

# PB+PE

**FASE 1  
PART 3**

**Consolidació total de envoltent de  
l'edifici del Vapor Vell**

CARRER DEL VAPOR VELL, 15  
REUS 43201

**NAM**  
ARQ

Nacho Alvarez Martinez, arquitecte  
676 296 629 / 977 237110  
info@namarquitectura.com  
Méndez Núñez, 10, 43004 Tarragona

## I. MEMÒRIA



1. MEMÒRIA DESCRIPTIVA
  - 1.1. Identificació i objecte del projecte
  - 1.2. Agents
    - 1.2.1. Promotor.
    - 1.2.2. Projectista.
    - 1.2.3. Altres tècnics.
  - 1.3. Informació prèvia: antecedents i condicionants de partida
  - 1.4. Descripció del projecte
    - 1.4.1. Descripció general de l'edifici, programa de necessitats, us característic de l'edifici i altres usos previstos, relació amb l'entorn.
    - 1.4.2. Marc legal aplicable d'àmbit estatal, autonòmic i local.
    - 1.4.3. Justificació del compliment de la normativa urbanística, ordenances municipals i altres normatives.
    - 1.4.4. Descripció de la geometria de l'edifici, volum, superfícies útils i construïdes, accessos i evacuació.
    - 1.4.5. Descripció general dels paràmetres que determinen les previsions tècniques a considerar en el projecte.
  - 1.5. Prestacions de l'edifici
    - 1.5.1. Prestacions producte del compliment dels requisits bàsics del CTE
    - 1.5.2. Prestacions en relació als requisits funcionals de l'edifici
    - 1.5.3. Prestacions que superen els límits establerts en el CTE
    - 1.5.4. Limitacions d'ús de l'edifici
  
2. MEMÒRIA CONSTRUCTIVA
  - 2.1. Sustentació de l'edifici
  - 2.2. Sistema estructural
  - 2.3. Sistema envoltant
  - 2.4. Sistema de compartimentació
  - 2.5. Sistemes d'acabats
  - 2.6. Sistemes de condicionament i instal·lacions
    - 2.6.1. Sistemes de transport i ascensors
    - 2.6.2. Parallamps
    - 2.6.3. Instal·lacions de protecció i seguretat (antiintrusió)
    - 2.6.4. Control i gestió centralitzada de l'edifici
  - 2.7. Equipament
  
3. COMPLIMENT DEL CTE
  - 3.1. Seguretat estructural
  - 3.2. Seguretat en cas d'incendi
  - 3.3. Seguretat d'utilització i accessibilitat
    - 3.3.1. Aplicació del DB SUA.
    - 3.3.2. SUA 1 Seguretat davant el risc de caigudes
    - 3.3.3. SUA 2 Seguretat davant el risc d'impacte o d'atrapament
    - 3.3.4. SUA 3 Seguretat davant del risc d'empresonament en recintes
    - 3.3.5. SUA 4 Seguretat davant del risc causat per il·luminació inadequada
    - 3.3.6. SUA 5 Seguretat davant el risc causat per situacions d'alta ocupació
    - 3.3.7. SUA 6 Seguretat davant el risc de ofegament
    - 3.3.8. SUA 7 Seguretat davant el risc causat per vehicles en moviment

## ÍNDEX

3.3.9. SUA 8 Seguretat davant del risc causat per l'acció del llamp

3.3.10. SUA 9 Accessibilitat

3.4. Salubritat

3.5. Protecció front al soroll

3.6. Estalvi d'energia

4. SENSE NORMA ASSOCIADA

ANNEXOS A LA MEMÒRIA

ESTUDI BÀSIC DE SEGURETAT I SALUT

PLA DE CONTROL DE QUALITAT

ESTUDI DE GESTIÓ DE RESIDUS DE CONSTRUCCIÓ I DEMOLICIÓ

REPORTATGE FOTOGRÀFIC

INFORME PATOLOGIES

INSTRUCCIONS D'ÚS I MANTENIMENT

PROJECTE BASTIDA

## 1. MEMÒRIA DESCRIPTIVA



Projecte CONSOLIDACIÓ DE L'EDIFICI DEL VAPOR VELL I REFORMA PER LA  
 Situació Carrer Vapor Vell, 15, Reus 43201  
 Promotor Ajuntament de Reus

I. Memòria

1. Memòria descriptiva

## 1.1. Identificació i objecte del projecte

Títol del projecte CONSOLIDACIÓ DE L'EDIFICI DEL VAPOR VELL I REFORMA PER LA

Objecte del projecte Fase 1. Part 3. Consolidació mínima envoltent edifici del Vapor Vell

Situació Carrer Vapor Vell, 15, Reus 43201

## 1.2. Agents

### 1.2.1. Promotor.

Ajuntament de Reus  
 CIF/NIF: P4312500D; Adreça: Plaça Mercadal, 1 Reus (Tarragona )

### 1.2.2. Projectista.

Ignacio Álvarez Martínez, Arquitecte, N° Col·legiat: 33379-4, Col·legi: COAC  
 CIF/NIF: 39712208V; Adreça: Carrer Méndez Núñez, 10 Tarragona (Tarragona )

### 1.2.3. Altres tècnics.

Director d'Obra Ignacio Álvarez Martínez, Arquitecte, N° Col·legiat: 33379-4, Col·legi: COAC  
 CIF/NIF: 39712208V; Adreça: Carrer Méndez Núñez, 10 Tarragona (Tarragona )

Director d'Execució Ignacio Álvarez Martínez, Arquitecte, N° Col·legiat: 33379-4, Col·legi: COAC  
 CIF/NIF: 39712208V; Adreça: Carrer Méndez Núñez, 10 Tarragona (Tarragona )

Autor de l'estudi de seguretat i salut Ignacio Álvarez Martínez, Arquitecte, N° Col·legiat: 33379-4, Col·legi: COAC  
 CIF/NIF: 39712208V; Adreça: Carrer Méndez Núñez, 10 Tarragona (Tarragona )

## 1.3. Informació prèvia: antecedents i condicionants de partida

Emplaçament El solar, amb referència cadastral 1076316CF4517E0001RE, es troba ubicat en el centre històric de la ciutat, dintre d'una trama urbana característica d'aquest tipus d'entorn, amb carrers estrets, junt a preexistències arquitectòniques d'un cert interès històric-artístic, amb una tipologia de buits verticals i amb una alçada de cornisa uniforme i similar a la del projecte.

L'edifici està situat a la zona d'eixamples de la ciutat de Reus, al centre del Barri del Carme. Aquesta zona es un eixam de carrerons estrets de circulació rodada, amb residències de baixa densitat, que van anar creixent a principis del s XX.

Dades del solar	<p>El solar objecte del present projecte té una configuració rectangular amb una superfície en planta de 1.237 m<sup>2</sup>.</p> <p>Actualment s'hi accedeix per la façana del carrer Vapor Vell, però l'edificació dóna al carrer de Gornals, la façana est, on hi ha un accés a un pati interior, que s'utilitza com a aparcament, tant de servei com per l'activitat. La façana oest, dóna al carrer Sant Serapi, mentre que al nord, comunica amb un edifici que també pertany al conjunt industrial, però fora de l'estudi.</p> <p>L'edifici de propietat municipal és el que limita al carrer de Sant serapi al al carrer del Vapor Vell.</p>
Dades de l'edificació existent	<p>L'edifici municipal de Vapor Vell, número 15, catalogat dins de l'inventari del Patrimoni Arquitectònic de Catalunya, necessita urgentment fer obres de manteniment i adequació de la coberta i d'alguns espais interiors. Aquest edifici és un dels més representatius de la revolució industrial de Reus, on s'ubicava la fàbrica Manufacturera de Algodón, fundada l'any 1855 i que és coneguda popularment com el Vapor Vell.</p> <p>L'edifici és una nau industrial que fins fa pocs anys encara tenia usos industrials i que s'ha adquirit per l'Ajuntament de Reus per donar-li usos públics. Una de les ales de la fàbrica, la del carrer Sant Serafi, és d'estil modernista i és obra de Peres Caselles.</p> <p>En els darrers anys s'ha dut a terme alguna intervenció, la més destacada es va produir l'any 2014, i que va consistir en l'eliminació d'un fals sostre amb l'intent de recuperar les voltes originals, renovació d'instal·lacions elèctriques, enllumenat i els accessos per millorar la seguretat del recinte i que van poder servir per poder desar elements festius de diferents entitats de la ciutat, així com de material i complements de balls.</p> <p>Transcorreguts nou anys des de la darrera intervenció, és evident que l'edifici necessita una rentada de cara pel seu manteniment. Des de Serveis Territorials, en l'elaboració dels pressupostos per l'any 2023 de l'Ajuntament de Reus ja es va anunciar que es necessitarien (més aviat que tard) la dotació econòmica per fer aquestes obres de manteniment.</p> <p>Avui, sorgeix la possibilitat d'obtenir una subvenció per part de Diputació, a més de la dotació econòmica que hi faria l'Ajuntament de Reus, es podrien fer les accions adients per consolidar l'edifici del Vapor Vell.</p> <p>Amb aquesta actuació, corresponent al LOT-1 fase 1.2 es busca assegurar un manteniment adequat d'un edifici catalogat dins de l'inventari del Patrimoni Arquitectònic de Catalunya així com també potenciar una nova zona de la ciutat (al voltant del Passeig Prim, Mare Moles i barri del Carme) per donar-li nous usos que vagin en benefici noves oportunitats de negoci i nous usos quotidians.</p>
Antecedents de projecte	<p>El present Projecte Executiu té com a finalitat descriure els treballs d'arranjament de façanes i interior de l'Edifici Vapor Vell, situat al carrer Sant Serapi i Vapor Vell 15 a Reus. L'ajuntament de Reus, contracta el servei extern de la redacció del present projecte d'arranjament per raons de seguretat vial i d'ús que impliquen el deteriorat estat de les façanes d'aquest edifici en concret. Per aquest motiu, es redacta el Projecte de Consolidació de l'edifici, que defineix i valora les actuacions necessàries per realitzar la reforma corresponent.</p>

## 1.4. Descripció del projecte

### 1.4.1. Descripció general de l'edifici, programa de necessitats, us característic de l'edifici i altres usos previstos, relació amb l'entorn.

Descripció general de l'edifici	<p>El vapor vell es un grup d'edificacions industrials que han anat creixent durant un espai de temps, segons les necessitats de la mateixa demanda industrial. Es poden diferenciar 3 edificis ben fàcilment del nostre àmbit d'actuació.</p> <p>L'edifici que dona al carrer del Vapor Vell, amb l'accés principal, és una nau rectangular, de planta baixa, una planta pis i una planta sota coberta. Les façanes són regulars, amb obertures regulars simètriques.</p> <p>A conseqüència del desgast del revestiment de les façanes així com del deteriorament de les fusteries i possibles desprendiments dels dintells de les finestres, i per seguretat vial, definirem l'estat actual de les zones de les façanes a reparar. La superfície de la façana a rehabilitar del carrer Sant Serapi és de 952,20 m<sup>2</sup> (sense descomptar les finestres, la del Carrer Vapor Vell és de 224 m<sup>2</sup> i les del Carrer Gornals també de 952.20 m<sup>2</sup> i la interior del pati de 112 m<sup>2</sup>. Les façanes estan composades per tancament de totxo 29x14x6 cm revestit. Tal com indica el nom del projecte, l'intervenció està encarada a resoldre les deficiències detectades segons inspecció ocular de façanes i interior de l'edifici, provocades per diverses patologies descrites a continuació. Actualment les façanes presenten un aspecte visual envellit i deteriorat degut al pas del temps i el no manteniment de l'edifici, provocat desprendiments puntuals, per la corrosió dels anguls empotrats a la façana, per filtracions d'aigua de pluja, pel desgast del morter o presència de fisures per retracció, l'acció del vent, etc. que faciliten la penetració de l'humitat.</p>
Programa de necessitats	<p>Una part fonamental d'aquesta actuació és la consolidació de l'edifici per evitar que es continui degradant. Es tracta d'una actuació enfocada a millorar la impermeabilitat, la resistència estructural i l'aspecte estètic de l'edifici.</p> <p>S'ha observat que les parets exteriors presenten fissures, humitats i desprendiments del revestiment que provoquen infiltracions d'aigua. A més, les façanes mostren senyals d'envelliment, amb pintura despresa i brutícia acumulada. Algunes obertures estan tapiades i en d'altres hi ha les fusteries originals molt envellides.</p> <p>La coberta és inclinada, de teula ceràmica, cal reparar algunes teules malmeses i els canals per garantir la impermeabilitat de l'envoltant.</p> <p>En aquesta Fase 2 del LOT 1. OBRA s'intervé en major proporció a la consolidació de l'edifici realitzant aquelles actuacions no incloses a la Fase 1.2 del mateix Lot.</p> <p>Les actuacions previstes en aquesta fase es divideixen en les següents:</p> <ol style="list-style-type: none"> <li>1. Repicat de revestiment existent de façanes.</li> </ol> <p>Les parets exteriors estan en mal estat. Es repicaran els elements que es puguin desprendre i es millorarà l'aspecte estètic exterior de l'edifici.</p> <ol style="list-style-type: none"> <li>2. Consolidació de coberta amb substitució de les teules en mal estat i les de diferent color; neteja dels desguassos, refet de la cornisa i pintat. Adequació de les claraboies existents.</li> <li>3. Retirada de les portes i vidres trencats existents en mal estat i posterior tapiat amb una fusteria provisional dels buits d'obra.</li> </ol>

Algunes de les obertures dels espais que actualment no tenen ús, disposen de les fusteries originals de l'edifici que estan en mal estat. Cal retirar-les per impedir que els vidres es puguin despendre a la via pública i tapiar-les per impedir l'entrada d'aigua a l'edifici i l'entrada d'aus que nidifiquen a l'interior.

4. Retirada dels paviments laminats superposats al paviment preexistent.
5. Neteja interior de la colomassa per evitar la contaminació i corrosió dels forjats.
6. Retirada dels falsos sostres en mal estat.

Els treballs a dur a terme consistiran en el tractament superficial dels paraments de les façanes, la reparació d'esquerdes i el tapiat de les obertures. Per la realització d'aquests treballs serà preceptiva la col·locació d'una bastida tubular lica correctament ancorada a les façanes existents, tal i com especifica el document annex d'aquesta memòria sobre la bastida. Un cop muntats i supervisats els mitjans auxiliars per a l'execució de l'obra es procedirà a netejar i sanejar els diferents acabats dels paraments de façana. Es procedirà a una neteja amb aigua a pressió i l·legiu al 10% de la totalitat de les façanes.

La reparació de cornisses es realitzarà amb el repicat de les zones esquerades i fisurades i posterior reparació amb morter monocapa blanc amb malla de vibra de vidre per evitar les patologies observades.

Tot i que a l'annex de la memòria es descriu d'una forma exhaustiva amb la seva documentació tècnica la bastida que es muntarà a l'obra, a continuació es descriu d'una forma resumida la col·locació i tipologia d'aquest element auxiliar. Es tracta d'una bastida tubular metàl·lica a definir pel constructor (s'adjunten especificacions tècniques, pla de muntatge i certificats d'homologació AENOR i NF096 a l'annex d'aquesta memòria). Les plataformes de treball de la bastida tindran una amplada de 70 cm. Les bastides es separaran uns 20-30 cm aproximadament de les línies de façanes, la longitud del perímetre de façanes en planta, que haurà de cobrir la bastida és aproximadament d'uns 34,00 m al carrer Trinquet i 43 m al Passatge Segura. La bastida haurà de cobrir una alçada total de 10,25 m, en el cos principal de cada façana. La bastida es muntarà sobre la superfície del paviment exterior (voreres) a nivell de Pl. Baixa, convenientment recolzada i anivellada al paviment, que es

protegirà prèviament amb una làmina de plàstic i sobre uns taulons de fusta per tal de fer un degut repartiment de les càrregues puntuals que generarà la bastida. A més la bastida s'ancorarà a les façanes per tal de assegurar el seu arriostament.

Ús característic de l'edifici	L'ús característic de l'edifici és una d'una nau industrial que fins fa pocs anys encara tenia usos industrials i que s'ha adquirit per l'Ajuntament de Reus per donar-li usos públics com el de docent tal i com es descriu en la memòria d'aquest mateix LOT-1, Fase 1.1 Escola d'Oficis.
Altres usos prevists	No hi ha cap altre ús previst en el moment de la redacció del projecte.
Relació amb l'entorn	L'entorn urbanístic queda definit per edificacions de tipologia similar, com a resultat del compliment de les ordenances municipals de la zona.
Espais exteriors adscrits	No hi ha espai exterior adscrit en el moment de la redacció del projecte.
Termini d'execució de l'obra	Es preveu un termini d'execució de l'obra Fase 1 de 6 mesos

#### 1.4.2. Marc legal aplicable d'àmbit estatal, autonòmic i local.

El present projecte compleix el Codi Tècnic de l'Edificació, satisfent les exigències bàsiques per a cadascun dels requisits bàsics de 'Seguretat estructural', 'Seguretat en cas d'incendi', 'Seguretat d'utilització i accessibilitat', 'Higiene, salut i protecció del medi ambient', 'Protecció front al soroll' i 'Estalvi d'energia i aïllament tèrmic', establerts en l'article 3 de la Llei 38/1999, de 5 de novembre, d'Ordenació de l'Edificació.

En el projecte s'ha optat per adoptar les solucions tècniques i els procediments proposats en els Documents Bàsics del CTE, la utilització dels quals és suficient per a acreditar el compliment de les exigències bàsiques imposades en el CTE.

El present projecte d'intervenció en un edifici existent no inclou actuacions en l'estructura preexistent, per la qual cosa les obres no impliquen el risc de dany citat en l'article 17.1,a) de la Llei d'Ordenació de l'Edificació.

#### Exigències bàsiques del CTE no aplicables en el present projecte

##### Exigència bàsica SI: Seguretat en cas d'incendi

Es tracta d'una reforma en la qual es manté l'ús, no s'alteren l'ocupació, la distribució pel que fa als elements d'evacuació i els elements d'evacuació, i no es modifiquen elements constructius que serveixin de suport a les instal·lacions de protecció contra incendis. Per tant, les exigències bàsiques de seguretat en cas d'incendi no són d'aplicació.

##### Exigències bàsiques SUA: Seguretat d'utilització i accessibilitat

##### Exigència bàsica SUA 4: Seguretat davant del risc causat per il·luminació inadequada

Es tracta d'una reforma en la qual no es canvia l'ús característic, ni es modifica la il·luminació i no és necessària il·luminació d'emergència segons DB SI. Per tant, l'exigència bàsica no és aplicable.

##### Exigència bàsica SUA 5: Seguretat davant el risc causat per situacions d'alta ocupació

Les condicions establertes en DB SUA 5 son d'aplicació a les graderies d'estadis, pavellons poliesportius, centres de reunió, altres edificis d'ús cultural, etc. previstos per a més de 3000 espectadors d'empeus.

Per tant, per a aquest projecte, no es d'aplicació.

##### Exigència bàsica SUA 6: Seguretat davant el risc de ofegament

L'exigència bàsica SUA 6 és aplicable a piscines col·lectives. Per tant, no és aplicable.

##### Exigència bàsica SUA 7: Seguretat davant el risc causat per vehicles en moviment

L'exigència bàsica SUA 7 és aplicable a l'ús aparcament i a les vies de circulació de vehicles existents als edificis. Per tant, no és aplicable.

##### Exigències bàsiques HS: Salubritat

Es tracta d'una ampliació/modificació/reforma/rehabilitació en la qual no s'amplia el nombre o la capacitat dels aparells receptors existents en la instal·lació. Per tant, l'exigència bàsica no és aplicable.

##### Exigència bàsica HR: Protecció front al soroll



Es tracta d'una reforma/rehabilitació parcial. Per tant, les exigències bàsiques de protecció enfront del soroll no són d'aplicació.

La intervenció objecte d'aquest projecte no es troba dins de l'àmbit general del CTE al no tractar-se d'una nova edificació o una rehabilitació integral. D'altra banda, el fet de ser una obra de reforma en una part d'un edifici existent a l'àmbit particular d'aplicació del CTE – DB HR queda exclòs.

#### Exigències bàsiques HE: Estalvi d'energia

No és d'aplicació al tractar-se d'un arranjamant de façana.

DB-HE. HE-1 no és d'aplicació ja que tot i tenir una superfície major de 1000m<sup>2</sup>, el percentatge de façanes que es renova és del 10% inferior al 25% necessari perquè sigui obligat el compliment d'aquest document bàsic;

HE-2 veure RITE;

HE-3 no és d'aplicació ja que tot i tenir una superfície major de 1000m<sup>2</sup> no es renoven la superfície il·luminada;

HE-4 no és d'aplicació ja que no existeix demanda d'ACS ni climatització de piscina coberta;

HE-5 no és d'aplicació.

Compliment d'altres normatives específiques:

#### Estatals

RCD Producció i gestió de residus de construcció i demolició

#### Autonòmiques

Normativa d'accessibilitat Catalunya Llei 13/2014, del 30 d'octubre

Normativa d'educació Llei 10/2015, del 19 de juny, de formació i qualificació professionals

Normativa d'educació i formació professional (DOGC núm. 5830, de 3.3.2011) Decret 284/2011, d'1 de març

#### Locals

PGOUM de Reus Pla General d'Ordenació Urbanística Municipal de Reus

1.4.3. Justificació del compliment de la normativa urbanística, ordenances municipals i altres normatives.

#### Normes de disciplina urbanística

Categorització, classificació i règim del sòl	
Classificació del sòl	Urbà
Planejament d'aplicació	P.G.O.U. de Reus
Normativa Bàsica i Sectorial d'aplicació	
Altres plans d'aplicació	Llei 10/2015, del 19 de juny, de formació i qualificació professionals Decret 284/2011, d'1 de març

#### 1.4.4. Descripció de la geometria de l'edifici, volum, superfícies útils i construïdes, accessos i evacuació.

##### Descripció de la geometria de l'edifici

L'edifici que dona al carrer del Vapor Vell, amb l'accés principal, és una nau rectangular, de planta baixa, una planta pis i una planta sota coberta. Les façanes són regulars, amb obertures regulars simètriques.

La planta sota coberta té una alçada central de 2 metres mentre que als laterals és 0. Actualment no té cap utilitat. La seva coberta és a dues aigües.

L'edifici amb façana al carrer Sant Serapi, és el cos central del conjunt. Compost per planta baixa, utilitzada com a expositor de mobiliari, té les finestres tapiades amb un envà ceràmic.

El sostre de planta baixa, està format per unes voltes de gran interès arquitectònic.

Les obertures tenen una composició repetitiva, fidels a la funcionalitat industrial de l'època de construcció.

La planta primera, la segona i la tercera, en l'actualitat estan lliures.

Els dos edificis estan units mitjançant una escala. Aquesta zona fa d'unió entre els dos edificis.

Algunes de les obertures dels espais que actualment no tenen ús, disposen de les fusteries originals de l'edifici que estran en mal estat. Cal retirar-les per impedir que els vidres es puguin despendre a la via pública i tapiar-les per impedir l'entrada d'aigua a l'edifici i l'entrada d'aus que nidifiquen a l'interior.

Les noves obertures incorporaran vidres amb millors prestacions acústiques i tèrmiques. Això permetrà millorar el confort dels habitants de l'edifici i reduir el consum energètic per climatitzar les estances.

##### Volum

L'edifici és de gran amplada, entre dos carrers. La façana està dividida en dues parts on la planta baixa no es troba cap obertura cap al carrer Sant Serapi i les altres tres superiors tenen obertures ambdós carrers encara que actualment estan tapiades.

##### Superfícies útils desglossades

Planta baixa	
Referència	Superfície útil (m²)
Lavabos	16.40
Sala polivalent	15.43
Accés/vestíbul	61.70
Office/bar	22.84
Magatzem	11.68
Recepció	11.60
Espai administratiu	24.15
Escala	16.34
Total	180.14

Planta primera	
Referència	Superfície útil (m <sup>2</sup> )
Banys	15.82
Magatzem	17.50
Aula 01	55.00
Aula 02	50.00
Taller cuina	172.00
Taller industrial	176.00
Passadis	78.84
Zona taquilles	45.27
<b>Total</b>	<b>610.43</b>

#### Superfícies útils i construïdes

Us (tipus)	Sup. útil (m <sup>2</sup> )	Sup. cons. (m <sup>2</sup> )
Planta baixa	180.14	1265.25
Planta primera	610.43	1265.25
<b>Total</b>	<b>790.57</b>	<b>2530.50</b>
Notació: Sup. útil: Superfície útil Sup. cons.: Superfície construïda		

#### Accessos

L'accés a l'escola d'oficis es produirà per l'eix de la façana del carrer Sant Serapi. Hi haurà un altre accés pel carrer de Gornals per accedir a la sala 1 que no comunica amb l'escola, ja que s'utilitza de magatzem.

#### Evacuació

L'evacuació de l'edifici es produeix per les façanes que donen al carrer Sant Serapi i al carrer de Gornals.

### 1.4.5. Descripció general dels paràmetres que determinen les previsions tècniques a considerar en el projecte.

#### 1.4.5.1. Sistema estructural

Per poder iniciar les tasques per l'arranjament de les façanes s'haurà de col bastides a tota l'alçada de la façana, i per això es prepara una mica la superfície de recolzament, i es procedirà al muntatge del tram de bastida necessari per l'arranjament un part de façana, i s'anirà desplaçant conforme es va arreglant les diferents façanes locar Els treballs d'enderroc es redueixen principalment a la runa produïda al netejar i sanejar el revestiment actual de façana.

#### 1.4.5.2. Sistema de compartimentació

En el present projecte, no es contempla cap intervenció que afecti els sistemes de compartimentació de l'edifici.

#### 1.4.5.3. Sistema envolvent

En el present projecte no es contempla cap intervenció en el sistema envolvent de l'edifici excepte la seva neteja i la reparació de fissures existents en les cotes altes, i posterior pintat hidrofugat; que produeixin canvis de volum o de superfícies construïdes.

#### 1.4.5.4. Sistemes d'acabats

En el present projecte, no es contempla cap intervenció que afecti als elements de compartimentació interior i els seus acabats.

#### 1.4.5.5. Sistema d'acondicionament ambiental

En el present projecte, no es contempla cap intervenció que afecti a les instal·lacions de l'edifici.

#### 1.4.5.6. Sistema de serveis

Serveis externs a l'edifici necessaris pera al seu correcte funcionament:

Subministrament d'aigua	Es disposa d'escomesa d'abastament d'aigua apta per al consum humà. La companyia subministradora aporta les dades de pressió i cabal corresponents.
Evacuació d'aigües	Existeix xarxa de clavegueram municipal disponible per al seu connexionat en les immediacions del solar.
Subministrament elèctric	Es disposa de subministrament elèctric amb potència suficient per a la previsió de càrrega total de l'edifici.
Telefonia i TV	Existeix accés al servei de telefonia disponible al públic, ofertat pels principals operadors.
Telecomunicacions	Es disposa infraestructura externa necessària per a l'accés als serveis de telecomunicació regulats per la normativa vigent.
Recollida de residus	El municipi disposa de sistema de recollida d'escombreries.

Altres

### 1.5. Prestacions de l'edifici

#### 1.5.1. Prestacions producte del compliment dels requisits bàsics del CTE

Prestacions derivades dels requisits bàsics relatius a la seguretat:

##### - Seguretat d'utilització i accessibilitat (DB SUA)

- Els sòls projectats són adequats per a afavorir que les persones no rellisquin, ensopeguin o es dificulti la mobilitat, limitant el risc que els usuaris pateixin caigudes.
- Els buits, canvis de nivell i nuclis de comunicació s'han dissenyat amb les característiques i dimensions que limiten el risc de caigudes, al mateix temps que es facilita la neteja dels envidriaments exteriors en condicions de seguretat.
- Els elements fixos o practicables de l'edifici s'han dissenyat per a limitar el risc que els usuaris puguin patir impacte o agafament.

- El dimensionament de les instal·lacions de protecció contra el llamp s'ha realitzat d'acord al Document Bàsic SUA 8 Seguretat davant del risc causat per l'acció del llamp.
- L'accés a l'edifici i a les seves dependències s'ha dissenyat de manera que es permet a les persones amb mobilitat i comunicació reduïdes la circulació per l'edifici en els termes previstos en el Document Bàsic SUA 9 Accessibilitat i en la normativa específica.

#### 1.5.2. Prestacions en relació als requisits funcionals de l'edifici

En el present projecte, no es contempla cap intervenció que afecti a les prestacions en relació als requisits funcionals de l'edifici.


#### 1.5.3. Prestacions que superen els llindars establerts en el CTE

Per expressa voluntat del Promotor, no s'han inclòs en el present projecte prestacions que superin els llindars establerts en el CTE, en relació als requisits bàsics de seguretat i habitabilitat.

#### 1.5.4. Limitacions d'ús de l'edifici

- Limitacions d'us de l'edifici en el seu conjunt
  - L'edifici només podrà destinar-se als usos previstos en el projecte.
  - La dedicació d'alguna de les seves dependències a un us diferent del projectat requerirà d'un projecte de reforma i canvi d'us que serà objecte de nova llicència.
  - Aquest canvi d'ús serà possible sempre i quan el nou destí no alteri les condicions de la resta de l'edifici ni menyscabi les prestacions inicials d'aquest en quan a estructura, instal·lacions, etc.
- Limitacions d'us de les dependències
  - Aquelles que incompleixin les precaucions, prescripcions i prohibicions d'us referides a les dependències de l'immoble, contingudes en el Manual d'Us i Manteniment de l'edifici.
- Limitacions d'us de les instal·lacions
  - Aquelles que incompleixin les precaucions, prescripcions i prohibicions d'us de les seves instal·lacions, contingudes en el Manual d'Us i Manteniment de l'edifici.

En Reus, a 6 de Març de 2024



Ft.: Ignacio Álvarez Martínez  
Arquitecte

## 2. MEMÒRIA CONSTRUCTIVA



Projecte CONSOLIDACIÓ DE L'EDIFICI DEL VAPOR VELL I REFORMA PER LA  
Situació Carrer Vapor Vell, 15, Reus 43201  
Promotor Ajuntament de Reus

I. Memòria  
2. Memòria constructiva

## 2.1. Sustentació de l'edifici

En el present projecte, tal i com s'ha exposat en la descripció de la intervenció, només s'actua sobre acabats, de l'envolvent exterior, per tant, el present document bàsic no és d'aplicació.

## 2.2. Sistema estructural

En el present projecte, tal i com s'ha exposat en la descripció de la intervenció, només s'actua sobre acabats, de l'envolvent exterior, per tant, el present document bàsic no és d'aplicació.

## 2.3. Sistema envolvent

En el present projecte, tal i com s'ha exposat en la descripció de la intervenció, només s'actua sobre acabats, de l'envolvent exterior, per tant, el present document bàsic no és d'aplicació.

## 2.4. Sistema de compartimentació

En el present projecte, tal i com s'ha exposat en la descripció de la intervenció, només s'actua sobre acabats, de l'envolvent exterior, per tant, el present document bàsic no és d'aplicació.

## 2.5. Sistemes d'acabats

En el present projecte, tal i com s'ha exposat en la descripció de la intervenció, només s'actua sobre acabats, de l'envolvent exterior, per tant, el present document bàsic no és d'aplicació.

## 2.6. Sistemes de condicionament i instal·lacions

### 2.6.1. Sistemes de transport i ascensors

En el present projecte, no es contempla cap intervenció que afecti a l'equipament de l'edifici.

### 2.6.2. Parallamps

Dades de partida

Edifici 'docent' amb una altura de 17.4 m i una superfície de captura equivalent de 22154.0 m<sup>2</sup>.

Objectiu

L'objectiu és reduir a límits acceptables el risc que els usuaris pateixin danys immediats durant l'ús de l'edifici, com a conseqüència de les característiques del projecte, construcció, ús i manteniment.

Prestacions

Es limita el risc d'electrocució i d'incendi mitjançant les corresponents instal·lacions de protecció contra l'acció del llamp.

Bases de càlcul

La necessitat d'instal·lar un sistema de protecció contra el llamp i el tipus d'instal·lació necessària es determinen amb base als apartats 1 i 2 del Document Bàsic SUA 8 Seguretat davant del risc causat per l'acció del llamp.

El dimensionament es realitza aplicant el mètode de la malla descrit en l'apartat B.1.1.1.3 de l'annex B del Document

Bàsic SUA Seguretat d'utilització pel sistema extern, per al sistema intern, i els apartats B.2 i B.3 del mateix Document Bàsic per a la xarxa de terra.

#### 2.6.3. Instal·lacions de protecció i seguretat (antiintrusió)

En aquesta fase no li és d'aplicació.


#### 2.6.4. Control i gestió centralitzada de l'edifici

No és d'aplicació al tractar-se d'un arranjament de façana.

### 2.7. Equipament

En el present projecte, no es contempla cap intervenció que afecti a l'equipament de l'edifici.

En Reus, a 6 de Març de 2024



Ft.: Ignacio Álvarez Martínez


Arquitecte



### 3. COMPLIMENT DEL CTE

### 3.1. SEURETAT ESTRUCTURAL

En Reus, a 6 de Març de 2024




Ft.: Ignacio Álvarez Martínez  
Arquitecte

### 3.2. SEURETAT EN CAS D'INCENDI

### 3.2.1. Aplicació del DB SI.

Es tracta d'una reforma en la qual es manté l'ús, no s'alteren l'ocupació, la distribució pel que fa als elements d'evacuació i els elements d'evacuació, i no es modifiquen elements constructius que serveixin de suport a les instal·lacions de protecció contra incendis. Per tant, les exigències bàsiques de seguretat en cas d'incendi no són d'aplicació.

En Reus, a 6 de Març de 2024



Ft.: Ignacio Álvarez Martínez  
Arquitecte

### 3.3. SEGURETAT D'UTILITZACIÓ I ACCESSIBILITAT

### 3.3.1. Aplicació del DB SUA.

Es tracta d'un canvi d'ús que afecta únicament a una part de l'edifici. Per tant, les exigències bàsiques s'aplicaran únicament a aquesta part i es disposarà un itinerari accessible que la comuniqui amb la via pública, segons CTE DB SUA 9.

### 3.3.2. SUA 1 Seguretat davant el risc de caigudes

#### 3.3.2.1. Discontinuitats en el paviment

	NORMA	PROJECTE
<input checked="" type="checkbox"/> Ressalts en junts	≤ 4 mm	0 mm
<input checked="" type="checkbox"/> Elements sortints del nivell del paviment	≤ 12 mm	0 mm
<input checked="" type="checkbox"/> Angle entre el paviment i els sortints que excedeixen de 6 mm en les seves cares enfrontades al sentit de circulació de les persones	≤ 45°	0°
<input checked="" type="checkbox"/> Pendent màxima per a desnivells de 50 mm com màxim, excepte per a accés des de espai exterior	≤ 25%	0 %
<input checked="" type="checkbox"/> Perforacions o buits en sòls de zones de circulació	∅ ≤ 15 mm	0 mm
<input type="checkbox"/> Alçada de les barreres de protecció usades per a la delimitació de les zones de circulació	≥ 0.8 m	
<input type="checkbox"/> Nombre mínim d'esgraons en zones de circulació que no inclouen un itinerari accessible Excepte en els casos següents: a) en zones d'ús restringit, b) en les zones comuns dels edificis d'ús Residencial Habitatge, c) en els accessos i en les sortides dels edificis, d) en l'accés a una tarima o escenari.	3	

#### 3.3.2.2. Desnivells

##### 3.3.2.2.1. Protecció dels desnivells

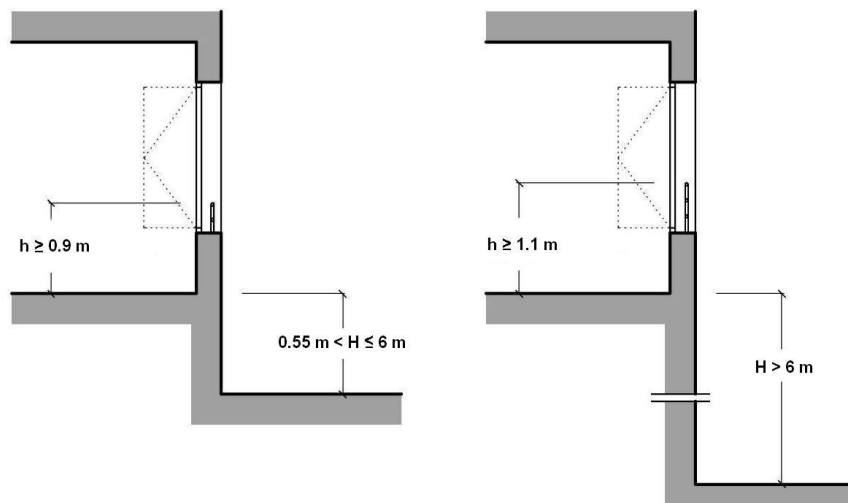
<input checked="" type="checkbox"/> Barreres de protecció en els desnivells, buits i obertures (tant horitzontals com verticals) balcones, finestres, etc. amb diferència de cota 'h'	h ≥ 550 mm
<input checked="" type="checkbox"/> Senyalització visual i tàctil en zones d'ús públic	h ≤ 550 mm Diferenciació a 250 mm del cantell

##### 3.3.2.2.2. Característiques de les barreres de protecció

###### 3.3.2.2.2.1. Alçada

	NORMA	PROJECTE
<input checked="" type="checkbox"/> Diferències de cota de fins 6 metres	≥ 900 mm	900 mm
<input type="checkbox"/> Altres casos	≥ 1100 mm	
<input type="checkbox"/> Forats d'escala d'ampla menor que 400 mm	≥ 900 mm	

Mesurament de l'alçada de la barrera de protecció (veure gràfic)

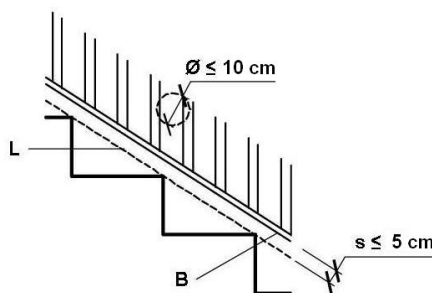


3.3.2.2.2. Resistència

Resistència i rigidesa de les barreres de protecció enfront a forces horitzontals  
Veure taules 3.1 i 3.2 (Document Bàsic SE-AE Accions en l'edificació)

3.3.2.2.3. Característiques constructives

	NORMA	PROJECTE
No són escalables		
☒ No existiran punts de recolzament en l'alçada accessible ( $H_a$ )	$300 \leq H_a \leq 500$ mm	
☒ No existiran sortints de superfície sensiblement horitzontal amb més de 15 cm de fons en l'alçada accessible	$500 \leq H_a \leq 800$ mm	
☒ Limitació de les obertures al pas d'una esfera	$\varnothing \leq 100$ mm	90 mm
☒ Alçada de la part inferior de la barana	$\leq 50$ mm	0 mm





3.3.2.3. Escales i rampes

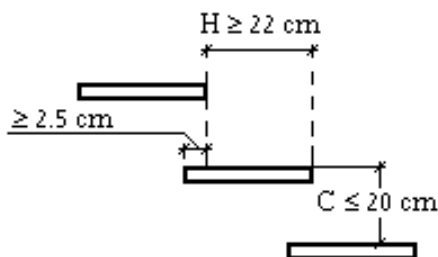
3.3.2.3.1. Escales d'ús restringit

- Escala de traçat lineal

	NORMA	PROJECTE
<input checked="" type="checkbox"/> Ample del tram	$\geq 0.8 \text{ m}$	0.80 m
<input checked="" type="checkbox"/> Alçada de la contrapetja	$\leq 20 \text{ cm}$	20 cm
<input checked="" type="checkbox"/> Ample de l'estesa	$\geq 22 \text{ cm}$	27 cm

- Escala de traçat corb

	NORMA	PROJECTE
<input type="checkbox"/> Ample mínim de l'estesa	$\geq 5 \text{ cm}$	
<input type="checkbox"/> Ample màxim de l'estesa	$\leq 44 \text{ cm}$	
<input type="checkbox"/> Esglaons sense contrapetja (dimensions segons gràfic)	$\geq 2.5 \text{ cm}$	

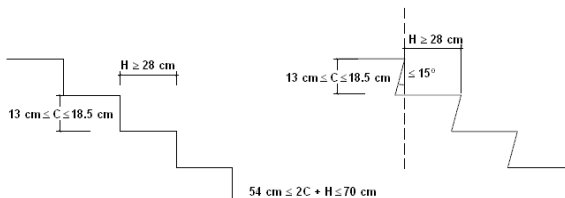


3.3.2.3.2. Escales d'ús general

3.3.2.3.2.1. Graons

- Trams rectes d'escala

	NORMA	PROJECTE
Estesa	$\geq 280 \text{ mm}$	280 mm
Contrapetja	$130 \leq C \leq 185 \text{ mm}$	185 mm
Contrapetja	$540 \leq 2C + H \leq 700 \text{ mm}$	



- Escala de traçat corb

	NORMA	PROJECTE
Petjada en el costat més estret	$\geq 170 \text{ mm}$	
Petjada en el costat més ample	$\leq 440 \text{ mm}$	

3.3.2.3.2.2. Trams

	NORMA	PROJECTE
<input checked="" type="checkbox"/> Número mínim d'esglaons per tram	3	4
<input checked="" type="checkbox"/> Alçada màxima que salva cada tram	≤ 3,20 m	2.50 m
<input checked="" type="checkbox"/> En una mateixa escala tots els esglaons tenen la mateixa contrapetja		COMPLEIX
<input checked="" type="checkbox"/> En trams rectes tots els esglaons tenen la mateixa petjada		COMPLEIX
<input checked="" type="checkbox"/> En trams corbs, tots els esglaons tenen la mateixa petjada amidada al llarg de tota línia equidistant d'un dels costats de l'escala		COMPLEIX
<input checked="" type="checkbox"/> En trams mixts, la petjada amidada en el tram corb és major o igual a la petjada en les parts rectes		COMPLEIX

Amplada útil (lliure d'obstacles) del tram

	NORMA	PROJECTE
<input checked="" type="checkbox"/> Ús Residencial Habitatge	1000 mm	COMPLEIX

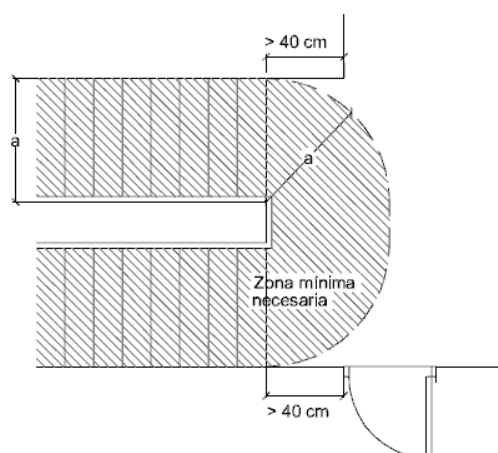
3.3.2.3.2.3. Replà

- Entre trams d'una escala amb la mateixa direcció:

	NORMA	PROJECTE
Ample de la meseta	≥ Ample de la escala	
Longitud de la meseta, mesurada sobre el seu eix	≥ 1000 mm	

- Entre trams d'una escala amb canvis de direcció (veure figura):

	NORMA	PROJECTE
Ample de la meseta	≥ Ample de la escala	
Longitud de la meseta, mesurada sobre el seu eix	≥ 1000 mm	



### 3.3.2.3.2.4. Pasamans

Pasamans continu:

	NORMA	PROJECTE
<input checked="" type="checkbox"/> Obligatori en un costat de l'escala	Desnivell salvat $\geq$ 550 mm	COMPLEIX
<input checked="" type="checkbox"/> Obligatori en ambdós costats de l'escala	Ample de la escala $\geq$ 1200 mm	COMPLEIX

Pasamans intermig:

	NORMA	PROJECTE
<input checked="" type="checkbox"/> Són necessaris quan l'ample del tram supera el límit de la norma	$\geq$ 2400 mm	COMPLEIX
<input checked="" type="checkbox"/> Separació entre passamans intermedis	$\leq$ 2400 mm	COMPLEIX
<input checked="" type="checkbox"/> Altura del passamans	$900 \leq H \leq 1100$ mm	900 mm

Configuració del passamans:

	NORMA	PROJECTE
<input checked="" type="checkbox"/> Rígid i fàcil d'asir		
<input checked="" type="checkbox"/> Separació del parament vertical	$\geq$ 40 mm	50 mm
El sistema de subjecció no interfereix el pas continu de la mà		

### 3.3.2.3.3. Rampes

Pendent

	NORMA	PROJECTE
<input type="checkbox"/> Rampa de uso general	$6\% < p < 12\%$	
<input type="checkbox"/> Per a usuaris en cadira de rodes	$l < 3, p \leq 10\%$ $l < 6, p \leq 8\%$ Altres casos, $p \leq 6\%$	
<input type="checkbox"/> Per a circulació de vehicles i persones en aparcaments	$p \leq 16\%$	

Trams:

Longitud del tram:

	NORMA	PROJECTE
<input type="checkbox"/> Rampa de uso general	$l \leq 15,00$ m	
<input type="checkbox"/> Per a usuaris en cadira de rodes	$l \leq 9,00$ m	

Ample del tram:

	NORMA	PROJECTE
<input type="checkbox"/> Amplària mínima útil (lliure d'obstacles)	Apartat 4, DB-SI 3	
<input type="checkbox"/> Rampa de uso general	$a \geq 1,00 \text{ m}$	
<input type="checkbox"/> Per a usuaris en cadira de rodes	$a \geq 1,20 \text{ m}$	
<input type="checkbox"/> Altura de la protecció en vores lliures (usuaris en cadira de rodes)	$h = 100 \text{ mm}$	

Plans d'escala:

Entre trams amb la mateixa direcció:

	NORMA	PROJECTE
<input type="checkbox"/> Ample de la meseta	$\geq$ Ample de la rampa	
<input type="checkbox"/> Longitud del replà	$l \geq 1500 \text{ mm}$	

Entre trams amb canvi de direcció:

	NORMA	PROJECTE
<input type="checkbox"/> Ample de la meseta	$\geq$ Ample de la rampa	
<input type="checkbox"/> Ample de portes i passadissos	$a \geq 1200 \text{ mm}$	
<input type="checkbox"/> Restricció d'amplària a partir de l'arrencada d'un tram	$d \geq 400 \text{ mm}$	
<input type="checkbox"/> Per a usuaris en cadira de rodes	$d \geq 1500 \text{ mm}$	

Pasamans

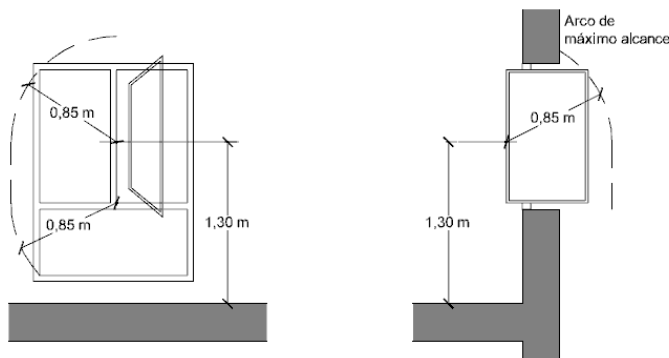
	NORMA	PROJECTE
<input type="checkbox"/> Passamans continu en un costat	Desnivell salvat $> 550 \text{ mm}$	
<input checked="" type="checkbox"/> Per a usuaris en cadira de rodes	Desnivell salvat $> 150 \text{ mm}$	COMPLEIX
<input checked="" type="checkbox"/> Passamans continu en ambdós costats	Ample de la rampa $> 1200 \text{ mm}$	COMPLEIX
<input type="checkbox"/> Altura del passamans en rampes d'ús general	$900 \leq h \leq 1100 \text{ mm}$	
<input type="checkbox"/> Per a usuaris en cadira de rodes	$650 \leq h \leq 750 \text{ mm}$	
<input type="checkbox"/> Separació del parament	$\geq 40 \text{ mm}$	

Característiques del passamans:

	NORMA	PROJECTE
El sistema de subjecció no interfereix el pas continu de la mà. Rígid i fàcil d'asir.		

3.3.2.4. Neteja dels acristalamients exteriors

Es compleixen les limitacions geomètriques per a l'accés des de l'interior (veure figura).		
Dispositius de bloqueig en posició invertida en acristalaments reversibles		



3.3.3. SUA 2 Seguretat davant el risc d'impacte o d'atrapament

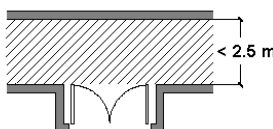
3.3.3.1. Impacte

3.3.3.1.1. Impacte amb elements fixes:

	NORMA	PROJECTE
<input checked="" type="checkbox"/> Alçada lliure en zones de circulació d'ús restringit	≥ 2 m	2.2 m
<input checked="" type="checkbox"/> Alçada lliure en zones de circulació no restringides	≥ 2.2 m	2.3 m
<input checked="" type="checkbox"/> Alçada lliure en umbrals de portes	≥ 2 m	2 m
<input type="checkbox"/> Alçada dels elements fixos que sobresurtin de les façanes i que estiguin situats sobre zones de circulació	≥ 2.2 m	
<input type="checkbox"/> Vol dels elements sortints en zones de circulació amb altura compresa entre 0.15 m i 2 m, mesura a partir del sòl.	≤ .15 m	
<input type="checkbox"/> Es disposen elements fixos que restringeixen l'accés a elements volats amb altura inferior a 2 m.		

3.3.3.1.2. Impacte amb elements practicables:

<input type="checkbox"/> En zones d'ús general, l'escombrat de la fulla de portes laterals a vies de circulació no envaïx el passadís si aquest té una amplària menor que 2,5 metres.		
---	--	--

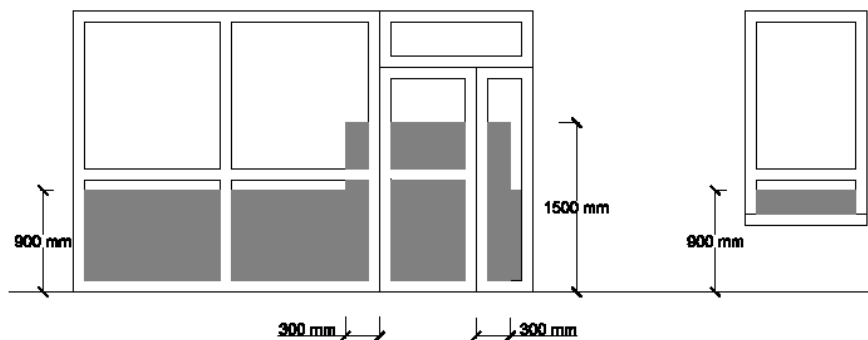


3.3.3.1.3. Impacte amb elements fràgils:

<input checked="" type="checkbox"/> Superfícies acristalades situades en les àrees amb el risc d'impacte amb barrera de protecció		SUA 1, Apartat 3.2
---	--	--------------------

Resistència a l'impacte en superfícies acristalades situades en àrees amb el risc d'impacte sense barrera de protecció:

	NORMA	PROJECTE
<input type="checkbox"/> Diferència de cota entre ambdós costats de la superfície acristalada entre 0,55 m i 12 m	Nivell 2	
<input type="checkbox"/> Diferència de cota entre ambdós costats de la superfície acristalada major que 12 m	Nivell 1	
<input checked="" type="checkbox"/> Altres casos	Nivell 3	Nivell 2



3.3.3.1.4. Impacte amb elements insuficientement perceptibles:

Grands superfícies acristalades:

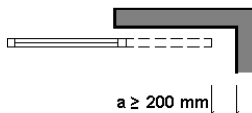
	NORMA	PROJECTE
<input type="checkbox"/> Senyalització inferior	$0.85 < h < 1.1 \text{ m}$	
<input type="checkbox"/> Senyalització superior	$1.5 < h < 1.7 \text{ m}$	
<input type="checkbox"/> Alçada del traveser per a senyalització inferior	$0.85 < h < 1.1 \text{ m}$	
<input type="checkbox"/> Separació de muntants	$\leq 0.6 \text{ m}$	

Portes de vidre que no disposen d'elements que permetin la seva identificació:

	NORMA	PROJECTE
<input type="checkbox"/> Senyalització inferior	$0.85 < h < 1.1 \text{ m}$	
<input type="checkbox"/> Senyalització superior	$1.5 < h < 1.7 \text{ m}$	
<input type="checkbox"/> Alçada del traveser per a senyalització inferior	$0.85 < h < 1.1 \text{ m}$	
<input type="checkbox"/> Separació de muntants	$\leq 0.6 \text{ m}$	

3.3.3.2. Atrapament

	NORMA	PROJECTE
<input type="checkbox"/> Distància des de la porta corredissa (accionament manual) fins a l'objecte fix més pròxim	$\geq 0.2 \text{ m}$	
<input type="checkbox"/> Es disposen dispositius de protecció adequats al tipus d'accionament per a elements d'obertura i tancament automàtics.		



### 3.3.4. SUA 3 Seguretat davant del risc d'empresonament en recintes

- Quan les portes d'un recinte tinguin dispositiu per al seu bloqueig des de l'interior i les persones puguin quedar accidentalment atrapades dins d'aquest, existirà algun sistema de desbloqueig de les portes des de l'interior del recinte. Excepte en el cas dels banys o els lavabos d'habitatges, aquests recintes tindran il·luminació controlada des del seu interior.
- En zones d'ús públic, els lavabos accessibles i cabines de vestuaris accessibles disposaran d'un dispositiu a l'interior, fàcilment accessible, mitjançant el qual es transmeti una trucada d'assistència perceptible des d'un punt de control i que permeti a l'usuari verificar que la seva trucada ha estat rebuda, o perceptible des d'un pas freqüent de persones.
- La força d'obertura de les portes de sortida serà de 140 N, com a màxim, excepte en les situades en itineraris accessibles, en les que s'aplicarà l'establert en la definició dels mateixos a l'annex A Terminologia (com a màxim 25 N, en general, 65 N quan siguin resistents al foc).
- Per determinar la força de maniobra d'obertura i tancament de les portes de maniobra manual batients/pivotants i lliscants equipades amb pestells de mitja volta i destinades a ser utilitzades per vianants (excloses portes amb sistema de tancament automàtic i portes equipades amb ferramentes especials, com per exemple els dispositius de sortida d'emergència) s'emprarà el mètode d'assaig especificat en la norma UNE-EN 12046-2:2000.

### 3.3.5. SUA 4 Seguretat davant del risc causat per il·luminació inadequada

Es tracta d'una reforma en la qual no es canvia l'ús característic, ni es modifica la il·luminació i no és necessària il·luminació d'emergència segons DB SI. Per tant, l'exigència bàsica no és aplicable.

### 3.3.6. SUA 5 Seguretat davant el risc causat per situacions d'alta ocupació

Les condicions establertes en DB SUA 5 son d'aplicació a les graderies d'estadis, pavellons poliesportius, centres de reunió, altres edificis d'ús cultural, etc. previstos per a més de 3000 espectadors d'empeus.

Per tant, per a aquest projecte, no es d'aplicació.

### 3.3.7. SUA 6 Seguretat davant el risc de ofegament

L'exigència bàsica SUA 6 és aplicable a piscines col·lectives. Per tant, no és aplicable.

### 3.3.8. SUA 7 Seguretat davant el risc causat per vehicles en moviment

L'exigència bàsica SUA 7 és aplicable a l'ús aparcament i a les vies de circulació de vehicles existents als edificis. Per tant, no és aplicable.

### 3.3.9. SUA 8 Seguretat davant del risc causat per l'acció del llamp

#### 3.3.9.1. Procediment de verificació

Serà necessària la instal·lació d'un sistema de protecció contra el raig quan la freqüència esperada d'impactes ( $N_e$ ) sigui major que el risc admissible ( $N_a$ ), excepte quan l'eficiència 'E' estigui compresa entre 0 i 0.8.

#### 3.3.9.1.1. Càlcul de la freqüència esperada d'impactes ( $N_e$ )

$$N_e = N_g A_e C_1 10^{-6}$$



Projecte CONSOLIDACIÓ DE L'EDIFICI DEL VAPOR VELL I REFORMA PER LA  
Situació Carrer Vapor Vell, 15, Reus 43201  
Promotor Ajuntament de Reus

3. Compliment del CTE  
3.3. Seguretat d'utilització i accessibilitat

sent

- $N_g$ : Densitat d'impactes sobre el terreny (impactes/any,km<sup>2</sup>).
- $A_e$ : Superfície de captura equivalent de l'edifici aïllat en m<sup>2</sup>.
- $C_1$ : Coeficient relacionat amb l'entorn.

$N_g$ (Reus) = 4.00 impactes/any,km <sup>2</sup>
$A_e$ = 22154.00 m <sup>2</sup>
$C_1$ (proper a altres edificis o arbres de la mateixa altura o més alts) = 0.50
$N_e$ = 0.0443 impactes/any

### 3.3.9.1.2. Càlcul del risc admissible ( $N_a$ )

$$N_a = \frac{5.5}{C_2 C_3 C_4 C_5} 10^{-3}$$

sent

- $C_2$ : Coeficient en funció del tipus de construcció.
- $C_3$ : Coeficient en funció del contingut de l'edifici.
- $C_4$ : Coeficient en funció de l'ús de l'edifici.
- $C_5$ : Coeficient en funció de la necessitat de continuïtat en les activitats que es desenvolupen en l'edifici.

$C_2$ (estructura de formigó/coberta de formigó) = 1.00
$C_3$ (altres continguts) = 1.00
$C_4$ (publica concurrència, sanitari, comercial, docent) = 3.00
$C_5$ (resta d'edificis) = 1.00
$N_a$ = 0.0018 impactes/any

### 3.3.9.1.3. Verificació

Altura de d'edifici = 17.4 m <= 43.0 m
$N_e$ = 0.0443 > $N_a$ = 0.0018 impactes/any
<b>ÉS NECESSARI INSTAL·LAR UN SISTEMA DE PROTECCIÓ CONTRA EL LLAMP</b>

### 3.3.9.2. Descripció de la instal·lació

#### 3.3.9.2.1. Nivell de protecció

Conforme a l'establert en l'apartat anterior, es determina que és necessari disposar una instal·lació de protecció contra el llamp. El valor mínim de l'eficiència 'E' d'aquesta instal·lació es determina mitjançant la següent fórmula:

$$E = 1 - \frac{N_a}{N_e}$$

$N_a$ = 0.0018 impactes/any
$N_e$ = 0.0443 impactes/any
E = 0.959

Com:

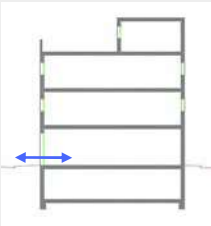
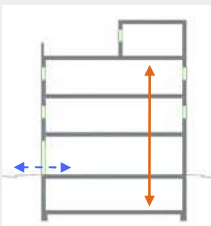
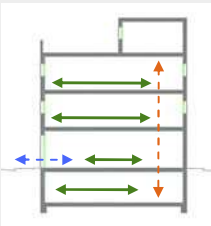
$$0.95 \leq 0.959 < 0.98$$

Nivell de protecció: II



D. 135/1995 Codi d'accessibilitat

CTE DB SUA: SUA-9 Accessibilitat

<p><b>ACCESSIBILITAT EXTERIOR</b></p>  <p>Comunicació de l'edificació amb: - via pública - zones comunes ext, elements annexos.</p>	<p><b>EDIFICIS D'ÚS NO HABITATGE</b></p> <p><b>Edificis o establiments d'ús públic:</b></p> <p>→ <b>Itinerari adaptat o practicable</b> <input checked="" type="checkbox"/> * segons ús de l'edifici → taula d'usos públics</p> <p><b>Edificis o establiments d'ús privat:</b></p> <p>→ <b>Itinerari practicable</b> <input type="checkbox"/> * edificis ≥ PB + 2PP * edificis amb obligatorietat de col·locació d'ascensor</p> <p>→ <b>Itinerari adaptat</b> <input type="checkbox"/> * edificis amb habitatges adaptats</p>	<p><b>EDIFICIS D'ÚS NO HABITATGE</b></p> <p>→ <b>Itinerari accessible per a tots els edificis</b> <input checked="" type="checkbox"/> (s'exclouen els habitatges unifamiliars aïllats i adossats sense elements comuns)</p>
<p><b>ACCESSIBILITAT VERTICAL</b></p> <p>Mobilitat entre plantes (necessitat d'ascensor o previsió del mateix)</p>  <p>Comunicació de les entitats amb: - planta accés (via pública) - espais, instal·lacions i dependències d'ús comunitari</p>	<p><b>EDIFICIS D'ÚS NO HABITATGE</b></p> <p><b>Edificis o establiments d'ús públic:</b></p> <p>→ <b>Itinerari adaptat o practicable</b> <input checked="" type="checkbox"/> * segons ús de l'edifici → taula d'usos públics</p> <p><b>Edificis o establiments d'ús privat:</b></p> <p>→ <b>Itinerari practicable:</b> <input type="checkbox"/> * edificis ≥ PB + 2PP que no disposin d'ascensor * edificis amb obligatorietat de col·locació d'ascensor * aparcaments &gt; 40places</p>	<p><b>EDIFICIS D'ÚS NO HABITATGE</b></p> <p>→ <b>Itinerari accessible amb ascensor accessible o rampa accessible, en els següents supòsits:</b> <input checked="" type="checkbox"/></p> <ul style="list-style-type: none"> <li>* edificis &gt; PB + 2PP</li> <li>* edificis / establiments amb Su &gt; 200 m<sup>2</sup> (exclosa planta accés)</li> <li>* plantes amb zones d'ús públic amb Su &gt; 100 m<sup>2</sup></li> <li>* plantes amb elements accessibles</li> </ul>
<p><b>ACCESSIBILITAT HORIZONTAL</b></p> <p>Mobilitat en una mateixa planta</p>  <p>Comunicació punt d'accés a la planta amb: - les entitats o espais - instal·lacions i dependències d'ús comunitari</p>	<p><b>EDIFICIS D'ÚS NO HABITATGE</b></p> <p><b>Edificis o establiments d'ús públic:</b></p> <p>→ <b>Itinerari adaptat o practicable</b> que comuniqui el punt d'accés de la planta amb: <input checked="" type="checkbox"/> * elements adaptats → taula d'usos públics</p> <p><b>Edificis o establiments d'ús privat:</b></p> <p>→ <b>Itinerari practicable</b> que comuniqui el punt d'accés de la planta amb: <input type="checkbox"/> * entitats o espais * dependències d'ús comunitari</p>	<p><b>EDIFICIS D'ÚS NO HABITATGE</b></p> <p>→ <b>Itinerari accessible</b> que comuniqui el punt d'accés de la planta amb: <input checked="" type="checkbox"/></p> <ul style="list-style-type: none"> <li>* zones d'ús públic</li> <li>* origen d'evacuació de les zones d'ús privat</li> <li>* tots els elements accessibles</li> </ul>

DECRET 135/1995 "Codi d'accessibilitat" i CTE DB SUA "Seguretat d'utilització i accessibilitat" juliol de 2010 Oficina Consultora Tècnica, COAC

**Itineraris**

**ADAPTAT** (D. 1.35/1995)

**ACCESSIBLE** (DB SUA)

**PRACTICABLE** (D. 1.35/1995)

<p><b>PARÀMETRES GENERALS</b></p> <ul style="list-style-type: none"> <li>- <b>Amplada:</b> ≥ 0,90 m</li> <li>- <b>Alçada:</b> ≥ 2,10 m, lliure d'obstacles en tot el seu recorregut</li> <li>- <b>Canvis de direcció:</b> l'amplada de pas ha de permetre inscriure un Ø1,20 m</li> <li>- <b>Espai lliure de gir</b> a cada planta on es pugui inscriure un cercle de Ø1,50m.</li> <li>- <b>Paviment:</b> és no lliscant <input checked="" type="checkbox"/></li> </ul>	<ul style="list-style-type: none"> <li>- <b>Amplada:</b> ≥ 1,20 m S'admet estretaments puntuals: A ≥ 1,00m per a longitud ≤0,50m i separat 0,65m de canvis direcció, forats de pas</li> <li>- <b>Alçada:</b> ≥ 2,20 m en general (2,10m per a ús restringit)</li> <li>- <b>Canvis de direcció:</b> no es contempla (amplada pas 1,20 m)</li> <li>- <b>Espai de gir:</b> Ø ≥ 1,50 m (lliure d'obstacles) * al vestíbul d'entrada (o portal), * al fons de passadissos de &gt;10m, * davant ascensors accessibles o espai per a previsió</li> <li>- <b>Paviment:</b> grau de lliscament segons ús i ubicació (SUA-1) * no conté elements ni peces soltes (graves i sorres) peülts-moquetes; encastats o fixats al terra * sols resistents a la deformació (permeten circulació i arrastrada d'elements pesats, cadires roda, etc.</li> <li>- <b>Pendent:</b> ≤ 4% (longitudinal) ≤ 2% (transversal)</li> <li>- <b>Senyalització dels itineraris accessibles:</b> mitjançant símbol internacional d'accessibilitat, SIA i fletxes direccionals, si es fa necessari en edificis d'ús privat quan hi hagi varis recorreguts alternatius, sempre en edificis d'ús públic</li> <li>- <b>amb bandes de senyalització visuals i tàctil</b> sempre en edificis d'ús públic per a l'itinerari accessible que comunica la via pública amb els punts d'atenció o "crida" accessibles. (característiques segons SUA-9 2.2)</li> </ul>
---	---

<ul style="list-style-type: none"> <li>- <b>Amplada:</b> ≥ 0,80 m (mesurada en el marc i aportada per 1 fulla) (en posició de màx. obertura → amplada lliure de pas reduït el gruix de la fulla ≥ 0,78 m)</li> <li>- <b>Alçada:</b> ≥ 2,00 m</li> <li>- <b>Espai de gir:</b> a les dues bandes d'una porta hi ha un espai horitzontal Ø1,20 m. (sense ser escombrat per l'obertura de la porta)</li> <li>- <b>Mecanismes d'obertura i tancament:</b> * altura de col·locació : 0,80m + 1,20m * funcionament a pressió o palanca i manobrables amb una sola ma, o bé són automàtics * distància del mecanisme d'obertura a cantonada ≥0,30m</li> <li>- <b>Portes de vidre:</b> * classificació a impacte, com a mínim, (3 - B/C - 3) * si no disposen d'elements que permetin la seva identificació (portes, marcs) es senyalitzaran segons apartat 1.4 (DB SUA-2)</li> </ul>	<ul style="list-style-type: none"> <li>- <b>Amplada:</b> ≥ 0,80 m</li> <li>- <b>Alçada:</b> ≥ 2,00 m</li> <li>- <b>Espai lliure de gir,</b> a les dues bandes d'una porta es pot inscriure un cercle de Ø 1,20 m, sense ser escombrat per l'obertura de la porta. (S'exceptua a l'inferior de la cabina de l'ascensor)</li> <li>- <b>Manetes:</b> s'accionen mitjançant mecanismes de pressió o palanca.</li> </ul>
--	---

<ul style="list-style-type: none"> <li>- <b>Amplada:</b> ≥ 0,90 m</li> <li>- <b>Alçada:</b> ≥ 2,10 m, lliure d'obstacles en tot el seu recorregut</li> <li>- <b>Canvis de direcció:</b> l'amplada de pas ha de permetre inscriure un cercle de Ø 1,20 m.</li> </ul>	<ul style="list-style-type: none"> <li>- <b>Amplada:</b> ≥ 0,80 m</li> <li>- <b>Alçada:</b> ≥ 2,00 m</li> <li>- <b>Espai lliure de gir,</b> a les dues bandes d'una porta es pot inscriure un cercle de Ø 1,20 m, sense ser escombrat per l'obertura de la porta. (S'exceptua a l'inferior de la cabina de l'ascensor)</li> <li>- <b>Manetes:</b> s'accionen mitjançant mecanismes de pressió o palanca.</li> </ul>
---	---

<p><b>PORTES</b> garantiran</p> <ul style="list-style-type: none"> <li>- <b>Amplada:</b> ≥ 0,80 m les portes de 2 o més fulles, una d'elles serà ≥ 0,80 m</li> <li>- <b>Alçada:</b> ≥ 2,00 m</li> <li>- <b>Espai lliure de gir:</b> a les dues bandes d'una porta es pot inscriure un Ø1,50 m. (sense ser escombrat per l'obertura de la porta). S'exceptua a l'inferior de la cabina de l'ascensor</li> <li>- <b>Manetes:</b> s'accionen mitjançant mecanismes de pressió o palanca.</li> <li>- <b>Portes de vidre:</b> * tindran un sòcol inferior ≥ 0,30m d'alçada, llevat de que el vidre sigui de seguretat. * visualment tindran una franja horitzontal d'amplada ≥ 0,05 m, a 1,50 m d'alçada i amb marcat contrast de color.</li> </ul>	<ul style="list-style-type: none"> <li>- <b>Amplada:</b> ≥ 0,80 m (mesurada en el marc i aportada per 1 fulla) (en posició de màx. obertura → amplada lliure de pas reduït el gruix de la fulla ≥ 0,78 m)</li> <li>- <b>Alçada:</b> ≥ 2,00 m</li> <li>- <b>Espai de gir:</b> a les dues bandes d'una porta hi ha un espai horitzontal Ø1,20 m. (sense ser escombrat per l'obertura de la porta)</li> <li>- <b>Mecanismes d'obertura i tancament:</b> * altura de col·locació : 0,80m + 1,20m * funcionament a pressió o palanca i manobrables amb una sola ma, o bé són automàtics * distància del mecanisme d'obertura a cantonada ≥0,30m</li> <li>- <b>Portes de vidre:</b> * classificació a impacte, com a mínim, (3 - B/C - 3) * si no disposen d'elements que permetin la seva identificació (portes, marcs) es senyalitzaran segons apartat 1.4 (DB SUA-2)</li> </ul>
--	--

<ul style="list-style-type: none"> <li>- <b>Amplada:</b> ≥ 0,90 m</li> <li>- <b>Alçada:</b> ≥ 2,10 m, lliure d'obstacles en tot el seu recorregut</li> <li>- <b>Canvis de direcció:</b> l'amplada de pas ha de permetre inscriure un cercle de Ø 1,20 m.</li> <li>- <b>Paviment:</b> és no lliscant <input checked="" type="checkbox"/></li> </ul>	<ul style="list-style-type: none"> <li>- <b>Amplada:</b> ≥ 0,80 m</li> <li>- <b>Alçada:</b> ≥ 2,00 m</li> <li>- <b>Espai lliure de gir,</b> a les dues bandes d'una porta es pot inscriure un cercle de Ø 1,20 m, sense ser escombrat per l'obertura de la porta. (S'exceptua a l'inferior de la cabina de l'ascensor)</li> <li>- <b>Manetes:</b> s'accionen mitjançant mecanismes de pressió o palanca.</li> </ul>
--	---

<p><b>GRAONS</b></p> <ul style="list-style-type: none"> <li>- No hi ha d'haver cap escala ni graó aïllat.</li> <li>- <b>Accés a l'edifici:</b> S'admet un desnivell ≤ 2 cm que s'arrodonarà o s'aixamfranarà el cantell a un màxim de 45°.</li> </ul>	<ul style="list-style-type: none"> <li>- <b>Amplada:</b> ≥ 0,80 m</li> <li>- <b>Alçada:</b> ≥ 2,00 m</li> <li>- <b>Espai lliure de gir,</b> a les dues bandes d'una porta es pot inscriure un cercle de Ø 1,20 m, sense ser escombrat per l'obertura de la porta. (S'exceptua a l'inferior de la cabina de l'ascensor)</li> <li>- <b>Manetes:</b> s'accionen mitjançant mecanismes de pressió o palanca.</li> </ul>
---	---

<ul style="list-style-type: none"> <li>- <b>Amplada:</b> ≥ 0,80 m</li> <li>- <b>Alçada:</b> ≥ 2,00 m</li> <li>- <b>Espai lliure de gir,</b> a les dues bandes d'una porta es pot inscriure un cercle de Ø 1,20 m, sense ser escombrat per l'obertura de la porta. (S'exceptua a l'inferior de la cabina de l'ascensor)</li> <li>- <b>Manetes:</b> s'accionen mitjançant mecanismes de pressió o palanca.</li> </ul>	<ul style="list-style-type: none"> <li>- <b>Amplada:</b> ≥ 0,80 m</li> <li>- <b>Alçada:</b> ≥ 2,00 m</li> <li>- <b>Espai lliure de gir,</b> a les dues bandes d'una porta es pot inscriure un cercle de Ø 1,20 m, sense ser escombrat per l'obertura de la porta. (S'exceptua a l'inferior de la cabina de l'ascensor)</li> <li>- <b>Manetes:</b> s'accionen mitjançant mecanismes de pressió o palanca.</li> </ul>
---	---

## Itineraris

ADAPTAT (D.1.35/1995) ACCESSIBLE (DB SUA) PRACTICABLE (D.1.35/1995) 

- RAMPES**
- **Pendents** - **longitudinal:** ≤ 12% trams < 3m de llargada  
≤ 10% trams entre 3 i 10m de llargada  
≤ 8% trams > 10m de llargada
  - **transversal:** S'admet ≤ 2% en rampes exteriors
  - **Trams:**
    - La **llargada** de cada tram és ≤ 20 m.
    - En la **unió de trams** de diferent pendent es col·loquen replans intermedis.
    - A l'**inici i al final de cada tram** de rampa hi ha un replà de 1,50 m de llargada mínima.
  - **Replans:** - Els **replans intermedis** tindran una llargada mínima de 1,50 m en la direcció de circulació.
  - **Barreres de protecció, Passamans i Elements protectors:**
    - **Baranes:** a **ambdós costats**
    - **Passamans:** situats a una **alçada** entre 0,90 i 0,95m amb disseny anatòmic (permet adaptar la ma), i amb una **secció** igual o equivalent a la d'un tub rodó de Ø entre 3 i 5 cm, separat ≥ 4 cm dels paraments verticals.
    - **Element de protecció lateral:** es disposa longitudinalment amb una alçada ≥ 10 cm per sobre del terra (evitar la sortida accidental de rodes i bastions)

- **Pendents**  - **longitudinal:** ≤ 10% trams < 3m de llargada  
≤ 8% trams < 6m de llargada  
4 < p ≤ 6% trams < 9m de llargada
- **transversal:** ≤ 2%
- **Trams:**
  - **llargada** màxima tram ≤ 9 m.
  - **amplada** ≥ 1,20m
  - rectes o amb radi de curvatura ≥ 30m
  - a l'**inici i al final de cada tram** hi ha una superfície horitzontal ≥ 1,20m de long. en la direcció de la rampa
- **Replans:**  - entre **trams d'una mateixa direcció:** amplada ≥ la de la rampa longitud ≥ 1,50 m (mesurada a l'eix)
- entre **trams amb canvi de direcció:** l'amplada de la rampa no es reduirà
- els passadissos d'amplada < 1,20m i les portes es situen a > 1,50m de l'arrencada d'un tram
- **Barreres de protecció, Passamans i Elements protectors:** 
  - **Barrera protecció:** desnivell > 0,55m
  - **Passamans:** per a rampes amb: p ≥ 6% i desnivell > 18,5cm.
  - \* **continus i als dos costats**, a una altura entre 0,90m - 1,10m, i
  - \* un altre a una altura entre 0,65 - 0,75m
  - \* trams de rampa de l > 3m → **prolongació horitzontal** dels passamans ≥ 0,30m en els extrems
  - \* seran continus, fermes i es podran agafar fàcilment, separats del parament ≥ 0,04m i el sistema de subjecció no interfereix el pas continu de la ma
  - **Elements de protecció lateral:** per als costats oberts de les rampes amb p ≥ 6% i desnivell > 18,5cm i amb una alçada ≥ 10 cm

- **Pendents** - **longitudinal:** ≤ 12% per a trams ≤ 10 m de llargada
- **transversal:** s'admet ≤ 2% en rampes exteriors
- **Trams:**
  - En els **dos extrems d'una rampa** hi ha un espai lliure amb una fondària de 1,20 m.
- **Replans:** (als dos extrems d'una rampa hi ha un espai lliure amb una fondària de 1,20 m)
- **Barreres de protecció, Passamans i Elements protectors:**
  - **Passamà:** com a mínim a un costat
  - El **passamà** està situat a una alçada entre 0,90 i 0,95 m.

**Itineraris**

**ADAPTAT** (D.135/1995)

**ACCESSIBLE** (DB SUA)

**PRACTICABLE** (D.135/1995)

<b>ASCENSOR</b>	<ul style="list-style-type: none"> <li>- <b>Dimensions cabina</b> <ul style="list-style-type: none"> <li>- sentit d'accés <math>\geq 1,40</math> m</li> <li>- sentit perpendicular <math>\geq 1,10</math> m</li> </ul> </li> <li>- <b>Portes</b> <ul style="list-style-type: none"> <li>- <b>de la cabina:</b> són automàtiques</li> <li>- <b>del recinte:</b> són automàtiques</li> <li>- <b>amplada:</b> <math>\geq 0,80</math> m.</li> <li>- davant de les portes es pot inscriure un <math>\varnothing 1,50</math> m.</li> </ul> </li> <li>- <b>Botoneres:</b> <ul style="list-style-type: none"> <li>- <b>Alçada de col·locació:</b> entre 1,00 i 1,40 m respecte al terra.</li> <li>- Han de tenir la numeració en Braille o en relleu.</li> </ul> </li> <li>- <b>Passamans:</b> <ul style="list-style-type: none"> <li>- La cabina en disposa a una <b>alçada</b> entre 0,90 i 0,95 m.</li> <li>- Han de tenir un <b>disseny</b> anatòmic (permet adaptar la ma) amb una <b>secció</b> igual o equivalent a la d'un tub rodó de diàmetre entre 3 i 5 cm, separat, com a mínim, 4 cm dels paraments verticals.</li> </ul> </li> <li>- <b>Senyalització:</b> <ul style="list-style-type: none"> <li>- Indicació del nombre de cada planta amb número en alt relleu (dimensió <math>\geq 10 \times 10</math> cm) i col·locat a una alçada d'1,40m des del terra (al costat de la porta de l'ascensor)</li> </ul> </li> </ul>
-----------------	--

<input checked="" type="checkbox"/>	<ul style="list-style-type: none"> <li>- <b>Dimensions cabina:</b> <ul style="list-style-type: none"> <li>- <b>Su <math>\leq 1000m^2</math></b> (exclosa planta accés)                             <ul style="list-style-type: none"> <li>*1 porta o 2 enfrontades <math>\rightarrow 1,00 \times 1,25m</math></li> <li>*2 portes en angle <math>\rightarrow 1,40 \times 1,40m</math></li> </ul> </li> <li>- <b>Su <math>&gt; 1000m^2</math></b> (exclosa planta accés)                             <ul style="list-style-type: none"> <li>*1 porta o 2 enfrontades <math>\rightarrow 1,10 \times 1,40m</math></li> <li>*2 portes en angle <math>\rightarrow 1,40 \times 1,40m</math></li> </ul> </li> </ul> </li> <li>- <b>Paràmetres generals:</b> <ul style="list-style-type: none"> <li>Compleix la norma UNE EN 81-70:2004 "Accesibilidad a los ascensores de personas, incluyendo personas con discapacidad".</li> </ul> </li> <li>- <b>Botoneres:</b> <ul style="list-style-type: none"> <li>- <b>Segons</b> norma UNE EN 81-70:2004 "Accesibilidad a los ascensores de personas, incluyendo personas con discapacidad".</li> </ul> </li> <li>- <b>Passamans:</b> <ul style="list-style-type: none"> <li>- <b>Segons</b> norma UNE EN 81-70:2004 "Accesibilidad a los ascensores de personas, incluyendo personas con discapacidad".</li> </ul> </li> <li>- <b>Senyalització:</b> <ul style="list-style-type: none"> <li>- mitjançant símbol internacional d'accessibilitat, SIA</li> <li>- indicació del nombre de la planta en Braille i aràbic en alt relleu col·locat a una alçada entre 0,80m i 1,20m (brancalet dret en el sentit de sortida de la cabina)</li> </ul> </li> </ul>
-------------------------------------	---

<b>Dimensions cabina:</b>	<ul style="list-style-type: none"> <li>- sentit d'accés <math>\geq 1,20</math> m</li> <li>- sentit perpendicular <math>\geq 0,90</math> m</li> <li>- superfície <math>\geq 1,20 m^2</math></li> </ul>
<b>Portes:</b>	<ul style="list-style-type: none"> <li>- <b>de la cabina:</b> són automàtiques</li> <li>- <b>del recinte:</b> poden ser automàtiques o manuals</li> <li>- <b>amplada:</b> <math>\geq 0,80</math> m.</li> <li>- davant de les portes es pot inscriure un <math>\varnothing 1,20</math> m sense ser escombrat per l'obertura de la porta</li> </ul>
<b>Botoneres:</b>	<ul style="list-style-type: none"> <li>- <b>Alçada de col·locació:</b> entre 1,00 i 1,40 m respecte al terra</li> </ul>

## Escala. Configuració

D'ÚS PÚBLIC (Adaptades) (D. 135/1995) D'ÚS PÚBLIC (DB SUA-1) 

ESCALES	D'ÚS PÚBLIC (Adaptades) (D. 135/1995) <input checked="" type="checkbox"/>	D'ÚS PÚBLIC (DB SUA-1) <input checked="" type="checkbox"/>
	<p><b>- Amplada</b> <math>\geq 1,00</math> m</p> <p><b>- Altura de pas</b> <math>\geq 2,10</math> m</p> <p><b>- Graons:</b></p> <ul style="list-style-type: none"> <li>- frontal <math>F \leq 0,16</math>m <input checked="" type="checkbox"/></li> <li>- estesa, <math>E \geq 0,30</math>m (si la projecció en planta no és recta, l'estesa, <math>E \geq 0,30</math>m a <math>0,40</math>m de la part interior)</li> <li>- l'estesa no presenta discontinuïtats quan s'uneix amb l'alçària (no tenen ressalls)</li> </ul> <p><b>- Trams:</b></p> <ul style="list-style-type: none"> <li>- nombre de graons seguits <math>\leq 12</math>.</li> </ul> <p><b>- Replans:</b></p> <ul style="list-style-type: none"> <li>- Els replans intermedis tindran una llargada <math>\geq 1,20</math> m. <input checked="" type="checkbox"/></li> </ul> <p><b>- Barreres de protecció, Passamans i Elements protectors:</b></p> <ul style="list-style-type: none"> <li>- Passamans: a ambdós costats a una altura entre <math>0,90</math> i <math>0,95</math>m <input checked="" type="checkbox"/></li> <li>* disseny anatòmic (permet adaptar la ma) i amb una secció igual o equivalent a la d'un tub rodó de <math>\varnothing</math> entre <math>3</math> i <math>5</math> cm, separat <math>\geq 4</math> cm dels paraments verticals.</li> </ul>	<p><b>- Amplada</b> - en funció de l'ús i del nombre de persones, taula 4.1 SUA-1 <input checked="" type="checkbox"/> - <math>\geq 1,00</math>m si comunica amb una zona accessible</p> <p><b>- Altura de pas</b> <math>\geq 2,20</math> m <input checked="" type="checkbox"/></p> <p><b>- Graons:</b></p> <ul style="list-style-type: none"> <li>- frontal <math>0,13 \leq F \leq 0,175</math>m <input checked="" type="checkbox"/></li> <li>- estesa, <math>E \geq 0,28</math>m</li> <li>- <math>0,54</math>m <math>\leq 2F + E \leq 0,70</math>m (al llarg de tota l'escala)</li> <li>- la mesura de l'estesa no inclou la projecció vertical de l'estesa del graó superior</li> <li>- els graons no tenen ressalls (bocel)</li> <li>- graons amb frontal, vertical o formant un angle <math>\leq 15^\circ</math> amb la vertical, (per a edificis sense itinerari accessible alternatiu)</li> </ul> <p><b>- Trams:</b></p> <ul style="list-style-type: none"> <li>- salvarà una altura <math>\leq 2,25</math>m <input checked="" type="checkbox"/></li> <li>- podran ser rectes, corbats o mixtes (veure apartat 4.2.2 SUA-1, els usos pels quals només són rectes)</li> <li>- entre dues plantes consecutives d'una mateixa escala tots els graons tindran el mateix frontal</li> <li>- entre dos trams consecutius de plantes diferents el frontal podrà variar com a màxim <math>\pm 10</math>mm</li> <li>- tots els graons dels trams rectes tindran la mateixa estesa</li> </ul> <p><b>- Replans:</b></p> <ul style="list-style-type: none"> <li>- entre trams d'una mateixa direcció: amplada <math>\geq</math> la de l'escala longitud <math>\geq 1,00</math> m (mesurada a l'eix) <input checked="" type="checkbox"/></li> <li>- entre trams amb canvi de direcció: l'amplada de l'escala no es reduirà</li> <li>- els passadissos d'amplada <math>&lt; 1,20</math>m i les portes es situen a <math>\geq 0,40</math>m de l'arrencada d'un tram</li> <li>- replans de planta: <ul style="list-style-type: none"> <li>* senyalització visual i tàctil amb franja de paviment en l'arrencada dels trams. (<math>0,80</math>m de longitud en el sentit de la marxa; amplada la de l'itinerari i gravat direccional perpendicular a l'eix de l'escala)</li> <li>* portes i passadissos d'amplada <math>&lt; 1,20</math>m, es situen a <math>0,40</math>m del primer graó d'un tram.</li> </ul> </li> </ul> <p><b>- Barreres de protecció, Passamans i Elements protectors:</b></p> <ul style="list-style-type: none"> <li>- col·locació 1 costat escales amb desnivell <math>&gt; 0,55</math>m i amplada <math>\leq 1,20</math>m <input checked="" type="checkbox"/></li> <li>- col·locació 2 costat escales amb desnivell <math>&gt; 0,55</math>m i amplada <math>&gt; 1,20</math>m</li> <li>- passamà intermedi: trams amplada <math>&gt; 4</math>m</li> <li>- altura de col·locació <math>\rightarrow 0,90</math>m <math>\div 1,10</math>m</li> <li>- seran fermes i es podran agafar fàcilment, separats del parament <math>\geq 0,04</math>m i el sistema de subjecció no interferirà el pas continu de la ma.</li> </ul>



Projecte CONSOLIDACIÓ DE L'EDIFICI DEL VAPOR VELL I REFORMA PER LA  
Situació Carrer Vapor Vell, 15, Reus 43201  
Promotor Ajuntament de Reus

3. Compliment del CTE  
3.3. Seguretat d'utilització i accessibilitat

---

En Reus, a 6 de Març de 2024

A handwritten signature in black ink, appearing to read 'Ignacio Álvarez Martínez'.


Ft.: Ignacio Álvarez Martínez  
Arquitecte

#### 3.4. SALUBRITAT

#### 3.4.1. Aplicació del DB HS.

Es tracta d'una ampliació/modificació/reforma/rehabilitació en la qual no s'amplia el nombre o la capacitat dels aparells receptors existents en la instal·lació. Per tant, l'exigència bàsica no és aplicable.

En Reus, a 6 de Març de 2024



Ft.: Ignacio Álvarez Martínez  
Arquitecte



### 3.5. PROTECCIÓ FRONT AL SOROLL

### 3.5.1. Aplicació del DB HR.

Es tracta d'una reforma/rehabilitació parcial. Per tant, les exigències bàsiques de protecció enfront del soroll no són d'aplicació.

La intervenció objecte d'aquest projecte no es troba dins de l'àmbit general del CTE al no tractar-se d'una nova edificació o una rehabilitació integral. D'altra banda, el fet de ser una obra de reforma en una part d'un edifici existent a l'àmbit particular d'aplicació del CTE – DB HR queda exclòs.

En Reus, a 6 de Març de 2024



Ft.: Ignacio Álvarez Martínez  
Arquitecte

### 3.6. ESTALVI D'ENERGIA

### 3.6.1. Aplicació del DB HE.

No és d'aplicació al tractar se d'un arranjament de façana.

DB-HE. HE-1 no és d'aplicació ja que tot i tenir una superfície major de 1000m<sup>2</sup>, el percentatge de façanes que es renova és del 10% inferior al 25% necessari perquè sigui obligat el compliment d'aquest document bàsic;


HE-2 veure RITE;

HE-3 no és d'aplicació ja que tot i tenir una superfície major de 1000m<sup>2</sup> no es renoven la superfície il·luminada;

HE-4 no és d'aplicació ja que no existeix demanda d'ACS ni climatització de piscina coberta;

HE-5 no és d'aplicació.

En Reus, a 6 de Març de 2024



Ft.: Ignacio Álvarez Martínez

Arquitecte

#### 4. SENSE NORMA ASSOCIADA

El Decret 462/1971 del *Ministerio de la Vivienda* (BOE: 24/3/71): "*Normas sobre redacción de proyectos y dirección de obras de edificación*", estableix que en la memòria i en el plec de prescripcions tècniques particulars de qualsevol projecte d'edificació es faci constar expressament l'observança de les *normas de la presidencia del gobierno* i les del *ministerio de la vivienda* sobre la construcció vigents.

És per això convenient que en la memòria figuri un paràgraf que faci al·lusió a l'esmentat decret i especifiqui que en el projecte s'han observat les normes vigents aplicables sobre construcció.

Així mateix, en el plec de prescripcions tècniques particulars s'inclourà una relació de les normes vigents aplicables sobre construcció i es remarcarà que en l'execució de l'obra s'observaran les mateixes.

El marc normatiu actual de l'edificació es basa en la Llei d'Ordenació de l'Edificació, que es desplega amb el Codi tècnic de l'Edificació, CTE, i es complementa amb la resta de reglaments i disposicions d'àmbit estatal, autonòmic i local. També, cal tenir present que, en molts casos, el text legal remet a altres normes, com UNE-EN, UNE, CEI, CEN.

Paral·lelament, per garantir les exigències de qualitat de l'edificació, les característiques tècniques dels productes, equips i sistemes que s'incorporin amb caràcter permanent als edificis, hauran de dur el marcatge CE, de conformitat amb el Reglament (UE) 305/2011 pel qual s'estableixen condicions harmonitzades per a la comercialització de productes de construcció, i els Reglaments que el complementen.

En aquest document d'ajuda la normativa tècnica s'ha estructurat en relació als capítols del projecte per facilitar la seva aplicació. S'ordena en aspectes generals, requisits generals de l'edifici, sistemes constructius i, finalment, documentació complementària del projecte com la certificació energètica o el control de qualitat. S'identifica en color negre la normativa d'àmbit estatal, en color vermell la normativa de l'àmbit català i en color blau es preveuen les possibles ordenances i disposicions municipals.

Aquesta relació de normativa tècnica té caràcter genèric i caldrà adequar-la i completar-la en cada projecte en funció del seu abast i dels usos previstos.

#### Nota:

*Color negre: legislació d'àmbit estatal*

*Color granate: legislació d'àmbit autonòmic*

*Color blau: legislació d'àmbit municipal*

## Normativa tècnica general d'Edificació

### Aspectes generals

#### Ley de Ordenación de la Edificación, LOE

Ley 38/1999 (BOE: 06/11/99) i les seves posteriors modificacions

#### Código Técnico de la Edificación, CTE

RD 314/2006, de 17 de març de 2006 (BOE 28/03/2006), modificat per RD 1371/2007 (BOE 23/10/2007) i per RD 1675/2008 (BOE 18/10/2008), i les seves correccions d'errades (BOE 20/12/2007 i 25/01/2008)

Orden VIV 984/2009 (BOE 23/4/2009), i la seva correcció d'errades (BOE 23/09/2009)

RD 173/2010 pel qual es modifica el Codi Tècnic de l'Edificació, en matèria d'accessibilitat i no discriminació a persones amb discapacitat (BOE 11/03/2010)

Ley 8/2013 (BOE 27/6/2013)

Orden FOM/ 1635/2013, d'actualització del DB HE (BOE 12/09/2013) amb correcció d'errades (BOE 08/11/2013)

Orden FOM/588/2017, pel la qual es modifica el DB HE i el DB HS (BOE 23/06/2017)

RD 732/2019, de 20 de desembre de 2019, pel qual es modifica el Codi Tècnic de l'Edificació (BOE 27/12/2019)

RD 450/2022, de 14 de juny de 2022, pel qual es modifica el Codi Tècnic de l'Edificació (BOE 15/06/2022)

#### Reglamento Europeo de Productos de Construcción (*marcatge CE dels productes, equips i sistemes*)

Reglamento (UE) 305/2011, i les seves posteriors modificacions

#### Normas para la redacción de proyectos y dirección de obras de edificación

D 462/1971 (BOE: 24/3/71) i la seva posterior modificació

#### Normas sobre el libro de Ordenes y asistencias en obras de edificación

O 9/6/1971 (BOE: 17/6/71) i les seves posteriors modificacions

#### Certificado final de dirección de obras

D 462/1971 (BOE: 24/3/71) i la seva posterior modificació

## REQUISITS BÀSICS DE QUALITAT DE L'EDIFICACIÓ

### Ús de l'edifici

#### Habitatge

##### Llei de l'habitatge

Llei 18/2007 (DOGC: 9/1/2008) i correcció errades (DOGC 7/2/2008) i les seves posteriors modificacions

##### Condicions mínimes d'habitabilitat dels habitatges i la cèdula d'habitabilitat

D 141/2012 (DOGC 2/11/2012) i la seva posterior modificació

##### Acreditació de determinats requisits prèviament a l'inici de la construcció dels habitatges

D 282/91 (DOGC:15/01/92)

#### Altres usos

##### Segons reglamentacions específiques

### Accessibilitat

#### Condiciones básicas de accesibilidad y no discriminación de las personas con discapacidad para el acceso y utilización de los espacios públicos urbanizados y edificaciones

RD 505/2007 (BOE 113 de l'11/5/2007) i la seva posterior modificació

#### CTE Part I Exigències bàsiques de seguretat d'utilització i accessibilitat, SUA

##### CTE DB Document Bàsic SUA Seguretat d'utilització i accessibilitat

RD 314/2006 (BOE 28/03/2006) i les seves posteriors modificacions

##### Llei d'accessibilitat

Llei 13/2014 (DOGC 4/11/2014) i la seva posterior modificació

##### Codi d'accessibilitat de Catalunya, de desplegament de la Llei 20/91

D 135/95 (DOGC 24/3/95) i les seves posteriors modificacions

## Seguretat estructural

**CTE Part I Exigències bàsiques de Seguretat Estructural, SE**

**CTE DB SE Document Bàsic Seguretat Estructural, Bases de càlcul**

**CTE DB SE AE Document Bàsic Accions a l'edificació**

RD 314/2006 (BOE 28/03/2006) i les seves posteriors modificacions

## Seguretat en cas d'incendi

**CTE Part I Exigències bàsiques de seguretat en cas d'incendi, SI**

**CTE DB SI Document Bàsic Seguretat en cas d'Incendi**

RD 314/2006 (BOE 28/03/2006) i les seves posteriors modificacions

**Reglamento de seguridad en caso de incendios en establecimientos industriales, RSCIEI**

RD 2267/2004, (BOE: 17/12/2004) i les seves posteriors modificacions

**Prevenió i seguretat en matèria d'incendis en establiments, activitats, infraestructures i edificis.**

Llei 3/2010 del 18 de febrer (DOGC: 10.03.10) i les seves posteriors modificacions

**Instruccions tècniques complementàries, SPs (DOGC 25/10/2012)**

**Ordenança Municipal de protecció en cas d'incendi de Barcelona, OMCPI 2008** (només per projectes a Barcelona)

## Seguretat d'utilització i accessibilitat

**CTE Part I Exigències bàsiques de seguretat d'utilització i accessibilitat, SUA**

**CTE DB SUA Document Bàsic Seguretat d'Utilització i Accessibilitat**

**SUA-1 Seguretat enfront al risc de caigudes**

**SUA-2 Seguretat enfront al risc d'impacte o enganxades**

**SUA-3 Seguretat enfront al risc "d'aprisionament"**

**SUA-5 Seguretat enfront al risc causat per situacions d'alta ocupació**

**SUA-6 Seguretat enfront al risc d'ofegament**

**SUA-7 Seguretat enfront al risc causat per vehicles en moviment**

**SUA-8 Seguretat enfront al risc causat pel llamp**

**SUA-9 Accessibilitat**

RD 314/2006 (BOE 28/03/2006) i les seves posteriors modificacions

## Salubritat

**CTE Part I Exigències bàsiques d'Habitabilitat Salubritat, HS**

**CTE DB HS Document Bàsic Salubritat**

**HS 1 Protecció enfront de la humitat**

**HS 2 Recollida i evacuació de residus**

**HS 3 Qualitat de l'aire interior**

**HS 4 Subministrament d'aigua**

**HS 5 Evacuació d'aigües**

**HS 6 Protecció contra l'exposició al radó**

RD 314/2006 (BOE 28/03/2006) i les seves posteriors modificacions

**Es regula l'adopció de criteris ambientals i d'eficiència en els edificis**

D 21/2006 (DOGC: 16/02/2006) i D 111/2009 (DOGC:16/7/2009)



## Protecció enfront del soroll

**CTE Part I Exigències bàsiques d'Habitabilitat Protecció davant del soroll, HR**

**CTE DB HR Document Bàsic Protecció davant del soroll**

RD 314/2006 (BOE 28/03/2006) i les seves posteriors modificacions

**Ley del ruido**

Ley 37/2003 (BOE 276, 18.11.2003) i la seva posterior modificació

**Zonificación acústica, objetivos de calidad y emisiones acústicas**

RD 1367/2007 (BOE 23/10/2007) i la seva posterior modificació

**Llei de protecció contra la contaminació acústica**

Llei 16/2002 (DOGC 3675, 11.07.2002) i la seva posterior modificació

**Reglament de la Llei 16/2002 de protecció contra la contaminació acústica**

Decret 176/2009 (DOGC 5506, 16.11.2009) i les seves posteriors modificacions

**Es regula l'adopció de criteris ambientals i d'ecoeficiència en els edificis**

D 21/2006 (DOGC: 16/02/2006) i D 111/2009 (DOGC:16/7/2009)

**Ordenances municipals**

## Estalvi d'energia

**CTE Part I Exigències bàsiques d'estalvi d'energia, HE**

**CTE DB HE Document Bàsic Estalvi d'Energia**

**HE-0 Limitació del consum energètic**

**HE-1 Condicions per al control de la demanda energètica**

**HE-2 Condicions de les instal·lacions tèrmiques**

**HE-3 Condicions de les instal·lacions d'il·luminació**

**HE-4 Contribució mínima d'energia renovable per cobrir la demanda d'ACS**

**HE-5 Generació mínima d'energia elèctrica procedent de fonts renovables**

**HE-6 Dotacions mínimes per a la infraestructura de recàrrega de vehicles elèctrics**

RD 314/2006 (BOE 28/03/2006) i les seves posteriors modificacions.

**Es regula l'adopció de criteris ambientals i d'ecoeficiència en els edificis**

D 21/2006 (DOGC: 16/02/2006) i D 111/2009 (DOGC:16/7/2009)

## NORMATIVA DELS SISTEMES CONSTRUCTIUS DE L'EDIFICI

### Sistemes estructurals

**CTE DB SE Document Bàsic Seguretat Estructural, Bases de càlcul**

CTE DB SE AE Document Bàsic Accions a l'edificació

CTE DB SE C Document Bàsic Fonaments

CTE DB SE A Document Bàsic Acer

CTE DB SE M Document Bàsic Fusta

CTE DB SE F Document Bàsic Fàbrica

CTE DB SI 6 Resistència al foc de l'estructura i Annexes C, D, E, F

RD 314/2006 (BOE 28/03/2006) i les seves posteriors modificacions.

**NCSE-02 Norma de Construcció Sismorresistente. Parte general y edificación**

RD 997/2002, de 27 de setembre (BOE: 11/10/02)

**CE Codi Estructural**

RD 470/2021, de 29 de juny, pel qual s'aprova el Codi Estructural

**NRE-AEOR-93 Norma reglamentària d'edificació sobre accions en l'edificació en les obres de rehabilitació estructural dels sostres d'edificis d'habitatges**

O 18/1/94 (DOGC: 28/1/94)

### Sistemes constructius

**CTE DB HS 1 Protecció enfront de la humitat**

**CTE DB HS 6 Protecció contra l'exposició al radó**

**CTE DB HR Protecció davant del soroll**

**CTE DB HE 1 Condicions per al control de la demanda energètica**

**CTE DB SE AE Accions en l'edificació**

**CTE DB SE F Fàbrica i altres**

**CTE DB SI Seguretat en cas d'Incendi, SI 1 i SI 2, Annex F**

**CTE DB SUA Seguretat d'Utilització i Accessibilitat, SUA 1 i SUA 2**

RD 314/2006 (BOE 28/03/2006) i les seves posteriors modificacions.

**Codi d'accessibilitat de Catalunya, de desplegament de la Llei 20/91**

D 135/95 (DOGC: 24/3/95) i les seves posteriors modificacions.

**Es regula l'adopció de criteris ambientals i d'ecoeficiència en els edificis**

D 21/2006 (DOGC: 16/02/2006) i D 111/2009 (DOGC:16/7/2009)

## Instal·lacions d'ascensors

---

**CTE DB SUA 9 Seguretat d'utilització i accessibilitat** (*ascensor accessible*)

RD 173/2010 (BOE 11.03.2010)

**Codi d'Accessibilitat de Catalunya, de desplegament de la Llei 20/91** (*ascensor adaptat i practicable*)

D 135/95 (DOGC 24/3/95) i les seves posteriors modificacions

**CTE DB SI 4 Seguretat en cas d'incendi. Instal·lacions de protecció en cas d'incendi** (*ascensor d'emergència*)

RD 173/2010 (BOE 11.03.2010)

**Requisitos esenciales de seguridad para la comercialización de ascensores y componentes de seguridad de ascensores**

RD 203/2016 (BOE: 25/5/2016)

**Reglamento de aparatos de elevación y su mantenimiento. Instrucciones Técnicas Complementarias**

RD 2291/85 (BOE: 11/12/85) i les seves posteriors modificacions

**Instrucción Técnica Complementaria AEM 1 "Ascensores" del Reglamento de aparatos de elevación y mantenimiento,**

RD 88/2013 (BOE 22/2/2013) i les seves posteriors modificacions

**Prescripciones para el incremento de la seguridad del parque de ascensores existentes**

RD 57/2005 (BOE: 4/2/2005) i la seva posterior modificació

**Normes per a la comercialització i posada en servei de les màquines**

RD 1644/08 de 10 d'octubre (BOE 11.10.08) i la seva posterior modificació

**Se autoriza la instalación de ascensores sin cuarto de máquinas**

Resolución 3/4/97 (BOE: 23/4/97) i la seva posterior modificació

**Se autoriza la instalación de ascensores con máquinas en foso**

Resolución 10/09/98 (BOE: 25/9/98)

**S'aprova el procediment administratiu per a la posada en servei de noves instal·lacions d'ascensors en edificis existents sense espai lliure de seguretat o refugi en els extrems del recorregut**

Instrucció 8/05 (DGEMSI 07/07/2005)

**Aplicació a Catalunya del Reial Decret 88/2013, de 8 de febrer, pel qual s'aprova la Instrucció tècnica complementària AEM 1 "Ascensores" del Reglament d'aparells d'elevació i manteniment, aprovat pel RD 2291/1985, de 8 de novembre**

Ordre EMO/254/2013 (DOGC 23/10/2013)

## Instal·lacions de recollida i evacuació de residus

---

### CTE DB HS 2 Recollida i evacuació de residus

RD 314/2006 (BOE 28/03/2006) i les seves posteriors modificacions

#### Ordenances municipals

## Instal·lacions d'aigua

---

### CTE DB HS 4 Subministrament d'aigua

RD 314/2006 (BOE 28/03/2006) i les seves posteriors modificacions

### Criterios sanitarios del agua de consumo humano

RD 140/2003 (BOE 21/02/2003) i les seves posteriors modificacions

### Criterios higiénico-sanitarios para la prevención y control de la legionelosis

RD 865/2003 (BOE 18/07/2003) i la seva posterior modificació

### Reglamento d'equips a pressió. Instruccions tècniques complementàries

RD 809/2021, de 21 de setembre (BOE 11/10/2021)

### Es regula l'adopció de criteris ambientals i d'ecoeficiència en els edificis

D 21/2006 (DOGC 16/02/2006) I D111/2009 (DOGC:16/7/2009)

### Condicions higienicosanitàries per a la prevenció i el control de la legionel·losi

D 352/2004 (DOGC 29/07/2004)

**Mesures de foment per a l'estalvi d'aigua en determinats edificis i habitatges** (d'aplicació obligatòria als edificis destinats a serveis públics de la Generalitat de Catalunya, així com en els habitatges finançats amb ajuts atorgats o gestionats per la Generalitat de Catalunya)

D 202/98 (DOGC 06/08/98)

#### Ordenances municipals

## Instal·lacions d'aigua calenta sanitària

### CTE DB HS 4 Subministrament d'aigua

RD 314/2006 (BOE 28/03/2006) i les seves posteriors modificacions

### CTE DB HE 4 Contribució mínima d'energia renovable per cobrir la demanda d'ACS

RD 314/2006 (BOE 28/03/2006) i les seves posteriors modificacions

### RITE Reglamento de Instalaciones Térmicas en los Edificios

RD 1027/2007 (BOE: 29/8/2007) i les seves posteriors modificacions

### Criterios higiénico-sanitarios para la prevención y control de la legionelosis

RD 865/2003 (BOE 18/07/2003) i la seva posterior modificació

### Es regula l'adopció de criteris ambientals i d'ecoeficiència en els edificis

D 21/2006 (DOGC 16/02/2006) I D111/2009 (DOGC:16/7/2009)

## Instal·lacions d'evacuació

---

### CTE DB HS 5 Evacuació d'aigües

RD 314/2006 (BOE 28/03/2006) i les seves posteriors modificacions

### Es regula l'adopció de criteris ambientals i d'ecoeficiència en els edificis

D 21/2006 (DOGC 16/02/2006) I D111/2009 (DOGC:16/7/2009)

#### Ordenances municipals

## Instal·lacions de protecció contra el radó

---

### CTE DB HS 6 Protecció contra l'exposició al radó

RD 732/2019, de 20 de desembre de 2019, pel qual es modifica el Codi Tècnic de l'Edificació (BOE 27/12/2019).

## Instal·lacions tèrmiques

---

### CTE DB HE 2 Condicions de les instal·lacions tèrmiques (remet al RITE)

RD 314/2006 (BOE 28/03/2006) i les seves posteriors modificacions.

### RITE Reglamento de Instalaciones Térmicas en los Edificios

RD 1027/2007 (BOE: 29/8/2007) i les seves posteriors modificacions

### Requisitos de diseño ecológico aplicables als productes relacionats con la energia

RD 187/2011 (BOE: 3/3/2011)

### Criterios higiénico-sanitarios para la prevención y control de la legionelosis

RD 865/2003 (BOE 18/07/2003) i la seva posterior modificació

### Reglamento de equipos a presión. Instrucciones técnicas complementarias

RD 809/2021, de 21 de setembre (BOE 11/10/2021)

### Condicions higienicosanitàries per a la prevenció i el control de la legionel·losi

D 352/2004 (DOGC 29/07/2004)

### Ordenances municipals

## Instal·lacions de ventilació

---

### CTE DB HS 3 Qualitat de l'aire interior

RD 314/2006 (BOE 28/03/2006) i les seves posteriors modificacions.

### RITE Reglamento de Instalaciones Térmicas en los Edificios

RD 1027/2007 (BOE: 29/8/2007) i les seves posteriors modificacions

### CTE DB SI 3.7 Control de fums

RD 314/2006 (BOE 28/03/2006) i les seves posteriors modificacions.

### Reglamento de seguridad en caso de incendios en establecimientos industriales, RSCIEI

RD 2267/2004, (BOE: 17/12/2004) i les seves posteriors modificacions

### Ordenances municipals

## Instal·lacions de combustibles

---

### Gas natural i GLP

#### Reglamento técnico de distribución y utilización de combustibles gaseosos y sus instrucciones técnicas complementarias.

ITC-ICG 03 Instalaciones de almacenamiento de gases licuados del petróleo (GLP) en depósitos fijos

ITC-ICG 06 Instalaciones de almacenamiento de gases licuados del petróleo (GLP) para uso propio

ITC-ICG 07 Instalaciones receptoras de combustibles gaseosos

RD 919/2006 (BOE: 4/9/2006) i les seves posteriors modificacions

#### Reglamento general del servicio público de gases combustibles

D 2913/1973 (BOE: 21/11/73) i les seves posteriors modificacions, derogat en tot allò que contradiguin o s'oposin al que es disposa al "Reglamento técnico de distribución y utilización de combustibles gaseosos y sus instrucciones técnicas complementarias", aprovat pel RD 919/2006

#### Reglamento de redes y acometidas de combustibles gaseosos e instrucciones

O 18/11/74 (BOE: 6/12/74) i les seves posteriors modificacions, derogat en tot allò que contradiguin o s'oposin al que es disposa al "Reglamento técnico de distribución y utilización de combustibles gaseosos y sus instrucciones técnicas complementarias", aprovat pel RD 919/2006

## Gas-oil

---

### Instrucción Técnica Complementaria MI-IP-03 "Instalaciones Petrolíferas para uso propio"

RD 1523/1999 (BOE: 22/10/1999) i la seva posterior modificació

RD 1427/1997 (BOE: 23/10/1997) i les seves posteriors modificacions

## Instal·lacions d'electricitat

---

### REBT Reglamento electrotécnico para baja tensión. Instrucciones Técnicas Complementarias

RD 842/2002 (BOE 18/09/02) i les seves posteriors modificacions

### Instrucción Técnica complementaria (ITC) BT 52 "Instalaciones con fines especiales. Infraestructura para la recarga de vehículos eléctricos", del Reglamento electrotécnico de baja tensión, y se modifican otras instrucciones técnicas complementarias del mismo.

RD 1053/2014 (BOE 31/12/2014) i la seva posterior modificació

### CTE DB HE-5 Generació mínima d'energia elèctrica

RD 314/2006 (BOE 28/03/2006) i les seves posteriors modificacions.

### Actividades de transporte, distribución, comercialización, suministro y procedimientos de autorización de instalaciones de energía eléctrica

RD 1955/2000 (BOE: 27/12/2000) i les seves posteriors modificacions. Obligació de centre de transformació, distàncies línies elèctriques

### Reglamento de condiciones técnicas y garantías de seguridad en líneas eléctricas de alta tensión y sus instrucciones técnicas complementarias, ITC-LAT 01 a 09

RD 223/2008 (BOE: 19/3/2008) i les seves posteriors modificacions

### Reglamento sobre condiciones técnicas y garantías de seguridad en centrales eléctricas y centros de transformación

RD 337/2014 (BOE: 9/6/2014) i les seves posteriors modificacions

### Normas sobre ventilación y acceso de ciertos centros de transformación

Resolució 19/6/1984 (BOE: 26/6/84)

### Conexión a red de instalaciones de producción de energía eléctrica de pequeña potencia

RD 1699/2011 (BOE: 8/12/2011) i les seves posteriors modificacions

### Procediment administratiu aplicable a les instal·lacions solars fotovoltaïques connectades a la xarxa elèctrica

D 352/2001, de 18 de setembre (DOGC 02.01.02)

### Normes Tècniques particulars de FECSA-ENDESA relatives a les instal·lacions de xarxa i a les instal·lacions d'enllaç

Resolució ECF/4548/2006 (DOGC 22/2/2007)

### Especificacions particulars i projectes tipus d'Endesa Distribució Elèctrica, SLU.

Resolució de 5 de desembre de 2018 de la Direcció General d'Energia i Mines (BOE: 28/12/2018)

### Procediment a seguir en les inspeccions a realitzar pels organismes de control que afecten a les instal·lacions en ús no inscrites al Registre d'instal·lacions tècniques de seguretat industrial de Catalunya (RITSIC)

Instrucció 1/2015, de 12 de març de la Direcció General d'Energia i Mines

### Certificat sobre compliment de les distàncies reglamentàries d'obres i construccions a línies elèctriques

Resolució 4/11/1988 (DOGC 30/11/1988)

### Condicions i procediment a seguir per fer modificacions en instal·lacions d'enllaç elèctriques de baixa tensió

Instrucció 3/2014, de 20 de març, de la Direcció General d'Energia i Mines

## Vehicle elèctric

### HE-6 Dotacions mínimes per a la infraestructura de recàrrega de vehicles elèctrics

RD 450/2022 (BOE 15/06/2022)

### Instrucción Técnica complementaria (ITC) BT 52 "Instalaciones con fines especiales. Infraestructura para la recarga de vehículos eléctricos", del Reglamento electrotécnico de baja tensión, y se modifican otras instrucciones técnicas complementarias del mismo.

RD 1053/2014 (BOE 31/12/2014) i la seva posterior modificació

## Instal·lacions fotovoltaïques

---

### **REBT Reglamento electrotécnico para baja tensión. Instrucciones Técnicas Complementarias**

RD 842/2002 (BOE 18/09/02) i les seves posteriors modificacions

### **Condicions administratives, tècniques i econòmiques de l'autoconsum d'energia elèctrica**

RD 244/2019 d'autoconsum (BOE 06/04/2019) i les seves posteriors modificacions

### **Ordenances municipals**

## Instal·lacions d'il·luminació

---

### **CTE DB HE-3 Condicions de les instal·lacions d'il·luminació**

RD 314/2006 (BOE 28/03/2006) i les seves posteriors modificacions.

### **CTE DB SUA-4 Seguretat enfront al risc causat per il·luminació inadequada**

RD 314/2006 (BOE 28/03/2006) i les seves posteriors modificacions.

### **REBT ITC-28 Instal·lacions en locals de pública concurrència**

RD 842/2002 (BOE 18/09/02) i les seves posteriors modificacions

### **Llei d'ordenació ambiental de l'enllumenament per a la protecció del medi nocturn**

Llei 6/2001 (DOGC 12/6/2001) i les seves posteriors modificacions

## Instal·lacions de telecomunicacions

---

### **Infraestructuras comunes en los edificios para el acceso a los servicios de telecomunicación**

RD Ley 1/98 de 27 de febrero (BOE: 28/02/98) i les seves posteriors modificacions

### **Reglamento regulador de las infraestructuras comunes de telecomunicaciones para el acceso a los servicios de telecomunicación en el interior de las edificaciones**

RD 346/2011 (BOE 1/04/2011) i les seves posteriors modificacions

### **Orden ITC/1644/2011, por la que se desarrolla el reglamento regulador de las infraestructuras comunes de telecomunicaciones para el acceso a los servicios de telecomunicación en el interior de las edificaciones, aprobado por el RD 346/2011**

ITC/1644/2011, de 10 de juny. (BOE 16/6/2011) i les seves posteriors modificacions

### **Procedimiento a seguir en las instalaciones colectivas de recepción de televisión en el proceso de su adecuación para la recepción de TDT y se modifican determinados aspectos administrativos y técnicos de las infraestructuras comunes de telecomunicación en el interior de los edificios**

Ordre ITC/1077/2006 (BOE: 13/4/2006)

## Instal·lacions de protecció contra incendis

---

### **RIPCI Reglamento de Instalaciones de Protección Contra Incendios**

RD 513/2017 (BOE 12/6/2017) i les seves posteriors modificacions

### **CTE DB SI 4 Instal·lacions de protecció en cas d'incendi**

RD 314/2006 (BOE 28/03/2006) i les seves posteriors modificacions.

### **Reglamento de seguridad en caso de incendios en establecimientos industriales, RSCIEI**

RD 2267/2004, (BOE: 17/12/2004) i les seves posteriors modificacions

## Instal·lacions de protecció al llamp

---

### **CTE DB SUA-8 i Annex B Seguretat enfront al risc causat per l'acció del llamp**

RD 314/2006 (BOE 28/03/2006) i les seves posteriors modificacions.

## Certificació energètica dels edificis

### Procedimiento Básico para la certificación energética de los edificios

Real Decreto 390/2021 (BOE 02/06/2021)

## Control de qualitat

### Marc general

#### Código Técnico de la Edificación, CTE

RD 314/2006 (BOE 28/03/2006) i les seves posteriors modificacions.

#### CE Código Estructural. Capítulo 5. Bases generales para la gestión de la calidad de las estructuras

RD 470/2021, de 29 de juny (BOE 10/08/2021)

#### Control de qualitat en l'edificació d'habitatges

D 375/1988 (DOGC: 28/12/88) i les seves posteriors modificacions

### Normatives de productes, equips i sistemes (no exhaustiu)

#### Disposiciones para la libre circulación de los productos de construcción

Reglamento (UE) 305/2011 (DOUE: 04/04/2011) i les seves posteriors modificacions

#### Clasificación de los productos de construcción y de los elementos constructivos en función de sus propiedades de reacción y de resistencia frente al fuego

RD 842/2013 (BOE: 23/11/2013)

#### UC-85 recomanacions sobre l'ús de cendres volants en el formigó

O 12/4/1985 (DOGC: 3/5/85)

#### RC-16 Instrucción para la recepción de cementos

RD 256/2016 (BOE: 25/6/2016)

#### Criteris d'utilització en l'obra pública de determinats productes utilitzats en l'edificació

R 22/6/1998 (DOGC 3/8/98)

## Gestió de residus de construcció i enderrocs

#### Regulador de la producción y gestión de los residuos de construcción y demolición

RD 105/2008, d'1 de febrer (BOE 13/02/2008)

#### Programa de Prevención y Gestión de Residuos y Recursos de Catalunya (PRECAT 20)

RD 210/2018, del 6 d'abril (BOE 16/4/2018) i les seves posteriors modificacions

#### Residuos y suelos contaminados para una economía circular

Llei 7/2022, de 8 d'abril (BOE 09/04/2022)

#### Normas generales de valorización de materiales naturales excavados para su utilización en operaciones de relleno y obras distintas a aquellas en las que se generaron

Orden APM/1007/2017, de 10 d'octubre (BOE 21/10/2017)

#### Text refós de la Llei reguladora dels residus

Decret Legislatiu 1/2009, de 21 de juliol (DOGC 28/7/2009) i les seves posteriors modificacions

#### Programa de gestió de residus de la construcció de Catalunya (PROGROC), es regula la producció i gestió de residus de la construcció i demolició, i el cànon sobre la deposició controlada dels residus de la construcció.

D 89/2010, 26 juliol, (DOGC 6/07/2010) i les seves posteriors modificacions



## Llibre de l'edifici

### **Ley de Ordenación de la Edificación, LOE**

Llei 38/1999 (BOE 06/11/99) i les seves posteriors modificacions


### **Código Técnico de la Edificación, CTE**

RD 314/2006 (BOE 28/03/2006) i les seves posteriors modificacions

### **Llibre de l'edifici per a edificis d'habitatge**

D 67/2015 (DOGC 7/8/2015)

En Reus, a 6 de Març de 2024



Ft.: Ignacio Álvarez Martínez  
Arquitecte

ANNEXOS A LA MEMÒRIA

ESTUDI BÀSIC DE SEGURETAT I SALUT

## ÍNDEX

### 1. MEMÒRIA

- 1.1. Consideracions preliminars: justificació, objecte i contingut
  - 1.1.1. Justificació
  - 1.1.2. Objecte
  - 1.1.3. Contingut del EBSS
- 1.2. Dades generals
  - 1.2.1. Agents
  - 1.2.2. Característiques generals del Projecte d'Execució
  - 1.2.3. Emplaçament i condicions de l'entorn
  - 1.2.4. Característiques generals de l'obra
- 1.3. Mitjans d'auxili
  - 1.3.1. Mitjans d'auxili en obra
  - 1.3.2. Mitjans d'auxili en cas d'accident: centres assistencials més propers
- 1.4. Instal·lacions d'higiene i benestar dels treballadors
  - 1.4.1. Vestuaris
  - 1.4.2. Lavabos
  - 1.4.3. Menjador
- 1.5. Identificació de riscos i mesures preventives a adoptar
  - 1.5.1. Durant els treballs previs a l'execució de l'obra
  - 1.5.2. Durant les fases d'execució de l'obra
  - 1.5.3. Durant la utilització de mitjans auxiliars.
  - 1.5.4. Durant la utilització de maquinària i eines
- 1.6. Identificació dels riscos laborals evitables
  - 1.6.1. Caigudes al mateix nivell
  - 1.6.2. Caigudes a diferent nivell.
  - 1.6.3. Pols i partícules
  - 1.6.4. Soroll
  - 1.6.5. Esforços
  - 1.6.6. Incendis
  - 1.6.7. Intoxicació per emanacions
- 1.7. Relació dels riscos laborals que no es poden eliminar
  - 1.7.1. Caiguda d'objectes
  - 1.7.2. Dermatosi
  - 1.7.3. Electrocutacions
  - 1.7.4. Cremades
  - 1.7.5. Cops i talls en extremitats
- 1.8. Condicions de seguretat i salut, en treballs posteriors de reparació i manteniment
  - 1.8.1. Treballs en tancaments exteriors i cobertes
  - 1.8.2. Treballs en instal·lacions

## ÍNDEX

- 1.8.3. Treballs amb pintures i vernissos
- 1.9. Treballs que impliquen riscos especials
- 1.10. Mesures en cas d'emergència
- 1.11. Presència dels recursos preventius del contractista
  
- 2. NORMATIVA I LEGISLACIÓ APLICABLES.
  - 2.1. Y. Seguretat i salut
    - 2.1.1. YC. Sistemes de protecció col·lectiva
    - 2.1.2. YI. Equips de protecció individual
    - 2.1.3. YM. Medicina preventiva i primers auxilis
    - 2.1.4. YP. Instal·lacions provisionals d'higiene i benestar
    - 2.1.5. YS. Senyalització provisional d'obres
  
- 3. PLEC
  - 3.1. Plec de clàusules administratives
    - 3.1.1. Disposicions generals
    - 3.1.2. Disposicions facultatives
    - 3.1.3. Formació en Seguretat
    - 3.1.4. Reconeixements mèdics
    - 3.1.5. Salut i higiene en el treball
    - 3.1.6. Documentació d'obra
    - 3.1.7. Disposicions Econòmiques
  - 3.2. Plec de condicions tècniques particulars
    - 3.2.1. Mitjans de protecció col·lectiva
    - 3.2.2. Mitjans de protecció individual
    - 3.2.3. Instal·lacions provisionals de salut i confort

## 1. Memòria

### 1.1. Consideracions preliminars: justificació, objecte i contingut

#### 1.1.1. Justificació

L'obra projectada requereix la redacció d'un Estudi Bàsic de Seguretat i Salut, ja que es compleixen les següents condicions:

- a) El pressupost d'execució per contracta inclòs en el projecte és inferior a 450.760,00 euros.
- b) No es compleix la durada estimada sea superior a 30 dies laborables, emprant-se en algú moment a més de 20 treballadors simultàniament.
- c) El volum estimat de mà d'obra, entenent-se per tal la suma dels dies de treball del total dels treballadors a l'obra, no és superior a 500 dies.
- d) No es tracta d'una obra de túnels, galeries, conduccions subterrànies o preses.

#### 1.1.2. Objecte

En el present Estudi Bàsic de Seguretat i Salut es defineixen les mesures a adoptar encaminades a la prevenció dels riscos d'accident i malalties professionals que es poden ocasionar durant l'execució de l'obra, així com les instal·lacions preceptives d'higiene i benestar dels treballadors.

S'exposen unes directrius bàsiques d'acord amb la legislació vigent, pel que fa a les disposicions mínimes en matèria de seguretat i salut, amb la finalitat de que el contractista compleixi amb les seves obligacions pel que fa a la prevenció de riscos professionals.

Els objectius que pretén aconseguir el present Estudi Bàsic de Seguretat i Salut són:

- Garantir la salut i integritat física dels treballadors
- Evitar accions o situacions perilloses per improvisació, o per insuficiència o falta de mitjans
- Delimitar i esclarir atribucions i responsabilitats en matèria de seguretat de les persones que intervenen en el procés constructiu
- Determinar els costos de les mesures de protecció i prevenció
- Referir la classe de mesures de protecció a emprar en funció del risc
- Detectar a temps els riscos que es deriven de l'execució de l'obra
- Aplicar tècniques d'execució que redueixin al màxim aquests riscos

#### 1.1.3. Contingut del EBSS

El Estudi Bàsic de Seguretat i Salut precisa les normes de seguretat i salut aplicables a l'obra, contemplant la identificació dels riscos laborals que puguin ser evitats, indicant les mesures tècniques necessàries per a això, així com la relació dels riscos laborals que no es puguin eliminar, especificant les mesures preventives i proteccions tècniques tendents a controlar i reduir aquests riscos i valorant la seva eficàcia, especialment quan es proposin mesures alternatives, a més de qualsevol altre tipus d'activitat que es dugui a terme en aquesta.

En el Estudi Bàsic de Seguretat i Salut es contemplen també les previsions i les informacions útils per efectuar en el seu moment, en les degudes condicions de seguretat i salut, els previsibles treballs posteriors de reparació o manteniment, sempre dins del marc de la Llei de Prevenció de Riscos Laborales.

## 1.2. Dades generals

### 1.2.1. Agents

Entre els agents que intervenen en matèria de seguretat i salut a l'obra objecte del present estudi, es ressenyen:

- Promotor: Ajuntament de Reus
- Autor del projecte: Ignacio Álvarez Martínez
- Constructor - Cap d'obra: Ignacio Álvarez Martínez

- Coordinador de seguretat i salut: Ignacio Álvarez Martínez

### 1.2.2. Característiques generals del Projecte d'Execució

De la informació disponible en la fase de projecte bàsic i d'execució, s'aporta aquella que es considera rellevant i que pot servir d'ajuda per a la redacció del pla de seguretat i salut.

- Denominació del projecte: Fase 1. Part 3. Consolidació mínima de l'envolvent de l'edifici del Vapor Vell
- Plantes sobre rasant: 3
- Plantes sota rasant: 0
- Pressupost d'execució material: 25.597,28€
- Termini d'execució: 4 mesos
- Núm. màx. operaris: 10

### 1.2.3. Emplaçament i condicions de l'entorn

En el present apartat s'especifiquen, de forma resumida, les condicions de l'entorn a considerar per a l'adequada avaluació i delimitació dels riscos que poguessin causar.

- Adreça: Carrer Sant Sarapi, 3, Reus (Tarragona)
- Accessos a l'obra: Carrer Sant Serapi
- Topografia del terreny: Terreny pla
- Edificacions contigües: Si
- Servituds i condicionants:
- Condicions climàtiques i ambientals: Clima mediterrani

Durant els períodes en els quals es produeixi entrada i sortida de vehicles es senyalitzarà convenientment l'accés dels mateixos, prenent-se totes les mesures oportunes establertes per la Direcció General de Trànsit i per la Policia Local, per evitar possibles accidents de circulació.

Es conservaran les vorades i el paviment de les voreres contigües, causant la mínima deterioració possible i reposant, en qualsevol cas, aquelles unitats en les quals s'aprecii algun desperfecte.

### 1.2.4. Característiques generals de l'obra

Descripció de les característiques de les unitats de l'obra que poden influir en la previsió dels riscos laborals:

#### 1.2.4.1. Actuacions prèvies

Repicat façanes, substitució teules coberta, retirada finestres i portes, substitució finestres i balconeres.

#### 1.2.4.2. Tancaments

Incorporació de noves finestres.

#### 1.2.4.3. Coberta

Substitució teules en mal estat o diferent color, impermeabilització, neteja canals i desguassos, refet cornisa i pintat. Adequació claraboyes existents.

### 1.3. Mitjans d'auxili

L'evacuació de ferits als centres sanitaris es durà a terme exclusivament per personal especialitzat, en ambulància. Tan sol els ferits lleus es podran traslladar per altres mitjans, sempre amb el consentiment i sota la supervisió del responsable d'emergències de l'obra.

Es disposarà a un lloc visible de l'obra un cartell amb els telèfons d'urgències i dels centres sanitaris més propers.

#### 1.3.1. Mitjans d'auxili en obra

A l'obra es disposarà d'un armari farmaciola portàtil model B amb destinació a empreses de 5 a 25 treballadors, a un lloc accessible als operaris i degudament equipat.



El seu contingut mínim serà:

- Desinfectants i antisèptics autoritzats
- Gases estèrils
- Cotó hidròfil
- Benes
- Esparadrap
- Apòsits adhesius
- Tisores
- Pincers i guants d'un sol ús

El responsable d'emergències revisarà periòdicament el material de primers auxilis, reposant els elements utilitzats i substituint els productes caducats.

#### 1.3.2. Mitjans d'auxili en cas d'accident: centres assistencials més propers

S'aporta la informació dels centres sanitaris més propers a l'obra, que pot ser de gran utilitat si s'arribés a produir un accident laboral.

NIVELL ASSISTENCIAL	NOM, EMPLAÇAMENT I TELÈFON	DISTÀNCIA APROX. (KM)
Primers auxilis	Farmaciola portàtil	A l'obra
Assistència primària (Urgències)	CAP Sant Pere 1 Camí de Riudoms, 53 - 43202 Reus 977 77 85 12	0,50 km
Comunicació als equips de salvament	Hispital Universitari Sant Joan de Reus Avinguda del Doctor Josep Laporte, 2, 43204 Reus, Tarragona 112	10,00 km

La distància al centre assistencial més proper Camí de Riudoms, 53 - 43202 Reus s'estima en 2 minuts, en condicions normals de tràfic.

#### 1.4. Instal·lacions d'higiene i benestar dels treballadors

Els serveis higiènics de l'obra compliran les "Disposicions mínimes generals relatives als llocs de treball en les obres" contingudes a la legislació vigent en la matèria.

Donades les característiques de la rehabilitació, les instal·lacions provisionals s'han previst a les zones de l'obra que puguin albergar aquests serveis, sempre que les condicions i les fases d'execució ho permetin.

##### 1.4.1. Vestuaris

Els vestuaris disposaran d'una superfície total de 2,0 m<sup>2</sup> per cada treballador que hagi d'utilitzar-los simultàniament, incloent bancs i seients suficients, a més d'armariets dotats de clau i amb la capacitat necessària per guardar la roba i el calçat.

##### 1.4.2. Lavabos

La dotació mínima prevista per als lavabos és de:

- 1 dutxa per cada 10 treballadors o fracció que treballin simultàniament a l'obra
- 1 vàter per cada 25 homes o fracció i 1 per cada 15 dones o fracció
- 1 lavabo per cada vàter
- 1 urinari per cada 25 homes o fracció
- 1 eixugamans de cel·lulosa o elèctric per cada lavabo
- 1 sabonera dosificadora per cada lavabo
- 1 recipient per a recollida de cel·lulosa sanitària
- 1 portarotllos amb paper higiènic per cada vàter

### 1.4.3. Menjador

La zona destinada a menjador tindrà una alçada mínima de 2,5 m, disposarà d'aigüeres d'aigua potable per a la neteja dels utensilis i la vaixela, estarà equipada amb taules i seients, i tindrà una provisió suficient de gots, plats i coberts, preferentment d'un sol ús.

### 1.5. Identificació de riscos i mesures preventives a adoptar

#### 1.5.1. Durant els treballs previs a l'execució de l'obra

S'exposa la relació dels riscos més freqüents que poden sorgir en els treballs previs a l'execució de l'obra, amb les mesures preventives, proteccions col·lectives i equips de protecció individual (EPI), específics per a aquests treballs.

##### 1.5.1.1. Instal·lació elèctrica provisional

###### Riscos més freqüents

- Electrocutacions per contacte directe o indirecte
- Talls i ferides amb objectes punxants
- Projecció de partícules als ulls
- Incendis

###### Mesures preventives i proteccions col·lectives:

- Prevenció de possibles contactes elèctrics indirectes, mitjançant el sistema de protecció de posada a terra i dispositius de tall (interruptors diferencials)
- Es respectarà una distància mínima a les línies d'alta tensió de 6 m per a les línies aèries i de 2 m per a les línies soterrades
- Es comprovarà que el traçat de la línia elèctrica no coincideix amb el del subministrament d'aigua
- Es situaran els quadres elèctrics en llocs accessibles, dins de caixes prefabricades homologades, amb la seva presa de terra independent, protegides de la intempèrie i proveïdes de porta, clau i visera
- S'utilitzaran solament conduccions elèctriques antihumitat i connexions estances
- En cas d'estendre línies elèctriques sobre zones de pas, es situaran a una alçada mínima de 2,2 m si s'ha disposat algun element per impedir el pas de vehicles i de 5,0 m en cas contrari
- Els cables soterrats estaran perfectament senyalitzats i protegits amb tubs rígids, a una profunditat superior a 0,4 m
- Les preses de corrent es realitzaran a través de clavilles blindades normalitzades
- Queden terminantment prohibides les connexions triples (lladres) i l'ús de fusibles casolans, emprant-se una presa de corrent independent per a cada aparell o eina

###### Equips de protecció individual (EPI):

- Calçat aïllant per a electricistes
- Guants dielèctrics.
- Banquetes aïllants de l'electricitat.
- Comprovadors de tensió.
- Eines aïllants.
- Roba de treball impermeable.
- Roba de treball reflectora.

#### 1.5.2. Durant les fases d'execució de l'obra

A continuació s'exposa la relació de les mesures preventives més freqüents de caràcter general a adoptar durant les diferents fases de l'obra, imprescindibles per millorar les condicions de seguretat i salut en l'obra.

- La zona de treball romandrà ordenada, lliure d'obstacles, neta i ben il·luminada.
- Es col·locaran cartells indicatius de les mesures de seguretat en llocs visibles de l'obra
- Es prohibirà l'entrada a tota persona aliena a l'obra.
- Els recursos preventius de l'obra tindran presència permanent en aquells treballs que comportin majors riscos.

- L'operacions que comportin riscos especials es realitzaran sota la supervisió d'una persona qualificada, degudament instruïda.
- La càrrega i descàrrega de materials es realitzarà amb precaució i cautela, preferentment per mitjans mecànics, evitant moviments bruscs que provoquin la seva caiguda
- La manipulació dels elements pesats es realitzarà per personal qualificat, utilitzant mitjans mecànics o palanques, per evitar sobreesforços innecessaris.
- Davant l'existència de línies elèctriques aèries, es guardaran les distàncies mínimes preventives, en funció de la seva intensitat i voltatge.

#### 1.5.2.1. Actuacions prèvies

##### Riscos més freqüents

- Caiguda d'objectes i/o materials al mateix o a diferent nivell
- Exposició a temperatures ambientals extremes.
- Talls i cops al cap i extremitats.
- Talls i ferides amb objectes punxants
- Electrocutacions per contacte directe o indirecte
- Intoxicació per inhalació de fums i gasos

##### Mesures preventives i proteccions col·lectives:

- Es suspendran els treballs en cas de tempesta i quan plogui amb intensitat o la velocitat del vent sigui superior a 50 km/h.
- Quan les temperatures siguin extremes, s'evitarà, en la mesura del possible, treballar durant les hores de major insolació.
- No es realitzarà cap treball dins del radi d'acció de les màquines o vehicles
- S'utilitzaran escales normalitzades, subjectes fermament, per al descens i ascens a les zones excavades

##### Equips de protecció individual (EPI):

- Casc de seguretat homologat.
- Cinturó de seguretat amb dispositiu anticaiguda.
- Cinturó portaeines
- Guants de cuir.
- Calçat de seguretat amb sola aïllant i anticlaus.
- Botes de seguretat amb plantilles d'acer i antilliscants
- Roba de treball impermeable.
- Mascareta amb filtre
- Faixa antilumbago.
- Ulleres de seguretat antiimpactes

#### 1.5.2.2. Tancaments

##### Riscos més freqüents

- Caiguda d'objectes o materials des de diferent nivell.
- Exposició a temperatures ambientals extremes.
- Afeccions cutànies per contacte amb morters, guix, escaiola o materials aïllants
- Caiguda d'objectes o materials al mateix nivell
- Despreniment de càrregues suspeses.
- Exposició a temperatures ambientals extremes.
- Exposició a vibracions i soroll.
- Talls i cops al cap i extremitats.
- Talls i ferides amb objectes punxants
- Sobreesforços, moviments repetitius o postures inadequades.
- Dermatosi per contacte amb guixos, escaiola, ciment, pintures, coles, etc.

##### Mesures preventives i proteccions col·lectives:

- Marquesines per a la protecció davant de la caiguda d'objectes
- Manteniment de les baranes fins a l'execució del tancament
- Es suspendran els treballs en cas de tempesta i quan plogui amb intensitat o la velocitat del vent sigui superior a 50 km/h.
- Quan les temperatures siguin extremes, s'evitarà, en la mesura del possible, treballar durant les hores de major insolació.
- Els operaris no desenvoluparan treballs, ni romandran, sota càrregues suspeses.
- S'evitaran o reduiran al màxim els treballs en alçada.
- S'utilitzaran escales normalitzades, subjectes fermament, per al descens i ascens a les zones excavades
- Els buits horitzontals i les vores dels forjats es protegiran mitjançant la col·locació de baranes o xarxes homologades

#### Equips de protecció individual (EPI):

- Casc de seguretat homologat.
- Casc de seguretat amb barballera.
- Cinturó de seguretat amb dispositiu anticaiguda.
- Cinturó portaeines
- Guants de goma
- Guants de cuir.
- Calçat de seguretat amb sola aïllant i anticlaus.
- Ús de mascareta amb filtre mecànic per al tall de maons amb serra
- Roba de treball impermeable.
- Faixa antilumbago.
- Ulleres de seguretat antiimpactes
- Protectors auditius.

#### 1.5.2.3. Cobertes

##### Riscos més freqüents

- Caiguda per les vores de coberta o lliscament per les vessants
- Caiguda d'objectes i/o materials al mateix o a diferent nivell
- Despreniment de càrregues suspeses.
- Exposició a temperatures ambientals extremes.
- Exposició a vibracions i soroll.
- Talls i cops al cap i extremitats.
- Talls i ferides amb objectes punxants
- Sobreesforços, moviments repetitius o postures inadequades.

##### Mesures preventives i proteccions col·lectives:

- L'aplec dels materials de coberta es realitzarà en zones allunyades de les vores o ràfecs, i fora de les zones de circulació, preferentment sobre bigues o suports
- L'accés a la coberta es realitzarà mitjançant escales de mà homologades, situades en buits protegits i recolzades sobre superfícies horitzontals, sobrepassant 1,0 m l'alçada de desembarcament
- S'instal·laran ancoratges a la cunbrera per amarrar els cables i/o els cinturons de seguretat
- Es suspendran els treballs en cas de tempesta i quan plogui amb intensitat o la velocitat del vent sigui superior a 50 km/h.
- Quan les temperatures siguin extremes, s'evitarà, en la mesura del possible, treballar durant les hores de major insolació.
- Els operaris no desenvoluparan treballs, ni romandran, sota càrregues suspeses.
- S'evitaran o reduiran al màxim els treballs en alçada.
- S'utilitzaran escales normalitzades, subjectes fermament, per al descens i ascens a les zones excavades
- Els buits horitzontals i les vores dels forjats es protegiran mitjançant la col·locació de baranes o xarxes homologades

##### Equips de protecció individual (EPI):

- Casc de seguretat homologat.

- Casc de seguretat amb barballera.
- Cinturó de seguretat amb dispositiu anticaiguda.
- Cinturó portaeines
- Guants de cuir.
- Calçat amb puntera reforçada
- Calçat amb sola antilliscant
- Mascareta amb filtre mecànic per al tall de maons amb serra
- Roba de treball impermeable.
- Faixa antilumbago.
- Ulleres de seguretat antiimpactes

#### 1.5.3. Durant la utilització de mitjans auxiliars.

La prevenció dels riscos derivats de la utilització dels mitjans auxiliars de l'obra es realitzarà atenent a la legislació vigent en la matèria.

En cap cas s'admetrà la utilització de bastides o escales de mà que no estiguin normalitzats i compleixin amb la normativa vigent.

En el cas de les plataformes de descàrrega de materials, només s'utilitzaran models normalitzats, disposant de baranes homologades i enganxalls per a cinturó de seguretat, entre altres elements.

Relació de mitjans auxiliars prevists a l'obra amb les seves respectives mesures preventives i proteccions col·lectives:

##### 1.5.3.1. Puntals

- No es retiraran els puntals, ni es modificarà la seva disposició una vegada hagin entrat en càrrega, respectant-se el període estricte de desencofrat.
- Els puntals no quedaran dispersos per l'obra, evitant el seu recolzament en posició inclinada sobre els paraments verticals, apilant-se sempre quan deixin d'utilitzar-se.
- Els puntals telescòpics es transportaran amb els mecanismes d'extensió bloquejats.

##### 1.5.3.2. Escala de mà

- Es revisarà periòdicament l'estat de conservació de les escales.
- Disposaran de sabates antilliscants o elements de fixació a la part superior o inferior dels muntants.
- Es transportaran amb l'extrem davanter elevat, per evitar cops a altres objectes o a persones.
- Es recolzaran sobre superfícies horitzontals, amb la planitud adequada perquè siguin estables i immòbils, quedant prohibit l'ús com a tascó de runa, maons, revoltons o elements similars.
- Els travessers quedaran en posició horitzontal i la inclinació de l'escala serà inferior al 75% respecte al pla horitzontal.
- L'extrem superior de l'escala sobresortirà 1,0 m de l'alçada de desembarcament, mesurat en la direcció vertical.
- L'operari realitzarà l'ascens i descens per l'escala en posició frontal (mirant els esglaons), subjectant-se fermament amb les dues mans en els esglaons, no en els muntants.
- S'evitarà l'ascens o descens simultani de dos o més persones.
- Quan es requereixi treballar sobre l'escala en alçades superiors a 3,5 m, s'utilitzarà sempre el cinturó de seguretat amb dispositiu anticaiguda.

##### 1.5.3.3. Visera de protecció

- La visera sobre l'accés a obra es construirà per personal qualificat, amb suficient resistència i estabilitat, per evitar els riscos més freqüents.
- Els suports de la visera es recolzaran sobre travesses perfectament anivellades.
- Els elements que denotin alguna fallada tècnica o mal comportament es desmuntaran de forma immediata per a la seva reparació o substitució.

#### 1.5.3.4. Bastida de cavallets

- Les bastides de cavallets es recolzaran sobre superfícies fermes, estables i anivellades.
- S'emprarà un mínim de dos cavallets per a la formació de bastides, quedant totalment prohibit com a recolzament l'ús de bidons, maons, revoltons o altres objectes.
- Les plataformes de treball estaran perfectament ancorades als cavallets.
- Queda totalment prohibit instal·lar una bastida de cavallets damunt d'una altra.

#### 1.5.3.5. Plataforma de descàrrega

- S'utilitzaran plataformes homologades, no admetent-se la seva construcció "in situ".
- Les característiques resistents de la plataforma seran adequades a les càrregues a suportar, disposant un cartell indicatiu de la càrrega màxima de la plataforma.
- Disposarà d'un mecanisme de protecció frontal quan no estigui en ús, perquè quedi perfectament protegit el front de descàrrega.
- La superfície de la plataforma serà de material antilliscant.
- Es conservarà en perfecte estat de manteniment, realitzant-se inspeccions en la fase d'instal·lació i cada 6 mesos.

#### 1.5.3.6. Plataforma suspesa

- Es realitzarà una inspecció abans d'iniciar qualsevol activitat a la bastida, prestant especial atenció als cables, als mecanismes d'elevació, als pescants i als punts d'amaratge.
- Es verificarà que la separació entre el parament vertical de treball i la cara de la bastida és inferior a 0,3 m, i que les passarel·les romanen anivellades.
- No s'utilitzaran passarel·les de taulons entre les plataformes de les bastides penjants.
- S'utilitzarà el cinturó de seguretat amb dispositiu anticaiguda, assegurant-lo a la línia de vida independent.
- No es realitzaran treballs en la vertical de la plataforma de bastides penjants.

#### 1.5.4. Durant la utilització de maquinària i eines

Les mesures preventives a adoptar i les proteccions a emprar per al control i la reducció de riscos deguts a la utilització de maquinària i eines durant l'execució de l'obra es desenvoluparan en el corresponent Pla de Seguretat i Salut, conforme als següents criteris:

- a) Totes les màquines i eines que s'utilitzin a l'obra disposaran del seu corresponent manual d'instruccions, en el qual estaran especificats clarament tant els riscos que comporten per als treballadors com els procediments per a la seva utilització amb la deguda seguretat.
- b) No s'acceptarà la utilització de cap màquina, mecanisme o artifici mecànic sense reglamentació específica.

Relació de màquines i eines que està previst utilitzar a l'obra, amb les seves corresponents mesures preventives i proteccions col·lectives:

##### 1.5.4.1. Camió per a transport

- Les maniobres del camió seran dirigides per un senyalista de trànsit.
- Les càrregues es repartiran uniformement en la caixa, evitant aplecs amb pendents superiors al 5% i protegint els materials solts amb una lona
- Abans de procedir a les operacions de càrrega i descàrrega, es col·locarà el fre en posició de frenat i, en cas d'estar situat en pendent, tascons d'immobilització sota les rodes
- En les operacions de càrrega i descàrrega s'evitaran moviments bruscs que provoquin la pèrdua d'estabilitat, romanent sempre el conductor fora de la cabina

#### 1.5.4.2. Camió grua

- El conductor accedirà al vehicle descendirà del mateix amb el motor apagat, en posició frontal, evitant saltar a terra i fent ús dels esglaons i agafadors.
- Es cuidarà especialment de no sobrepassar la càrrega màxima indicada pel fabricant.
- La cabina disposarà de farmaciola de primers auxilis i d'extintor timbrat i revisat.
- Els vehicles disposaran de botzina de retrocés.
- Es comprovarà que el fre de mà està activat abans de l'engegada del motor, en abandonar el vehicle i durant les operacions d'elevació.
- L'elevació es realitzarà evitant operacions brusques, que provoquin la pèrdua d'estabilitat de la càrrega.

#### 1.5.4.3. Muntacàrregues

- El muntacàrregues serà examinat i provat abans de la seva posada en servei, quedant aquest acte degudament documentat.
- Es realitzarà una inspecció diària dels cables, els frens, els dispositius elèctrics i les portes d'accés al muntacàrregues.
- Es prohibeix l'aplec de materials a les proximitats dels accessos a la plataforma.
- Es prohibeix treure el cap al forat del muntacàrregues i posicionar-se sobre la plataforma per retirar la càrrega.
- El quadre de maniobra es col·locarà a una distància mínima de 3 m de la base del muntacàrregues i romandrà tancat amb clau.
- S'instal·laran topalls de finalització de recorregut a la part superior del muntacàrregues.
- La plataforma estarà dotada d'un dispositiu limitador de càrrega, indicant-se mitjançant un cartell la càrrega màxima admissible en la plataforma, que no podrà ser superada.
- La càrrega es repartirà uniformement sobre la plataforma, no sobresortint en cap cas pels laterals de la mateixa.
- Queda prohibit el transport de persones i l'ús de les plataformes com a bastides per efectuar qualsevol treball.
- La part inferior de la plataforma disposarà d'una barra antiobstacles, que provocarà la parada del muntacàrregues davant la presència de qualsevol obstacle.
- Estarà dotat amb un dispositiu paracaigudes, que provocarà la parada de la plataforma en cas de trencament del cable de suspensió.
- Davant la possible caiguda d'objectes de nivells superiors, es col·locarà una coberta resistent sobre la plataforma i sobre l'accés a la mateixa en planta baixa.
- Els buits d'accés a les plantes estaran protegits mitjançant reixats, que estaran associades a dispositius electromecànics que impediran la seva obertura si la plataforma no es troba a la mateixa planta i el desplaçament de la plataforma si no estan totes tancades.

#### 1.5.4.4. Martell picador

- Les mànegues d'aire comprimit han d'estar situades de manera que no dificultin ni el treball dels operaris ni el pas del personal.
- No es realitzaran ni esforços de palanca ni operacions similars amb el martell en marxa.
- Es verificarà el perfecte estat dels acoblaments de les mànegues.
- Es tancarà el pas de l'aire abans de desarmar un martell.

#### 1.5.4.5. Grueta

- Serà utilitzat exclusivament per la persona degudament autoritzada.
- El treballador que utilitzi la grua estarà degudament format en el seu ús i maneig, coneixerà el contingut del manual d'instruccions, les correctes mesures preventives a adoptar i l'ús dels EPI necessaris.
- Prèviament a l'inici de qualsevol treball, es comprovarà l'estat dels accessoris de seguretat, del cable de suspensió de càrregues i de les eslingues.

- Es comprovarà l'existència del limitador de recorregut que impedeix el xoc de la càrrega contra l'extrem superior de la ploma.
- Disposarà de marcat CE, de declaració de conformitat i de manual d'instruccions emès pel fabricant.
- Quedarà clarament visible el cartell que indica el pes màxim a elevar.
- S'acotarà la zona de l'obra en la qual existeixi risc de caiguda dels materials transportats per la grueta.
- Es revisarà el cable diàriament, essent obligatòria la seva substitució quan el nombre de fils trencats sigui igual o superior al 10% del total
- L'ancoratge de la grueta es realitzarà segons s'indica en el manual d'instruccions del fabricant
- L'arriostament mai es farà amb bidons plens d'aigua, de sorra o d'altres materials.
- Es realitzarà el manteniment previst pel fabricant.

#### 1.5.4.6. Serra circular

- El seu ús està destinat exclusivament al tall d'elements o peces de l'obra
- Per al tall de materials ceràmics o petris s'empraran discs abrasius i per a elements de fusta discs de serra.
- Haurà d'existir un interruptor de parada prop de la zona de comandament.
- La zona de treball haurà d'estar neta de serradures i d'encenalls, per evitar possibles incendis.
- Les peces a serrar no contindran claus ni altres elements metàl·lics.
- El treball amb el disc agressiu es realitzarà en humit.
- No s'utilitzarà la serra circular sense la protecció de peces adequades, com ara màscares antipols i ulleres.

#### 1.5.4.7. Serra circular de taula

- Serà utilitzat exclusivament per la persona degudament autoritzada.
- El treballador que utilitzi la serra circular estarà degudament format en el seu ús i maneig, coneixerà el contingut del manual d'instruccions, les correctes mesures preventives a adoptar i l'ús dels EPI necessaris
- Les serres circulars se situaran en un lloc apropiat, sobre superfícies fermes i seques, a distàncies superiors a tres metres de la vora dels forjats, tret que aquests estiguin degudament protegits per xarxes, baranes o petos d'acabat
- En els casos en què se superin els valors d'exposició al soroll indicats en l'article 51 del Reial Decret 286/06 de protecció dels treballadors davant del soroll, s'establiran les accions correctives oportunes, tals com l'ús de protectors auditius
- La serra estarà totalment protegida per la part inferior de la taula, de manera que no es pugui accedir al disc
- La part superior de la serra disposarà d'una carcassa metàl·lica que impedeixi l'accés al disc de serra, excepte pel punt d'introducció de l'element a tallar, i la projecció de partícules
- S'utilitzarà sempre un empenyedador per guiar l'element a tallar, de manera que en cap cas la mà quedi exposada al disc de la serra
- La instal·lació elèctrica de la màquina estarà sempre en perfecte estat i condicions, comprovant-se periòdicament el cablejat, les clavilles i la presa de terra
- Les peces a serrar no contindran claus ni altres elements metàl·lics.
- L'operari es col·locarà a sotavent del disc, evitant la inhalació de pols

#### 1.5.4.8. Talladora de material ceràmic

- Es comprovarà l'estat del disc abans d'iniciar qualsevol treball. Si estigués desgastat o esquerdat es procedirà a la seva immediata substitució
- la protecció del disc i de la transmissió estarà activada en tot moment
- No es pressionarà contra el disc la peça a tallar per evitar el bloqueig



#### 1.5.4.9. Equip de soldadura

- No hi haurà materials inflamables ni explosius a menys de 10 metres de la zona de treball de soldadura.
- Abans de soldar s'eliminaran les pintures i recobriments del suport
- Durant els treballs de soldadura es disposarà sempre d'un extintor de pols química en perfecte estat i condicions d'ús, en un lloc proper i accessible.
- En els locals tancats en els quals no es pugui garantir una correcta renovació d'aire s'instal·laran extractors, preferentment sistemes d'aspiració localitzada.
- Es paralitzaran els treballs de soldadura en alçada davant la presència de persones sota l'àrea de treball.
- Tant els soldadors com els treballadors que es trobin en els voltants disposaran de protecció visual adequada, no romanent en cap cas amb els ulls al descobert.

#### 1.5.4.10. Eines manuals diverses

- L'alimentació de les eines es realitzarà a 24 V quan es treballi en ambients humits o les eines no disposin de doble aïllament.
- L'accés a les eines i el seu ús estarà permès únicament a les persones autoritzades.
- No es retiraran de les eines les proteccions dissenyades pel fabricant.
- Es prohibirà, durant el treball amb eines, l'ús de polseres, rellotges, cadenes i elements similars.
- Les eines elèctriques disposaran de doble aïllament o estaran connectades a terra
- En les eines de tall es protegirà el disc amb una carcassa antiprojecció.
- Les connexions elèctriques a través de borns es protegiran amb carcasses anticontactes elèctrics.
- Les eines es mantindran en perfecte estat d'ús, amb els mànecs sense esquerdes i nets de residus, mantenint el seu caràcter aïllant per als treballs elèctrics.
- Les eines elèctriques estaran apagades mentre no s'estiguin utilitzant i no es podran usar amb les mans o els peus mullats.
- En els casos en què es superin els valors d'exposició al soroll que estableix la legislació vigent en matèria de protecció dels treballadors enfront del soroll, s'establiran les accions correctives oportunes, tals com l'ocupació de protectors auditius.

### 1.6. Identificació dels riscos laborals evitables

En aquest apartat es ressenya la relació de les mesures preventives a adoptar per evitar o reduir l'efecte dels riscos més freqüents durant l'execució de l'obra.

#### 1.6.1. Caigudes al mateix nivell

- La zona de treball romandrà ordenada, lliure d'obstacles, neta i ben il·luminada.
- S'habilitaran i abalisaran les zones d'aplec de materials.

#### 1.6.2. Caigudes a diferent nivell.

- Es disposaran escales d'accés per salvar els desnivells.
- Els buits horitzontals i les vores dels forjats es protegiran mitjançant baranes i xarxes homologades.
- Es mantindran en bon estat les proteccions dels buits i dels desnivells.
- Les escales d'accés quedaran fermament subjectes i ben amarrades.

#### 1.6.3. Pols i partícules

- Es regarà periòdicament la zona de treball per evitar la pols.
- Es faran servir ulleres de protecció i mascaretes antipols en aquells treballs en els quals es generi pols o partícules.

#### 1.6.4. Soroll

- S'avaluaran els nivells de soroll en les zones de treball.
- Les màquines han d'estar proveïdes d'aïllament acústic.
- Es disposaran els mitjans necessaris per eliminar o esmorteir els sorolls.

#### 1.6.5. Esforços

- S'evitarà el desplaçament manual de les càrregues pesades.
- Es limitarà el pes de les càrregues en cas de desplaçament manual.
- S'evitaran els sobreesforços o els esforços repetitius.
- S'evitaran les postures inadequades o forçades en l'aixecament o desplaçament de càrregues.

#### 1.6.6. Incendis

- No es fumarà en presència de materials fungibles ni en cas d'existir risc d'incendi.

#### 1.6.7. Intoxicació per emanacions

- Els locals i les zones de treball disposaran de ventilació suficient.
- S'utilitzaran mascaretes i filtres apropiats.

#### 1.7. Relació dels riscos laborals que no es poden eliminar

Els riscos que difícilment es poden eliminar són els que es produeixen per causes inesperades (com caigudes d'objectes i despenjaments, entre altres). No obstant això, es poden reduir amb l'adequat ús de les proteccions individuals i col·lectives, així com amb l'estricta compliment de la normativa en matèria de seguretat i salut, i de les normes de la bona construcció.

##### 1.7.1. Caiguda d'objectes

Mesures preventives i proteccions col·lectives:

- Es muntaran marquesines als accessos.
- La zona de treball romandrà ordenada, lliure d'obstacles, neta i ben il·luminada.
- S'evitarà l'amuntegament de materials o objectes sobre les bastides.
- No es llançaran troços ni restes de materials des de les bastides.

Equips de protecció individual (EPI):

- Casc de seguretat homologat.
- Guants i botes de seguretat.
- Ús de borsa portaeines.

##### 1.7.2. Dermatosi

Mesures preventives i proteccions col·lectives:

- S'evitarà la generació de pols de ciment.

Equips de protecció individual (EPI):

- Guants i roba de treball adequada.

##### 1.7.3. Electrocuions

Mesures preventives i proteccions col·lectives:

- Es revisarà periòdicament la instal·lació elèctrica.
- L'estesa elèctrica quedarà fixat als paraments verticals.
- Els allargadors portàtils tindran mànec aïllant.

- La maquinària portàtil disposarà de protecció amb doble aïllament.
- Tota la maquinària elèctrica estarà proveïda de presa de terra.

Equips de protecció individual (EPI):

- Guants dielèctrics.
- Calçat aïllant per a electricistes
- Banquetes aïllants de l'electricitat.

#### 1.7.4. Cremades

Mesures preventives i proteccions col·lectives:

- La zona de treball romandrà ordenada, lliure d'obstacles, neta i ben il·luminada.

Equips de protecció individual (EPI):

- Guants, polaines i davantals de cuir.

#### 1.7.5. Cops i talls en extremitats

Mesures preventives i proteccions col·lectives:

- La zona de treball romandrà ordenada, lliure d'obstacles, neta i ben il·luminada.

Equips de protecció individual (EPI):

- Guants i botes de seguretat.

### 1.8. Condicions de seguretat i salut, en treballs posteriors de reparació i manteniment

En aquest apartat s'aporta la informació útil per realitzar, en les degudes condicions de seguretat i salut, els futurs treballs de conservació, reparació i manteniment de l'edifici construït que comporten majors riscos.

#### 1.8.1. Treballs en tancaments exteriors i cobertes

Per als treballs en tancaments, ràfecs de coberta, revestiments de paraments exteriors o qualsevol altre que s'efectuï amb el risc de caiguda en alçada, hauran d'utilitzar-se bastides que compleixin les condicions especificades en el present Estudi Bàsic de Seguretat i Salut.

Durant els treballs que puguin afectar a la via pública, es col·locarà una visera de protecció a l'alçada de la primera planta, per protegir als transeünts i als vehicles de les possibles caigudes d'objectes.

#### 1.8.2. Treballs en instal·lacions

Els treballs corresponents a les instal·lacions de lampisteria, elèctrica i de gas, hauran de realitzar-se per personal qualificat, complint les especificacions establertes en el seu corresponent Pla de Seguretat i Salut, així com en la normativa vigent en cada matèria.

Abans de l'execució de qualsevol treball de reparació o de manteniment dels ascensors i muntacàrregues, s'haurà d'elaborar un Pla de Seguretat subscrit per un tècnic competent en la matèria.

#### 1.8.3. Treballs amb pintures i vernissos

Els treballs amb pintures o altres materials la inhalació dels quals pugui resultar tòxica hauran de realitzar-se amb ventilació suficient, adoptant els elements de protecció adequats.

### 1.9. Treballs que impliquen riscos especials

A l'obra objecte del present Estudi Bàsic de Seguretat i Salut concorren els riscos especials que es solen presentar a la demolició de l'estructura, tancaments i cobertes i en el propi muntatge de les mesures de seguretat i de protecció. Cal destacar:

- Muntatge de forjat, especialment en les vores perimetrals.
- Execució de tancaments exteriors.
- Formació dels ampits de coberta.

- Col·locació de forques i xarxes de protecció.
- Els buits horitzontals i les vores dels forjats es protegiran mitjançant baranes i xarxes homologades.
- Disposició de plataformes volades.
- Elevació i acoblament dels mòduls de bastimentada per a l'execució de les façanes.

#### 1.10. Mesures en cas d'emergència

El contractista haurà de reflectir en el corresponent pla de seguretat i salut les possibles situacions d'emergència, establint les mesures oportunes en cas de primers auxilis i designant per a això a personal amb formació, que es farà càrrec d'aquestes mesures.

Els treballadors responsables de les mesures d'emergència tenen dret a la paralització de la seva activitat, havent d'estar garantida l'adequada administració dels primers auxilis i, quan la situació ho requereixi, el ràpid trasllat de l'operari a un centre d'assistència mèdica.

#### 1.11. Presència dels recursos preventius del contractista

Donades les característiques de l'obra i els riscos previstos en el present Estudi Bàsic de Seguretat i Salut, cada contractista haurà d'assignar la presència dels seus recursos preventius a l'obra, segons s'estableix en la legislació vigent en la matèria.

A tals efectes, el contractista haurà de concretar els recursos preventius assignats a l'obra amb capacitat suficient, que hauran de disposar dels mitjans necessaris per vigilar el compliment de les mesures incloses en el corresponent pla de seguretat i salut.

Aquesta vigilància inclourà la comprovació de l'eficàcia de les activitats preventives previstes en aquest Pla, així com l'adequació de tals activitats als riscos que es pretenen prevenir o a l'aparició de riscos no previstos i derivats de la situació que determina la necessitat de la presència dels recursos preventius.

Si, com a resultat de la vigilància, s'observa un deficient compliment de les activitats preventives, les persones que tinguin assignada la presència faran les indicacions necessàries per al correcte i immediat compliment de les activitats preventives, havent de posar tals circumstàncies en coneixement de l'empresari perquè aquest adopti les mesures oportunes per corregir les deficiències observades.

## 2. Normativa i legislació aplicables.

### 2.1. Y. Seguretat i salut

Ley de Prevención de Riesgos Laborales

Ley 31/1995, de 8 de noviembre, de la Jefatura del Estado.

B.O.E.: 10 de noviembre de 1995

Completada per:

Protección de los trabajadores contra los riesgos relacionados con la exposición a agentes cancerígenos durante el trabajo

Real Decreto 665/1997, de 12 de mayo, del Ministerio de la Presidencia.

B.O.E.: 24 de mayo de 1997

Modificada per:

Ley de Medidas Fiscales, Administrativas y del Orden Social

Ley 50/1998, de 30 de diciembre, de la Jefatura del Estado.

Modificación de los artículos 45, 47, 48 y 49 de la Ley 31/1995.

B.O.E.: 31 de diciembre de 1998

Completada per:

Disposiciones mínimas de seguridad y salud en el trabajo en el ámbito de las empresas de trabajo temporal

Real Decreto 216/1999, de 5 de febrero, del Ministerio de Trabajo y Asuntos Sociales.

B.O.E.: 24 de febrero de 1999

Completada per:

Protección de la salud y seguridad de los trabajadores contra los riesgos relacionados con los agentes químicos durante el trabajo

Real Decreto 374/2001, de 6 de abril, del Ministerio de la Presidencia.

B.O.E.: 1 de mayo de 2001

Completada per:

Disposiciones mínimas para la protección de la salud y seguridad de los trabajadores frente al riesgo eléctrico

Real Decreto 614/2001, de 8 de junio, del Ministerio de la Presidencia.

B.O.E.: 21 de junio de 2001

Completada per:

Protección de la salud y la seguridad de los trabajadores expuestos a los riesgos derivados de atmósferas explosivas en el lugar de trabajo

Real Decreto 681/2003, de 12 de junio, del Ministerio de la Presidencia.

B.O.E.: 18 de junio de 2003

Modificada per:

Ley de reforma del marco normativo de la prevención de riesgos laborales

Ley 54/2003, de 12 de diciembre, de la Jefatura del Estado.

B.O.E.: 13 de diciembre de 2003

Desenvolupat per:

Desarrollo del artículo 24 de la Ley 31/1995 de Prevención de Riesgos Laborales, en materia de coordinación de actividades empresariales

Real Decreto 171/2004, de 30 de enero, del Ministerio de Trabajo y Asuntos Sociales.

B.O.E.: 31 de enero de 2004

Completada per:

Protección de la salud y la seguridad de los trabajadores frente a los riesgos que puedan derivarse de la exposición a vibraciones mecánicas

Real Decreto 1311/2005, de 4 de noviembre, del Ministerio de Trabajo y Asuntos Sociales.

B.O.E.: 5 de noviembre de 2005

Completada per:

Protección de la salud y la seguridad de los trabajadores contra los riesgos relacionados con la exposición al ruido

Real Decreto 286/2006, de 10 de marzo, del Ministerio de la Presidencia.

B.O.E.: 11 de marzo de 2006

Completada per:

Disposiciones mínimas de seguridad y salud aplicables a los trabajos con riesgo de exposición al amianto

Real Decreto 396/2006, de 31 de marzo, del Ministerio de la Presidencia.

B.O.E.: 11 de abril de 2006

Modificada per:

Modificación de diversas leyes para su adaptación a la Ley sobre el libre acceso a las actividades de servicios y su ejercicio

Ley 25/2009, de 22 de diciembre, de la Jefatura del Estado.

B.O.E.: 23 de diciembre de 2009

#### Reglamento de los Servicios de Prevención

Real Decreto 39/1997, de 17 de enero, del Ministerio de Trabajo y Asuntos Sociales.

B.O.E.: 31 de enero de 1997

Completat per:

Protección de los trabajadores contra los riesgos relacionados con la exposición a agentes cancerígenos durante el trabajo

Real Decreto 665/1997, de 12 de mayo, del Ministerio de la Presidencia.

B.O.E.: 24 de mayo de 1997

Modificat per:

Modificación del Reglamento de los Servicios de Prevención

Real Decreto 780/1998, de 30 de abril, del Ministerio de Trabajo y Asuntos Sociales.

B.O.E.: 1 de mayo de 1998

Completat per:

Protección de la salud y seguridad de los trabajadores contra los riesgos relacionados con los agentes químicos durante el trabajo

Real Decreto 374/2001, de 6 de abril, del Ministerio de la Presidencia.

B.O.E.: 1 de mayo de 2001

Completat per:

Disposiciones mínimas para la protección de la salud y seguridad de los trabajadores frente al riesgo eléctrico  
Real Decreto 614/2001, de 8 de junio, del Ministerio de la Presidencia.

B.O.E.: 21 de junio de 2001

Completat per:

Protección de la salud y la seguridad de los trabajadores frente a los riesgos que puedan derivarse de la exposición a vibraciones mecánicas

Real Decreto 1311/2005, de 4 de noviembre, del Ministerio de Trabajo y Asuntos Sociales.

B.O.E.: 5 de noviembre de 2005

Completat per:

Protección de la salud y la seguridad de los trabajadores contra los riesgos relacionados con la exposición al ruido

Real Decreto 286/2006, de 10 de marzo, del Ministerio de la Presidencia.

B.O.E.: 11 de marzo de 2006

Completat per:

Disposiciones mínimas de seguridad y salud aplicables a los trabajos con riesgo de exposición al amianto

Real Decreto 396/2006, de 31 de marzo, del Ministerio de la Presidencia.

B.O.E.: 11 de abril de 2006

Modificat per:

Modificación del Reglamento de los Servicios de Prevención y de las Disposiciones mínimas de seguridad y de salud en las obras de construcción

Real Decreto 604/2006, de 19 de mayo, del Ministerio de Trabajo y Asuntos Sociales.

B.O.E.: 29 de mayo de 2006

Modificat per:

Modificación del Real Decreto 39/1997, de 17 de enero, por el que se aprueba el Reglamento de los Servicios de Prevención

Real Decreto 337/2010, de 19 de marzo, del Ministerio de Trabajo e Inmigración.

B.O.E.: 23 de marzo de 2010

Modificat per:

Real Decreto por el que se modifican el R.D. 39/1997, de 17 de enero, por el que se aprueba el Reglamento de los servicios de prevención; el R.D. 485/1997, de 14 de abril, sobre disposiciones mínimas en materia de señalización de seguridad y salud en el trabajo; el R.D. 665/1997, de 12 de mayo, sobre la protección de los trabajadores contra los riesgos relacionados con la exposición a agentes cancerígenos durante el trabajo y el R.D. 374/2001, de 6 de abril, sobre la protección de la salud y seguridad de los trabajadores contra los riesgos relacionados con los agentes químicos durante el trabajo

Real Decreto 598/2015, de 3 de julio, del Ministerio de la Presidencia.

B.O.E.: 4 de julio de 2015

Seguridad y Salud en los lugares de trabajo

Real Decreto 486/1997, de 14 de abril, del Ministerio de Trabajo y Asuntos Sociales.

B.O.E.: 23 de abril de 1997

Manipulación de cargas

Real Decreto 487/1997, de 14 de abril, del Ministerio de Trabajo y Asuntos Sociales.

B.O.E.: 23 de abril de 1997

Protección de los trabajadores contra los riesgos relacionados con la exposición a agentes cancerígenos durante el trabajo

Real Decreto 665/1997, de 12 de mayo, del Ministerio de la Presidencia.

B.O.E.: 24 de mayo de 1997

Modificat per:

Modificación del Real Decreto 665/1997, de 12 de mayo, sobre la protección de los trabajadores contra los riesgos relacionados con la exposición a agentes cancerígenos durante el trabajo y ampliación de su ámbito de aplicación a los agentes mutágenos

Real Decreto 349/2003, de 21 de marzo, del Ministerio de la Presidencia.

B.O.E.: 5 de abril de 2003

Completat per:

Disposiciones mínimas de seguridad y salud aplicables a los trabajos con riesgo de exposición al amianto

Real Decreto 396/2006, de 31 de marzo, del Ministerio de la Presidencia.

B.O.E.: 11 de abril de 2006

Modificat per:

Real Decreto por el que se modifican el R.D. 39/1997, de 17 de enero, por el que se aprueba el Reglamento de los servicios de prevención; el R.D. 485/1997, de 14 de abril, sobre disposiciones mínimas en materia de señalización de seguridad y salud en el trabajo; el R.D. 665/1997, de 12 de mayo, sobre la protección de los trabajadores contra los riesgos relacionados con la exposición a agentes cancerígenos durante el trabajo y el R.D. 374/2001, de 6 de abril, sobre la protección de la salud y seguridad de los trabajadores contra los riesgos relacionados con los agentes químicos durante el trabajo

Real Decreto 598/2015, de 3 de julio, del Ministerio de la Presidencia.

B.O.E.: 4 de julio de 2015

Utilización de equipos de trabajo

Real Decreto 1215/1997, de 18 de julio, del Ministerio de Trabajo y Asuntos Sociales.

B.O.E.: 7 de agosto de 1997

Modificat per:

Modificación del Real Decreto 1215/1997, de 18 de julio, por el que se establecen las disposiciones mínimas de seguridad y salud para la utilización por los trabajadores de los equipos de trabajo, en materia de trabajos temporales en altura

Real Decreto 2177/2004, de 12 de noviembre, del Ministerio de la Presidencia.

B.O.E.: 13 de noviembre de 2004

Disposiciones mínimas de seguridad y de salud en las obras de construcción

Real Decreto 1627/1997, de 24 de octubre, del Ministerio de la Presidencia.

B.O.E.: 25 de octubre de 1997

Completat per:

Disposiciones mínimas de seguridad y salud aplicables a los trabajos con riesgo de exposición al amianto

Real Decreto 396/2006, de 31 de marzo, del Ministerio de la Presidencia.

B.O.E.: 11 de abril de 2006

Modificat per:

Modificación del Reglamento de los Servicios de Prevención y de las Disposiciones mínimas de seguridad y de salud en las obras de construcción

Real Decreto 604/2006, de 19 de mayo, del Ministerio de Trabajo y Asuntos Sociales.

B.O.E.: 29 de mayo de 2006

Modificat per:

Desarrollo de la Ley 32/2006, de 18 de octubre, reguladora de la subcontratación en el sector de la construcción

Real Decreto 1109/2007, de 24 de agosto, del Ministerio de Trabajo y Asuntos Sociales.

Disposición final tercera. Modificación de los artículos 13 y 18 del Real Decreto 1627/1997.

B.O.E.: 25 de agosto de 2007

Corrección de errores.

B.O.E.: 12 de septiembre de 2007

2.1.1. YC. Sistemas de protecció col·lectiva

2.1.1.1. YCU. Protecció contra incendis

Real Decreto por el que se establecen los requisitos esenciales de seguridad para la comercialización de los equipos a presión

Real Decreto 709/2015, de 24 de julio, del Ministerio de Industria, Energía y Turismo.

B.O.E.: 2 de septiembre de 2015

Reglamento de equipos a presión y sus instrucciones técnicas complementarias

Real Decreto 2060/2008, de 12 de diciembre, del Ministerio de Industria, Turismo y Comercio.

B.O.E.: 5 de febrero de 2009

Correcció d'errors:

Corrección de errores del Real Decreto 2060/2008, de 12 de diciembre, por el que se aprueba el Reglamento de equipos a presión y sus instrucciones técnicas complementarias

B.O.E.: 28 de octubre de 2009



Modificat per:

Real Decreto por el que se modifican diversas normas reglamentarias en materia de seguridad industrial para adecuarlas a la Ley 17/2009, de 23 de noviembre, sobre el libre acceso a las actividades de servicios y su ejercicio, y a la Ley 25/2009, de 22 de diciembre, de modificación de diversas leyes para su adaptación a la Ley sobre el libre acceso a las actividades de servicios y su ejercicio

Real Decreto 560/2010, de 7 de mayo, del Ministerio de Industria, Turismo y Comercio.

B.O.E.: 22 de mayo de 2010

Texto consolidado

Señalización de seguridad y salud en el trabajo

Real Decreto 485/1997, de 14 de abril, del Ministerio de Trabajo y Asuntos Sociales.

B.O.E.: 23 de abril de 1997

Completat per:

Protección de la salud y seguridad de los trabajadores contra los riesgos relacionados con los agentes químicos durante el trabajo

Real Decreto 374/2001, de 6 de abril, del Ministerio de la Presidencia.

B.O.E.: 1 de mayo de 2001

Completat per:

Protección de la salud y la seguridad de los trabajadores contra los riesgos relacionados con la exposición al ruido

Real Decreto 286/2006, de 10 de marzo, del Ministerio de la Presidencia.

B.O.E.: 11 de marzo de 2006

Modificat per:

Real Decreto por el que se modifican el R.D. 39/1997, de 17 de enero, por el que se aprueba el Reglamento de los servicios de prevención; el R.D. 485/1997, de 14 de abril, sobre disposiciones mínimas en materia de señalización de seguridad y salud en el trabajo; el R.D. 665/1997, de 12 de mayo, sobre la protección de los trabajadores contra los riesgos relacionados con la exposición a agentes cancerígenos durante el trabajo y el R.D. 374/2001, de 6 de abril, sobre la protección de la salud y seguridad de los trabajadores contra los riesgos relacionados con los agentes químicos durante el trabajo

Real Decreto 598/2015, de 3 de julio, del Ministerio de la Presidencia.

B.O.E.: 4 de julio de 2015

2.1.2. YI. Equipos de protecció individual

Real Decreto por el que se regulan las condiciones para la comercialización y libre circulación intracomunitaria de los equipos de protección individual

Real Decreto 1407/1992, de 20 de noviembre, del Ministerio de Relaciones con la Cortes y de la Secretaría del Gobierno.

B.O.E.: 28 de diciembre de 1992

Modificat per:

Modificación del Real Decreto 1407/1992, de 20 de noviembre, por el que se regulan las condiciones para la comercialización y libre circulación intracomunitaria de los equipos de protección individual

Real Decreto 159/1995, de 3 de febrero, del Ministerio de la Presidencia.

B.O.E.: 8 de marzo de 1995

Correcció d'errors:

Corrección de erratas del Real Decreto 159/1995, de 3 de febrero, por el que se modifica el Real Decreto 1407/1992, de 20 de noviembre, por el que se regulan las condiciones para la comercialización y libre

circulación intracomunitaria de los equipos de protección individual

B.O.E.: 22 de marzo de 1995

Completat per:

Resolución por la que se publica, a título informativo, información complementaria establecida por el Real Decreto 1407/1992, de 20 de noviembre, por el que se regulan las condiciones para la comercialización y libre circulación intracomunitaria de los equipos de protección individual

Resolución de 25 de abril de 1996 de la Dirección General de Calidad y Seguridad Industrial, del Ministerio de Industria y Energía.

B.O.E.: 28 de mayo de 1996

Modificat per:

Modificación del anexo del Real Decreto 159/1995, de 3 de febrero, que modificó a su vez el Real Decreto 1407/1992, de 20 de noviembre, relativo a las condiciones para la comercialización y libre circulación intracomunitaria de los equipos de protección individual

Orden de 20 de febrero de 1997, del Ministerio de Industria y Energía.

B.O.E.: 6 de marzo de 1997

Completat per:

Resolución por la que se actualiza el anexo IV de la Resolución de 18 de marzo de 1998, de la Dirección General de Tecnología y Seguridad Industrial

Resolución de 29 de abril de 1999 del Ministerio de Industria y Energía.

B.O.E.: 29 de junio de 1999

Utilización de equipos de protección individual

Real Decreto 773/1997, de 30 de mayo, del Ministerio de Trabajo y Asuntos Sociales.

B.O.E.: 12 de junio de 1997

Correcció d'errors:

Corrección de erratas del Real Decreto 773/1997, de 30 de mayo, sobre disposiciones de seguridad y salud relativas a la utilización por los trabajadores de equipos de protección individual

Ministerio de la Presidencia.

B.O.E.: 18 de julio de 1997

Completat per:

Protección de la salud y la seguridad de los trabajadores contra los riesgos relacionados con la exposición al ruido

Real Decreto 286/2006, de 10 de marzo, del Ministerio de la Presidencia.

B.O.E.: 11 de marzo de 2006

Completat per:

Disposiciones mínimas de seguridad y salud aplicables a los trabajos con riesgo de exposición al amianto

Real Decreto 396/2006, de 31 de marzo, del Ministerio de la Presidencia.

B.O.E.: 11 de abril de 2006

2.1.3. YM. Medicina preventiva i primers auxilis

2.1.3.1. YMM. Material mèdic

Orden por la que se establece el suministro a las empresas de botiquines con material de primeros auxilios en caso de accidente de trabajo, como parte de la acción protectora del sistema de la Seguridad Social

Orden TAS/2947/2007, de 8 de octubre, del Ministerio de Trabajo y Asuntos Sociales.

B.O.E.: 11 de octubre de 2007

2.1.4. YP. Instal·lacions provisionals d'higiene i benestar

DB-HS Salubridad

Código Técnico de la Edificación (CTE). Documento Básico HS.

Real Decreto 314/2006, de 17 de marzo, del Ministerio de Vivienda.

B.O.E.: 28 de marzo de 2006

Modificado por el Real Decreto 1371/2007, de 19 de octubre, del Ministerio de Vivienda.

B.O.E.: 23 de octubre de 2007

Corrección de errores.

B.O.E.: 25 de enero de 2008

Modificat per:

Modificación de determinados documentos básicos del Código Técnico de la Edificación aprobados por el Real Decreto 314/2006, de 17 de marzo, y el Real Decreto 1371/2007, de 19 de octubre Orden VIV/984/2009, de 15 de abril, del Ministerio de Vivienda.

B.O.E.: 23 de abril de 2009

Criterios sanitarios de la calidad del agua de consumo humano

Real Decreto 140/2003, de 7 de febrero, del Ministerio de la Presidencia.

B.O.E.: 21 de febrero de 2003

Criterios higiénico-sanitarios para la prevención y control de la legionelosis

Real Decreto 865/2003, de 4 de julio, del Ministerio de Sanidad y Consumo.

B.O.E.: 18 de julio de 2003

Reglamento Electrotécnico para Baja Tensión e Instrucciones Complementarias (ITC) BT 01 a BT 51

Real Decreto 842/2002, de 2 de agosto, del Ministerio de Ciencia y Tecnología.

B.O.E.: Suplemento al nº 224, de 18 de septiembre de 2002

Modificat per:

Anulado el inciso 4.2.C.2 de la ITC-BT-03

Sentencia de 17 de febrero de 2004 de la Sala Tercera del Tribunal Supremo.

B.O.E.: 5 de abril de 2004

Completat per:

Autorización para el empleo de sistemas de instalaciones con conductores aislados bajo canales protectores de material plástico

Resolución de 18 de enero de 1988, de la Dirección General de Innovación Industrial.

B.O.E.: 19 de febrero de 1988

Modificat per:

Real Decreto por el que se modifican diversas normas reglamentarias en materia de seguridad industrial para adecuarlas a la Ley 17/2009, de 23 de noviembre, sobre el libre acceso a las actividades de servicios y su ejercicio, y a la Ley 25/2009, de 22 de diciembre, de modificación de diversas leyes para su adaptación a la Ley sobre el libre acceso a las actividades de servicios y su ejercicio

Real Decreto 560/2010, de 7 de mayo, del Ministerio de Industria, Turismo y Comercio.

B.O.E.: 22 de mayo de 2010

Texto consolidado

Modificat per:

Real Decreto por el que se aprueba una nueva Instrucción Técnica Complementaria (ITC) BT 52 "Instalaciones con fines especiales. Infraestructura para la recarga de vehículos eléctricos", del Reglamento electrotécnico para baja tensión, aprobado por Real Decreto 842/2002, de 2 de agosto, y se modifican otras instrucciones técnicas complementarias del mismo

Real Decreto 1053/2014, de 12 de diciembre, del Ministerio de Industria, Energía y Turismo.

B.O.E.: 31 de diciembre de 2014

Reglamento regulador de las infraestructuras comunes de telecomunicaciones para el acceso a los servicios de telecomunicación en el interior de las edificaciones

Real Decreto 346/2011, de 11 de marzo, del Ministerio de Industria, Turismo y Comercio.

B.O.E.: 1 de abril de 2011

Desenvolupant per:

Orden por la que se desarrolla el Reglamento regulador de las infraestructuras comunes de telecomunicaciones para el acceso a los servicios de telecomunicación en el interior de las edificaciones, aprobado por el Real Decreto 346/2011, de 11 de marzo

Derogada la disposición adicional 3 por el R.D. 805/2014.

Orden ITC/1644/2011, de 10 de junio, del Ministerio de Industria, Turismo y Comercio.

B.O.E.: 16 de junio de 2011

Modificat per:

Plan técnico nacional de la televisión digital terrestre y regulación de determinados aspectos para la liberación del dividendo digital

Real Decreto 805/2014, de 19 de septiembre, del Ministerio de Industria, Energía y Turismo.

B.O.E.: 24 de septiembre de 2014

## 2.1.5. YS. Senyalització provisional d'obres

### 2.1.5.1. YSB. Abalisament

Instrucción 8.3-IC Señalización de obras

Orden de 31 de agosto de 1987, del Ministerio de Obras Públicas y Urbanismo.

B.O.E.: 18 de septiembre de 1987

Señalización de seguridad y salud en el trabajo

Real Decreto 485/1997, de 14 de abril, del Ministerio de Trabajo y Asuntos Sociales.

B.O.E.: 23 de abril de 1997

Completat per:

Protección de la salud y seguridad de los trabajadores contra los riesgos relacionados con los agentes químicos durante el trabajo

Real Decreto 374/2001, de 6 de abril, del Ministerio de la Presidencia.

B.O.E.: 1 de mayo de 2001

Completat per:

Protección de la salud y la seguridad de los trabajadores contra los riesgos relacionados con la exposición al ruido

Real Decreto 286/2006, de 10 de marzo, del Ministerio de la Presidencia.

B.O.E.: 11 de marzo de 2006

Modificat per:

Real Decreto por el que se modifican el R.D. 39/1997, de 17 de enero, por el que se aprueba el Reglamento de los servicios de prevención; el R.D. 485/1997, de 14 de abril, sobre disposiciones mínimas en materia de señalización de seguridad y salud en el trabajo; el R.D. 665/1997, de 12 de mayo, sobre la protección de los trabajadores contra los riesgos relacionados con la exposición a agentes cancerígenos durante el trabajo y el R.D. 374/2001, de 6 de abril, sobre la protección de la salud y seguridad de los trabajadores contra los riesgos relacionados con los agentes químicos durante el trabajo

Real Decreto 598/2015, de 3 de julio, del Ministerio de la Presidencia.

B.O.E.: 4 de julio de 2015

#### 2.1.5.2. YSH. Senyalització horitzontal

Instrucción 8.3-IC Señalización de obras

Orden de 31 de agosto de 1987, del Ministerio de Obras Públicas y Urbanismo.

B.O.E.: 18 de septiembre de 1987

#### 2.1.5.3. YSV. Senyalització vertical

Instrucción 8.3-IC Señalización de obras

Orden de 31 de agosto de 1987, del Ministerio de Obras Públicas y Urbanismo.

B.O.E.: 18 de septiembre de 1987

#### 2.1.5.4. YSN. Senyalització manual

Instrucción 8.3-IC Señalización de obras

Orden de 31 de agosto de 1987, del Ministerio de Obras Públicas y Urbanismo.

B.O.E.: 18 de septiembre de 1987

#### 2.1.5.5. YSS. Senyalització de seguretat i salut

Señalización de seguridad y salud en el trabajo

Real Decreto 485/1997, de 14 de abril, del Ministerio de Trabajo y Asuntos Sociales.

B.O.E.: 23 de abril de 1997

Completat per:

Protección de la salud y seguridad de los trabajadores contra los riesgos relacionados con los agentes químicos durante el trabajo

Real Decreto 374/2001, de 6 de abril, del Ministerio de la Presidencia.

B.O.E.: 1 de mayo de 2001

Completat per:

Protección de la salud y la seguridad de los trabajadores contra los riesgos relacionados con la exposición al ruido

Real Decreto 286/2006, de 10 de marzo, del Ministerio de la Presidencia.

B.O.E.: 11 de marzo de 2006

Modificat per:

Real Decreto por el que se modifican el R.D. 39/1997, de 17 de enero, por el que se aprueba el Reglamento de

los servicios de prevención; el R.D. 485/1997, de 14 de abril, sobre disposiciones mínimas en materia de señalización de seguridad y salud en el trabajo; el R.D. 665/1997, de 12 de mayo, sobre la protección de los trabajadores contra los riesgos relacionados con la exposición a agentes cancerígenos durante el trabajo y el R.D. 374/2001, de 6 de abril, sobre la protección de la salud y seguridad de los trabajadores contra los riesgos relacionados con los agentes químicos durante el trabajo

Real Decreto 598/2015, de 3 de julio, del Ministerio de la Presidencia.

B.O.E.: 4 de julio de 2015

### 3. Plec

#### 3.1. Plec de clàusules administratives

##### 3.1.1. Disposicions generals

###### 3.1.1.1. Objecte del Plec de condicions

El present Plec de condicions juntament amb les disposicions contingudes en el corresponent Plec del Projecte d'execució, tenen per objecte definir les atribucions i obligacions dels agents que intervenen en matèria de Seguretat i Salut, així com les condicions que han de complir les mesures preventives, les proteccions individuals i col·lectives de la construcció de l'obra "FASE 1. Part 3. Consolidació mínima de l'envolvent", situada en Carrer Sant Sarapi, 3, Reus (Tarragona), segons el projecte redactat per Ignacio Álvarez Martínez. Tot això amb finalitat d'evitar qualsevol accident o malaltia professional, que poden ocasionar-se durant el transcurs de l'execució de l'obra o en els futurs treballs de conservació, reparació i manteniment.

##### 3.1.2. Disposicions facultatives

###### 3.1.2.1. Definició, atribucions i obligacions dels agents de l'edificació

Les atribucions i les obligacions dels diferents agents intervinents en l'edificació són les regulades en els seus aspectes generals per la "Ley 38/1999. Ley de Ordenación de la Edificación".

###### 3.1.2.2. El promotor

És la persona física o jurídica, pública o privada, que individual o col·lectivament decideix, impulsa, programa i finança amb recursos propis o aliens, les obres d'edificació per a si o per a la seva posterior alienació, lliurament o cessió a tercers sota qualsevol títol.

Té la responsabilitat de contractar als tècnics redactors del preceptiu Estudi de Seguretat i Salut - o Estudi Bàsic, si s'escau - igual que als tècnics coordinadors en la matèria en la fase que correspongui, facilitant còpies a les empreses contractistes, subcontractistes o treballadors autònoms contractats directament pel promotor, exigint la presentació de cada Pla de Seguretat i Salut prèviament al començament de les obres.

El promotor tindrà la consideració de contractista quan realitzi la totalitat o determinades parts de l'obra amb mitjans humans i recursos propis, o en el cas de contractar directament a treballadors autònoms per a la seva realització o per a treballs parcials de la mateixa.

###### 3.1.2.3. El projectista

És l'agent que, per encàrrec del promotor i amb subjecció a la normativa tècnica i urbanística corresponent, redacta el projecte.

Prendrà en consideració en les fases de concepció, estudi i elaboració del projecte bàsic i d'execució, els principis i criteris generals de prevenció en matèria de seguretat i de salut, d'acord amb la legislació vigent.

###### 3.1.2.4. El contractista i subcontractista

Contractista és la persona física o jurídica que assumeix contractualment davant el promotor, amb mitjans humans i materials propis o aliens, el compromís d'executar la totalitat o part de les obres, amb subjecció al projecte i al contracte.

Subcontractista és la persona física o jurídica que assumeix contractualment davant el contractista, empresari principal, el compromís de realitzar determinades parts o instal·lacions de l'obra, amb subjecció al projecte pel qual es regeix la seva execució.

El contractista comunicarà a l'autoritat laboral competent l'obertura del centre de treball en la qual inclourà el Pla de Seguretat i Salut.

Adoptarà totes les mesures preventives que compleixin els preceptes en matèria de Prevenció de Riscos Laborals i Seguretat i Salut que estableix la legislació vigent, redactant el corresponent Pla de Seguretat i ajustant-se al compliment estricte i permanent de l'establert en l'Estudi Bàsic de Seguretat i Salut, disposant de tots els mitjans necessaris i dotant al personal de l'equipament de seguretat exigibles, complint les ordres efectuades pel coordinador en matèria de seguretat i de salut en la fase d'execució de l'obra.

Supervisarà de manera continuada el compliment de les normes de seguretat, tutelant les activitats dels treballadors al seu càrrec i, si s'escau, rellevant del seu lloc a tots aquells que poguessin menyscarbar les condicions bàsiques de seguretat personals o generals, per no estar en les condicions adequades.

Lliurarà la informació suficient al coordinador en matèria de seguretat i de salut durant l'execució de l'obra, on s'acrediti l'estructura organitzativa de l'empresa, les seves responsabilitats, funcions, processos, procediments i recursos materials i humans disponibles, amb la finalitat de garantir una adequada acció preventiva de riscos de l'obra.

Entre les responsabilitats i obligacions del contractista i dels subcontractistes en matèria de seguretat i salut, cal destacar:

- Aplicar els principis de l'acció preventiva que es recullen a la Llei de Prevenció de Riscos Laborals.
- Complir i fer complir al seu personal l'establert en el pla de seguretat i salut.
- Complir la normativa en matèria de prevenció de riscos laborals, tenint en compte, si s'escau, les obligacions sobre coordinació d'activitats empresarials previstes a la Llei, durant l'execució de l'obra.
- Informar i proporcionar les instruccions adequades i precises als treballadors autònoms sobre totes les mesures que s'hagin d'adoptar referent a la seva seguretat i salut en l'obra.
- Atendre les indicacions i consignes del coordinador en matèria de seguretat i salut, complint estrictament les seves instruccions durant l'execució de l'obra.

Respondran de la correcta execució de les mesures preventives fixades en el pla de seguretat i salut pel que fa a les obligacions que els corresponguin a ells directament o, si s'escau, als treballadors autònoms pels contractats.

Respondran solidàriament de les conseqüències que es derivin de l'incompliment de les mesures previstes en el pla.

Les responsabilitats dels coordinadors, de la Direcció facultativa i del promotor, no eximiran de les seves responsabilitats als contractistes i als subcontractistes.

### 3.1.2.5. La Direcció Facultativa

S'entén com a Direcció Facultativa:

El tècnic o els tècnics competents designats pel promotor, encarregats de la direcció i del control de l'execució de l'obra.

Les responsabilitats de la Direcció facultativa i del promotor, no eximeixen en cap cas de les atribuïbles als contractistes i als subcontractistes.

### 3.1.2.6. Coordinador de Seguretat i Salut en Projecte

És el tècnic competent designat pel promotor per coordinar, durant la fase del projecte d'execució, l'aplicació dels principis i criteris generals de prevenció en matèria de seguretat i salut.

### 3.1.2.7. Coordinador de Seguretat i Salut en Execució

El Coordinador de Seguretat i Salut durant l'execució de l'obra, és el tècnic competent designat pel promotor, que forma part de la Direcció Facultativa.

Assumirà les tasques i responsabilitats associades a les següents funcions:

- Coordinar l'aplicació dels principis generals de prevenció i de seguretat, prenent les decisions tècniques i d'organització, amb la finalitat de planificar les diferents tasques o fases de treball que es vagin a desenvolupar simultània o successivament, estimant la durada requerida per a l'execució de les mateixes.

- Coordinar les activitats de l'obra per garantir que els contractistes i, si s'escau, els subcontractistes i els treballadors autònoms, apliquin de manera coherent i responsable els principis de l'acció preventiva recollits en la legislació vigent.
- Aprovar el pla de seguretat i salut elaborat pel contractista i, si s'escau, les modificacions introduïdes en el mateix.
- Organitzar la coordinació d'activitats empresarials.
- Coordinar les accions i funcions de control de l'aplicació correcta dels mètodes de treball.
- Adoptar les mesures necessàries perquè només les persones autoritzades puguin accedir a l'obra. La Direcció facultativa assumirà aquesta funció quan no fos necessària la designació d'un coordinador.

#### 3.1.2.8. Treballadors Autònoms

És la persona física, diferent del contractista i subcontractista, que realitza de forma personal i directa una activitat professional, sense subjecció a un contracte de treball i que assumeix contractualment davant el promotor, el contractista o el subcontractista, el compromís de realitzar determinades parts o instal·lacions de l'obra.

Quan el treballador autònom empli en l'obra a treballadors per compte d'altri, tindrà la consideració de contractista o subcontractista.

Els treballadors autònoms compliran l'establert en el pla de seguretat i salut.

#### 3.1.2.9. Treballadors per compte d'altri

Els contractistes i subcontractistes hauran de garantir que els treballadors rebin una informació adequada de totes les mesures que s'hagin d'adoptar pel que fa a la seva seguretat i la seva salut en l'obra.

El contractista facilitarà als representants dels treballadors en el centre de treball una còpia del pla de seguretat i salut i de les seves possibles modificacions.

#### 3.1.2.10. Fabricants i subministradors d'equips de protecció i materials de construcció

Els fabricants, importadors i subministradors de maquinària, equips, productes i eines de treball, hauran de subministrar la informació que indiqui la forma correcta d'utilització pels treballadors, les mesures preventives addicionals que s'hagin de prendre i els riscos laborals que comportin tant el seu ús normal com la seva manipulació o ocupació inadequada.

#### 3.1.2.11. Recursos preventius

Amb la finalitat de verificar el compliment de les mesures incloses en el Pla de Seguretat i Salut, l'empresari designarà per a l'obra els recursos preventius corresponents, que podran ser:

- a) Un o diversos treballadors designats per l'empresa.
- b) Un o diversos membres del servei de prevenció propi de l'empresa.
- c) Un o diversos membres del servei o els serveis de prevenció aliens.

Les persones a les quals s'assigni aquesta vigilància hauran de donar les instruccions necessàries per al correcte i immediat compliment de les activitats preventives. En cas d'observar un deficient compliment de les mateixes o una absència, insuficiència o falta d'adequació de les mateixes, s'informarà a l'empresari perquè aquest adopti les mesures necessàries per a la seva correcció, notificant-se a la vegada al Coordinador de Seguretat i Salut i a la resta de la Direcció Facultativa.

En el Pla de Seguretat i Salut s'especificaran els casos en què la presència dels recursos preventius és necessària, especificant-se expressament el nom de la persona o persones designades per a tal fi, concretant les tasques en les quals inicialment es preveu necessària la seva presència.

#### 3.1.3. Formació en Seguretat

Amb la finalitat de que tot el personal que accedeixi a l'obra disposi de la suficient formació en les matèries preventives de seguretat i salut, l'empresa s'encarregarà de la seva formació per a l'adequada prevenció de riscos i el correcte ús de les proteccions col·lectives i individuals. Aquesta formació aconseguirà tots els nivells de l'empresa, des dels directius fins als treballadors no qualificats, incloent als tècnics, encarregats, especialistes i operadors de màquines entre uns altres.



#### 3.1.4. Reconeixements mèdics

La vigilància de l'estat de salut dels treballadors quedarà garantida per l'empresa contractista, en funció dels riscos inherents al treball assignat i en els casos establerts per la legislació vigent.

Aquesta vigilància serà voluntària, excepte quan la realització dels reconeixements sigui imprescindible per avaluar els efectes de les condicions de treball sobre la seva salut, o per verificar que el seu estat de salut no constitueix un perill per a altres persones o per al mateix treballador.

#### 3.1.5. Salut i higiene en el treball

##### 3.1.5.1. Primers auxilis

L'empresari designarà al personal encarregat de l'adopció de les mesures necessàries en cas d'accident, amb la finalitat de garantir la prestació dels primers auxilis i l'evacuació de l'accidentat.

Es disposarà, en un lloc visible de l'obra i accessible als operaris, una farmaciola perfectament equipada amb material sanitari destinat a primers auxilis.

El contractista instal·larà rètols amb caràcters llegibles fins a una distància de 2 m, en el qual se subministri als treballadors i participants en l'obra la informació suficient per establir ràpid contacte amb el centre assistencial més proper.

##### 3.1.5.2. Actuació en cas d'accident

En cas d'accident es prendran solament les mesures indispensables fins que arribi l'assistència mèdica, perquè l'accidentat pugui ser traslladat amb rapidesa i sense risc. En cap cas se li mourà, excepte quan sigui imprescindible per a la seva integritat.

Es comprovaran els seus signes vitals (consciència, respiració, pols i pressió sanguínia), se l'intentarà tranquil·litzar, i se'l cobrirà amb una manta per mantenir la seva temperatura corporal.

No se li subministrarà aigua, begudes ni cap medicament i, en cas d'hemorràgia, es pressionaran les ferides amb gases netes.

L'empresari notificarà l'accident per escrit a l'autoritat laboral, conforme al procediment reglamentari.

#### 3.1.6. Documentació d'obra

##### 3.1.6.1. Estudi Bàsic de Seguretat i Salut

És el document elaborat pel tècnic competent designat pel promotor, on es precisen les normes de seguretat i salut aplicables a l'obra, contemplant la identificació dels riscos laborals que puguin ser evitats, indicant les mesures tècniques necessàries per a això.

Inclou també les previsions i les informacions útils per efectuar en el seu moment, en les degudes condicions de seguretat i salut, els previsibles treballs posteriors.

##### 3.1.6.2. Pla de seguretat i salut

En aplicació del present Estudi Bàsic de Seguretat i Salut, cada contractista elaborarà el corresponent pla de seguretat i salut en el treball en el qual s'analitzin, estudiïn, desenvolupin i complementin les previsions contingudes en el present estudi bàsic, en funció del seu propi sistema d'execució de l'obra. En aquest pla s'inclouran, si s'escau, les propostes de mesures alternatives de prevenció que el contractista proposi amb la corresponent justificació tècnica, que no podran implicar disminució dels nivells de protecció prevists en aquest estudi bàsic.

El coordinador en matèria de seguretat i salut durant l'execució de l'obra aprovarà el pla de seguretat i salut abans de l'inici d'aquesta.

El pla de seguretat i salut podrà ser modificat pel contractista en funció del procés d'execució de l'obra, de l'evolució dels treballs i de les possibles incidències o modificacions que puguin sorgir durant el desenvolupament de la mateixa, sempre amb l'aprovació expressa del Coordinador de Seguretat i Salut i la Direcció facultativa.

Els qui intervinguin en l'execució de l'obra, així com les persones o òrgans amb responsabilitats en matèria de prevenció

de les empreses intervinents en la mateixa i els representants dels treballadors, podran presentar per escrit i de forma raonada, els suggeriments i alternatives que estimin oportunes. A aquest efecte, el pla de seguretat i salut estarà en l'obra a disposició permanent dels mateixos i de la Direcció facultativa.

#### 3.1.6.3. Acta d'aprovació del pla

El pla de seguretat i salut elaborat pel contractista serà aprovat pel Coordinador de Seguretat i Salut durant l'execució de l'obra, per la Direcció Facultativa o per l'Administració en el cas d'obres públiques, qui haurà d'emetre un acta d'aprovació com a document acreditatiu d'aquesta operació, visat pel Col·legi Professional corresponent.

#### 3.1.6.4. Comunicació d'obertura de centre de treball

La comunicació d'obertura del centre de treball a l'autoritat laboral competent serà prèvia al començament dels treballs i es presentarà únicament pels empresaris que tinguin la consideració de contractistes.

La comunicació contindrà les dades de l'empresa, del centre de treball i de producció i/o emmagatzematge del centre de treball. Haurà d'incloure, a més, el pla de seguretat i salut.

#### 3.1.6.5. Llibre d'incidències

Amb finalitats de control i seguiment del pla de seguretat i salut, a cada centre de treball existirà un llibre d'incidències que constarà de fulles per duplicat, habilitat a aquest efecte.

Serà facilitat pel col·legi professional que visi l'acta d'aprovació del pla o l'oficina de supervisió de projectes o òrgan equivalent quan es tracti d'obres de les administracions públiques.

El llibre d'incidències s'haurà de mantenir sempre a l'obra, en poder del Coordinador de Seguretat i Salut durant l'execució de l'obra, tenint accés la Direcció Facultativa de l'obra, els contractistes i subcontractistes i els treballadors autònoms, així com les persones o òrgans amb responsabilitats en matèria de prevenció en les empreses intervinents en l'obra, els representants dels treballadors i els tècnics dels òrgans especialitzats en matèria de seguretat i salut en el treball de les administracions públiques competents, els qui podran fer anotacions en el mateix.

El Coordinador de Seguretat i Salut durant l'execució de l'obra, haurà de notificar al contractista afectat i als representants dels treballadors d'aquest, sobre les anotacions efectuades en el llibre d'incidències.

Quan les anotacions es refereixin a qualsevol incompliment dels advertiments o observacions anteriors, es remetrà una còpia a la Inspecció de Treball i Seguretat Social en el termini de vint-i-quatre hores. En tot cas, s'haurà d'especificar si l'anotació es tracta d'una nova observació o suposa una reiteració d'un advertiment o observació anterior.

#### 3.1.6.6. Llibre d'ordres

A l'obra existirà un llibre d'ordres i assistències, en el qual la Direcció Facultativa ressenyarà les incidències, ordres i assistències que es produeixin en el desenvolupament de l'obra.

Les anotacions així exposades tenen rang d'ordres o comentaris necessaris d'execució d'obra i, en conseqüència, seran respectades pel contractista de l'obra.

#### 3.1.6.7. Llibre de visites

El llibre de visites haurà d'estar en obra, a disposició permanent de la Inspecció de Treball i Seguretat Social.

El primer llibre l'habilitarà el Cap de la Inspecció de la província en què es trobi l'obra. Per habilitar el segon o els següents, serà necessari presentar l'anterior. En cas de pèrdua o destrucció, el representant legal de l'empresa haurà de justificar per escrit els motius i les proves. Una vegada esgotat un llibre, es conservarà durant 5 anys, comptats des de l'última diligència.

#### 3.1.6.8. Llibre de subcontractació

El contractista haurà de disposar d'un llibre de subcontractació, que romandrà en tot moment en l'obra, reflectint per ordre cronològic des del començament dels treballs, totes i cadascuna de les subcontractacions realitzades en una determinada obra amb empreses subcontractistes i treballadors autònoms.

Al llibre de subcontractació tindran accés el promotor, la Direcció Facultativa, el Coordinador de Seguretat i Salut en fase d'execució de l'obra, les empreses i treballadors autònoms intervinents en l'obra, els tècnics de prevenció, els delegats

de prevenció, l'autoritat laboral i els representants dels treballadors de les diferents empreses que intervinguin en l'execució de l'obra.

### 3.1.7. Disposicions Econòmiques

El marc de relacions econòmiques per a l'abonament i recepció de l'obra, es fixa en el plec de condicions del projecte o en el corresponent contracte d'obra entre el promotor i el contractista, havent de contenir almenys els punts següents:

- Fiances
- Dels preus
  - Preu bàsic
  - Preu unitari
  - Pressupost d'Execució Material (PEM)
  - Preus contradictoris
  - Reclamació d'augment de preus
  - Formes tradicionals d'amidar o d'aplicar els preus
  - De la revisió dels preus contractats
  - Aplec de materials
  - Obres per administració
- Valoració i abonament dels treballs
- Indemnitzacions Mútues
- Retencions en concepte de garantia
- Terminis d'execució i pla d'obra
- Liquidació econòmica de les obres
- Liquidació final de l'obra

### 3.2. Plec de condicions tècniques particulars

#### 3.2.1. Mitjans de protecció col·lectiva

Els mitjans de protecció col·lectiva es col·locaran segons les especificacions del pla de seguretat i salut abans d'iniciar el treball en el qual es requereixin, no suposant un risc en si mateixos.

Es reposaran sempre que estiguin deteriorats, al final del període de la seva vida útil, després d'estar sotmesos a sol·licitacions límit, o quan les seves toleràncies siguin superiors a les admeses o aconsellades pel fabricant.

El manteniment serà vigilat de forma periòdica (cada setmana) pel Delegat de Prevenció.

#### 3.2.2. Mitjans de protecció individual

Disposaran de marcat CE, que portaran inscrit al propi equip, a l'embalatge i al fullet informatiu.

Seràn ergonòmics i no causaran molèsties innecessàries. Mai suposaran un risc en si mateixos, ni perdran la seva seguretat de forma involuntària.

El fabricant els subministrarà juntament amb un fullet informatiu en el qual apareixeran les instruccions d'ús i manteniment, nom i adreça del fabricant, grau o classe de protecció, accessoris que pugui portar i característiques de les peces de recanvi, límit d'ús, termini de vida útil i controls als quals s'ha sotmès. Estarà redactat de forma comprensible i, en el cas d'equips d'importació, traduïts a la llengua oficial.

Seràn subministrats gratuïtament per l'empresari i es reemplaçaran sempre que estiguin deteriorats, al final del període de la seva vida útil o després d'estar sotmesos a sol·licitacions límit.

S'utilitzaran de forma personal i per als usos previstos pel fabricant, supervisant el manteniment el Delegat de Prevenció.

### 3.2.3. Instal·lacions provisionals de salut i confort

Els locals destinats a instal·lacions provisionals de salut i confort tindran una temperatura, il·luminació, ventilació i condicions d'humitat adequades per al seu ús. Els revestiments dels terres, parets i sostres seran continus, llisos i impermeables, acabats preferentment amb colors clars i amb material que permeti la neteja amb desinfectants o antisèptics.

El contractista mantindrà les instal·lacions en perfectes condicions sanitàries (neteja diària), estaran proveïdes d'aigua corrent freda i calenta i dotades dels complements necessaris per a higiene personal, com ara sabó, tovalloles i recipients de deixalles.

#### 3.2.3.1. Vestuaris

Seràn de fàcil accés, estaran propers a l'àrea de treball i tindran seients i taquilles independents sota clau, amb espai suficient per guardar la roba i el calçat.

Es disposarà una superfície mínima de 2 m<sup>2</sup> per cada treballador destinada a vestuari, amb una alçada mínima de 2,30 m.

Quan no es disposi de vestuaris, s'habilitarà una zona per deixar la roba i els objectes personals sota clau.

#### 3.2.3.2. Lavabos i dutxes

Estaran al costat dels vestuaris i disposaran d'instal·lació d'aigua freda i calenta, situant com a mínim una quarta part de les aixetes en cabines individuals amb porta amb tancament interior.

Les cabines tindran una superfície mínima de 2 m<sup>2</sup> i una alçada mínima de 2,30 m.

La dotació mínima prevista per als lavabos serà de:

- 1 dutxa per cada 10 treballadors o fracció que treballin en la mateixa jornada
- 1 vàter per cada 25 homes o fracció i 1 per cada 15 dones o fracció
- 1 lavabo per cada vàter
- 1 urinari per cada 25 homes o fracció
- 1 eixugamans de cel·lulosa o elèctric per cada lavabo
- 1 sabonera dosificadora per cada lavabo
- 1 recipient per a recollida de cel·lulosa sanitària
- 1 portarotllos amb paper higiènic per cada vàter

#### 3.2.3.3. Vàter

Seràn de fàcil accés i estaran propers a l'àrea de treball. Se situaran preferentment en cabines de dimensions mínimes 1,2x1,0 m amb alçada de 2,30 m, sense visibilitat des de l'exterior i proveïdes de perxa i porta amb tancament interior.

Disposaran de ventilació a l'exterior, podent no tenir sostre sempre que comuniquin amb lavabos o passadissos amb ventilació exterior, evitant qualsevol comunicació amb menjadors, cuines, dormitoris o vestuaris.


Tindran descàrrega automàtica d'aigua corrent i en el cas que no es puguin connectar a la xarxa de clavegueram es disposarà de latrines sanitàries o fosses sèptiques.

#### 3.2.3.4. Menjador i cuina

Els locals destinats a menjador i cuina estaran equipats amb taules, cadires de material rentable i vaixel·la, i disposaran de calefacció a l'hivern. Quedaran separats de les àrees de treball i de qualsevol font de contaminació ambiental.

En el cas que els treballadors portin el seu propi menjar, disposaran de escalfaplats, prohibint-se fora dels llocs previstos la preparació del menjar mitjançant foc, brases o barbacoes.

La superfície destinada a la zona de menjador i cuina serà com a mínim de 2 m<sup>2</sup> per cada operari que utilitzi aquesta instal·lació.



Ft.: Ignacio Álvarez Martínez  
Arquitecte

## PLA DE CONTROL DE QUALITAT

## ÍNDEX

1. INTRODUCCIÓ.
2. CONTROL DE RECEPCIÓ EN OBRA: PRESCRIPCIONS SOBRE ELS MATERIALS.
3. CONTROL DE QUALITAT EN L'EXECUCIÓ: PRESCRIPCIONS SOBRE L'EXECUCIÓ PER UNITAT D'OBRA.
4. CONTROL DE RECEPCIÓ DE L'OBRA ACABADA: PRESCRIPCIONS SOBRE VERIFICACIONS A L'EDIFICI ACABAT.
5. VALORACIÓ ECONÒMICA

## 1. Introducció.

El Codi Tècnic de l'Edificació (CTE) estableix les exigències bàsiques de qualitat que han de complir els edificis, incloses les seves instal·lacions, per satisfer els requisits bàsics de seguretat i habitabilitat.

El CTE determina, a més, que aquestes exigències bàsiques han de complir-se en el projecte, la construcció, el manteniment i la conservació dels edificis i les seves instal·lacions.

La comprovació del compliment d'aquestes exigències bàsiques es determina mitjançant una sèrie de controls: el control de recepció en obra dels productes, el control d'execució de l'obra i el control de l'obra acabada.

Es redacta el present Pla de control de qualitat com a annex del projecte, a fi de donar compliment a l'establert a l'Annex I de la part I del CTE, a l'apartat corresponent als Annexos de la Memòria, havent estat elaborat atenent a les prescripcions de la normativa d'aplicació vigent, a les característiques del projecte i a l'estipulat en el Plec de Condicions del present projecte.

Aquest annex del projecte no és un element substancial del mateix, ja que tot el seu contingut queda suficientment referenciat en el corresponent Plec de Condicions Tècniques Particulars del projecte.

El control de qualitat de les obres inclou:

- El control de recepció en obra dels productes.
- El control d'execució de l'obra.
- El control de l'obra acabada.

Per a això:

- 1) El Director de l'Execució de l'Obra recopilarà la documentació del control realitzat, verificant que és conforme a l'establert en el projecte, els seus annexos i les seves modificacions.
- 2) El constructor recaptarà dels subministradors de productes i facilitarà al director d'obra i al director de l'execució de l'obra la documentació dels productes anteriorment assenyalada, així com les seves instruccions d'ús i manteniment, i les garanties corresponents quan escaigui.
- 3) La documentació de qualitat preparada pel constructor sobre cadascuna de les unitats d'obra podrà servir, si així ho autoritzés el director de l'execució de l'obra, com a part del control de qualitat de l'obra.

Una vegada finalitzada l'obra, la documentació del seguiment del control serà dipositada pel Director de l'Execució de l'Obra, en el Col·legi Professional corresponent o, si escau, en l'Administració Pública competent, que assegurí la seva tutela i es comprometi a emetre certificacions del seu contingut als qui acreditin un interès legítim.

## 2. Control de recepció en obra: prescripcions sobre els materials.

A l'apartat del Plec del projecte, corresponent a les Prescripcions sobre els materials, s'estableixen les condicions de subministrament; recepció i control; conservació, emmagatzematge i manipulació, i recomanacions per al seu ús en obra, de tots aquells materials utilitzats en l'obra.

El control de recepció abastarà assaigs de comprovació sobre aquells productes als que així se'ls exigeixi en la reglamentació vigent. Aquest control s'efectuarà sobre el mostreig del producte, sotmetent-se a criteris d'acceptació i rebuig i adoptant-se les decisions allà determinades.

El director d'execució de l'obra cursarà instruccions al constructor perquè aporti els certificats de qualitat i el marcat CE dels productes, equips i sistemes que s'incorporin a l'obra.

## 3. Control de qualitat en l'execució: prescripcions sobre l'execució per unitat d'obra.

A l'apartat del Plec del projecte, corresponent a les Prescripcions sobre l'execució per unitat d'obra, s'enumeren les fases de l'execució de cada unitat d'obra.

Les unitats d'obra són executades a partir de materials (productes) que han passat el seu control de qualitat, per la qual cosa la qualitat dels components de la unitat d'obra queda acreditada pels documents que els avalen, no obstant això, la qualitat de les parts no garanteix la qualitat del producte final (unitat d'obra).

En aquest apartat del Pla de control de qualitat, s'estableixen les operacions de control mínimes a realitzar durant l'execució de cada unitat d'obra, per a cadascuna de les fases d'execució descrites en el Plec, així com les proves de



servei a realitzar a càrrec i compte de l'empresa constructora o instal·ladora.

Per poder avalar la qualitat de les unitats d'obra, s'estableix, de manera orientativa, la freqüència mínima de control a realitzar, incloent els aspectes més rellevants per a la correcta execució de la unitat d'obra, a verificar per part del director d'execució de l'obra durant el procés d'execució.

A continuació es detallen els controls mínims a realitzar pel director d'execució de l'obra, i les proves de servei a realitzar pel contractista, al seu càrrec, per a cadascuna de les unitats d'obra:

#### 4. Control de recepció de l'obra acabada: prescripcions sobre verificacions a l'edifici acabat.

A l'apartat del Plec del projecte corresponent a les Prescripcions sobre verificacions a l'edifici acabat s'estableixen les verificacions i proves de servei a realitzar per l'empresa constructora o instal·ladora, per comprovar les prestacions finals de l'edifici; sent al seu càrrec el cost de les mateixes.

Es realitzaran tant les proves finals de servei prescrites per la legislació aplicable, contingudes en el preceptiu ESTUDI DE PROGRAMACIÓ DEL CONTROL DE QUALITAT DE L'OBRA redactat pel director d'execució de l'obra, com les indicades en el Plec de Prescripcions Tècniques del projecte i les que pogués ordenar la Direcció facultativa durant el transcurs de l'obra.


#### 5. Valoració econòmica

Atenent a l'establert en l'Art. 11 de la LOE, és obligació del constructor executar l'obra amb subjecció al projecte, al contracte, a la legislació aplicable i a les instruccions del director d'obra i del director de l'execució de l'obra, a fi d'aconseguir la qualitat exigida en el projecte, acreditant mitjançant l'aportació de certificats, resultats de proves de servei, assaigs o altres documents, aquesta qualitat exigida.

El cost de tot això és a càrrec i compte del constructor, sense que sigui necessari pressupostar-ho de manera diferenciada i específica en el capítol "Control de qualitat i Assaigs" del pressupost d'execució material del projecte.

Traducció En aquest capítol s'indiquen aquells altres assaigs o proves de servei que han de ser realitzats per entitats o laboratoris de control de qualitat de l'edificació, degudament homologats i acreditats, diferents i independents dels realitzats pel constructor. El pressupost estimat en aquest Pla de control de qualitat de l'obra, sense perjudici del previst en el preceptiu ESTUDI DE PROGRAMACIÓ DEL CONTROL DE QUALITAT DE L'OBRA, a confeccionar pel director d'execució de l'obra, ascendeix a la quantitat de 0,00 Euros.

En Reus, a 6 de Març de 2024



Ft.: Ignacio Álvarez Martínez  
 Arquitecte

## ESTUDI DE GESTIÓ DE RESIDUS DE CONSTRUCCIÓ I DEMOLICIÓ

## ÍNDEX

1. CONTINGUT DEL DOCUMENT
2. AGENTS INTERVINENTS
  - 2.1. Identificació
    - 2.1.1. Productor de residus (promotor)
    - 2.1.2. Posseïdor de residus (constructor)
    - 2.1.3. Gestor de residus
  - 2.2. Obligacions
    - 2.2.1. Productor de residus (promotor)
    - 2.2.2. Posseïdor de residus (constructor)
    - 2.2.3. Gestor de residus
3. NORMATIVA I LEGISLACIÓ APLICABLE
4. IDENTIFICACIÓ DELS RESIDUS DE CONSTRUCCIÓ I DEMOLICIÓ GENERATS EN L'OBRA.
5. ESTIMACIÓ DE LA QUANTITAT DELS RESIDUS DE CONSTRUCCIÓ I DEMOLICIÓ QUE GGENERARAN EN L'OBRA
6. MESURES PER A LA PLANIFICACIÓ I OPTIMITZACIÓ DE LA GESTIÓ DELS RESIDUS RESULTANTS DE LA CONSTRUCCIÓ I DEMOLICIÓ DE L'OBRA OBJECTE DEL PROJECTE
7. OPERACIONS DE REUTILITZACIÓ, VALORITZACIÓ O ELIMINACIÓ QUE ES DESTINARAN ELS RESIDUS DE CONSTRUCCIÓ I DEMOLICIÓ QUE ES GENERIN EN L'OBRA
8. MESURES PER A LA SEPARACIÓ DELS RESIDUS DE CONSTRUCCIÓ I ENDERROCAMENT EN OBRA
9. PRESCRIPCIONS EN RELACIÓ AMB L'EMMAGATZEMATGE, MANEIG, SEPARACIÓ I ALTRES OPERACIONS DE GESTIÓ DELS RESIDUS DE CONSTRUCCIÓ I ENDERROCAMENT
10. VALORACIÓ DEL COST PREVIST DE LA GESTIÓ DELS RESIDUS DE CONSTRUCCIÓ I ENDERROC.
11. DETERMINACIÓ DE L'IMPORT DE LA FIANÇA
12. PLÀNOLS DE LES INSTAL·LACIONS PREVISTES PER A L'EMMAGATZEMATGE, MANEIG, SEPARACIÓ I ALTRES OPERACIONS DE GESTIÓ DELS RESIDUS DE CONSTRUCCIÓ I ENDERROC

## 1. CONTINGUT DEL DOCUMENT

En compliment del "Real Decreto 105/2008. Regulación de la producción y gestión de los residuos de construcción y demolición", el present estudi desenvolupa els punts següents:

- Agents intervinents en la Gestió de RCE.
- Normativa i legislació aplicable.
- Identificació dels residus de construcció i demolició generats en l'obra, codificats segons la "Orden MAM 304/2002. Operaciones de valorización y eliminación de residuos y Lista europea de residuos".
- Estimació de la quantitat generada en volum i pes.
- Mesures per a la prevenció dels residus en l'obra.
- Operacions de reutilització, valorització o eliminació que es destinaran als residus.
- Mesures per a la separació dels residus en obra.
- Prescripcions en relació amb l'emmagatzematge, maneig, separació i altres operacions de gestió dels residus.
- Valoració del cost previst de la gestió de RCE.

## 2. AGENTS INTERVINENTS

### 2.1. Identificació

El present estudi correspon al projecte , situat en .

Els agents principals que intervenen en l'execució de l'obra són:

Promotor	
Projectista	
Director d'Obra	A designar pel promotor
Director d'Execució	A designar pel promotor

S'ha estimat en el pressupost del projecte, un cost d'execució material (Pressupost d'execució material) de 254.106,79€.

#### 2.1.1. Productor de residus (promotor)

S'identifica amb el titular del bé immoble en qui resideix la decisió última de construir o demolir. Es poden presentar tres casos:

1. La persona física o jurídica titular de la llicència urbanística en una obra de construcció o demolició; en aquelles obres que no precisin de llicència urbanística, tindrà la consideració de productor del residu la persona física o jurídica titular del bé immoble objecte d'una obra de construcció o demolició.
2. La persona física o jurídica que efectui operacions de tractament, de barreja o d'altre tipus, que ocasionin un canvi de naturalesa o de composició dels residus.
3. L'importador o adquirent en qualsevol Estat membre de la Unió Europea de residus de construcció i demolició.

En el present estudi, s'identifica com el productor dels residus:

#### 2.1.2. Posseïdor de residus (constructor)

En aquesta fase del projecte no s'ha determinat l'agent que actuarà com Posseïdor dels Residus, és responsabilitat de el Productor dels residus (promotor) la seva designació abans del començament de les obres.

### 2.1.3. Gestor de residus

És la persona física o jurídica, o entitat pública o privada, que realitzi qualsevol de les operacions que componen la recollida, l'emmagatzematge, el transport la valorització i l'eliminació dels residus, inclosa la vigilància d'aquestes operacions i la dels abocadors, així com la seva restauració o gestió ambiental dels residus, amb independència d'ostentar la condició de productor dels mateixos. Aquest serà designat pel productor dels residus (promotor) amb anterioritat al començament de les obres.

## 2.2. Obligacions

### 2.2.1. Productor de residus (promotor)

Ha d'incloure en el projecte d'execució de l'obra un estudi de gestió de residus de construcció i demolició, que contindrà com a mínim:

1. Una estimació de la quantitat, expressada en tones i en metres cúbics, dels residus de construcció i demolició que es generaran en l'obra, codificats conformement a la "Orden MAM 304/2002. Operaciones de valorización y eliminación de residuos y Lista europea de residuos".
2. Les mesures per a la planificació i optimització de la gestió dels residus generats a l'obra objecte del projecte.
3. Les operacions de reutilització, valorització o eliminació que es destinaran als residus que es generaran en l'obra.
4. Les mesures per a la separació dels residus en obra per part del posseïdor dels residus.
5. Els plànols de les instal·lacions previstes per a l'emmagatzematge, maneig, separació i, si escau, altres operacions de gestió dels residus de construcció i demolició dintre de l'obra. Posteriorment, dites planes podran ser objecte d'adaptació a les característiques particulars de l'obra i els seus sistemes d'execució, previ acord de la direcció facultativa de l'obra.
6. Les prescripcions del plec de prescripcions tècniques particulars del projecte, en relació amb l'emmagatzematge, maneig, separació i, si escau, altres operacions de gestió dels residus de construcció i demolició dintre de l'obra.
7. Una valoració del cost previst de la gestió dels residus de construcció i demolició, que formarà part del pressupost del projecte en capítol independent.

Està obligat a disposar de la documentació que acrediti que els residus de construcció i demolició realment produïts en les seves obres han estat gestionats, si escau, en obra o lliurats a una instal·lació de valorització o d'eliminació per al seu tractament per gestor de residus autoritzat, en els termes recollits en el "Real Decreto 105/2008. Regulación de la producción y gestión de los residuos de construcción y demolición" i, en particular, en el present estudi o en les seves modificacions. La documentació corresponent a cada any natural s'haurà de mantenir durant els cinc anys següents.

En obres d'enderroc, rehabilitació, reparació o reforma, caldrà que prepareu un inventari dels residus perillosos que es generaran, que haurà d'incloure en l'estudi de gestió de RCE, així com preveure la seva retirada selectiva, per tal d'evitar la barreja entre ells o amb altres residus no perillosos, i assegurar seu enviament a gestors autoritzats de residus perillosos.

En els casos d'obres sotmeses a llicència urbanística, el posseïdor de residus, queda obligat a constituir una fiança o garantia financera equivalent que assegurï el compliment dels requisits establerts en aquesta llicència en relació amb els residus de construcció i demolició de l'obra, en els termes previstos en la legislació de les comunitats autònomes corresponents.

### 2.2.2. Posseïdor de residus (constructor)

La persona física o jurídica que executi l'obra - el constructor -, a més de les prescripcions previstes en la normativa aplicable, està obligat a presentar al promotor de la mateixa un pla que reflecteixi com portarà a terme les obligacions que li incumbeixin en relació als residus de construcció i demolició que es vagin a produir en l'obra.

El pla presentat i acceptat pel promotor, una vegada aprovat per la direcció facultativa, passarà a formar part dels documents contractuals de l'obra.

El posseïdor de residus de construcció i demolició, quan no procedeixi a gestionar-los per si mateix, i sense perjudici dels requeriments del projecte aprovat, estarà obligat a lliurar-los a un gestor de residus o a participar en un acord voluntari o conveni de col·laboració per a la seva gestió. Els residus de construcció i demolició es destinaran preferentment, i per aquest ordre, a operacions de reutilització, reciclat o a altres formes de valorització.

El lliurament dels residus de construcció i demolició a un gestor per part del posseïdor haurà de constar en document feient, en el qual figuri, almenys, la identificació del posseïdor i del productor, l'obra de procedència i, si escau, el nombre de llicència de l'obra, la quantitat expressada en tones o en metres cúbics, o en ambdues unitats quan sigui possible, el tipus de residus lliurats, codificats conformement a la "Orden MAM 304/2002. Operaciones de valorización y eliminación de residuos y Lista europea de residuos", i la identificació del gestor de les operacions de destinació.

Quan el gestor al que el posseïdor lliuri els residus de construcció i demolició efectui únicament operacions de recollida, emmagatzematge, transferència o transport, en el document de lliurament haurà de figurar també el gestor de valorització o d'eliminació ulterior al que es destinaran els residus.

En tot cas, la responsabilitat administrativa en relació amb la cessió dels residus de construcció i demolició per part dels posseïdors als gestors es regirà per l'establert en la legislació vigent en matèria de residus.

Mentre es trobin en el seu poder, el posseïdor dels residus estarà obligat a mantenir-los en condicions adequades d'higiene i seguretat, així com a evitar la barreja de fraccions ja seleccionades que impedeixi o dificulti la seva posterior valorització o eliminació.

La separació en fraccions es portarà a terme preferentment pel posseïdor dels residus dintre de l'obra que es produeixin.

Quan per falta d'espai físic en l'obra no resulti tècnicament viable efectuar aquesta separació en origen, el posseïdor podrà encomanar la separació de fraccions a un gestor de residus en una instal·lació de tractament de residus de construcció i demolició externa a l'obra. En aquest últim cas, el posseïdor haurà d'obtenir del gestor de la instal·lació documentació acreditativa que aquest ha complert, en el seu nom, l'obligació recollida en el present apartat.

L'òrgan competent en matèria mediambiental de la comunitat autònoma on se situï l'obra, de forma excepcional, i sempre que la separació dels residus no hagi estat especificada i pressupostada en el projecte d'obra, podrà eximir al posseïdor dels residus de construcció i demolició de l'obligació de separació d'alguna o de totes les anteriors fraccions.

El posseïdor dels residus de construcció i demolició estarà obligat a sufragar els corresponents costos de gestió i a lliurar al productor els certificats i la documentació acreditativa de la gestió dels residus, així com a mantenir la documentació corresponent a cada any natural durant els cinc anys següents.

### 2.2.3. Gestor de residus

A més de les recollides en la legislació específica sobre residus, el gestor de residus de construcció i demolició complirà amb les següents obligacions:

1. En el supòsit d'activitats de gestió sotmeses a autorització per la legislació de residus, dur un registre en el qual, com a mínim, figuri la quantitat de residus gestionats, expressada en tones i en metres cúbics, el tipus de residus, codificats conformement a la "Orden MAM 304/2002. Operaciones de valorización y eliminación de residuos y Lista europea de residuos", la identificació del productor, del posseïdor i de l'obra d'on procedeixen, o del gestor, quan procedixin d'altra operació anterior de gestió, el mètode de gestió aplicat, així com les quantitats, en tones i en metres cúbics, i destinacions dels productes i residus resultants de l'activitat.
2. Posar a la disposició de les administracions públiques competents, a petició de les mateixes, la informació continguda en el registre esmentat en el punt anterior. La informació referida a cada any natural s'haurà de mantenir durant els cinc anys següents.
3. Estendre al posseïdor o al gestor que li lliuri residus de construcció i demolició, els certificats acreditatius de la gestió dels residus rebuts, especificant el productor i, si escau, el nombre de llicència de l'obra de procedència. Quan es tracti d'un gestor que porti a terme una operació exclusivament de recollida, emmagatzematge, transferència o transport, haurà d'a més transmetre al posseïdor o al gestor que li va lliurar els residus, els certificats de l'operació de valorització o d'eliminació subsegüent que van ser destinats els residus.
4. En el cas que manqui d'autorització per a gestionar residus perillosos, haurà de disposar d'un procediment d'admissió de residus en la instal·lació que assegurí que, prèviament al procés de tractament, es detectaran i se separaran, emmagatzemaran adequadament i derivaran a gestors autoritzats de residus perillosos aquells que tinguin aquest caràcter i puguin arribar a la instal·lació barrejats amb residus no perillosos de construcció i demolició. Aquesta obligació s'entendrà sense perjudici de les responsabilitats que pugui incórrer el productor, el posseïdor o, si escau, el gestor precedent que hagi enviat aquests residus a la instal·lació.

### 3. NORMATIVA I LEGISLACIÓ APLICABLE

Per a l'elaboració del present estudi s'ha considerat la normativa següent:

- Article 45 de la Constitució Espanyola.

## G GESTIÓ DE RESIDUS

Real Decreto sobre la prevención y reducción de la contaminación del medio ambiente producida por el amianto  
Real Decreto 108/1991, de 1 de febrero, del Ministerio de Relaciones con las Cortes y de la Secretaría del Gobierno.

B.O.E.: 6 de febrero de 1991

Ley de envases y residuos de envases

Ley 11/1997, de 24 de abril, de la Jefatura del Estado.

B.O.E.: 25 de abril de 1997

Desenvolupat per:

Reglamento para el desarrollo y ejecución de la Ley 11/1997, de 24 de abril, de envases y residuos de envases

Real Decreto 782/1998, de 30 de abril, del Ministerio de la Presidencia.

B.O.E.: 1 de mayo de 1998

Modificada per:

Modificación de diversos reglamentos del área de medio ambiente para su adaptación a la Ley 17/2009, de 23 de noviembre, sobre el libre acceso a las actividades de servicios y su ejercicio, y a la Ley 25/2009, de 22 de diciembre, de modificación de diversas leyes para su adaptación a la Ley de libre acceso a actividades de servicios y su ejercicio

Real Decreto 367/2010, de 26 de marzo, del Ministerio de la Presidencia.

B.O.E.: 27 de marzo de 2010

Plan nacional de residuos de construcción y demolición 2001-2006

Resolución de 14 de junio de 2001, de la Secretaría General de Medio Ambiente.

B.O.E.: 12 de julio de 2001

Correcció d'errors:

Corrección de errores de la Resolución de 14 de junio de 2001

B.O.E.: 7 de agosto de 2001

Real Decreto por el que se regula la eliminación de residuos mediante depósito en vertedero

Real Decreto 1481/2001, de 27 de diciembre, del Ministerio de Medio Ambiente.

B.O.E.: 29 de enero de 2002

Modificat per:

Regulación de la producción y gestión de los residuos de construcción y demolición

Real Decreto 105/2008, de 1 de febrero, del Ministerio de la Presidencia.

B.O.E.: 13 de febrero de 2008

Modificat per:

Modificación de diversos reglamentos del área de medio ambiente para su adaptación a la Ley 17/2009, de 23 de noviembre, sobre el libre acceso a las actividades de servicios y su ejercicio, y a la Ley 25/2009, de 22 de diciembre, de modificación de diversas leyes para su adaptación a la Ley de libre acceso a actividades de servicios y su ejercicio

Real Decreto 367/2010, de 26 de marzo, del Ministerio de la Presidencia.

B.O.E.: 27 de marzo de 2010

Regulación de la producción y gestión de los residuos de construcción y demolición

Real Decreto 105/2008, de 1 de febrero, del Ministerio de la Presidencia.

B.O.E.: 13 de febrero de 2008

Plan nacional integrado de residuos para el período 2008-2015

Resolución de 20 de enero de 2009, de la Secretaría de Estado de Cambio Climático.

B.O.E.: 26 de febrero de 2009

Ley de residuos y suelos contaminados

Ley 22/2011, de 28 de julio, de la Jefatura del Estado.

B.O.E.: 29 de julio de 2011

Texto consolidado. Última modificación: 7 de abril de 2015

Llei reguladora dels residus

Llei 6/1993, de 15 de juliol, del Departament de la Presidència de la Generalitat de Catalunya.

D.O.G.C.: 28 de juliol de 1993



Modificada per:

Llei de modificació de la Llei 6/1993, de 15 de juliol, reguladora dels residus

Llei 15/2003, de 13 de juny, de la Presidència de la Generalitat de Catalunya.

D.O.G.C.: 1 de juliol de 2003

Decreto por el que se aprueba el Programa de gestión de residuos de la construcción de Cataluña (PROGROC), se regula la producción y gestión de los residuos de la construcción y demolición, y el canon sobre la deposición controlada de los residuos de la construcción

Decreto 89/2010, de 29 de junio, de la Consejería de Medio Ambiente y Vivienda de Cataluña.

D.O.G.C.: 6 de julio de 2010

#### 4. IDENTIFICACIÓ DELS RESIDUS DE CONSTRUCCIÓ I DEMOLICIÓ GENERATS EN L'OBRA.

Tots els possibles residus de construcció i demolició generats a l'obra, s'han codificat atenent a la legislació vigent en matèria de gestió de residus, "Orden MAM 304/2002. Operaciones de valorización y eliminación de residuos y Lista europea de residuos", donant lloc als següents grups:

RCE de Nivell I: Terres i materials pètris, no contaminats, procedents d'obres d'excavació

Com a excepció, no tenen la condició legal de residus:

Les terres i pedres no contaminades per substàncies perilloses, reutilitzades en la mateixa obra, en una obra diferent o en una activitat de restauració, acondicionament o reble, sempre que es pugui acreditar de forma fefaent la seva destinació a reutilització.

RCE de Nivell II: Residus generats principalment en les activitats pròpies del sector de la construcció, de la demolició, de la reparació domiciliària i de la implantació de serveis.

S'ha establert una classificació de RCE generats, segons els tipus de materials de què estan compostos:

Material segons "Orden MAM 304/2002. Operaciones de valorización y eliminación de residuos y Lista europea de residuos"
RCE de Nivell I
1 Terres i petris de l'excavació
RCE de Nivell II
RCE de naturalesa no pètria
1 Asfalt
2 Fusta
3 Metalls (inclosos els seus aliatges)
4 Paper i cartró
5 Plàstic
6 Vidre
7 Guix
8 Escombraries
RCE de naturalesa pètria
1 Sorra, grava i altres àrids
2 Formigó
3 Maons, teules i materials ceràmics
4 Pedra
RCE potencialment perillosos
1 Altres

#### 5. ESTIMACIÓ DE LA QUANTITAT DELS RESIDUS DE CONSTRUCCIÓ I DEMOLICIÓ QUE GGENERARAN EN L'OBRA

S'ha estimat la quantitat de residus generats a l'obra, a partir dels amidaments del projecte, en funció del pes de materials integrants en els rendiments dels corresponents preus descompostos de cada unitat de obra, determinant el pes de les restes dels materials sobrants (minves, trencaments, escapçadures, etc) i el de l'embalatge dels productes subministrats.

El volum de excavació de les terres i dels materials petris no utilitzats en l'obra, s'ha calculat en funció de les dimensions del projecte, afectat per un coeficient d'esponjament segons la classe de terreny.

A partir del pes del residu, s'ha estimat el seu volum mitjançant una densitat aparent definida pel quocient entre el pes del residu i el volum que ocupa una vegada dipositat en el contenidor.

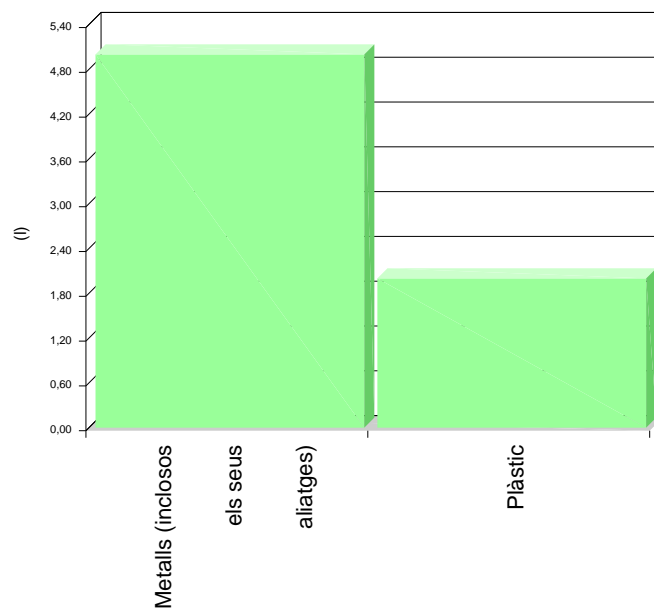
Els resultats es resumeixen en la següent taula:

Material segons "Orden MAM 304/2002. Operaciones de valorización y eliminación de residuos y Lista europea de residuos"	Codi LER	Densitat aparent (t/m <sup>3</sup> )	Pes (t)	Volum (m <sup>3</sup> )
RCE de Nivell II				
RCE de naturalesa no pètria				
1 Metalls (inclosos els seus aliatges)				
Ferro i acer.	17 04 05	2,10	0,010	0,005
2 Plàstic				
Plàstic.	17 02 03	0,60	0,001	0,002

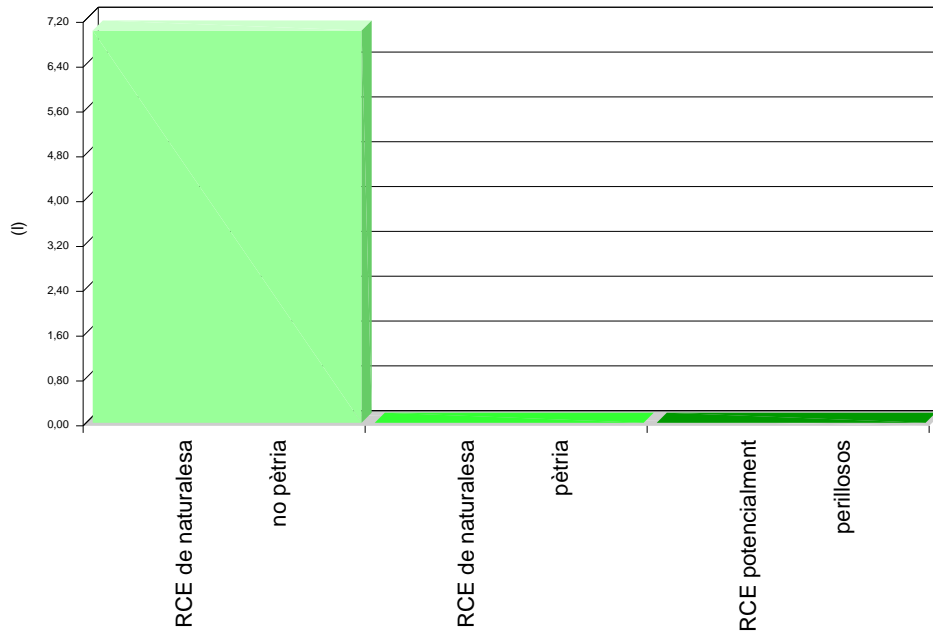
A la taula següent, s'exposen els valors del pes i el volum de RCE, agrupats per nivells i apartats

Material segons "Orden MAM 304/2002. Operaciones de valorización y eliminación de residuos y Lista europea de residuos"	Pes (t)	Volum (m <sup>3</sup> )
<b>RCE de Nivell II</b>		
<b>RCE de naturalesa no pètria</b>		
1 Asfalt	0,000	0,000
2 Fusta	0,000	0,000
3 Metalls (inclosos els seus aliatges)	0,010	0,005
4 Paper i cartró	0,000	0,000
5 Plàstic	0,001	0,002
6 Vidre	0,000	0,000
7 Guix	0,000	0,000
8 Escombraries	0,000	0,000

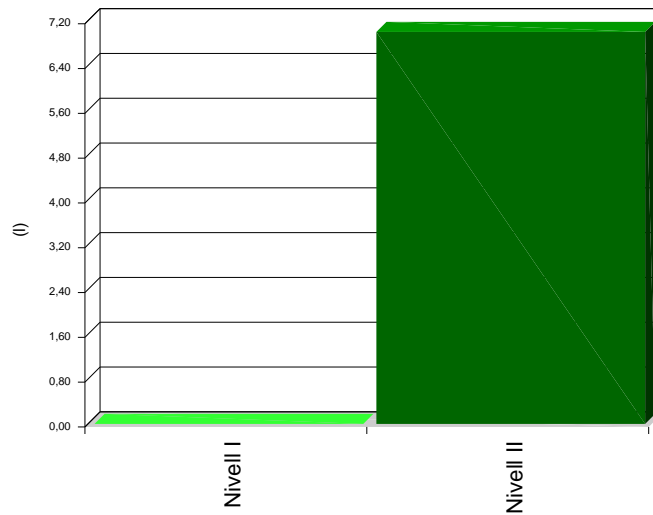
Volum de RCE de Nivell II



Volum de RCE de Nivell II



Volum de RCE de Nivell I i Nivell II



## 6. MESURES PER A LA PLANIFICACIÓ I OPTIMITZACIÓ DE LA GESTIÓ DELS RESIDUS RESULTANTS DE LA CONSTRUCCIÓ I DEMOLICIÓ DE L'OBRA OBJECTE DEL PROJECTE

En la fase de projecte s'han tingut en compte les diferents alternatives compositives, constructives i de disseny, optant per aquelles que generen el menor volum de residus en la fase de construcció i d'exploració, facilitant, a més, el desmantellament de l'obra al final de la seva vida útil amb el menor impacte ambiental.

Per tal de generar menys residus en la fase d'execució, el constructor assumirà la responsabilitat d'organitzar i planificar l'obra, pel que fa al tipus de subministrament, provisió de materials i procés d'execució.

Com a criteri general, s'adoptaran les següents mesures per a la planificació i optimització de la gestió dels residus generats durant l'execució de l'obra:

- L'excavació s'ajustarà a les dimensions específiques del projecte, atenent a les cotes dels plànols de fonamentació, fins a la profunditat indicada en el mateix que coincidirà amb l'Estudi Geotècnic corresponent amb el vist i plau de la Direcció Facultativa. En el cas que hi hagi llots de drenatge, es fitarà l'extensió de les bosses dels mateixos.
- S'ha d'evitar en el possible la producció de residus de naturalesa pètria (bitlles, grava, sorra, etc.), pactant amb el proveïdor la devolució del material que no s'utilitzi a l'obra.
- El formigó subministrat serà preferentment de central. En cas que hi hagi sobrants s'utilitzaran en les parts de l'obra que es prevegi per a aquests casos, com formigons de neteja, base de paviments, reblerts, etc.
- Les peces que continguin mesclades bituminoses, es subministraran justes en dimensió i extensió, per tal d'evitar els sobrants innecessaris. Abans de la seva col·locació es planificarà l'execució per procedir a l'obertura de les peces mínimes, de manera que quedin dins dels envasos dels sobrants no executats.
- Tots els elements de fusta es replantejaran juntament amb l'oficial de fusteria, per tal d'optimitzar la solució, minimitzar el seu consum i generar el menor volum de residus.
- El subministrament dels elements metàl·lics i els seus aliatges, es realitzarà amb les quantitats mínimes i estrictament necessàries per a l'execució de la fase de la obra corresponent, evitant-se qualsevol treball dins de l'obra, a excepció del muntatge dels corresponents kits prefabricats.
- Es demanarà de forma expressa als proveïdors que el subministrament en obra es realitzi amb la menor quantitat d'emballatge possible, renunciant als aspectes publicitaris, decoratius i superflus.

En el cas que s'adoptin altres mesures alternatives o complementàries per a la planificació i optimització de la gestió dels residus de l'obra, se li comunicarà de forma fefaent al director d'obra i al director de l'execució de l'obra per al seu coneixement i aprovació. Aquestes mesures no suposaran cap menyscabament de la qualitat de l'obra, ni interferiran en el procés d'execució de la mateixa.

## 7. OPERACIONS DE REUTILITZACIÓ, VALORITZACIÓ O ELIMINACIÓ QUE ES DESTINARAN ELS RESIDUS DE CONSTRUCCIÓ I DEMOLICIÓ QUE ES GENERIN EN L'OBRA

El desenvolupament de les activitats de valorització de residus de construcció i demolició requerirà autorització prèvia de l'òrgan competent en matèria mediambiental de la Comunitat Autònoma corresponent, en els termes establerts per la legislació vigent en matèria de residus.

L'autorització podrà ser atorgada per a una o varies de les operacions que es vagin a realitzar, i sense perjudici de les autoritzacions o llicències exigides per qualsevol altra normativa aplicable a l'activitat. S'atorgarà per un termini de temps determinat, i podrà ser renovada per períodes successius.

L'autorització només es concedirà prèvia inspecció de les instal·lacions en les que es vagi a desenvolupar l'activitat i comprovació de la qualificació dels tècnics responsables de la seva direcció i que està prevista l'adequada formació professional del personal encarregat de la seva explotació.

Els àrids reciclats obtinguts com producte d'una operació de valorització de residus de construcció i enderrocament haurien de complir els requisits tècnics i legals per a l'ús que es destinin.

Quan es prevegi l'operació de reutilització en una altra construcció dels sobrants de les terres procedents de l'excavació, dels residus minerals o petris, dels materials ceràmics o dels materials no petris i metàl·lics, el procés es realitzarà preferentment en el dipòsit municipal.

En relació a la destinació prevista per als residus no reutilitzables ni valorables "in situ", s'expressen les característiques, la seva quantitat, el tipus de tractament i el seu destí, a la taula següent:

Material segons "Orden MAM 304/2002. Operaciones de valorización y eliminación de residuos y Lista europea de residuos"	Codi LER	Tractament	Destí	Pes (t)	Volum (m³)
<b>RCE de Nivell II</b>					
<b>RCE de naturalesa no pètria</b>					
<b>1 Metalls (inclosos els seus aliatges)</b>					
Ferro i acer.	17 04 05	Reciclat	Gestor autoritzat RNPs	0,010	0,005
<b>2 Plàstic</b>					
Plàstic.	17 02 03	Reciclat	Gestor autoritzat RNPs	0,001	0,002
Notes: RCE: Residus de construcció i demolició RSU: Residus sòlids urbans RNPs: Residus no perillosos RPs: Residus perillosos					

## 8. MESURES PER A LA SEPARACIÓ DELS RESIDUS DE CONSTRUCCIÓ I ENDERROCAMENT EN OBRA

Els residus de construcció i enderrocament es separaran en les següents fraccions quan, de forma individualitzada per a cada una d'aquestes fraccions, la quantitat prevista de generació per al total de l'obra superi les següents quantitats:

- Formigó: 80 t.
- Maons, teules i materials ceràmics: 40 t.
- Metalls (inclosos els seus aliatges): 2 t.
- Fusta: 1 t.
- Vidre: 1 t.
- Plàstic: 0,5 t.
- Paper i cartró: 0,5 t.

A la taula següent s'indica el pes total expressat en tones, dels diferents tipus de residus generats a l'obra objecte d'aquest estudi, i l'obligatorietat o no de la seva separació in situ.

TIPUS DE RESIDU	TOTAL RESIDU OBRA (t)	LLINDAR SEGONS NORMA (t)	SEPARACIÓ "IN SITU"
Formigó	0,000	80,00	NO OBLIGATÒRIA
Maons, teules i materials ceràmics	0,000	40,00	NO OBLIGATÒRIA
Metalls (inclosos els seus aliatges)	0,010	2,00	NO OBLIGATÒRIA
Fusta	0,000	1,00	NO OBLIGATÒRIA
Vidre	0,000	1,00	NO OBLIGATÒRIA
Plàstic	0,001	0,50	NO OBLIGATÒRIA
Paper i cartró	0,000	0,50	NO OBLIGATÒRIA

La separació en fraccions es durà a terme preferentment pel posseïdor dels residus de construcció i enderrocament dins de l'obra.

Si per falta d'espai físic en l'obra no és tècnicament viable fer aquesta separació en origen, el posseïdor podrà encomanar la separació de fraccions a un gestor de residus en una instal·lació de tractament de residus de construcció i enderrocament extern a l'obra. En aquest últim cas, el posseïdor haurà d'obtenir del gestor de la instal·lació documentació acreditativa que aquest ha complert, en nom seu.

L'òrgan competent en matèria mediambiental de la comunitat autònoma on es troba l'obra, de forma excepcional, i sempre que la separació dels residus no hagi estat especificada i pressupostada en el projecte d'obra, pot eximir al posseïdor dels residus de construcció i enderrocament de l'obligació de separació d'alguna o de totes les anteriors fraccions.

#### 9. PRESCRIPCIONS EN RELACIÓ AMB L'EMMAGATZEMATGE, MANEIG, SEPARACIÓ I ALTRES OPERACIONS DE GESTIÓ DELS RESIDUS DE CONSTRUCCIÓ I ENDERROCAMENT

El dipòsit temporal de la runa es realitzarà en contenidors metàl·lics amb la ubicació i condicions establertes en les ordenances municipals, o bé en sacs industrials amb un volum inferior a un metre cúbic, quedant degudament senyalitzats i segregats de la resta de residus.

Aquells residus valoritzables, com fustes, plàstics, ferralla, etc., Es dipositaran en contenidors degudament senyalitzats i segregats de la resta de residus, per tal de facilitar la seva gestió.

Els contenidors hauran d'estar pintats amb colors vius, que siguin visibles durant la nit, i han de comptar amb una banda de material reflectant de, almenys, 15 centímetres al llarg de tot el seu perímetre, figurant de forma clara i llegible la següent informació:

- Raó social.
- Codi d'Identificació Fiscal (C.I.F.).
- Número de telèfon del titular del contenidor / envàs.
- Número d'inscripció en el Registre de Transportistes de Residus del titular del contenidor.

Aquesta informació haurà de quedar també reflectida a través d'adhesius o plaques, en els envasos industrials o altres elements de contenció.

El responsable de l'obra a la qual dona servei el contenidor d'adoptar les mesures pertinents per evitar que es dipositin residus aliens a la mateixa. Els contenidors romandran tancats o coberts fora de l'horari de treball, amb tal d'evitar el dipòsit de restes aliens a l'obra i el vessament de dels residus.

A l'equip d'obra s'hauran d'establir els mitjans humans, tècnics i procediments de separació que es dedicaran a cada tipus de RCE.

S'hauran de complir les prescripcions establertes en les ordenances municipals, els requisits i condicions de la llicència d'obra, especialment si obliguen a la separació en origen de determinades matèries objecte de reciclatge o deposició, i el constructor o el cap d'obra realitzar una avaluació econòmica de les condicions en què és viable aquesta operació, considerant les possibilitats reals de fer-la, és a dir, que l'obra o construcció ho permeti i que es disposi de plantes de reciclatge o gestors adequats.

El constructor haurà d'efectuar un estricte control documental, de manera que els transportistes i gestors de RCE presentin els vals de cada retirada i lliurament a destinació final. En el cas que els residus es reutilitzin en altres obres o projectes de restauració, s'haurà d'aportar evidència documental de la destinació final.

Les restes derivades del rentat de les canaletes de les cubes de subministrament de formigó prefabricat seran considerats com a residus i gestionats com li correspon (LER 17 01 01).

S'ha d'evitar la contaminació mitjançant productes tòxics o perillosos dels materials plàstics, restes de fusta, abassegaments o contenidors de runes, amb la finalitat de procedir a la seva adequada segregació.

Les terres superficials que es puguin destinar a jardineria o la recuperació de sòls degradats, seran acuradament retirades i emmagatzemades durant el menor temps possible, disposades en cavallons d'alçada no superior a 2 metres, evitant la humitat excessiva, la seva manipulació i la seva contaminació.

Els residus que continguin amiant compliran els preceptes dictats per la legislació vigent sobre esta materia, així com la legislació laboral d'aplicació.

#### 10. VALORACIÓ DEL COST PREVIST DE LA GESTIÓ DELS RESIDUS DE CONSTRUCCIÓ I ENDERROC.

El cost previst de la gestió dels residus s'ha determinat a partir de l'estimació descrita a l'apartat 5, "ESTIMACIÓ DE LA QUANTITAT DELS RESIDUS DE CONSTRUCCIÓ I DEMOLICIÓ QUE GGENERARAN EN L'OBRA", aplicant els preus corresponents per a cada unitat d'obra, segons es detalla en el capítol de Gestió de Residus del pressupost del projecte.

Subcapítol	TOTAL (€)
TOTAL	0,00

#### 11. Determinació de l'import de la fiança

Per tal de garantir la correcta gestió dels residus de construcció i enderrocament generats en les obres, les entitats locals exigeixen el dipòsit de una fiança o una altra garantia financera equivalent, que respongui de la correcta gestió dels residus de construcció i demolició que es produeixen en la obra, en els termes previstos en la legislació autonòmica i municipal.

En el present estudi s'ha considerat, a efectes de la determinació de l'import de la fiança, els import mínim i màxim fixats per l'Entitat Local corresponent.

- Costos de gestió de RCE de Nivell I: 4.00 €/m<sup>3</sup>
- Costos de gestió de RCE de Nivell II: 10.00 €/m<sup>3</sup>
- Import mínim de la fiança: 40.00 € - com a mínim un 0.2 % del PEM.
- Import màxim de la fiança: 60000.00 €

En el quadre següent, es determina l'import de la fiança o garantia financera equivalent prevista a la gestió de RCE.



Pressupost d'execució material de l'Obra (PEM): 254.106,79€

A: ESTIMACIÓ DEL COST DE TRACTAMENT DE RCE A EFECTES DE LA DETERMINACIÓ DE LA FIANÇA					
Tipologia	Pes (t)	Volum (m³)	Cost de gestió (€/m³)	Import (€)	% s/PEM
<b>A.1. RCE de Nivell I</b>					
Terres i petris de l'excavació	0,000	0,000	4,00		
Total Nivell I				0,000 <sup>(1)</sup>	0,00
<b>A.2. RCE de Nivell II</b>					
RCE de naturalesa pètria	0,000	0,000	10,00		
RCE de naturalesa no pètria	0,011	0,007	10,00		
RCE potencialment perillosos	0,000	0,000	10,00		
Total Nivell II				508,21 <sup>(2)</sup>	0,20
Total				508,21	0,20
Notes:					
<sup>(1)</sup> Entre 40,00€ i 60.000,00€.					
<sup>(2)</sup> Com a mínim un 0.2 % del PEM.					

B: RESTA DE COSTOS DE GESTIÓ		
Concepte	Import (€)	% s/PEM
Costos administratius, lloguers, ports, etc.	381,16	0,15

**TOTAL:** 889,37€ 0,35

## 12. PLÀNOLS DE LES INSTAL·LACIONS PREVISTES PER A L'EMMAGATZEMATGE, MANEIG, SEPARACIÓ I ALTRES OPERACIONS DE GESTIÓ DELS RESIDUS DE CONSTRUCCIÓ I ENDERROC

Els plànols de les instal·lacions previstes per a l'emmagatzematge, maneig, separació i, si s'escau, altres operacions de gestió dels residus de construcció i enderrocament dins de l'obra, s'adjunten al present estudi.

En els plànols, s'especifica la ubicació de:


- Les baixants de runes.
- Els apilaments i/o contenidors dels diferents tipus de RCE.
- Els contenidors per a residus urbans.
- Les zones per rentat de canaletes o cubetes de formigó.
- La planta mòbil de reciclatge "in situ", si escau.
- Els materials reciclats, com àrids, materials ceràmics o terres a reutilitzar.
- L'emmagatzematge dels residus i productes tòxics potencialment perillosos, si n'hi ha.

Aquests PLÀNOLS podran ser objecte d'adaptació al procés d'execució, organització i control de l'obra, així com a les característiques particulars d'aquesta, sempre prèvia comunicació i acceptació per part del director d'obra i del director de l'execució de l'obra.

En

EL PRODUCTOR DE RESIDUS DE CONSTRUCCIÓ I ENDERROCAMENT

En Reus, a 6 de Març de 2024






Ft.: Ignacio Álvarez Martínez  
Arquitecte

REPORTATGE FOTOGRÀFIC


**RP**

Reportatge fotogràfic

Fotografies històriques







Fotografies panoràmiques









Fotografies Exteriors









Fotografies Interiors



NAU 1. Planta Baixa



NAU 1. Planta Baixa



NAU 1. Planta Baixa





NAU 1. Planta Baixa



NAU 1. Planta Baixa



NAU 1. Planta Baixa





NAU 2. Planta Baixa



NAU 2. Planta Baixa



NAU 2. Planta Baixa





NAU 2. Planta Baixa



NAU 2. Planta Baixa



NAU 2. Planta Baixa





NAU 2. Planta Baixa



NAU 2. Planta Baixa



NAU 2. Planta Baixa





NAU 3. Planta Baixa



NAU 3. Planta Baixa



NAU 3. Planta Baixa





NAU 3. Planta Baixa



NAU 3. Planta Baixa



NAU 3. Planta Baixa





NAU 3. Planta Baixa



NAU 3. Planta Baixa



NAU 3. Planta Baixa





NAU 1. Planta Primera



NAU 1. Planta Primera



NAU 1. Planta Primera





NAU 1. Planta Primera



NAU 1. Planta Primera



NAU 1. Planta Primera





NAU 1. Planta Primera



NAU 1. Planta Primera



NAU 1. Planta Primera





NAU 2. Planta Primera



NAU 2. Planta Primera



NAU 2. Planta Primera





NAU 2. Planta Primera



NAU 2. Planta Primera



NAU 2. Planta Primera





NAU 3. Planta Primera



NAU 3. Planta Primera



NAU 3. Planta Primera





NAU 3. Planta Primera



NAU 3. Planta Primera



NAU 3. Planta Primera



NAU 3. Planta Primera



NAU 3. Planta Primera



NAU 3. Planta Primera





NAU 3. Planta Primera



NAU 3. Planta Primera



NAU 3. Planta Primera





NAU 1. Planta Segona



NAU 1. Planta Segona



NAU 1. Planta Segona





NAU 2. Planta Segona



NAU 2. Planta Segona



NAU 2. Planta Segona





NAU 2. Planta Segona



NAU 2. Planta Segona



NAU 2. Planta Segona



NAU 3. Planta Segona



NAU 3. Planta Segona





NAU 2. Planta Tercera



NAU 2. Planta Tercera



NAU 2. Planta Tercera





NAU 3. Planta Tercera



NAU 3. Planta Tercera



NAU 3. Planta Tercera





NAU 3. Planta Tercera



NAU 3. Planta Tercera



NAU 3. Planta Tercera





NAU 3. Planta Tercera



NAU 3. Planta Tercera



NAU 3. Planta Tercera





NAU 3. Planta Tercera



NAU 3. Planta Tercera




NAU 3. Planta Tercera





En Reus, a 6 de Març de 2024



Ft.: Ignacio Álvarez Martínez  
Arquitecte

INFORME PATOLOGIES

**IP**

Inspecció  
de Patologies

<b>FITXA</b>	<b>P01</b>	<b>Localització</b>
		NAU 3. Planta Baixa
<b>Fotografia</b>		<b>Descripció de la lesió</b>
		Rascada de la pintura les voltes.
<b>Element</b>		Sostre conformat per volta
<b>Sistema Constructiu</b>		Pedra

<b>FITXA</b>	<b>P02</b>	<b>Localització</b>
		NAU 3. Planta Baixa
<b>Fotografia</b>		<b>Descripció de la lesió</b>
		Retirada de paviment de parquet de fusta laminat.
<b>Element</b>		Paviment
<b>Sistema Constructiu</b>		Tela asfàltica + parquet de fusta

<b>FITXA</b>	<b>P03</b>	<b>Localització</b>
		NAU 3. Planta Primera
<b>Fotografia</b>	<b>Descripció de la lesió</b>	
	Retirada de vidres trencats.	
<b>Element</b>	Finestres	
<b>Sistema Constructiu</b>	Vidre i marc de fusta	


<b>FITXA</b>	<b>P04</b>	<b>Localització</b>
		NAU 1. Planta Primera
<b>Fotografia</b>	<b>Descripció de la lesió</b>	
	Retirada de fals sostre	
<b>Element</b>	Fals Sostre	
<b>Sistema Constructiu</b>	Plaques de guix	



<b>FITXA</b>	<b>P05</b>	<b>Localització</b>
		NAU 3. Planta Coberta
<b>Fotografia</b>	<b>Descripció de la lesió</b>	
	Retirada i neteja de colomassa restes biològics de coloms.	
<b>Element</b>	Biològics	
<b>Sistema Constructiu</b>	-	

<b>FITXA</b>	<b>P06</b>	<b>Localització</b>
		Perímetre Edifici
<b>Fotografia</b>	<b>Descripció de la lesió</b>	
	Rescada de la pintura en façana.	
<b>Element</b>	Façana	
<b>Sistema Constructiu</b>	Totxo massís	

En Reus, a 6 de Març de 2024



Ft.: Ignacio Álvarez Martínez  
Arquitecte

## INSTRUCCIONS D'ÚS I MANTENIMENT

# Instruccions d'ús i manteniment

---

## Detall

Projecte: projecte bàsic consolidació de l'edifici del vapor vell i reforma per la implantació de la nova escola d'oficis

---

<b>Emplaçament</b>	
Adreça: Carrer Sant Serapi, 3	
Codi Postal: 43201	Municipi: Reus
Urbanització:	

<b>Promotor 1</b>	
Nom: Ajuntament de Reus	DNI/NIF: P4312500D
Adreça: Plaça Mercadal, 1	
Codi Postal: 43201	Municipi: Reus

<b>Autor/s projecte</b>	
Nom: Ignacio Álvarez Martínez	Núm. col.: 33379-4
L'arquitecte/es:	
Signatura/es	
Lloc i data:	Tarragona a 06 de març de 2024

## Introducció

---

Amb la finalitat de garantir la seguretat de les persones, el benestar de la societat i la protecció del medi ambient, l'edificació ha de rebre un ús i un manteniment adequats per conservar i garantir les condicions inicials de seguretat, habitabilitat i funcionalitat exigides normativament. Cal per tant que els seus usuaris, siguin o no propietaris, respectin les instruccions d'ús i manteniment que s'especifiquen a continuació.

L'ús incorrecte i/o la no realització de les operacions de manteniment previst a l'edifici pot comportar:

- La pèrdua de les garanties i assegurances atorgades a l'edificació.
- L'envelliment prematur de l'edifici, amb la conseqüent depreciació del seu valor patrimonial, funcional i estètic.
- Aparicions de deficiències que poden generar situacions de risc als propis usuaris de l'edifici o a tercers amb la corresponent responsabilitat civil.
- La reducció de les despeses en reparacions en ser molt menys costosa la intervenció sobre una deficiència detectada a temps, mitjançant unes revisions periòdiques.
- Una davallada en el rendiment de les instal·lacions amb els conseqüents augments de consums d'energia i de contaminació atmosfèrica.
- La pèrdua de seguretat de les instal·lacions que pot comportar la seva interrupció o clausura.

L'obligatorietat de conservar i mantenir els edificis està reflectida en diverses normatives, entre les que es destaquen:

- Codi Civil.
- Codi Civil de Catalunya
- Llei d'Ordenació de l'edificació, Llei 38/1999 de 5 novembre.
- Codi Tècnic de l'Edificació, Reial Decret 314/2006 de 17 de març.
- Llei de l'Habitatge 24/1991 de 29 de novembre.
- Legislacions urbanístiques estatals i autonòmiques.
- Legislacions sobre els Règims de propietat.
- Ordenances municipals.
- Reglamentacions tècniques.

### **Sobre el Règim de propietat de l'edifici, Propietat horitzontal :**

La propietat de l'immoble és regeix pel Règim de Propietat Horitzontal mitjançant la Llei 49/1960 del 21 de juliol sobre Propietat Horitzontal (modificada per la Llei 8/1999 de 21 de juny) i pels Estatuts específics de la comunitat recollits en l'Espectura de Divisió Horitzontal i, en el seu cas, pel Reglament de Règim Interior.



Aquesta normativa fixa l'organització i el funcionament dels òrgans rectors de la comunitat de propietaris, i estableix els drets i obligacions de tots els propietaris. En aquest sentit destaca l'obligatorietat de mantenir en bon estat de conservació els elements constructius i les instal·lacions - siguin comunes o privatives - i contribuir a les despeses generals d'explotació i manteniment de l'edifici, segons el seu coeficient de participació contemplat en l'Escriptura de Compra-venda i l'Escriptura de Divisió Horitzontal de l'edifici.

És molt recomanable encarregar la gestió del règim de la propietat o comunitat de propietaris a Administradors de Finques col·legiats.

### **Sobre el Règim de propietat de l'edifici, Propietat vertical:**

La propietat de l'immoble és regeix pel Règim de Propietat Vertical mitjançant la Llei d'Arrendaments Urbans 29/1994 del 24 de novembre. Aquesta estableix els drets i els deures de l'arrendador i de l'arrendatari per a habitatges o locals de lloguer.

És molt recomanable encarregar la gestió dels lloguers a Administradors de Finques col·legiats.

### **Sobre les instruccions d'ús i manteniment**

Les instruccions d'ús i manteniment formaran part de la documentació de l'obra executada que, juntament amb el projecte – el qual incorporarà les modificacions degudament aprovades -, el Pla de manteniment, l'acta de recepció de l'obra i la relació dels agents que han intervingut en el procés edificatòri, conformaran el contingut bàsic del Llibre de l'Edifici. Aquest llibre serà lliurat pel promotor als propietaris i usuaris, els quals estaran obligats a rebre'l, conservar-lo i transmetre'l.

#### **Instruccions d'ús:**

Les instruccions d'ús inclouen totes aquelles normes que han de seguir els usuaris – siguin o no propietaris - per desenvolupar a l'edifici, o a les seves diverses zones, les activitats previstes per a les quals va ser projectat i construït.

Els usos previstos a l'edifici són els següents:

<b>Ús principal:</b>	<b>Situació:</b>
ESCOLA OFICIS	PLANTA BAIXA
ESCOLA OFICIS	PLANTA PRIMERA

### **Instruccions de manteniment:**

Les instruccions de manteniment contenen les actuacions preventives bàsiques i genèriques que cal realitzar a l'edifici perquè conservi les seves prestacions inicials de seguretat, habitabilitat i funcionalitat.

L'adaptació a l'edifici en concret de les instruccions de manteniment quedaran recollides en el Pla de manteniment. Aquest formarà part del Llibre de l'edifici i incorporarà la corresponent programació i concreció de les operacions preventives a executar, la seva periodicitat i els subjectes que les han de realitzar, tot d'acord amb les disposicions legals aplicables i les prescripcions dels tècnics redactors del mateix. Els propietaris i usuaris de l'edifici deuran portar a terme el Pla de manteniment de l'edifici encarregant a un tècnic competent les operacions programades pel seu manteniment.

Al llarg de la vida útil de l'edifici s'anirà recollint tota la documentació relativa a les operacions efectuades pel seu manteniment així com totes les diferents intervencions realitzades, ja siguin de reparació, reforma o rehabilitació. Tota aquesta documentació esmentada s'anirà consignant al Llibre de l'Edifici.

A continuació es relacionen els diferents sistemes que componen l'edificació fent una relació de les seves instruccions d'ús i manteniment específiques.

## **Fonaments – Elements de contenció**

---

### **I.- Instruccions d'ús:**

#### **Condicions d'ús:**

La fonamentació de l'edifici pot transmetre al terreny una càrrega limitada. Per no alterar la seva seguretat estructural i la seva estanquitat cal que es mantinguin les condicions de càrrega i de salubritat previstes per a les quals s'ha construït l'edifici.

#### **Intervencions durant la vida útil de l'edifici:**

En el cas d'intervencions que impliquin la reforma, reparació o rehabilitació dels fonaments i/o dels elements de contenció de terres, caldrà el consentiment de la propietat o del seu representant, el projecte d'un tècnic competent, el compliment de les normatives vigents i la corresponent llicència municipal.

### **Incidències extraordinàries:**

- Les fuites de la xarxa d'aigua o de la xarxa de clavegueram s'han de reparar immediatament. L'acció continuada de l'aigua pot lesionar la fonamentació i/o modificar les condicions resistents del subsòl.
- Les alteracions dels terrenys propis (plantació d'arbres, moviments de terres, entre d'altres) o de terrenys veïns (noves construccions, túnels i carreteres, entre d'altres) poden afectar les condicions de treball dels fonaments i dels elements de contenció de terres.
- Si es detecten lesions (oxidacions, desprendiments, humitats, esquerdes, etc.) en algun element vist de la fonamentació, de contenció de terres, o element constructiu directament relacionat, s'ha d'avisar als responsables del manteniment de l'edifici perquè prenguin les mesures adients.

### **II.- Instruccions de manteniment:**

Els diferents components de la fonamentació tindran un manteniment periòdic d'acord amb el Pla de manteniment.

De forma general, es tindran en consideració les següents operacions:

- Inspeccions tècniques dels fonaments i dels elements de contenció.
- Revisions del correcte funcionament dels murs de contenció enterrats d'acord amb el grau de impermeabilització exigida.

## **Estructura**

---

### **I.- Instruccions d'ús:**

#### **Condicions d'ús:**

L'estructura pot resistir una càrrega limitada d'acord amb el seu ús previst en el projecte. Per no alterar el seu comportament i les seves prestacions de seguretat cal que no es facin modificacions, canvis d'ús i que es mantinguin les condicions previstes de càrrega i de protecció al foc per a les quals s'ha construït l'edifici.

Aquesta prescripció inclou evitar, entre d'altres, la realització de regates o obertures de forats en parets de càrrega o en altres elements estructurals, la sobreposició de paviments pesants sobre els existents (augment de les càrregues permanents), la incorporació d'elements pesants (entre d'altres: caixes fortes, jardineres, piscines, dipòsits i escultures), i la creació d'altells o l'obertura de forats en sostres per intercomunicació entre plantes.

Les sobrecàrregues d'ús dels sostres s'han calculat en funció de l'ús previst a les diferents zones de l'edifici i no poden superar els valors següents:

Categoria d'ús		Subcategoria d'ús		Càrrega uniforme kN/m <sup>2</sup> –(Kg/m <sup>2</sup> )	Càrrega concentrada kN - (Kg)	Càrrega lineal kN/m-(Kg/m)		
A	Zones residencials	A1	Habitatges i zones d'habitacions en hospitals i hotels	2 – (200)	2 – (200)	–		
			Zones d'accés i evacuació (escales, replans i portals)	3 – (300)	–	–		
			Baranes, força horitzontal aplicada a 1,20m d'alçada o sobre la vora superior de l'element si està a menys altura	–	–	0,8 – (80)		
		A2	Trasters	3 – (300)	2 – (200)	–		
			Zones d'accés i evacuació (escales, replans i portals)	4 – (400)	–	–		
			Baranes, força horitzontal aplicada a 1,20m d'alçada o sobre la vora superior de l'element si està a menys altura	–	–	0,8 – (80)		
B	Zones administratives	Zones administratives	2 – (200)	2 – (200)	–			
		Zones d'accés i evacuació (escales, replans i portals)	3 – (300)	–	–			
		Baranes, força horitzontal aplicada a 1,20m d'alçada o sobre la vora superior de l'element si està a menys altura	–	–	0,8 – (80)			
C	Zones de reunió (llevat les superfícies corresponents als usos A,B i D)	C1	Zones amb taules i cadires	3– (300)	4– (400)	–		
			Baranes, força horitzontal aplicada a 1,20m d'alçada o sobre la vora superior de l'element si està a menys altura	–	–	0,8 – (80)		
		C2	Zones amb seients fixes	4 – (400)	4 – (400)	–		
			Baranes, força horitzontal aplicada a 1,20m d'alçada o sobre la vora superior de l'element si està a menys altura	–	–	0,8 – (80)		
		C3	Zones sense obstacles que impedeixin el lliure moviment de les persones com vestíbuls d'edificis públics, administratius, hotels, sales d'exposicions en museus, etc.	5 – (500)	4– (400)	–		
			Baranes, força horitzontal aplicada a 1,20m d'alçada o sobre la vora superior de l'element si està a menys altura	–	–	1,6 - (160)		
		C4	Zones destinades a gimnàs o activitats físiques	5– (500)	7– (700)	–		
			Baranes, força horitzontal aplicada a 1,20m d'alçada o sobre la vora superior de l'element si està a menys altura	–	–	1,6 - (160)		
		C5	Zones d'aglomeració (sales de concert, estadis, etc.)	5– (500)	4 – (400)	–		
			Baranes, força horitzontal aplicada a 1,20m d'alçada o sobre la vora superior de l'element si està a menys altura	–	–	3 - (300)		
		D	Zones comercials	D1	Locals comercials	5– (500)	4 – (400)	–
				D2	Supermercats, hipermercats o grans superfícies	5– (700)	7 – (500)	–
E	Zones tràfic i aparcament per a vehicles lleugers (pes total <30kN –3.000Kg)		2 – (200)	20 – (2.000)	–			
	Baranes, força horitzontal aplicada a 1,20m d'alçada o sobre la vora superior de l'element si està a menys altura		–	–	1,6 - (160)			
F	Cobertes accessibles d'ús solament privadament		1– (100)	2 – (200)	–			
	Baranes, força horitzontal aplicada a 1,20m d'alçada o sobre la vora superior de l'element si està a menys altura		–	–	1,6 - (160)			
G	Cobertes accessibles exclusives per conservació	G1	Cobertes amb inclinació inferior a 20°	1– (100)	2– (200)	–		
		G2	Cobertes amb inclinació superior a 40°	0	2 – (200)	–		
		Baranes, força horitzontal aplicada a 1,20m d'alçada o sobre la vora superior de l'element si està a menys altura		–	–	0,8 – (80)		

Balcons volats per tots els usos (s'especificarà la sobrecàrrega d'ús corresponent a la categoria d'ús amb la que es comuniqui i la càrrega vertical a la vora )	.....	-	2 - (200)
Porxos, voreres i espais de trànsit sobre un element portant o un terreny que dona empentes sobre altres elements estructurals	zones privades	1- (100)	-
	zones públiques	3 - (300)	-
Magatzem (s'haurà d'especificar la sobrecàrrega mitjana i, si s'escau, la distribució de la càrrega de les diferents zones i col·locar una placa amb el valor adoptat)	.....	-	-
Biblioteca (s'haurà d'especificar la sobrecàrrega mitjana i, si s'escau, la distribució de la càrrega de les diferents zones i col·locar una placa amb el valor adoptat)	.....	-	-
S'han reduït sobrecàrregues d'acord amb els valors del Document Bàsic SE-AE del CTE ?		SI	NO

Característiques de vehicles especials: .....

Les accions permanents, les deformacions admeses - incloses, si s'escau, les del terreny - així com els coeficients de seguretat i, les reduccions de sobrecàrregues adoptades estan contemplades en la memòria d'estructures del projecte.

### **Intervencions durant la vida útil de l'edifici:**

En el cas d'intervencions que impliquin la reforma, reparació o rehabilitació de l'estructura, caldrà el consentiment de la propietat o del seu representant, el projecte d'un tècnic competent, el compliment de les normatives vigents i la corresponent llicència municipal.

Per a les reposicions dels elements que tinguin una durada més curta que la pròpia estructura (recolzaments, juntes, drenatges, pintures, proteccions, etc.) i amb la finalitat de no alterar les prestacions inicials s'utilitzaran productes d'iguals o similars característiques als originals.

### **Neteja:**

En cas de desenvolupar treballs de neteja o protecció, s'analitzarà l'efecte que puguin tenir els productes emprats sobre els elements estructurals afectats. En qualsevol cas, s'adoptaran les instruccions d'ús i manteniment donades pel fabricant.

### **Incidències extraordinàries:**

- Els degoters de les cobertes, les fuites de la xarxa d'aigua o de la xarxa de desguàs s'han de reparar immediatament. L'acció continuada de l'aigua pot lesionar l'estructura.
- S'avisarà als responsables del manteniment de l'edifici si es detecten lesions (oxidacions, desprendiments, humitats, esquerdes, etc.) en els elements estructurals, en les seves proteccions o en els components que suporta (envans, paviments, obertures, entre d'altres) perquè prenguin les mesures oportunes.



## II.- Instruccions de manteniment:

Els diferents components de l'estructura tindran un manteniment periòdic d'acord amb el Pla de manteniment.

De forma general, es tindran en consideració les següents operacions:

- Inspeccions tècniques de l'estructura.
- Revisions i/o reposicions dels elements que tinguin una durada més curta que la pròpia estructura (recolzaments, juntes, drenatges, pintures, proteccions, etc.).

## Cobertes

---

### I.- Instruccions d'ús:

#### Condicions d'ús:

Tipus de coberta i ús :	Situació:
<b>COBERTA INCLINADA NO TRANSITABLE</b>	<b>PLANTA TERCERA</b>

Les cobertes s'utilitzaran exclusivament per a l'ús previst en el projecte, mantenint les prestacions de seguretat i salubritat específiques per a les quals s'ha construït l'edifici.

A les cobertes en general no està permesa la col·locació d'elements aliens que puguin representar una alteració del seu sistema d'estanquitat vers l'aigua i del seu comportament tèrmic o acústic, o una disminució de la seva seguretat enfront les caigudes.

Als terrats, les terrasses o balcons - tant comuns com privatis - no està permesa la formació de coberts, emmagatzematge de materials, grans jardineres, mobles, etc., que puguin representar una sobrecàrrega excessiva per a l'estructura. Les jardineres i torretes tindran per sota un espai de ventilació que pugui facilitar la correcta evacuació de les aigües pluvials i evitar l'acumulació de brutícia i d'humitats. No es premés l'abocament als desguassos de productes químics agressius com olis, dissolvents, lleixius, benzines, etc.

### **Intervencions durant la vida útil de l'edifici:**

En el cas d'intervencions que impliquin la reforma, reparació o rehabilitació de les cobertes, caldrà el consentiment de la propietat o del seu representant, la supervisió d'un tècnic competent, el compliment de les normatives vigents i la corresponent llicència municipal.

Aquesta prescripció inclou les cobertes d'ús privatiu dels habitatges o locals.

Si a la coberta s'instal·len noves antenes, equips d'aire condicionat, tendals, tanques o, en general, aparells que requereixen ser fixats, caldrà consultar a un tècnic competent per tal que la subjecció no afecti al sistema d'impermeabilització, a les baranes o les xemeneies. Sí, a més a més, aquestes noves instal·lacions necessiten un manteniment periòdic caldrà preveure, al seu voltant, els mitjans i les proteccions adequades per tal de garantir la seguretat i d'evitar desperfectes durant les operacions de manteniment.

Per a les reposicions dels elements que tinguin una durada més curta que la pròpia coberta (juntes, proteccions, etc.), s'utilitzaran productes idèntics als existents o d'equivalents característiques que no alterin les seves prestacions inicials.

### **Neteja:**

Les cobertes s'han de mantenir netes i lliures d'herbes.

### **Incidències extraordinàries:**

- Si s'observen lesions (degoters i humitats) en els sostres sotacoberta caldrà avisar als responsables del manteniment de l'edifici perquè prenguin ràpidament les mesures oportunes. Els degoters afecten a curt termini a l'habitabilitat de la zona afectada i a mig termini poden afectar a la seguretat de l'estructura.
- Després de grans xàfecs, vendavals, pedregades i nevades, etc. caldrà:
  - Comprovar que les ventilacions de la coberta no quedin obstruïdes i estiguin en bon estat.
  - Revisar i netejar la coberta i comprovar desguassos i morrions.
  - No llençar la neu de les cobertes al carrer.
  - Comprovar les fixacions dels elements ubicats a les cobertes (antena TV, tendals, xemeneies, etc.) i l'estat dels elements singulars de la coberta (lluernes, claraboies, entre d'altres).

### **II.- Instruccions de manteniment:**

Els diferents components de les cobertes i els seus elements singulars (xemeneies, lluernes, badalots, etc.) tindran un manteniment periòdic d'acord amb el Pla de manteniment.

De forma general, es tindran en consideració les següents operacions:

- Inspeccions tècniques de la coberta.
- Revisions de l'estat de conservació de la teulada o de la protecció de la impermeabilització.
- Revisions de l'estat de conservació dels punts singulars (juntres de dilatació, trobades amb paraments verticals, buneres o canals, ràfecs, sobreexidors, ancoratges d'elements, elements passants, obertures i accessos, careners, aiguafons o claraboies, entre d'altres).

## **Façanes**

---

### **I.- Instruccions d'ús:**

#### **Condicions d'ús:**

Les façanes s'utilitzaran exclusivament per a l'ús previst en el projecte, mantenint les prestacions de seguretat i salubritat específiques per a les quals s'ha construït l'edifici. A aquest efecte les mitgeres i els tancaments dels patis tindran la mateixa consideració.

A les façanes no està permès realitzar modificacions o col·locar elements aliens que puguin representar l'alteració de la seva configuració arquitectònica, del seu sistema d'estanquitat vers l'aigua, del seu comportament tèrmic o acústic, o una disminució de la seva seguretat enfront les caigudes.

Així doncs no es poden efectuar noves obertures, ni col·locar elements aliens (tancaments de terrasses i porxos, tendals, aparells d'aire condicionat, rètols o antenes, etc.) o substituir elements de característiques diferents als originals (fusteries, reixes, tendals, etc.).

Les terrasses o balcons tindran les mateixes condicions d'ús que les cobertes. Les plantes s'han de regar vigilant no crear regalims d'aigua que caiguin al carrer i evitant d'embrutar els revestiments de la façana o bé malmetre els seus elements metàl·lics. No es pot estendre roba a les façanes exteriors a no ser que hi hagi un lloc específic per fer-ho.

#### **Intervencions durant la vida útil de l'edifici:**

En el cas d'intervencions que impliquin la reforma, reparació o rehabilitació de les façanes, caldrà el consentiment de la propietat o del seu representant, la supervisió d'un tècnic competent, el compliment de les normatives vigents i la corresponent llicència municipal.

Per a les reposicions dels elements que tinguin una durada més curta que la pròpia façana (juntes, proteccions, etc.) o dels tancaments de vidre, s'utilitzaran productes idèntics als existents o de característiques equivalents que no alterin les seves prestacions de seguretat i habitabilitat inicials.

### **Neteja:**

Les fusteries, els bastiments i els vidres s'han de netejar amb aigua tèbia o amb productes específics, excloent els abrasius. En cas de desenvolupar altres treballs de neteja i/o protecció, s'analitzarà l'efecte que puguin tenir els productes sobre els elements de la façana. En qualsevol cas sempre s'adoptaran les instruccions d'ús i manteniment donades pel fabricant.

### **Incidències extraordinàries:**

- Els desprendiments d'elements de la façana són un risc tant pels usuaris com pels vianants. És responsabilitat de l'usuari que quan hi hagi símptomes de degradacions, bufats i/o elements trencats a les façanes, avisar urgentment als responsables del manteniment de l'edifici perquè es prenguin les mesures oportunes. En cas de perill imminent cal avisar al Servei de Bombers.
- Abans de grans xàfecs, vendavals, pedregades i/o nevades caldrà:
  - Tancar portes i finestres.
  - Plegar i desmuntar els tendals.
  - Treure de llocs exposats les torretes i altres objectes que puguin caure al buit.
  - Si s'escau, subjectar les persianes.
- Després de grans xàfecs, vendavals, pedregades i/o nevades caldrà:
  - Inspeccionar i netejar les terrasses i comprovar desguassos i morrions.
  - Comprovar fixacions dels elements de les terrasses o balcons (torretes, tendals, persianes, entre d'altres).
  - No llençar la neu de les terrasses o dels balcons al carrer.

## **II.- Instruccions de manteniment:**

Els diferents components de les façanes tindran un manteniment periòdic d'acord amb el Pla de manteniment.

De forma general, es tindran en consideració les següents operacions:

- Inspeccions tècniques de les façanes.
- Revisions de l'estat de conservació dels revestiments.
- Revisions de l'estat de conservació dels punts singulars (juntes de dilatació, trobades amb fonaments, forjats, pilars, cambres ventilades, fusteries, ampits, baranes, remats, ancoratges, ràfecs o cornises, entre d'altres).

## Interiors d'habitatges i/o locals

---

### I.- Instruccions d'ús:

#### Condicions d'ús:

A l'habitatge i/o local no es poden realitzar les activitats que no li son pròpies, estant prohibit desenvolupar activitats perjudicials, perilloses, incòmodes o insalubres que puguin afectar negativament a altres usuaris o als elements i les instal·lacions comuns i , per tant, a les prestacions d'habitabilitat, de funcionalitat i de seguretat de l'edifici.

El penjat d'objectes en els envans s'ha de fer mitjançant tacs i cargols específics d'acord amb les característiques de la divisòria, i efectuar prèviament les comprovacions a l'abast per evitar afectar les instal·lacions encastades (xarxes d'electricitat, aigua, calefacció, desguàs, etc.).

No és convenient fer regates als envans per fer-hi passar instal·lacions, especialment les de traçat horitzontal o inclinat ja que, a més de poder afectar a altres instal·lacions, pot perillar l'estabilitat de l'element.

En els cels rasos no es penjaran objectes pesats si no es collen convenientment al sostre, ni s'anul·laran els registres i/o sistemes que possibilitin l'accessibilitat pel manteniment de l'edifici. En el cas de revestiments aplicats directament al sostre la subjecció es farà mitjançant tacs i cargols.

No s'han de donar cops forts a les portes ni a les finestres, i cal utilitzar topalls per evitar, que al obrir-les, les manetes colpegin la paret i la facin malbé.

Els aparells instal·lats s'han d'utilitzar d'acord amb les instruccions d'ús donades pel fabricant.

#### Intervencions durant la vida útil de l'edifici:

Les obres a l'interior de l'habitatge o local es poden realitzar sempre que no afectin elements comuns de l'edifici. No s'iniciaran sense el permís de la propietat o comunitat de propietaris, hauran de complir la normativa vigent i disposar de la corresponent autorització municipal. En el cas que es modifiquin envans es necessitarà el projecte d'un tècnic competent.

#### Neteja:

Els elements interiors de l'habitatge o local (parets, sostres, paviments, fusteries, etc.) s'han de netejar per conservar el seu aspecte i les seves condicions d'ús i salubritat. Sempre s'ha de vigilar que els productes de neteja que ofereix el mercat siguin especialment indicats per al material que es



vol netejar i seguir les instruccions donades pel seu fabricant. En general no es formaran tolls d'aigua, ni s'utilitzaran àcids ni productes abrasius.

Abans de netejar aparells elèctrics cal desendollar-los tot seguint les instruccions donades pel fabricant. En el cas de l'existència d'encimeres de marbre no han d'entrar en contacte amb àcids (vinagre, llimona, etc.) que les puguin tacar irreversiblement.

Cal netejar periòdicament els filtres de la campana d'extracció de fums de la cuina, ja que poden provocar incendis.

S'ha evitar tenir llocs bruts o mal endreçats, acumular diaris vells, embalatges, envasos de matèries inflamables, etc., ja que són un risc d'incendi. Cal tenir cura amb l'emmagatzematge de productes inflamables (pintures, benzines, dissolvents, etc.), evitant que estiguin a prop de fonts de calor, no acumulant-ne grans quantitats i ventilant periòdicament.

Els residus de cada habitatge o local s'han de separar i emmagatzemar en els dipòsits i/o cubells ubicats a la cuina o espais destinats a tal fi per a cada una de les cinc fraccions: envasos lleugers, matèria orgànica, paper/cartró, vidre, i varis. Els residus tòxics i perillosos (envasos de pintures, vernissos i dissolvents, piles elèctriques, restes d'olis, material informàtic, cartutxos de tinta o tòner, fluorescents, medicaments, aerosols, fluorescents, entre d'altres) s'han de portar a punts específics d'abocament.

#### **Incidències extraordinàries:**

- Si s'observen humitats, fissures, oxidacions, despreniments o altres lesions que puguin afectar a l'edifici o provocar situacions de risc s'haurà d'avisar als responsables del manteniment de l'edifici perquè facin les mesures correctores oportunes.

#### **II.- Instruccions de manteniment:**

A més del manteniment periòdic del elements comuns de l'edifici d'acord amb el Pla de manteniment, l'usuari està obligat a efectuar al seu càrrec les petites operacions de manteniment i reparació causades per l'ús ordinari de l'habitatge o local. Aquestes operacions sovint no tenen una periodicitat específica, caldrà fer-les segons l'ús que es fa, o bé si apareixen símptomes que alertin de la necessitat d'executar-les. En cas de dubte és convenient demanar consell a un professional.

- Els balcons i les terrasses s'han de mantenir netes i lliures d'herbes, evitant, si s'escau, l'acumulació de fulles o brossa en els desguassos.
- Les ferramentes de les portes, de les balconeres i des les finestres s'han de greixar perquè funcionin amb suavitat.

- Els canals i forats de recollida i sortida d'aigua dels marcs de les finestres i de les balconeres s'han de netejar. Les cintes de les persianes enrotllables s'han de revisar i canviar quan presentin signes de deteriorament.
- En banys i cuines cal vigilar les juntures entre peces ceràmiques i en els carregaments entre els aparells sanitaris i els paviments i/o paraments, substituint-les per unes de noves quan presentin deficiències.
- Els elements i superfícies pintades o envernissades, tenen una durada limitada i s'han de repintar d'acord amb el seu envelliment.
- Els aparells instal·lats s'han de conservar d'acord amb les instruccions de manteniment donades pel fabricant.

Tanmateix els propietaris o usuaris han de permetre l'accés als seus habitatges o locals als operaris convenient acreditats per que es puguin efectuar les operacions de manteniment i les diferents intervencions que es requereixin per a la correcta conservació de l'edifici.

## Instal·lació d'aigua

---

### I.- Instruccions d'ús:

#### Condicions d'ús:

La instal·lació d'aigua s'utilitzarà exclusivament per a l'ús projectat, mantenint les prestacions de salubritat, de funcionalitat i d'estalvi específiques per a les quals s'ha dissenyat la instal·lació.

<b>Tipus de subministrament:</b>	
<b>Situació clau general de l'edifici:</b>	
<b>Tipus comptadors:</b>	<b>Situació:</b>
<b>Local/habitatge:</b>	<b>Situació clau de pas</b>

Els armaris o cambres de comptadors o les sales de màquines no han de tenir cap element aliè a la instal·lació, s'han de netejar periòdicament i comprovar que no hi manqui aigua en els sifons dels desguassos. Aquests recintes estan tancats amb clau i són d'accés restringit al personal de la companyia de subministrament, a l'empresa que faci el manteniment i, en cas d'urgència, al responsable designat per la propietat.

Es recomana tancar la clau de pas del local, habitatge o zona en cas d'absència prolongada. Els tubs d'aigua vistos no s'han de fer servir com a connexió a terra dels aparells elèctrics ni tampoc per a penjar-hi objectes.

Els habitatges i/o locals tenen diferents circuits, sectoritzats mitjançant claus de pas, que alimenten les diferents zones humides (cuina, banys, safareig, etc.) i que permeten independitzar-los en cas d'avaría.

A fi d'aconseguir el màxim estalvi d'aigua possible cal:

- Evitar el degoteig de les aixetes, ja que poden suposar un malbaratament d'aigua diari de fins a 15 litres d'aigua per aixeta.
- Racionalitzar el consum de l'aigua fent un bon ús d'ella i aprofitant, mantenint i millorant, si s'escau, els mecanismes i sistemes instal·lats per el seu estalvi: limitadors de cabals en aixetes, mecanismes de doble descàrrega o descàrrega interrompible a les cisternes dels inodors o, si s'escau, aixetes de lavabos i dutxes temporitzades.
- No produir consums alts a les tasques de neteja personal prioritant la dutxa a omplir la banyera. La rentadora i rentavaixelles s'han de fer funcionar a plena càrrega per optimitzar el consum d'aigua.

#### **Intervencions durant la vida útil de l'edifici:**

En el cas d'intervencions que impliquin la reforma, reparació o rehabilitació que afectin les instal·lacions comunes d'aigua, caldrà el consentiment de la propietat o del seu representant, el compliment de les normatives vigents, les prescripcions de la companyia de subministrament i l'execució d'un instal·lador especialitzat (o bé una empresa autoritzada si la companyia d'aigües del municipi així ho especifica).

Si es modifica la instal·lació privativa interior cal que es faci amb un instal·lador especialitzat i d'acord amb la normativa vigent.

#### **Neteja:**

Si una xarxa d'aigua pel consum humà queda fora de servei més de 6 mesos es tancarà la seva connexió i es procedirà al seu buidat. Per posar-la de nou en servei s'haurà de netejar.

#### **Incidències extraordinàries:**

- Si es detecten fuites d'aigua a la xarxa comunitària d'aigua s'ha d'avisar ràpidament als responsables del manteniment de l'edifici perquè facin les mesures correctores adients. Les fuites d'aigua s'han de reparar immediatament per operaris competents, ja que l'acció continuada de l'aigua pot malmetre l'estructura. Si aquestes afecten al subsòl poden lesionar la fonamentació i/o modificar les condicions resistents del terreny.

- En cas d'una fuga d'aigua o d'una inundació caldrà:
  - Tancar la clau de pas de l'aigua de la zona afectada.
  - Desconnectar l'electricitat.
  - Recollir tota l'aigua.
  - Comprovar l'abast de les possibles lesions causades tant al propi habitatge, local o zona com a les veïnes.
  - Fer reparar l'avaría.
  - Avisar a la companyia d'assegurances pels desperfectes ocasionats a propis i a tercers.
- En cas de temperatures sota zero, cal fer córrer l'aigua per les canonades per evitar que es gelatin.

## II.- Instruccions de manteniment:

Els diferents components de xarxa d'aigua tindran un manteniment periòdic d'acord amb el Pla de manteniment.

De forma general, es tindran en consideració les següents operacions:

- Revisió i neteja de cambres o armaris de comptadors i sales de màquines.
- Els grups de pressió dels sistemes de sobre-elevació d'aigua i/o els sistemes de tractament d'aigua es mantindran segons les instruccions d'ús i manteniment donades pel fabricant.

El manteniment de la instal·lació d'aigua situada des de la clau de pas general de l'edifici fins a la clau de pas dels espais privatis (habitatge o local) correspon a la propietat o a la comunitat de propietaris de l'edifici. El manteniment de la instal·lació situada entre la clau de pas de l'habitatge o local i els aparells d'aquests correspon a l'usuari.

## Instal·lació d'electricitat

---

### I.- Instruccions d'ús:

#### Condicions d'ús:

La instal·lació d'electricitat s'utilitzarà exclusivament per a l'ús projectat, mantenint-se les prestacions de seguretat i de funcionalitat específiques per a les quals s'ha dissenyat la instal·lació.

<b>Situació caixa general de protecció de l'edifici:</b>	
<b>Tipus comptadors:</b>	<b>Situació:</b>

Habitatge/pis:	Potència instal·lada (w)	Situació del quadre de dispositius de comandament i protecció:

Pel correcte funcionament i manteniment de les condicions de seguretat de la instal·lació no es pot consumir una potència elèctrica superior a la contractada. Caldrà doncs considerar la potència de cada aparell instal·lat donada pel fabricant per no sobrepassar – de forma simultània - la potència màxima admesa per la instal·lació.

Els armaris o cambres de comptadors d'electricitat no han de tenir cap element aliè a la instal·lació. Aquests recintes estan tancats amb clau i són d'accés restringit al personal de la companyia de subministrament, a l'empresa que faci el manteniment i, en cas d'urgència, al responsable designat per la propietat. En el cas de l'existència a l'edifici d'un Centre de Transformació de l'empresa de subministrament, l'accés al local on estigui ubicat serà exclusiu del personal de la mateixa.

El quadre de dispositius de comandament i protecció de l'habitatge, local o zona es compon bàsicament pels dispositius de comandament i protecció següents :

- L'ICP (Interruptor de Control de Potència) és un dispositiu per controlar que la potència realment demandada pel consumidor no sobrepassi la contractada.
- L'IGA (Interruptor General Automàtic) es un mecanisme que permet el seu accionament manual i que està dotat d'elements de protecció contra sobrecàrregues i curtcircuits.
- L'ID (Interruptor Diferencial) es un dispositiu destinat a la protecció contra contactes indirectes de tots els circuits (protegeix contra les fuites accidentals de corrent): Periòdicament s'ha de comprovar si l'interruptor diferencial desconnecta la instal·lació.
- Cada circuit de la distribució interior té assignat un petit interruptor automàtic o interruptor omnipolar magneto tèrmics que el protegeix contra els curt circuits i les sobrecàrregues.

En cas d'absència prolongada es recomanable tancar l'IGA de l'habitatge. Si es vol deixar algun aparell en funcionament, com la nevera, no es tancarà l'IGA però sí els interruptors magneto tèrmics dels altres circuits.

No es tocarà cap mecanisme ni aparell elèctric amb el cos, mans o peus molls o humits. S'extremaran les mesures per evitar que els nens toquin els mecanismes i els aparells elèctrics, essent molt convenient tapar els endolls amb taps de plàstic a l'efecte.

Per a qualsevol manipulació de la instal·lació es desconnectarà el circuit corresponent.

Les males connexions originen sobre-escalfaments o espurnes que poden generar un incendi. La desconnexió d'aparells s'ha de fer estirant de l'endoll, mai del cable.



### **Intervencions durant la vida útil de l'edifici:**

En el cas d'intervencions que impliquin la reforma, reparació o rehabilitació de les instal·lacions elèctriques comunes, caldrà el consentiment de la propietat o del seu representant, el compliment de les normatives vigents, les prescripcions de la companyia de subministrament i la seva execució per part d'un instal·lador autoritzat.

A les cambres de bany, vestuaris, etc., s'han de respectar els volums de protecció normatius respecte dutxes i banyeres i no instal·lar ni mecanismes ni d'altres aparells fixos que modifiquin les distàncies mínimes de seguretat.

Si es modifica la instal·lació privativa interior, cal que es faci d'acord amb la normativa vigent, a la potència contractada i amb una empresa autoritzada.

### **Neteja:**

Per a la neteja de làmpades i lluminàries es desconnectarà l'interruptor magneto tèrmic del circuit corresponent.

### **Incidències extraordinàries:**

- Si s'observen deficiències en la xarxa (mecanismes i/o registres desprotegits, làmpades foses en zones d'ús comú, etc.) s'ha d'avisar als responsables de manteniment per tal de que es facin urgentment les mesures oportunes.
- Cal desconnectar immediatament la instal·lació elèctrica en cas de fuga d'aigua, gas o un altre tipus de combustible.

## **II.- Instruccions de manteniment:**

Els diferents components de xarxa d'electricitat tindran un manteniment periòdic d'acord amb el Pla de manteniment.

De forma general, es tindran en consideració les següents operacions:

- Revisió i neteja de cambres o armaris de comptadors.
- Depenent de l'ús i de la potència instal·lada, s'haurà de revisar periòdicament la instal·lació.

Si no es fa el manteniment o la instal·lació presenta deficiències importants, l'empresa subministradora o la que desenvolupi les inspeccions de manteniment estan obligades a tallar el subministrament per la perillositat potencial de la instal·lació.

Tots els aparells connectats s'han d'utilitzar i revisar periòdicament seguint les instruccions de manteniment facilitades pels fabricants.

El manteniment de la instal·lació d'electricitat situada entre la caixa general de protecció de l'edifici i el quadre de dispositius de comandament i protecció dels espais privatis (habitatge o local) correspon a la propietat o a la comunitat de propietaris de l'edifici. El manteniment de la instal·lació situada entre el quadre de comandament i protecció de l'habitatge o local i els aparells d'aquests correspon a l'usuari.

## **Instal·lació de desguàs**

---

### **I.- Instruccions d'ús:**

#### **Condicions d'ús:**

La instal·lació de desguàs s'utilitzarà exclusivament per a l'ús projectat, mantenint les prestacions de salubritat i de funcionalitat específiques per a les quals s'ha dissenyat la instal·lació.

L'inodor no es pot utilitzar com a abocador d'escombraries on llençar elements (bosses, plàstics, gomes, compreses, draps, fulles d'afaitar, bastonets, etc.) i líquids (greixos, olis, benzines, líquids inflamables, etc.) que puguin generar obstruccions i desperfectes en els tubs de la xarxa de desguàs.

En general per desobstruir inodors i desguassos, en general, no es poden utilitzar àcids o productes que els perjudiquin ni objectes punxeguts que poden perforar-los.

#### **Intervencions durant la vida útil de l'edifici:**

En el cas d'intervencions que impliquin la reforma, reparació o rehabilitació de la xarxa de desguàs, caldrà el consentiment de la propietat o del seu representant, el compliment de les normatives vigents, i l'execució d'una empresa especialitzada.

Si es modifica la instal·lació privativa interior, cal que es faci d'acord amb la normativa vigent i amb una empresa especialitzada.

#### **Neteja:**

Els sifons dels aparells sanitaris o de les buneses sifòniques de les terrasses s'han de netejar i, per evitar mals olors, comprovar que no hi manca aigua.

### **Incidències extraordinàries:**

- Si es detecten males olors (que no s'han pogut eliminar omplint d'aigua els sifons dels aparells sanitaris o de les buneres de les terrasses), o pèrdues en la xarxa de desguàs vertical i horitzontal, s'ha d'avisar als responsables del manteniment de l'edifici perquè prenguin les mesures correctores adients. Les fuites de la xarxa de desguàs s'han de reparar immediatament per operaris competents, ja que l'acció continuada de l'aigua pot malmetre l'estructura, la fonamentació i/o modificar les condicions resistents del subsòl.
- Quan s'observin obstruccions o una disminució apreciable del cabal d'evacuació es revisaran els sifons i les vàlvules.
- Les alteracions dels terrenys propis (plantació d'arbres, moviments de terres, entre d'altres) i/o veïns (noves construccions, túnels i carreteres, entre d'altres) poden afectar els esorrentius del terreny i per tant el sistema de desguàs.

### **II.- Instruccions de manteniment:**

Els diferents components de xarxa de clavegueram tindran un manteniment periòdic d'acord amb el Pla de manteniment.

De forma general, es tindran en consideració les següents operacions:

- Revisió de la instal·lació.
- Neteja d'arquetes.
- Revisió i neteja d'elements especials: separadors de greix, separadors de fangs i/o pous i bombes d'elevació

El manteniment de la instal·lació de desguàs fins als espais privatis (habitatge o local) correspon a la propietat o a la comunitat de propietaris de l'edifici. El manteniment de la instal·lació i aparells situats dins l'espai de l'habitatge o local correspon a l'usuari.

## **Instal·lació de calefacció**

---

### **I.- Instruccions d'ús:**

#### **Condicions d'ús:**

La instal·lació de calefacció s'utilitzarà exclusivament per a l'ús projectat, mantenint les prestacions específiques de salubritat, de funcionalitat, de seguretat i d'estalvi energètic per a les quals s'ha dissenyat la instal·lació.

<b>Tipus de calefacció:</b>

Per optimitzar la despesa energètica de la instal·lació cal controlar amb programadors i termòstats les temperatures de l'ambient a escalfar en funció de la seva ocupació, de l'ús previst i de la seva freqüència.

En el cas de que la calefacció consti de caldera i radiadors d'aigua calenta caldrà seguir les instruccions donades pel fabricant i les que es donen a continuació :

- Engegar la calefacció amb un nivell d'aigua del circuit correcte.
- Si s'ha d'afegir aigua al circuit fer-ho en fred.
- Si la temperatura de la caldera sobrepassa els 90°C cal desconnectar la instal·lació i avisar l'instal·lador.
- Purgar periòdicament els radiadors d'aigua quan es sentin sorolls de l'aigua circulant pel seu interior. Per purgar-los cal que la instal·lació estigui funcionant i es descargoli lleugerament els cargols de la part superior dels radiadors fins que notem que no surt aire i comença a sortir aigua.
- Els radiadors no es poden tapar amb objectes ja que decreix considerablement el seu rendiment.
- Les temperatures recomanables per regular els termòstats són 21°C de dia i 18°C de nit.

En el cas d'utilitzar estufes portàtils o plaques no s'han de cobrir i s'han de mantenir lluny de qualsevol objecte que es pugui inflamar, com cortinatges, roba de llit, mobles, etc. Cal educar els infants en l'ús de les estufes ja que, en moure-les, poden apropar-les als objectes esmentats anteriorment. Si no es prenen precaucions d'una ventilació permanent no s'ha de deixar cap estufa de butà encesa a l'habitació mentre es dorm.

### **Intervencions durant la vida útil de l'edifici:**

En el cas d'intervencions que impliquin la reforma, reparació o rehabilitació de la instal·lació de calefacció comunitària, caldrà el consentiment de la propietat o del seu representant, el compliment de les normatives vigents i la seva execució per part d'una empresa autoritzada.

Si es modifica la instal·lació de l'habitatge o local cal que es faci amb un instal·lador autoritzat i d'acord amb la normativa vigent.

**Neteja:**

La pols dels radiadors o estufes es netejaran amb aspirador o amb un raspall especial, sempre d'acord amb les instruccions del fabricant.

**Incidències extraordinàries:**

- Si s'observen fuites d'aigua als aparells o a la xarxa, o altres deficiències en el funcionament de la instal·lació comunitària s'ha d'avisar als responsables de manteniment de l'edifici perquè es facin les actuacions oportunes.
- En cas de poder actuar davant d'una fuga d'aigua caldrà:
  - Tancar la instal·lació.
  - Desconnectar l'electricitat de la zona afectada.
  - Recollir tota l'aigua.
  - Comprovar l'abast de les possibles lesions causades tant al propi habitatge, local o zona com a les veïnes.
  - Fer reparar l'avaría.
  - Avisar a la companyia d'assegurances pels desperfectes ocasionats a propis i a tercers.

**II.- Instruccions de manteniment:**

Els diferents components de la instal·lació de calefacció tindran un manteniment periòdic d'acord amb el Pla de manteniment.

De forma general, es tindran en consideració les següents operacions:

- Inspecció de les instal·lacions privatives de l'edifici.

El manteniment de la instal·lació de calefacció comunitària fins a la clau de pas dels espais privatius (habitatge o local) correspon a la propietat o a la comunitat de propietaris de l'edifici. El manteniment de la instal·lació a partir de la clau de pas situada a l'interior de l'espai privatiu correspon a l'usuari.



## Instal·lació de climatització

---

### I.- Instruccions d'ús:

#### Condicions d'ús:

La instal·lació de climatització s'utilitzarà exclusivament per a l'ús projectat, mantenint les prestacions específiques de salubritat, de funcionalitat, de seguretat i d'estalvi energètic per a les quals s'han dissenyat les instal·lacions.

<b>Tipus de climatització:</b>

Per optimitzar la despesa energètica de la instal·lació cal controlar amb programadors i termòstats les temperatures de l'ambient a climatitzar en funció de la seva ocupació, de l'ús previst i de la seva freqüència.

No es poden fixar aparells d'aire condicionat a les façanes. Es col·locaran preferentment a les cobertes tot seguint les ordenances municipals i l'autorització de la propietat o comunitat de propietaris.

Per a la correcta utilització de la instal·lació de cada habitatge o local caldrà seguir les instruccions donades pel fabricant.

#### Intervencions durant la vida útil de l'edifici:

Si es modifica la instal·lació de l'habitatge o local, cal que es faci amb una empresa especialitzada i d'acord amb la normativa vigent.

#### Incidències extraordinàries:

- Si s'observen fuites d'aigua als aparells o altres deficiències de funcionaments en la instal·lació comunitària s'ha d'avisar als responsables de manteniment de l'edifici perquè es facin urgentment les actuacions oportunes.

### II.- Instruccions de manteniment:

Els diferents components de la instal·lació de climatització tindran un manteniment periòdic d'acord amb el Pla de manteniment.

De forma general, es tindran en consideració les següents operacions:

- Inspecció de les instal·lacions privatives de l'edifici.

El manteniment de la instal·lació de climatització comunitària fins els espais privatius (habitatge o local) correspon a la propietat o a la comunitat de propietaris de l'edifici. El manteniment de la instal·lació a partir del seu accés als espais privatius correspon a l'usuari.

## **Instal·lació de telecomunicacions**

---

### **I.- Instruccions d'ús:**

#### **Condicions d'ús:**

La instal·lació de telecomunicacions s'utilitzarà exclusivament per a l'ús projectat, mantenint les prestacions específiques de funcionalitat per a les quals s'ha dissenyat la instal·lació.

Les instal·lacions de telecomunicacions permeten els serveis següents:

- Servei de telefonia (també inclou la contractació del servei d'ADSL).
- Servei de televisió terrestre, tan analògica com digital.
- La instal·lació comuna també permet rebre la televisió per satèl·lit sempre i quan s'instal·li, entre d'altres, una antena parabòlica comunitària i els corresponents codificadors.
- La instal·lació està prevista per poder col·locar una xarxa de distribució de dades per cable.

No es poden fixar les antenes a les façanes. Es col·locaran preferent a les cobertes tot seguint les ordenances municipals i l'autorització de la propietat o comunitat de propietaris.

Els armaris de les instal·lacions de telecomunicacions no han de tenir cap element aliè a la instal·lació i estan tancats amb clau i són d'accés restringit al personal de l'empresa que faci el manteniment o instal·ladors autoritzats.

#### **Intervencions durant la vida útil de l'edifici:**

En el cas d'intervencions que impliquin la reforma, reparació o rehabilitació de la instal·lació de telecomunicacions, caldrà el consentiment de la propietat o del seu representant, el compliment de les normatives vigents i la seva execució per part d'un instal·lador autoritzat.

Aquesta prescripció inclou les petites modificacions de la instal·lació en espais d'ús privatiu doncs poden perjudicar la qualitat del so o imatge d'altres usuaris.

### **Incidències extraordinàries:**

Si s'observen deficiències en la qualitat de la imatge o so, o en la xarxa (mecanismes i/o registres desprotegits, antenes el mal estat, etc.), s'ha d'avisar als responsables del manteniment de l'edifici per tal de que es prenguin les actuacions oportunes.

## **II.- Instruccions de manteniment:**

Es molt recomanable subscriure un contracte de manteniment de la instal·lació amb una empresa especialitzada que pugui actualitzar periòdicament la instal·lació i donar resposta d'una manera ràpida i eficaç a les deficiències que puguin sorgir.

A partir del registre d'enllaç situat al punt d'entrada general de l'edifici el manteniment de la instal·lació és a càrrec de la propietat. Abans d'aquest punt el manteniment va a càrrec de l'operadora contractada.

El manteniment de la instal·lació a partir del registre d'enllaç, situat al punt d'entrada general de l'edifici, fins als Punts d'accés a l'usuari, situat a l'interior dels espais privatis, correspon a la propietat o comunitat de propietaris de l'edifici. A partir d'aquest punt el manteniment va a càrrec de l'usuari.

## **Instal·lació de porter electrònic**

---

### **I.- Instruccions d'ús:**

#### **Condicions d'ús:**

La instal·lació de porter electrònic s'utilitzarà exclusivament per a l'ús projectat, mantenint les prestacions de funcionalitat per a les quals s'ha dissenyat la instal·lació.

#### **Intervencions durant la vida útil de l'edifici:**

En el cas d'intervencions que impliquin la reforma, reparació o rehabilitació de la instal·lació del porter electrònic, caldrà el consentiment de la propietat o del seu representant, el compliment de les normatives vigents i la seva execució per part d'una empresa especialitzada.

#### **Incidències extraordinàries:**

Si s'observen deficiències en la qualitat del so, en la imatge en cas de video-porter, o en la xarxa (mecanismes i/o registres desprotegits, etc.) s'ha d'avisar als responsables del manteniment de l'edifici perquè es facin les actuacions oportunes.

## II.- Instruccions de manteniment:

Caldrà seguir les instruccions d'ús i manteniment de la instal·lació del porter electrònic proporcionades pels seus fabricants o instal·ladors.

## Instal·lacions per a la recollida i evacuació de residus

---

### I.- Instruccions d'ús:

#### Condicions d'ús:

Les instal·lacions per a la recollida de residus s'utilitzaran exclusivament per a l'ús projectat, mantenint-se les prestacions de salubritat i de funcionalitat específiques per a les quals s'ha dissenyat la instal·lació.

<b>Tipus de recollida municipal:</b>

En el cas del trasllat dels residus per baixants s'haurà de mantenir la prescripció de que cada fracció s'aboqui a la boca corresponent. No es podran abocar líquids, objectes tallants i/o vidres. Els envasos lleugers i la matèria orgànica s'abocaran dins d'envasos tancats, i els envasos de cartró que no entrin per la comporta s'introduiran trossets i no plegats.

El magatzem de contenidors o les estació de càrrega no han de tenir cap element aliè a la instal·lació, s'han de comprovar que estiguin nets i que no manqui aigua en els sifons dels desguassos.

#### Intervencions durant la vida útil de l'edifici:

En el cas d'intervencions que impliquin la reforma, reparació o rehabilitació de les instal·lacions per la recollida i evacuació de residus, caldrà el consentiment de la propietat o del seu representant, el compliment de les normatives vigents i la seva execució per part d'una empresa especialitzada.

#### Incidències extraordinàries:

- Si es detecten deficiències de neteja i males olors, s'ha d'avisar als responsables del manteniment de l'edifici perquè facin les mesures correctores adients.

## II. Instruccions de manteniment:

Els diferents components de la instal·lació d'eliminació de residus tindran un manteniment periòdic d'acord amb el Pla de manteniment.

De forma general, es tindran en consideració les següents operacions:

- Revisió, neteja, desinsectació, desinfecció i desratització dels recintes i de les instal·lacions.

## Instal·lació de protecció contra incendis

---

### I.- Instruccions d'ús:

#### Condicions d'ús:

Les instal·lacions i aparells de protecció contra incendis s'utilitzaran exclusivament per a l'ús projectat, mantenint les prestacions de seguretat específiques per a les quals s'ha dissenyat la instal·lació.

Sistema o aparells instal·lats:	Situació:

No es pot modificar la situació dels elements de protecció d'incendis ni dificultar la seva accessibilitat i visibilitat. En els espais d'evacuació no es col·locaran objectes que puguin obstaculitzar la sortida.

En cas d'incendi – sempre que no posi en perill la seva integritat física i la de possibles tercers – es pot utilitzar els mitjans manuals de protecció contra incendis que estiguin a l'abast depenent del tipus d'edifici i l'ús previst . Aquests poden ser tant els d'alarma (polsadors d'alarma) com els d'extinció (extintors i manegues). Tots els extintors porten les seves instruccions d'ús impreses.

#### Intervencions durant la vida útil de l'edifici:

En el cas d'intervencions que impliquin la reforma, reparació o rehabilitació de la instal·lació de protecció contra incendis, caldrà el consentiment de la propietat o del seu representant, el compliment de les normatives vigents i la seva execució per part d'un instal·lador autoritzat.

#### Incidències extraordinàries:

- Després d'haver utilitzat els mitjans d'extinció caldrà avisar a l'empresa de manteniment perquè es facin les revisions corresponents als mitjans utilitzats i es restitueixin al seu correcte estat.



- En cas d'una emergència (incendi, inundació, explosions, accidents, etc.) cal mantenir la calma i actuar en funció de les possibilitats personals i no efectuar accions que puguin posar en perill la integritat física de propis i tercers, tot adoptant les mesures genèriques donades en el punt 6 "Zones d'ús comú " i, si s'escau, les dels protocols recollits en el Pla d'emergència de l'edifici.

## II.- Instruccions de manteniment:

Els diferents components de la instal·lació de protecció contra incendis tindran un manteniment periòdic d'acord amb el Pla de manteniment.

De forma general, es tindran en consideració les següents operacions:

- Revisió dels aparells o sistemes instal·lats.

En cas d'incendi, la manca de manteniment de les instal·lacions de protecció contra incendis comportarà tant la pèrdua de les garanties de l'assegurança així com la responsabilitat civil de la propietat pels possibles danys personals i materials causats pel sinistre.

## Instal·lació de ventilació

---

### I.- Instruccions d'ús:

#### Condicions d'ús:

La instal·lació de ventilació s'utilitzarà exclusivament per a l'ús projectat, mantenint les prestacions específiques de salubritat per a les quals s'ha dissenyat la instal·lació.

Sistema o aparells instal·lats:	Situació:

No és permès connectar en els conductes d'admissió o extracció de la instal·lació de ventilació les extraccions de fums d'altres aparells (calderes, cuines, etc.). Tanmateix no es poden connectar els extractors de cuines a les xemeneies de les calderes i a l'inrevés.

No es poden tapar les reixetes de ventilació de les portes i finestres.

### **Intervencions durant la vida útil de l'edifici:**

En el cas d'intervencions que impliquin la reforma, reparació o rehabilitació de la instal·lació de ventilació, caldrà el consentiment de la propietat o del seu representant, el compliment de les normatives vigents i la seva execució per part d'un instal·lador especialitzat.

Aquesta prescripció inclou les petites modificacions de la instal·lació en espais d'ús privatiu doncs poden perjudicar la correcta ventilació de l'habitatge, local o zona i, per tant, la salubritat dels mateixos.

### **II.- Instruccions de manteniment:**

Els diferents components de la instal·lació de ventilació tindran un manteniment periòdic d'acord amb el Pla de manteniment.

De forma general, es tindran en consideració les següents operacions:

- Neteges i revisions de conductes, aspiradors, extractors i filtres.
- Revisió sistemes de comandament i control.

El manteniment de la instal·lació de ventilació comunitària fins els espais privatis (habitatge o local) correspon a la propietat o a la comunitat de propietaris de l'edifici. El manteniment de la instal·lació a partir del seu accés als espais privatis correspon a l'usuari.

En Reus, a 6 de Març de 2024



Ft.: Ignacio Álvarez Martínez  
Arquitecte

PROJECTE BASTIDA

**PB**

PROJETE DE  
BASTIDA



## 1. DADES GENERALS

PROMOTOR	Ajuntament de Reus.
EMPRESA RESPONSABLE DEL MUNTATGE DE LA BASTIDA	Constructor assignat per a les reparacions.
SITUACIÓ MUNICIPI	Carrer Vapor Vell, 15 Reus
TÈCNIC REDACTOR I DIRECTOR DEL PROJECTE	Ignacio Álvarez Martínez. Arquitecte col·legiat 33379-4.
TITULACIÓ	Arquitecte
COL·LEGI OFICIAL	COAC.

## 2. MEMÒRIA

TIPUS DE BASTIDA	Sistema estàndard de bastides tubulars metàl·liques amb pas de vianants entre la façana i la bastida.
Nº NIVELLS DE LA BASTIDA	Planta Baixa + 2 plantes pis.
SITUACIÓ DE L'OBRA MUNICIPI	Carrer Sant Serapi 3, Vapor Vell 15 i Carrer Gornals 1. Reus.
CARACTERÍSTIQUES DE L'ENTORN	Nucli urbà.
<b>BASTIDA</b>	
MARCA	<i>Seleccionat pel constructor.</i>
MODEL	<i>Seleccionat pel constructor.</i>
CLASSE O TIPUS auxiliars	Sistema estàndard per a muntatge de bastides i estructures
GRUP	3 (2 kN/m <sup>2</sup> )
HOMOLOGACIONS	Z-8.1-16.2, Z-8.1-840 i Z-8.1-844
<i>Certificació del producte AENOR de conformitat a normativa vigent nº A34/000012</i>	
Certificació DIN ISO 9001/EN 29 001 per TÜV-CERT	
Mides de la bastida (M)	Carrer Sant Serapi: 63.00 m. Carrer Vapor Vell: 29 m. Carrer Gornals (pati): 63 m Pati: 16 m
Amplada de la zona de treball:	0,73-1,00
Altura bastida:	10,25 – 15 m.
Planta Baixa:	3,60 m.
Planta Primera:	3,65 m.
Planta Segona:	3,00 m.

### 3. PLEC DE CONDICIONS

#### 1.- Definició i condicions de les partides d'obra executades

Muntatge i desmuntatge dels elements que formen la bastida, i lloguer dels mateixos el temps que estiguin muntats. L'execució de la unitat d'obra inclou les operacions següents:

Muntatge i desmuntatge de bastida:

- Replanteig dels recolzaments horitzontals i verticals
- Neteja i preparació del pla de recolzament, i protecció dels espais afectats
- Muntatge i col·locació dels elements estructurals de la bastida
- Col·locació dels dispositius de subjecció i arriostament de la bastida
- Col·locació de les plataformes de treball
- Col·locació dels elements de protecció, accés i senyalització
- Desmuntatge i retirada de la bastida

Lloguer de bastida:

- Revisió periòdica per garantir la seva estabilitat i les condicions de seguretat

#### CONDICIONS GENERALS

La bastida muntada ha de ser estable per a les càrregues de treball i de vent, calculades d'acord amb la norma UNE 76-502- 90.

Els punts on es recolzin els peus han de resistir les càrregues previstes a la DT de la bastida. Han de ser horitzontals. La bastida ha d'estar muntada d'acord amb la documentació i les especificacions de la casa subministradora. Han d'estar fets tots els arriostaments horitzontals, en llocs que puguin resistir les empentes horitzontals previstes al càlcul sense deformacions ni danys.

Les plataformes de treball han de tenir una amplada mínima de 60 cm si no s'ha de dipositar material i de 80 cm en altre cas. L'amplada mínima de pas en un punt es de 50 cm.

Les plataformes de treball han d'estar protegides amb una barana composta per un tub superior a 1000 mm d'alçada, un tub intermedi a 520 mm d'alçada i un sòcol de 150 mm d'alçada a tocar de la plataforma.

A la banda de la plataforma de treball que estigui en contacte amb el parament vertical, si la separació es igual o inferior a 30 cm, pot no estar col·locada la barana.

Han d'estar col·locats tots els elements de protecció de caiguda de materials previstos a la DT, per tal de garantir la seguretat a la zona d'influència de la bastida.

Les plataformes de treball han de ser accessibles per un sistema d'escales fixes, interior o exterior, que compleixin les condicions de seguretat fixades pel RD 486/1997 "Disposiciones mínimas de Seguridad y Salud en los lugares de trabajo" Si la bastida ha d'estar coberta amb veles, cal que la trama d'aquestes (proporció de forats ) correspongui amb els supòsits de càlcul. La bastida i els desviaments de trànsit, de vianants o de vehicles, han d'estar degudament senyalitzats i protegits.

Distàncies entre la bastida i línies elèctriques amb cables nus:

- Línies amb tensió => 66.000 V: => 5 m
- Línies amb tensió < 66.000 V: => 3 m

Amb la periodicitat que indiqui la casa subministradora de la bastida, i especialment després de pluges, neu o vent, cal revisar les condicions d'unió dels elements de la bastida.

Si hi ha neu a les plataformes de treball, s'ha de treure. En cas de glaçades, cal garantir que no hi hagin superfícies lliscants a les plataformes de treball.

## 2.- Condicions del procés d'execució

Abans de començar el muntatge de la bastida cal comprovar la base de recolzament, l'existència de serveis, especialment línies elèctriques que puguin interferir, etc.

No s'han de fer feines de muntatge o desmuntatge amb pluja, vent o neu.

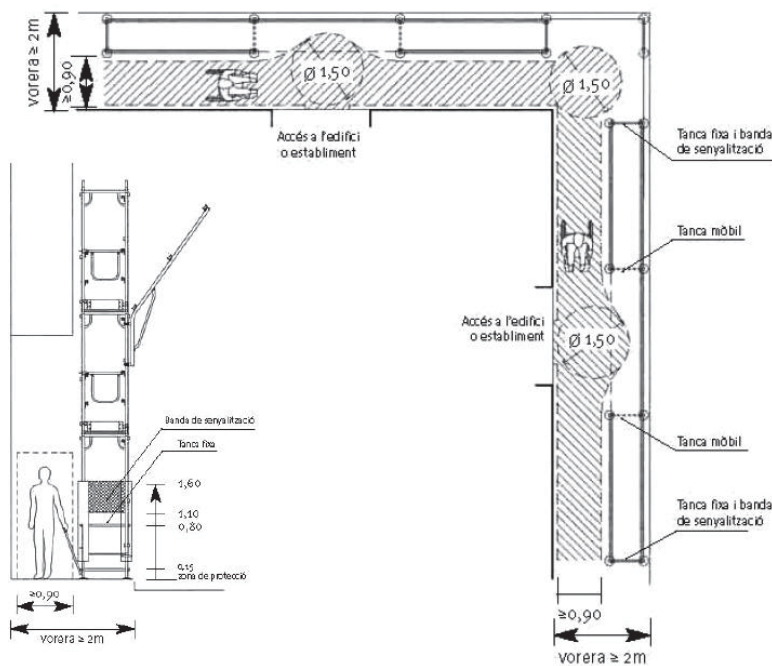
Les feines de muntatge i desmuntatge les han de fer personal especialitzat.

S'ha de treballar per trams horitzontal, de manera que no resti més d'un tram de bastida sense arriostrar.

No s'ha d'utilitzar la bastida fins que estigui completament muntada, amb tots els arriostraments, fixacions i proteccions col·locats.

## 3.- Unitat i criteris d'amidament

m2 de superfície amidada segons les especificacions de la DT, en mòduls de 5 m2.



#### 4.- Normativa de compliment obligatori

##### Disposiciones

Se establecen disposiciones mínimas de seguridad y de salud en las obras de construcción. Real Decreto 1627/1997, de 24 de octubre Andamios de servicio y de trabajo, con elementos prefabricados, materiales, medidas, cargas de proyecto y requisitos de seguridad. UNE 76502:1990

Uniones, espigas ajustables y placas de asiento para andamios de trabajo y puntales de entibación de tubos de acero. Requisitos. Ensayos. UNE 76503:1991 Tubos de acero libres para andamijajes y acoplamientos. Condiciones técnicas de suministro. UNE-EN 39:2001

Se establecen las disposiciones mínimas de seguridad y salud para la utilización por los trabajadores de los equipos de trabajo, en materia de trabajos temporales de altura Real Decreto 2177, de 12 de noviembre de 2004, del Ministerio de la Presidencia (BOE n.º 274 13/11/2004).

Modifica el Reial decret 1215/1997: inclou la nova redacció al punt 6 de l'apartat 1 de l'annex I. Introdueix un nou apartat 4 en l'annex II, en el qual s'inclouen disposicions relatives a la utilització dels equips de treball per executar treballs temporals d'alçada.

Disposiciones mínimas en materia de señalización de seguridad y salud en el trabajo.

Real Decreto 485/1997, de 14 de abril, del Ministerio de Trabajo y Asuntos Sociales (BOE n.º 97, 23/04/1997).

Se establecen las disposiciones mínimas de seguridad y salud para la utilización por parte de los trabajadores de los equipos de trabajo.

Real Decreto 1215/1997, de 18 de julio, del Ministerio de la Presidencia (BOE n.º 188, 07/08/1997).

\* Modificat pel Reial decret 2177, de 12 de novembre, del Ministeri de la Presidència (BOE 274, 13/11/2004).mínimas de seguridad y salud en las obras de construcción.

Real Decreto 1627/1997, de 24 de octubre, del Ministerio de la Presidencia (BOE núm. 256, 25/10/1997).

\* Modificat pel Real Decreto 2177/2004: apartat C.5 de l'annex IV.

\* Modificat pel Real Decreto 604/2006: s'introdueix una nova Disposición Adicional Décima amb el següent redactat: Disposición adicional décima. Presencia de recursos preventivos en las obras de construcción.

Convenio núm. 62 de la O.I.T. (Organización Internacional del Trabajo), de 23 de junio de 1937, relativo a las prescripciones de seguridad en la industria de la edificación.

Instrumento de ratificación, de 12 de junio de 1959, de la Jefatura del Estado (BOE n.º 199, 20/08/1959).

\* Revisió: C167 El Conveni s'ha revisat l'any 1988 pel Conveni núm. 167.

\* Constitució: article 22 de la Constitució de l'Organització Internacional del Treball (OIT)

(la part II del Conveni recull disposicions generals referents a les bastides).

Recomendación n.º 53 de la Conferencia general de la OIT, de 23, que completa el Convenio 62 sobre las prescripciones de seguridad en la industria de la edificación.

(El títol I del Reglament tipus que figura en la Recomanació es refereix a bastides).

\* Barcelona (àrea metropolitana):

- Ordenances: els articles 29 i 123 de les ordenances metropolitanas d'edificació.

#### CONDICIONS TÈCNIQUES

##### Llista de normes que cal complir:

- El muntatge s'ha de dur a terme sota la supervisió de la direcció facultativa
- S'ha de fer servir els cinturons de seguretat en el muntatge
- L'elevació de mòduls per al muntatge ha de ser segura
- La plataforma de treball té una amplada més gran o igual a 60 cm
- La plataforma de treball té una resistència apropiada a la càrrega a suportar
- Ha de disposa de baranes rígides d'una altura mínima de 90 cm amb protecció intermèdia i d'entornpeu de protecció
- S'ha de garantir l'estabilitat de la bastida (suport ferm al terreny mitjançant placa de base sobre taulons de fusta o bases de formigó, ancoratges a façana, etc.)
- A la bastida només s'han apilar els materials necessaris per garantir la continuïtat del treball
- S'ha d'efectuar un repartiment de càrregues uniforme i adequat a les plataformes de treball

- L'accés a les plataformes de treball s'ha de dur a terme d'una manera segura (escales interiors, abatibles i integrades a les plataformes de treball o exteriors)
- Només s'inicia un nou nivell quan s'ha acabat el nivell de partida amb tots els elements d'estabilitat col·locats (creus de Sant Andreu i ancoratges)
- Les bastides s'han d'ajustar a les irregularitats de la façana mitjançant plataformes suplementàries o sobre mènsules especials properes a la façana
- S'ha d'incorporar protecció contra la caiguda de materials (xarxa, marquesines, etc.)
- El subministrament de materials a la bastida s'ha de fer de forma adequada
- S'han de col·locar elements de fixació de la plataforma de la bastida i s'ha de garantir la continuïtat
- Les plataformes de treball s'han de mantenir en perfecte estat d'ordre i de neteja (recollida de residus, eines)
- S'han d'instal·lar creuetes, barres diagonals i horitzontals per garantir la indeformabilitat del conjunt
- La separació de la bastida a la façana o parament vertical ha de ser inferior o igual a 45 cm
- Les bastides tubulars s'han d'ancorar horitzontalment i verticalment de forma segura
- S'han d'efectuar revisions periòdiques de la seva estabilitat i dels seus elements estructurals

**Normes d'utilització i manteniment. Responsabilitat de l'usuari de la bastida:**

- És obligació de l'usuari la utilització dels equips de protecció individual adaptats al treball a realitzar.
- Les bastides només podran ser muntades, desmuntats o modificades per treballadors de l'empresa instal·ladora, els quals han rebut una formació adequada i específica per a aquestes operacions.
- Quan l'accés a la bastida o l'execució d'una tasca particular exigeixi la retirada temporal d'un dispositiu de protecció col·lectiva contra caigudes, es farà obligatori la utilització de l'arnès de seguretat. Una vegada conclòs aquest treball particular, ja sigui de forma definitiva o temporal, es tornaran a posar en el seu lloc els dispositius de protecció col·lectiva contra caigudes.
- No desmuntar o inutilitzar amarratges. En cas de necessitats imprevistes consultar a l'empresa instal·ladora
- No enganxar politges o muntacàrregues en llocs no previstos per a això.
- Accedir a les plataformes únicament pels llocs previstos per a això. Es prohibeix expressament pujar o baixar per l'exterior de la bastida.
- No sobrecarregar les plataformes. L'usuari ha de conèixer la càrrega màxima que admet cadascuna. Consultar en cas de dubte.
- Les bastides s'hauran de revisar abans de la seva posada en servei, periòdicament, i després de qualsevol modificació, període de no utilització, accident o qualsevol altra circumstància que hagués pogut afectar la seva resistència o estabilitat.
- Les plataformes de treball hauran d'estar netes i clares, lliures d'objectes que puguin propiciar relliscades, ensopegades, etc. Un cop finalitzats els treballs, la bastida haurà de quedar neta i preparada per al seu desmuntatge.
- En bastides sobre rodes, abans d'accedir a les plataformes del mateix, cal assegurar-se que les quatre rodes es troben convenientment bloquejades. Està prohibit desplaçar bastides sobre rodes amb personal sobre la plataforma
- També han de ser retirats tots els materials susceptibles de caure abans de començar el desplaçament.
- Els treballs temporals en alçada només es podran efectuar quan les condicions meteorològiques no posin en perill la salut i la seguretat dels treballadors.
- S'emplenarà una acta de recepció o una llista de revisió segons el procediment intern de cada empresa instal·ladora, amb la finalitat de comprovar el muntatge de la bastida abans de la seva utilització.

**Línies de vida:**

- Com qüestió fonamental cal destacar que les línies de vida no es tracta d'una protecció preventiva, sinó que la fi d'aquestes és reduir el possible dany quan ja s'ha produït l'accident. Segons els principis de l'acció preventiva que dicta la llei, es han de combatre els riscos a l'origen, substituir el perillós pel que comporti poc o cap perill, i adoptar mesures que anteposen la protecció col·lectiva a la individual.
- Des d'aquesta òptica entenem que hem d'apostar pel sistema amb baranes de muntatge, si bé, les línies de vida són un mitjà complementari a aquest, en aquells muntatges en què per les raons que sigui, el sistema de baranes no pot garantir la total seguretat.

#### 4. ESTUDI BÀSIC DE SEGURETAT I SALUT DE BASITDA A UTILITZAR.

##### 1. Antecedents

Promotor: AJUNTAMENT DE REUS

Domicili social: Plaça del Mercadal, 1

Localitat: REUS

Província: TARRAGONA

Autor d'aquest estudi bàsic de seguretat i salut: IGNACIO ÁLVAREZ MARTÍNEZ

Objecte d'aquest document:

**PROJECTE DE CONSOLIDACIÓ DE L'EDIFICI VAPOR VELL** *Neteja, repicat de façana, substitució teules deteriorades, neteja canelons, tancament, pintat hidrofugat i col·locació de mitjans auxiliars (bastida tubular metàl·lica) de les façanes de l'edifici Vapor Vell situat al C/Vapor Vell-Sant Serapi, de Reus.*

##### 2. Característiques constructives

###### 2.1. Descripció de les obres que s'han de fer:

Façanes sobre les quals s'actua: *Façanes exteriors*

Superfície total de façanes: 1664,37 m<sup>2</sup>

Pressupost d'execució per contracte de l'obra FASE 1.2: 25.597,28 euros.

Pressupost d'execució per contracte de l'obra FASE 2: 254.105,29 euros.

Termini d'execució: *Aproximadament tres mesos*

Nombre màxim de treballadors previstos: *l'estimació de treballadors en punta és de 6 treballadors per al muntatge de la bastida i 10 treballadors per a la neteja, i pintat hidrofugat de les façanes.*

##### 3. Anàlisi de riscos i mesures preventives

Descripció dels riscos, de les mesures de protecció col·lectiva i dels equips de protecció individual que cal adoptar en cada fase de l'obra.

#### BASTIDES TUBULARS METÀL·LIQUES

Riscos més freqüents

- x Caigudes a diferent nivell
- x Caigudes al buit
- x Caigudes al mateix nivell
- x Atrapaments durant el muntatge
- x Caiguda d'objectes
- x Cops per objectes
- x Els derivats del treball realitzat a la intempèrie
- x Sobreesforços



- x Enfonsament de la bastida
- x Els inherents al treball efectuat a la bastida.

#### Proteccions col·lectives

- x Lona o xarxa de seguretat
- x Empostissat o marquesina de protecció de vianants
- x Lona impermeable
- x Baranes
- x Senyalització de seguretat.

#### Equips de protecció individual

- X Casc de polietilè
- x Roba de treball
- x Roba de treball impermeable en cas d'haver de treballar sota la pluja
- x Calçat antilliscant
- x Guants de cuir

A més, mentre dura el muntatge, s'han d'utilitzar:

- x Botes de seguretat (segons casos)
- x Cinturó de seguretat (classes A o C)

#### Mesures preventives

- x A cada moment s'han de mantenir les zones de treball netes i ordenades.
- x Per damunt d'alçades de treball superiors als 2 m, la bastida s'ha de proveir d'una barana de 0,90 m d'altura mínima, amb una protecció intermèdia i un entornpeu.
- x L'amplada mínima de la plataforma de treball ha de ser de 0,60 m, ha d'estar fixada a l'estructura tubular i la seva superfície ha de ser antilliscant.
- x La distància de separació d'una bastida i la façana no ha de ser superior a 0,45 m en previsió de caigudes.
- x La comunicació entre els diferents nivells i plataformes s'ha de fer mitjançant escales prefabricades integrades.
- x Les bastides s'han de suportar sobre zones estables, preferentment damunt de soles de fusta.
- x Per al muntatge i el desmuntatge de les bastides tubulars s'han de fer servir cinturons de seguretat i dispositius anticaiguda quan la plataforma superi els 2 m d'altura.

#### REVESTIMENTS I ACABATS

- x Generació excessiva de pols o emanació de gasos tòxics.
- x Projecció de partícules durant els treballs.
- x Caigudes des de punts alts i/o elements provisionals d'accés (escales, plataformes ...)
- x Contactes amb materials agressius
- x Talls i punxades.
- x Cops
- x Caiguda de materials
- x Projecció de partícules

- x Sobreesforços per postures incorrectes
- x Abocament d'acopiament de materials
- x Riscos derivats de l'emmagatzematge de materials (temperatura, humitat, reaccions químiques).

#### Proteccions col·lectives

- x Lona o xarxa de seguretat
- x Empostissat o marquesina de protecció de vianants
- x Lona impermeable
- x Baranes
- x Senyalització de seguretat.

#### Equips de protecció individual

- x Casc de polietilè
- x Roba de treball
- x Roba de treball impermeable en cas d'haver de treballar sota la pluja
- x Calçat antilliscant
- x Guants de cuir

A més, mentre dura el muntatge, s'han d'utilitzar:

- x Botes de seguretat (segons cas

- x Cinturó de seguretat (classes A o C).

#### Mesures preventives

- x A cada moment s'han de mantenir les zones de treball netes i ordenades.
- x S'han de fer servir i mantenir en bon estat de conservació els equips de protecció individual
- x Les zones d'acopiament s'han de mantenir protegides i degudament senyalitzades.

### 8. Enumeració de les proteccions col·lectives que cal adoptar

#### 8.1. Relació de mesures preventives

A partir de la informació de l'apartat 2.2, s'especifiquen les mesures que cal prendre en cada cas per fases. S'han d'adjuntar plànols de planta i alçat, si escau, que indiquin la situació de les proteccions col·lectives.

<i>Fase d'obra</i>	<i>Mesures preventives previstes (només enumereu-les)</i>
Muntatge de la bastida tubular metàl·lica	MESURES COL·LECTIVES: Farmaciola instal·lada a l'obra. MESURES INDIVIDUALS: Casc homologat, calçat antilliscant de seguretat, ulleres, guants de cuir, màscara antipols, protector auditiu, arnés de seguretat, cinturó portaeines, mono de treball
Totes les fases	MESURES COL·LECTIVES: Bastida tubular fixa homologat amb baranes metàl·liques, sòcol inferior, lones de PVC. MESURES INDIVIDUALS: Casc homologat, calçat antilliscant, arnés de seguretat, ulleres, guants de cuir i màscara antipols

#### 8.2. Bastides i plataformes

Les característiques de les bastides i plataformes estan detallades al capítol de bastides d'aquesta memòria en la que s'adjunten les fitxes i altres documentacions tècniques. Per altra banda a la documentació gràfica es pot veure la disposició i mides de cadascun dels mòduls i plataformes de bastida tubular que es faran servir a l'obra.

### 9. Equips de protecció individual

<i>Tipus</i>	<i>Quantitat</i>	<i>Tipus</i>	<i>Quantitat</i>
Vestit de treball (teixit normal)	1 per cada		
Vestit de treball (teixit impermeable)	1 per cada		
Cascos de seguretat, classe	1 per cada		
Guants de cuir	1 per cada		
Calçat de seguretat, classe	1 per cada		
Cinturons de seguretat, classe	1 per cada		
Altres	1 per cada		

### 10. Informacions útils per als treballs

S'han d'establir les condicions de seguretat i de salut per als treballs posteriors de manteniment dels elements que conformen la bastida.

## 11. Observacions

Perquè les mesures preventives enumerades en aquest estudi bàsic de seguretat i salut tinguin l'efectivitat adequada, cal que, en les clàusules del contracte de muntatge de bastida, s'inclouin les disposicions adequades dirigides al compliment efectiu d'aquestes mesures per part de l'empresa contractista, dels seus subcontractats i dels treballadors autònoms que utilitzi.

## 12. Normativa legal d'aplicació

A títol orientatiu, i sense caràcter limitatiu, s'adjunta una relació de normativa aplicable. El Contractista, no obstant, afegirà al llistat general de la normativa aplicable a la seva obra les esmenes de caràcter tècnic particular que no siguin a la relació i correspongui aplicar al seu Pla.

### 12.1. Textos Generals

Quadre de Malalties Professionals. R.D. 1995/1978. BOE de 25 d'agost de 1978. Modificada per R.D 2821/1981 de 27 de novembre. BOE 1 de desembre de 1981.

Convenis Col·lectius

Reglament de Seguretat i Higiene en el Treball. O.M. 31 de gener de 1940. BOE 3 de febrer de 1940, en vigor capítol VII.

Disposicions mínimes de Seguretat i Salut en els Llocs de Treball. R.D. 486 de 14 d'abril de 1997. BOE 23 d'abril de 1997.

Disposicions mínimes de Seguretat i Salut en Treball en l'àmbit de les empreses de treball temporal. R.D 216/1999 de 5 de febrer. BOE 24 de febrer de 1999.

Reglament de Seguretat i Higiene en el Treball en la Indústria de la Construcció. O.M. 20 de maig de 1952. BOE 15 de juny de 1958.

Ordenança Laboral de la Construcció, Vidre i Ceràmica. O.M. 28 d'agost de 1970. BOE 5, 7, 8, 9 de setembre de 1970, en vigor capítols VI i XVI, i les modificacions O.22 de març de 1972. BOE 31 de març de 1972 i O.27 de juliol de 1973. BOE 31 de juliol de 1973.

Ordenança General de Seguretat i Higiene en el Treball. O.M. 9 de març de 1971. BOE 16 de març de 1971, en vigor parts del títol II.

Reglament d'activitats Molestes, Nocives, Insalubres i Perilloses. D. 2414/1961 de 30 de novembre. BOE 7 de desembre de 1961.

Ordre Aprovació del Model de Llibre d'incidències en les obres de Construcció. O.M. 12 de gener de 1998. D.O.G.C. 2565 de 27 de gener de 1998.

Regulació de la Jornada de Treball, Jornades Especials i Descans. R.D. 2001/1983 de 28 de juliol. BOE 29 de juliol de 1983. Anul·lada Parcialment per R.D 1561/1995 de 21 de setembre. BOE 26 de setembre de 1995.


Establiment de Models de Notificació d'Accidents de Treball. O.M. 16 de desembre de 1987. BOE 29 de desembre de 1987.

Llei de Prevenció de Riscos Laborals. Llei 31/1995 de novembre. BOE 10 de novembre de 1995. Complementada per R.D 614/2001 de 8 de juny. BOE 21 de juny de 2001.

Llei 54/2003, de 12 de desembre, de reforma del marc normatiu de la prevenció de riscos laborals. BOE núm. 298 de 13 de desembre.

Reglament dels Serveis de Prevenció. R.D. 39/1997 de 17 de gener. BOE 31 de gener de 1997.

En Reus, a 6 de Març de 2024



Ft.: Ignacio Álvarez Martínez  
Arquitecte

## II. PLÀNOLS



## Índex de plànols

P A Plànols de: Definició arquitectònica de l'edifici

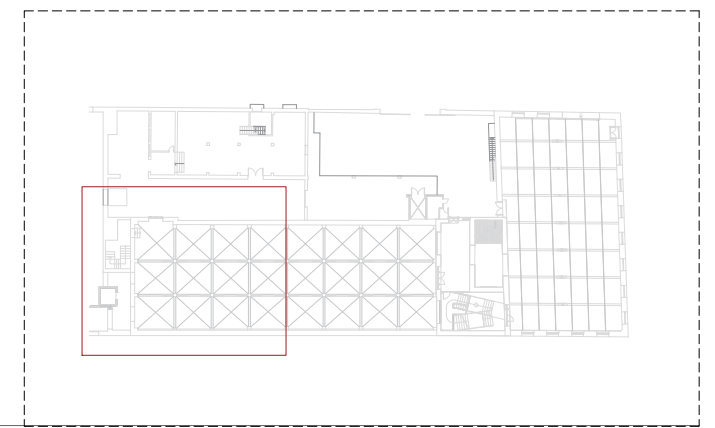
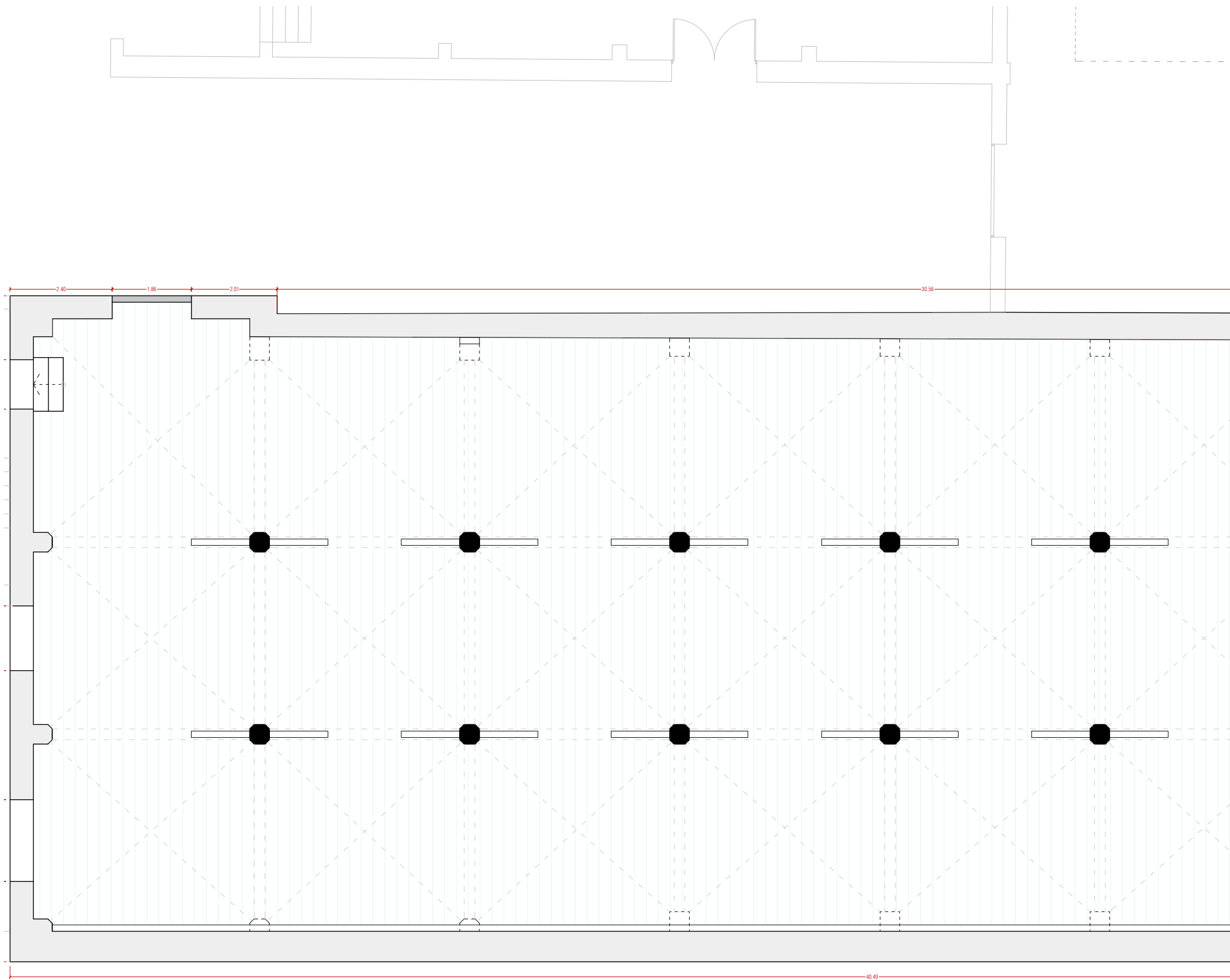
PA.01. Plànol de: Plantes generals: distribució i ús

PA.02. Plànol de: Plantes generals: cotes i superfícies

**N A M**  
A R Q

FASE 1. Part 3. CONSOLIDACIÓ MÍNIMA DE L'EDIFICI DEL VAPOR VELL (ENVOLVENT)

ESTAT ACTUAL



**NAM**  
ARQ

FASE 1. PART 3 CONSOLIDACIÓ TOTAL DE L'EDIFICI DEL VAPOR VELL (ENVOLVENT)

**EA01**

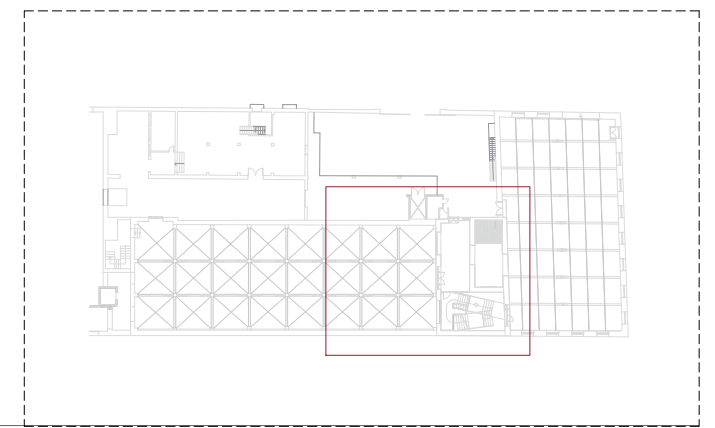
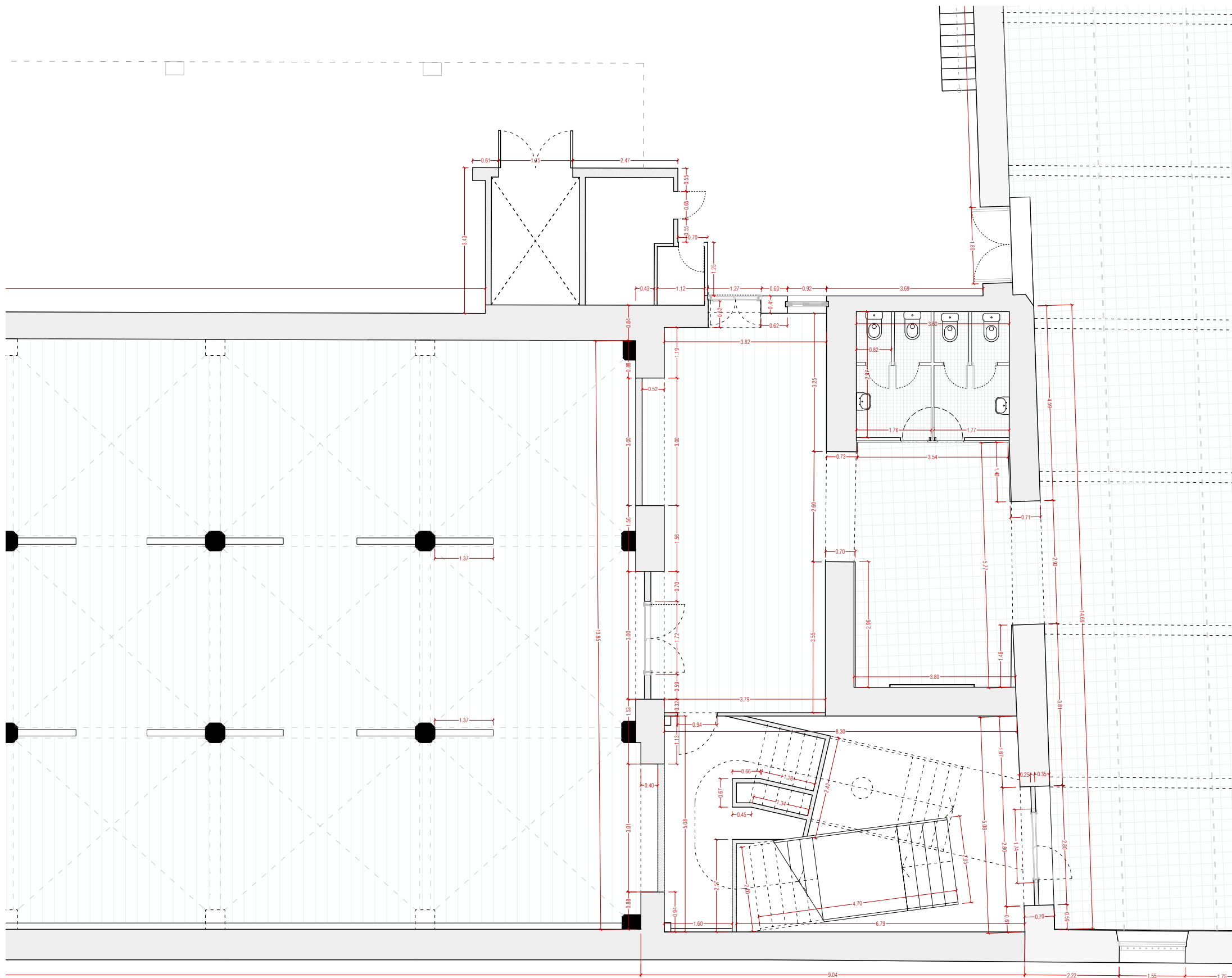
ESTAT ACTUAL  
PLANTA BAIXA  
A3 E1:100



Promotor  
Data  
Adreça  
Arquitecte

Ajuntament de Reus  
Gener 2024  
Carrer del Vapor Vell 15 - 43201 Reus  
NAM ARQ Ignacio Álvarez Martínez  
C/Méndez Núñez, nº10, Baixos, Tarragona

info@namarquitectura.com  
977237110 / 676296629



**NAM**  
ARQ

FASE 1. PART 3. CONSOLIDACIÓ DE L'EDIFICI DEL VAPOR VELL (ENVOLVENT)

EA02

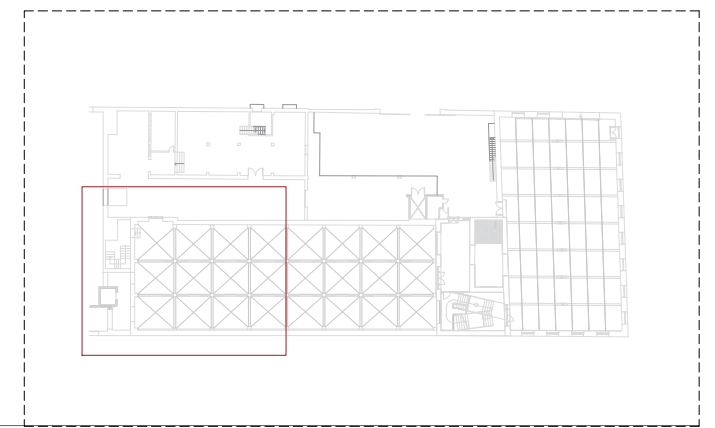

ESTAT ACTUAL  
PLANTA BAIXA  
A3 E1:100



Promotor  
Data  
Adreça  
Arquitecte

Ajuntament de Reus  
Gener 2024  
Carrer del Vapor Vell 15 - 43201 Reus

NAM ARQ Ignacio Álvarez Martínez info@namarquitectura.com  
C/Méndez Núñez, nº10, Baixos, Tarragona 977237110 / 676296629



**NAM**  
ARQ

FASE 1. PART 3. CONSOLIDACIÓ DE L'EDIFICI DEL VAPOR VELL (ENVOLVENT)

**EA03**

ESTAT ACTUAL  
PLANTA PRIMERA  
A3 E1:100

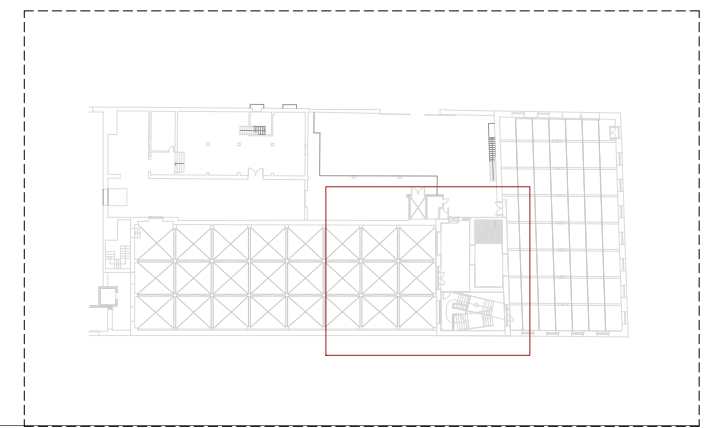
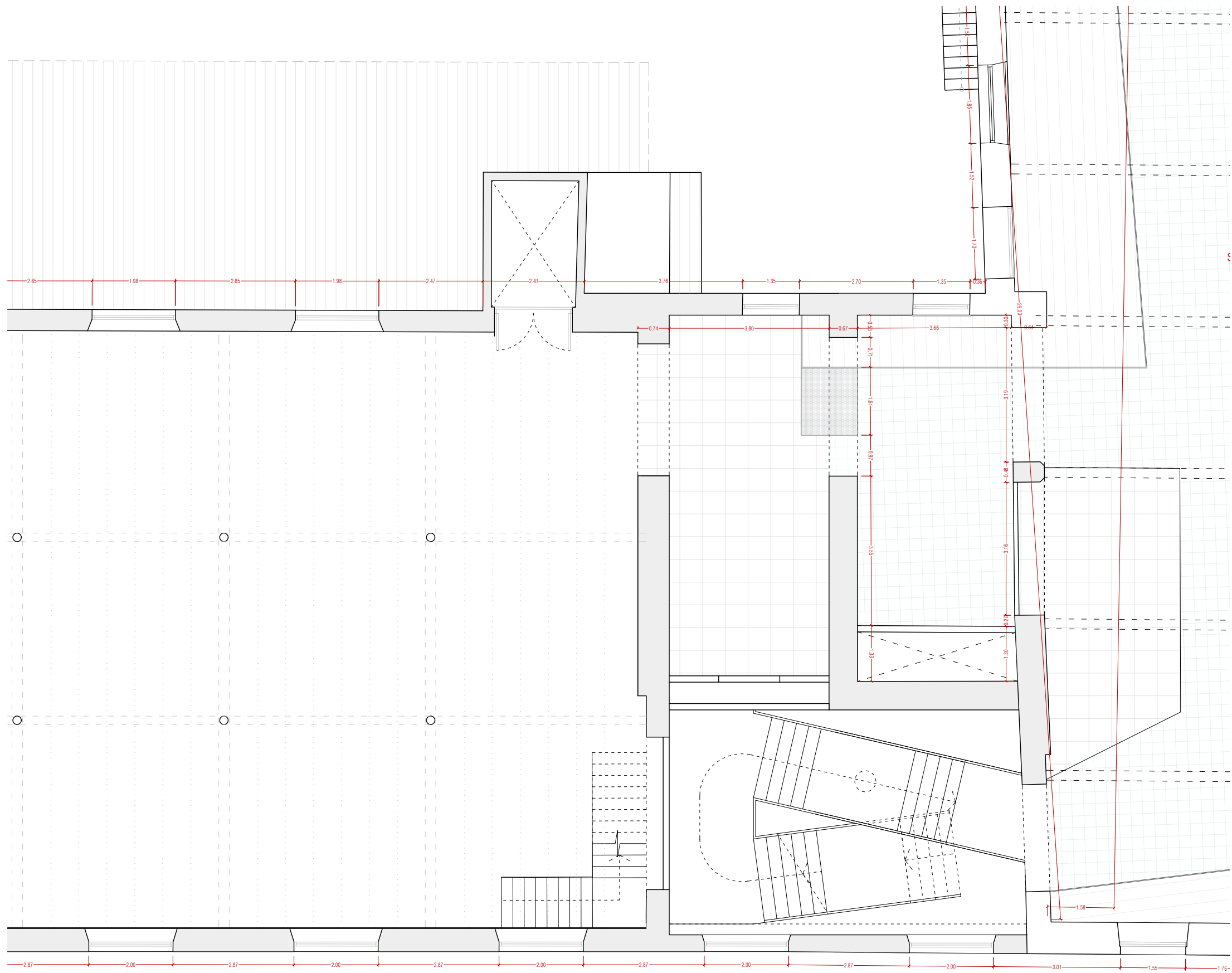


Promotor  
Data  
Adreça  
Arquitecte

Ajuntament de Reus  
Gener 2024  
Carrer del Vapor Vell 15 - 43201 Reus

NAM ARQ Ignacio Álvarez Martínez  
C/Méndez Núñez, nº10, Baixos, Tarragona

info@namarquitectura.com  
977237110 / 676296629



**NAM**  
ARQ

FASE 1. PART 3. CONSOLIDACIÓ DE L'EDIFICI DEL VAPOR VELL (ENVOLVENT)

**EA04**

ESTAT ACTUAL  
PLANTA PRIMERA  
A3 E1:100

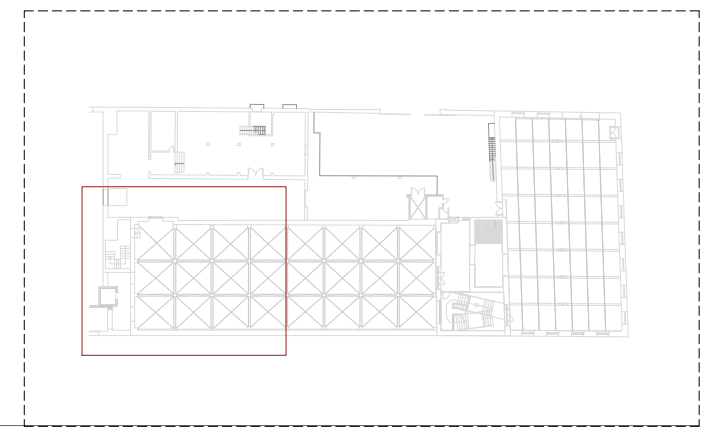



Promotor  
Data  
Adreça  
Arquitecte

Ajuntament de Reus  
Gener 2024  
Carrer del Vapor Vell 15 - 43201 Reus  
NAM ARQ Ignacio Álvarez Martínez  
C/Méndez Núñez, nº10, Baixos, Tarragona

info@namarquitectura.com  
977237110 / 676296629





**NAM**  
ARQ

FASE 1. PART 3. CONSOLIDACIÓ DE L'EDIFICI DEL VAPOR VELL (ENVOLVENT)

EA05

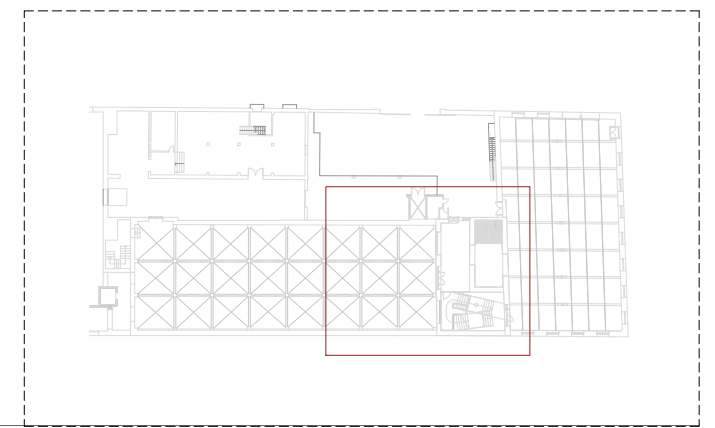
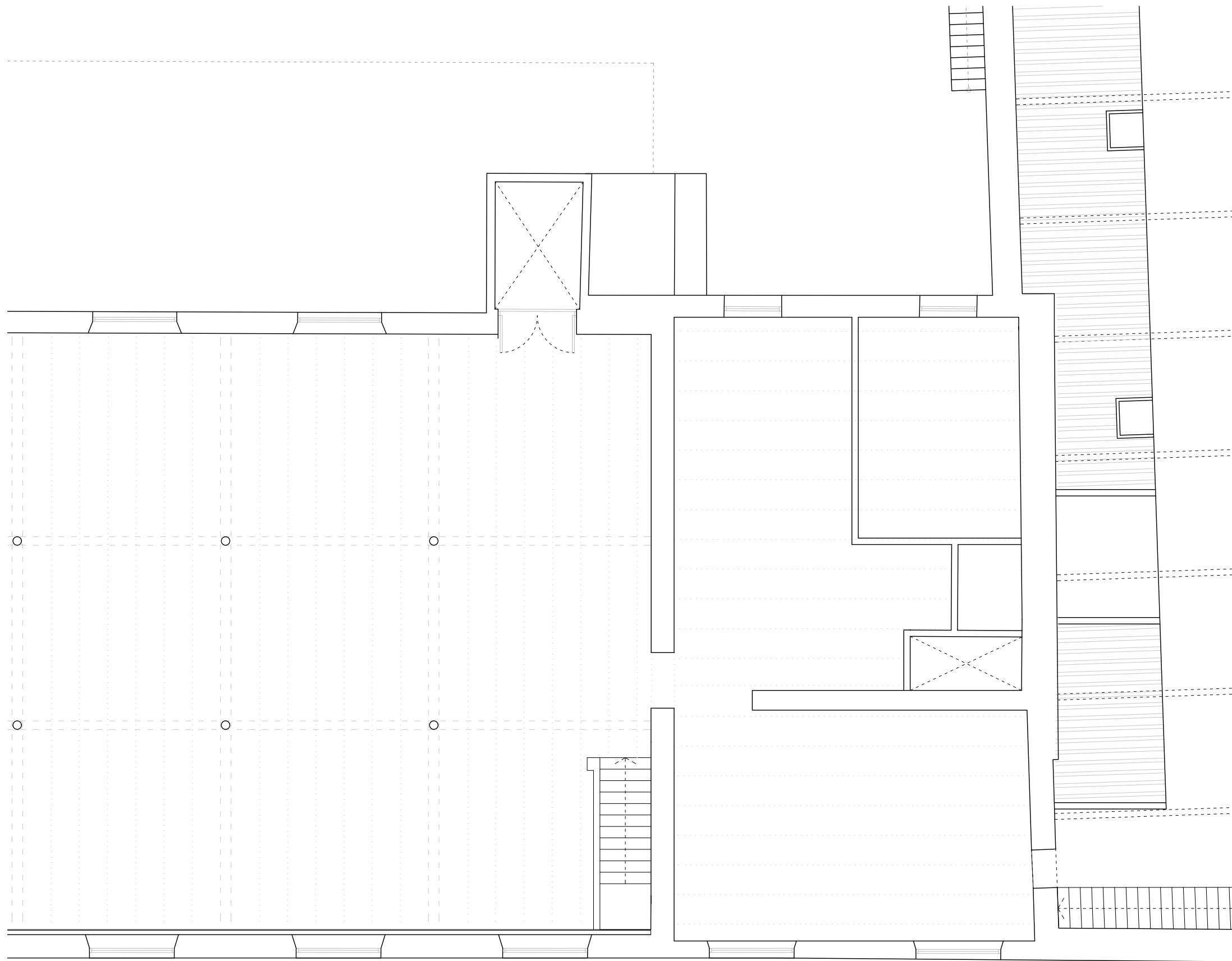
ESTAT ACTUAL  
PLANTA SEGONA  
A3 E1:100



Promotor  
Data  
Adreça  
Arquitecte

Ajuntament de Reus  
Gener 2024  
Carrer del Vapor Vell 15 - 43201 Reus

NAM ARQ Ignacio Álvarez Martínez info@namarquitectura.com  
C/Méndez Núñez, nº10, Baixos, Tarragona 977237110 / 676296629



**NAM**  
ARQ

FASE 1. PART 3. CONSOLIDACIÓ DE L'EDIFICI DEL VAPOR VELL (ENVOLVENT)

EA06

ESTAT ACTUAL  
PLANTA SEGONA  
A3 E1:100

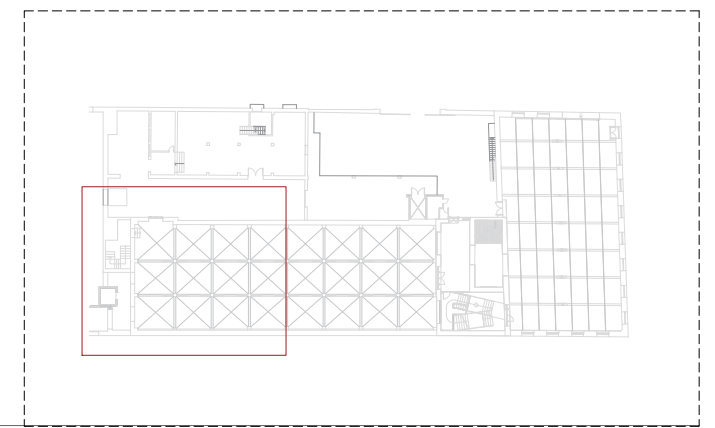
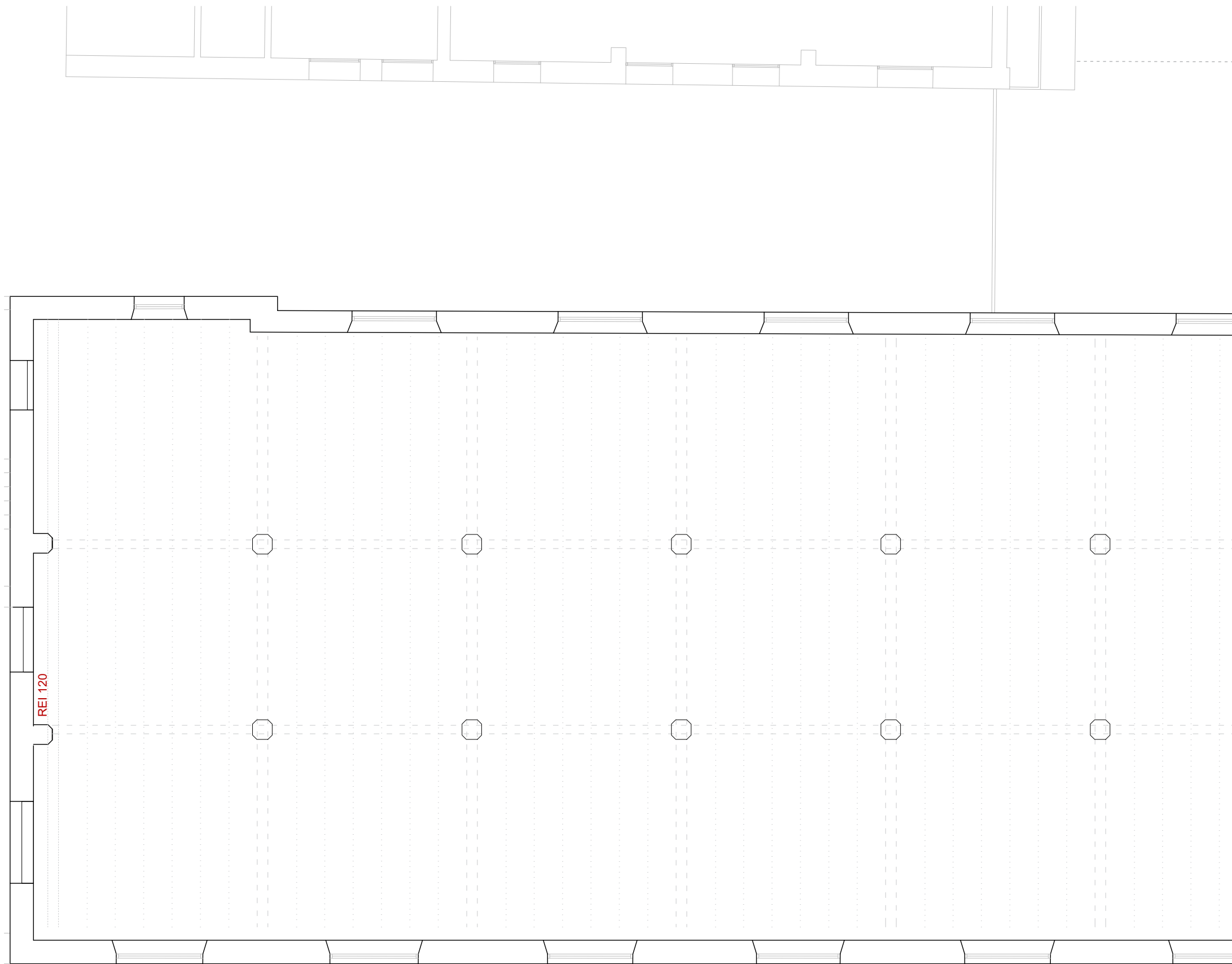


Promotor  
Data  
Adreça  
Arquitecte

Ajuntament de Reus  
Gener 2024  
Carrer del Vapor Vell 15 - 43201 Reus

NAM ARQ Ignacio Álvarez Martínez  
C/Méndez Núñez, nº10, Baixos, Tarragona

info@namarquitectura.com  
977237110 / 676296629



**NAM**  
ARQ

FASE 1. PART 3. CONSOLIDACIÓ DE L'EDIFICI DEL VAPOR VELL (ENVOLVENT)

**EA07**

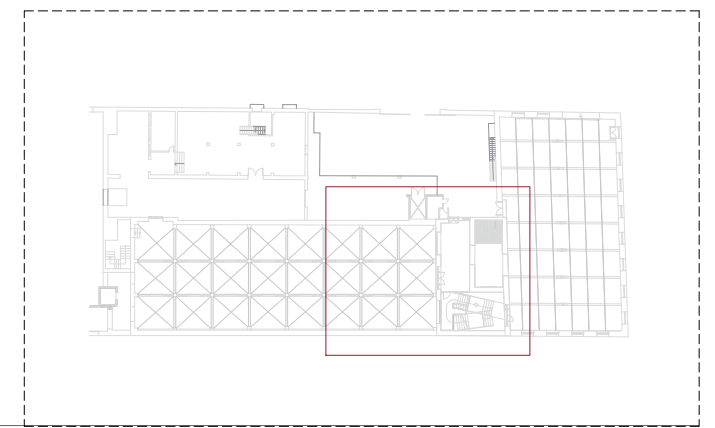
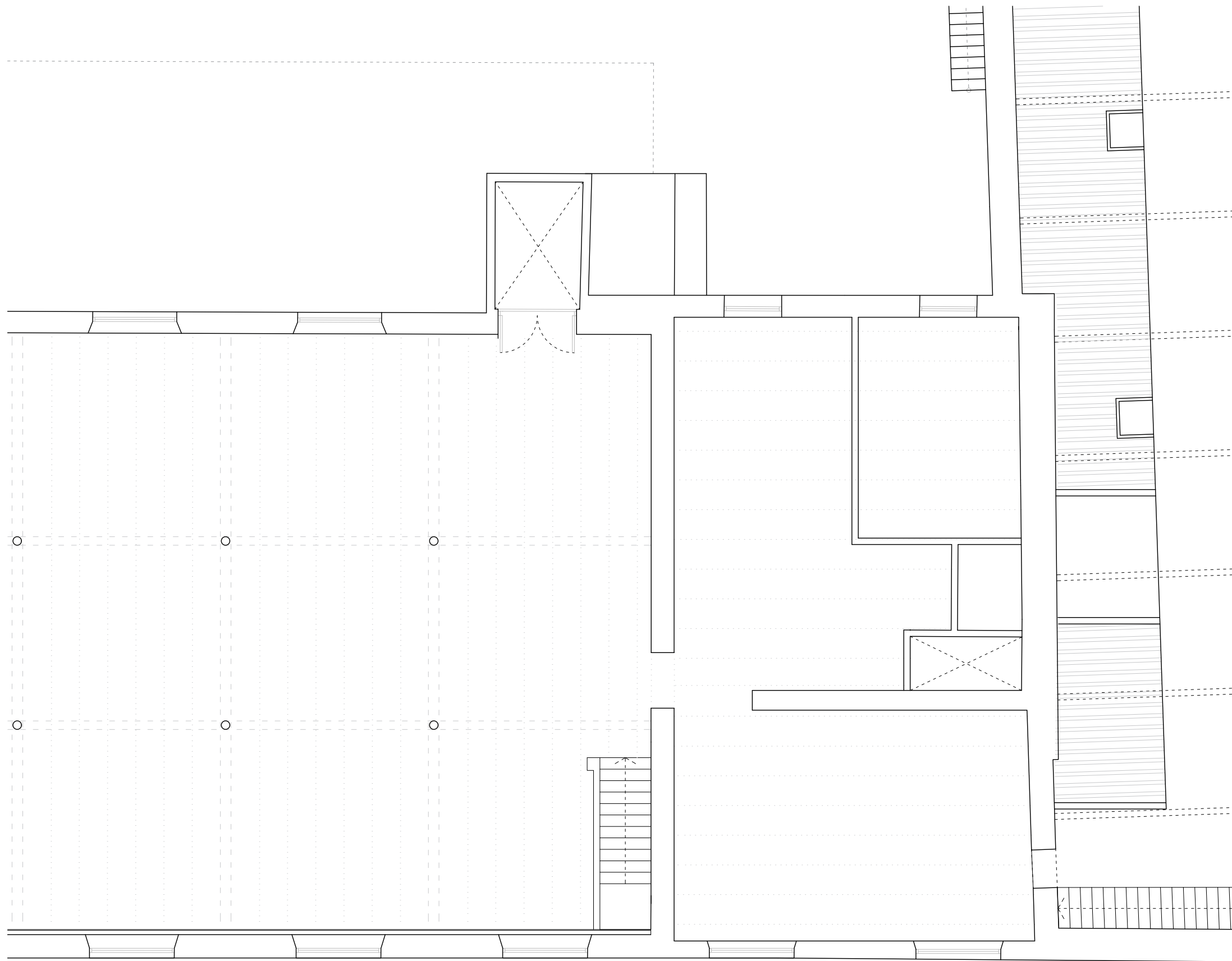
ESTAT ACTUAL  
PLANTA TERCERA  
A3 E1:100



Promotor  
Data  
Adreça  
Arquitecte

Ajuntament de Reus  
Gener 2024  
Carrer del Vapor Vell 15 - 43201 Reus  
NAM ARQ Ignacio Álvarez Martínez  
C/Méndez Núñez, nº10, Baixos, Tarragona

info@namarquitectura.com  
977237110 / 676296629



**NAM**  
ARQ

FASE 1. PART 3. CONSOLIDACIÓ DE L'EDIFICI DEL VAPOR VELL (ENVOLVENT)

EA08

ESTAT ACTUAL  
PLANTA TERCERA

A3 E1:100

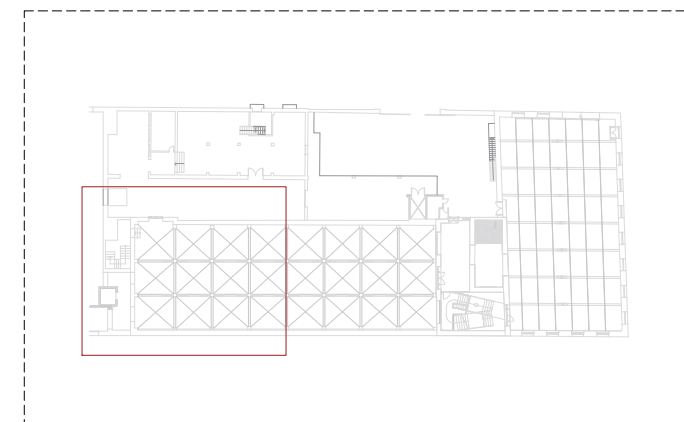
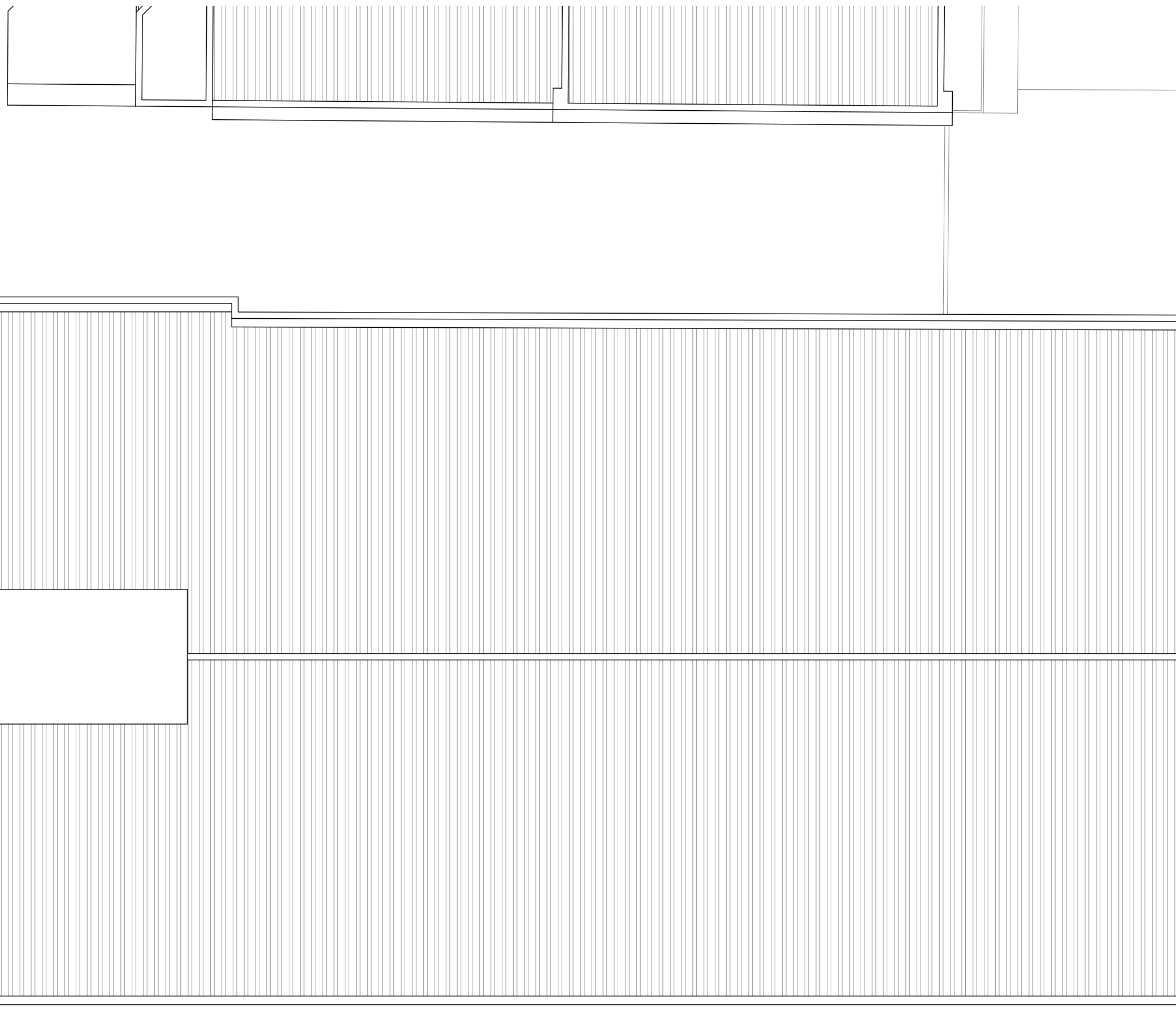


Promotor  
Data  
Adreça  
Arquitecte

Ajuntament de Reus  
Gener 2024  
Carrer del Vapor Vell 15 - 43201 Reus

NAM ARQ Ignacio Álvarez Martínez  
C/Méndez Núñez, nº10, Baixos, Tarragona

info@namarquitectura.com  
977237110 / 676296629



**NAM**  
ARQ

FASE 1. PART 3. CONSOLIDACIÓ DE L'EDIFICI DEL VAPOR VELL (ENVOLVENT)

EA09

ESTAT ACTUAL  
PLANTA COBERTA

A3 E1:100



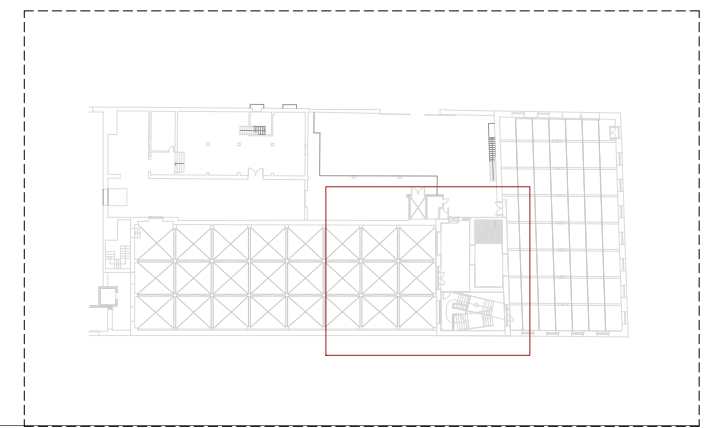
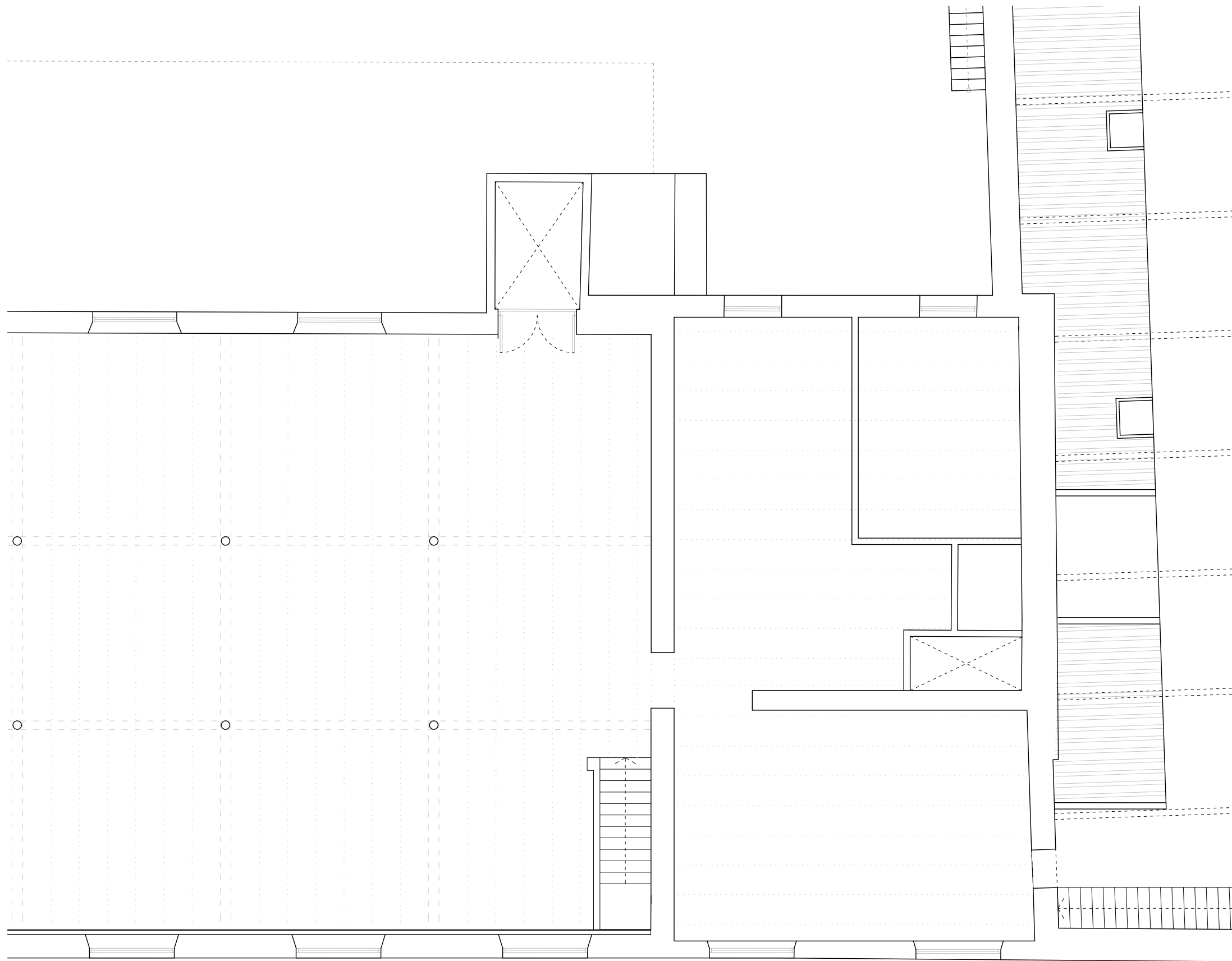
Promotor  
Data  
Adreça

Arquitecte

Ajuntament de Reus  
Gener 2024  
Carrer del Vapor Vell 15 - 43201 Reus

NAM ARQ Ignacio Álvarez Martínez  
C/Méndez Núñez, nº10, Baixos, Tarragona

info@namarquitectura.com  
977237110 / 676296629



**NAM**  
ARQ

FASE 1. PART 3. CONSOLIDACIÓ DE L'EDIFICI DEL VAPOR VELL (ENVOLVENT)

EA10

ESTAT ACTUAL  
PLANTA COBERTA

A3 E1:100



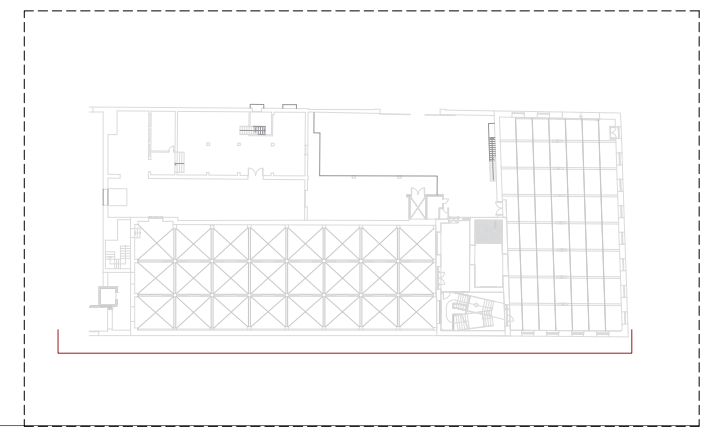
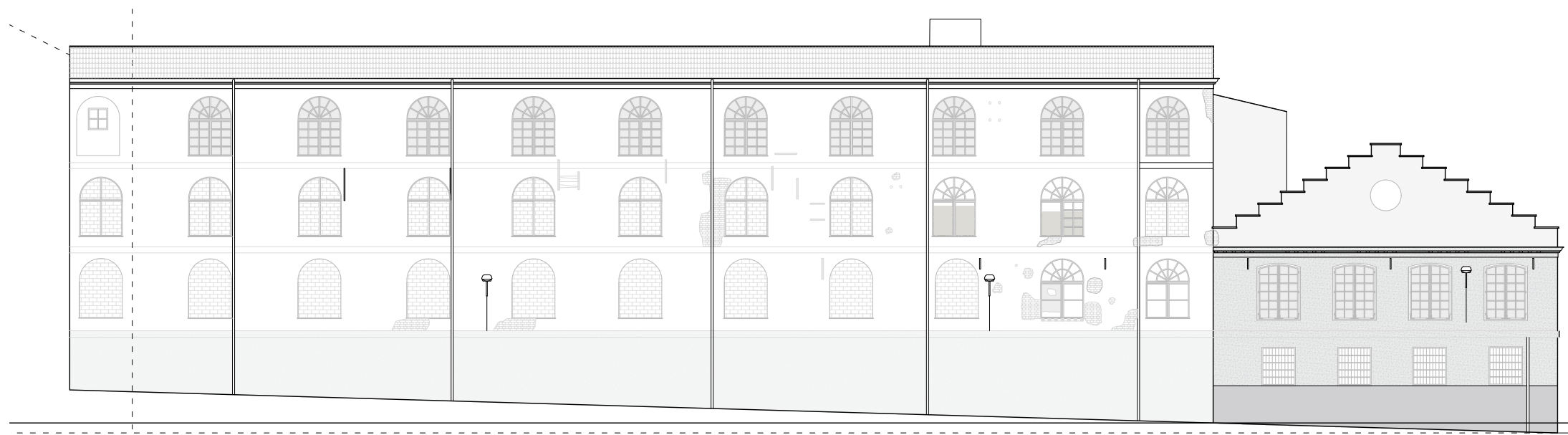
Promotor  
Data  
Adreça  
Arquitecte

Ajuntament de Reus  
Gener 2024  
Carrer del Vapor Vell 15 - 43201 Reus

NAM ARQ Ignacio Álvarez Martínez  
C/Méndez Núñez, nº10, Baixos, Tarragona

info@namarquitectura.com  
977237110 / 676296629





**NAM**  
ARQ

FASE 1. PART 3. CONSOLIDACIÓ DE L'EDIFICI DEL VAPOR VELL (ENVOLVENT)

EA11

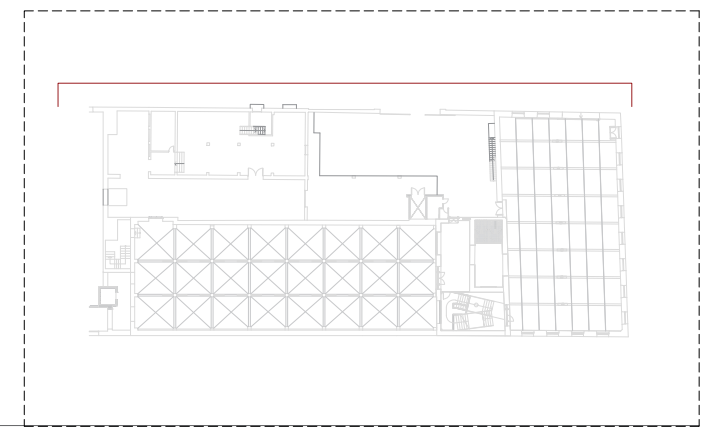
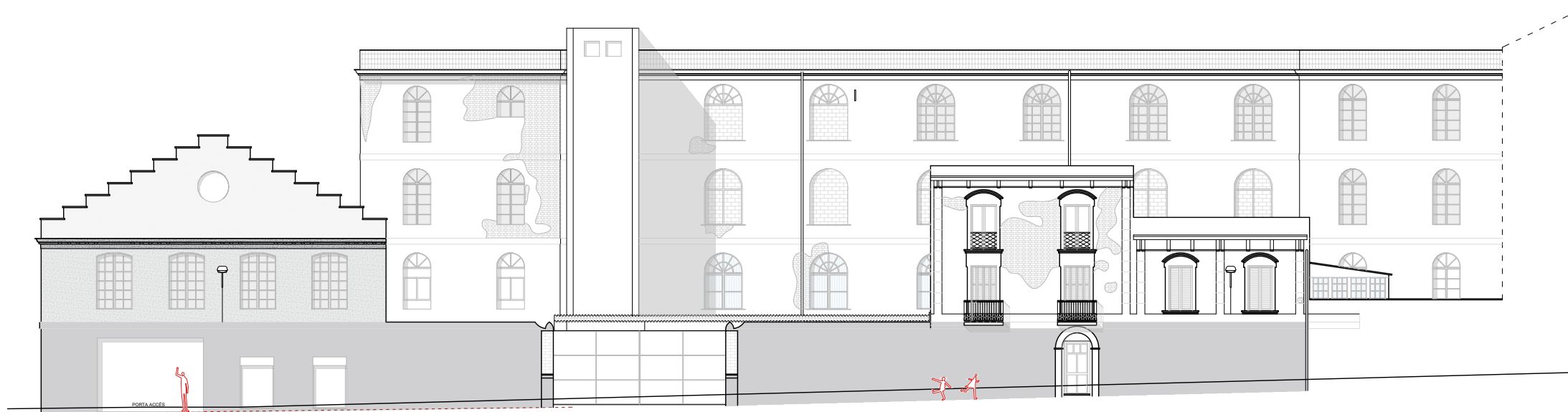
ESTAT ACTUAL  
ALÇAT 1  
A3 E1:250



Promotor  
Data  
Adreça  
Arquitecte

Ajuntament de Reus  
Gener 2024  
Carrer del Vapor Vell 15 - 43201 Reus  
NAM ARQ Ignacio Álvarez Martínez  
C/Méndez Núñez, nº10, Baixos, Tarragona

info@namarquitectura.com  
977237110 / 676296629



**NAM**  
ARQ

FASE 1. PART 3. CONSOLIDACIÓ DE L'EDIFICI DEL VAPOR VELL (ENVOLVENT)

EA12

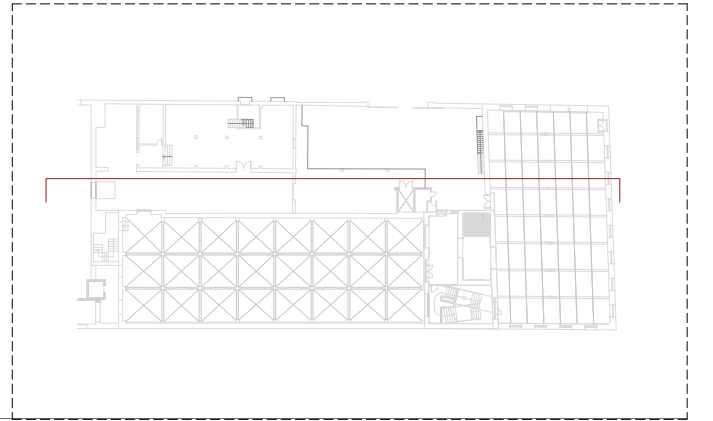
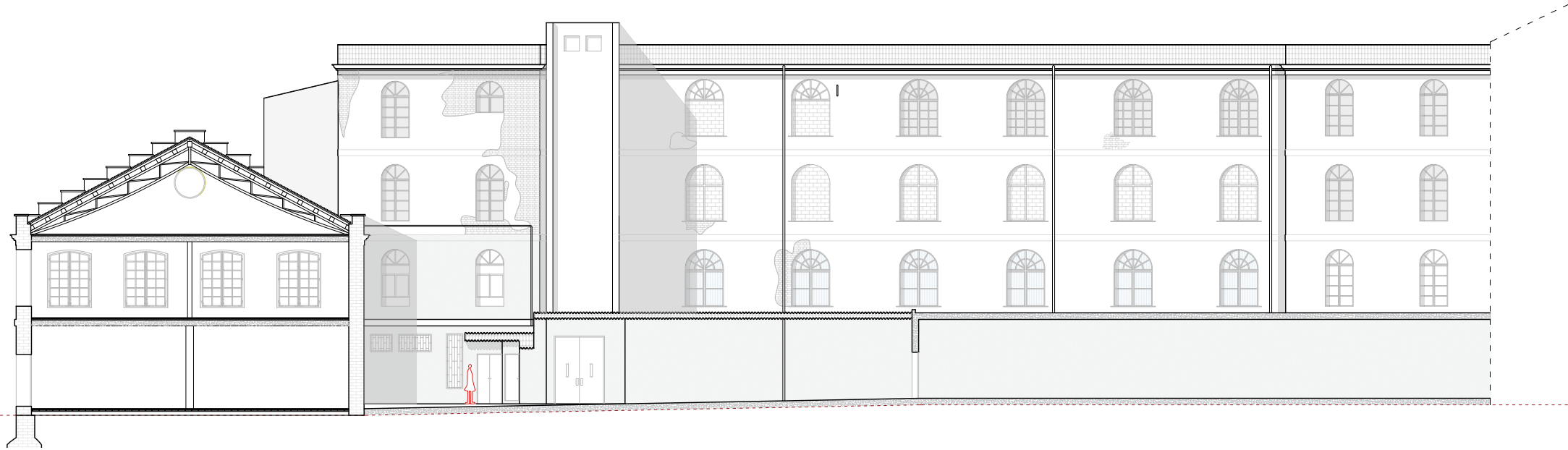
ESTAT ACTUAL  
ALÇAT 2  
A3 E1:250



Promotor  
Data  
Adreça  
Arquitecte

Ajuntament de Reus  
Gener 2024  
Carrer del Vapor Vell 15 - 43201 Reus  
NAM ARQ Ignacio Álvarez Martínez  
C/Méndez Núñez, nº10, Baixos, Tarragona

info@namarquitectura.com  
977237110 / 676296629



**NAM**  
ARQ

FASE 1. PART 3. CONSOLIDACIÓ DE L'EDIFICI DEL VAPOR VELL (ENVOLVENT)

EA13

ESTAT ACTUAL  
SECCIÓ 1  
A3 E1:250

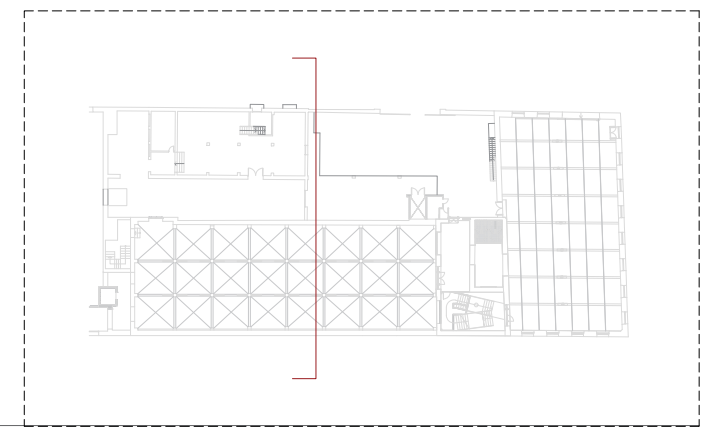
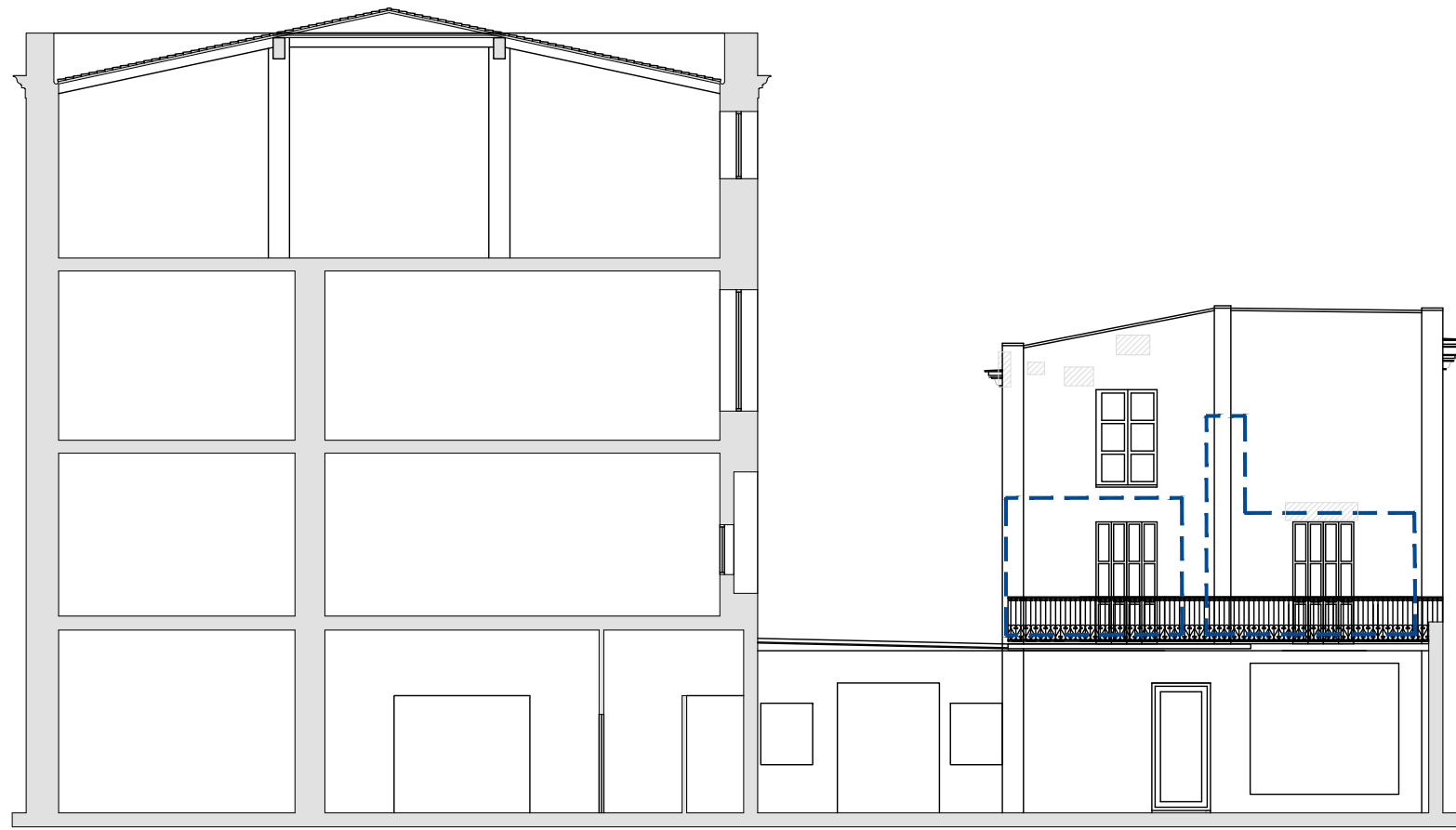


Promotor  
Data  
Adreça  
Arquitecte

Ajuntament de Reus  
Gener 2024  
Carrer del Vapor Vell 15 - 43201 Reus

NAM ARQ Ignacio Álvarez Martínez  
C/Méndez Núñez, nº10, Baixos, Tarragona

info@namarquitectura.com  
977237110 / 676296629



**NAM**  
ARQ

FASE 1. PART 3. CONSOLIDACIÓ DE L'EDIFICI DEL VAPOR VELL (ENVOLVENT)

EA14

ESTAT ACTUAL  
SECCIÓ 2  
A3 E1:150



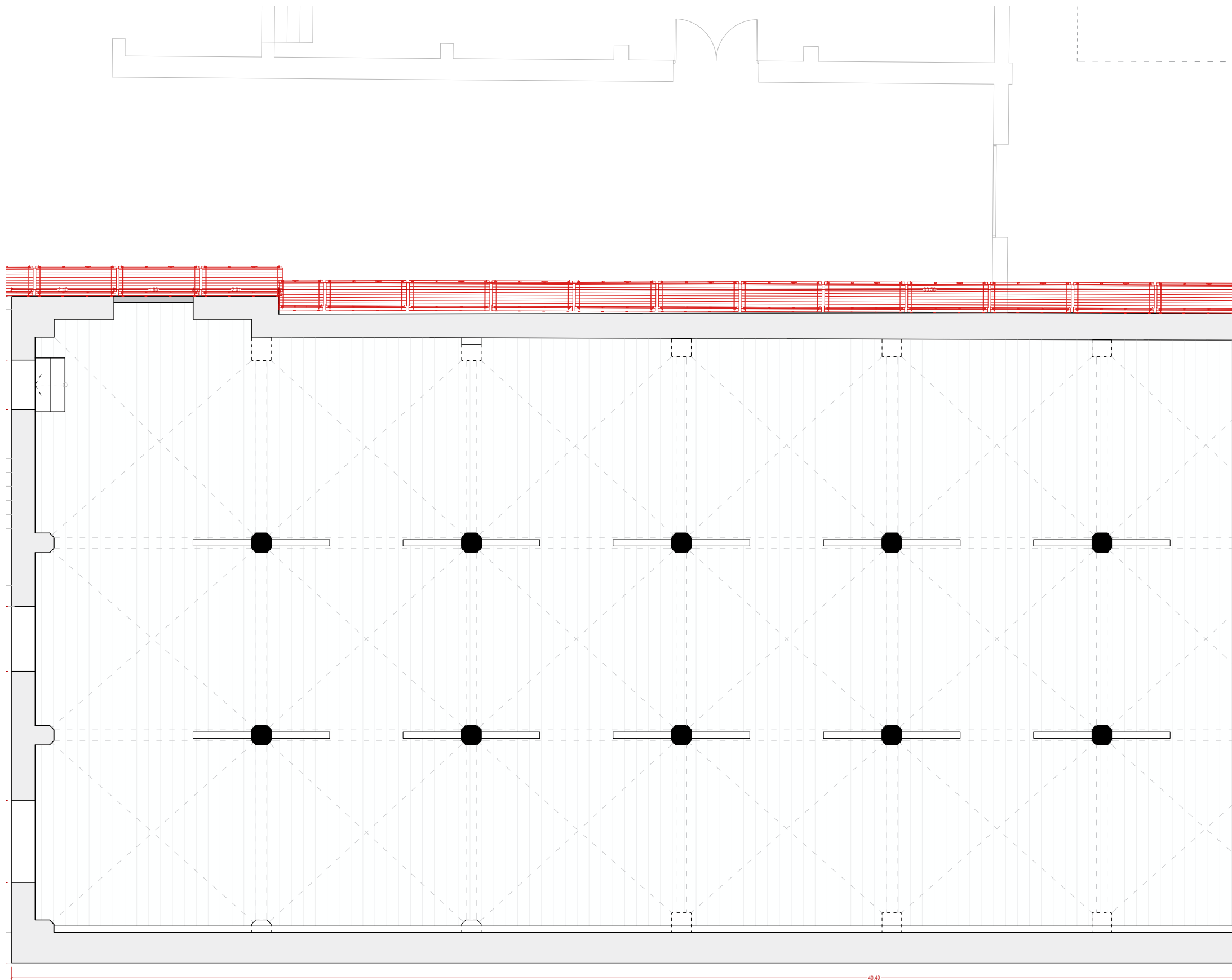
Promotor  
Data  
Adreça  
Arquitecte

Ajuntament de Reus  
Gener 2024  
Carrer del Vapor Vell 15 - 43201 Reus

NAM ARQ Ignacio Álvarez Martínez  
C/Méndez Núñez, nº10, Baixos, Tarragona

info@namarquitectura.com  
977237110 / 676296629



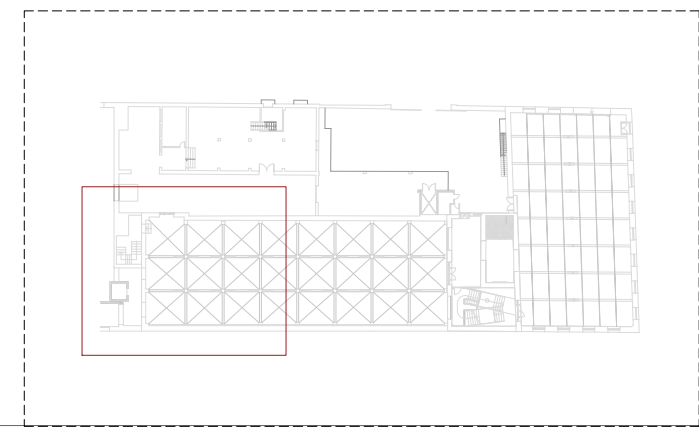


LLEGENDA IMPLANTACIONS OBRA

	Estructura existent
	Bastida tubular metàl·lica fixa, formada per bastiments de 70 cm i alçària >500 cm, amb bases regulables, tubs travessers, tubs de travament, plataformes de treball d'amplària com a mínim de 60 cm, escales d'accés, baranes laterals, sòcols i xarxa de protecció de poliamida, col·locada a tota la cara exterior i amarradors cada 20 m2 de façana.

NOTES

\* Davant qualsevol dubte o discrepància respecte la realitat es comunicarà a la direcció facultativa



**NAM**  
ARQ

FASE 1. PART 3. CONSOLIDACIÓ DE L'EDIFICI DEL VAPOR VELL (ENVOLVENT)

1001

IMPLANTACIONS OBRA  
PLANTA BAIXA  
A3 E1:100

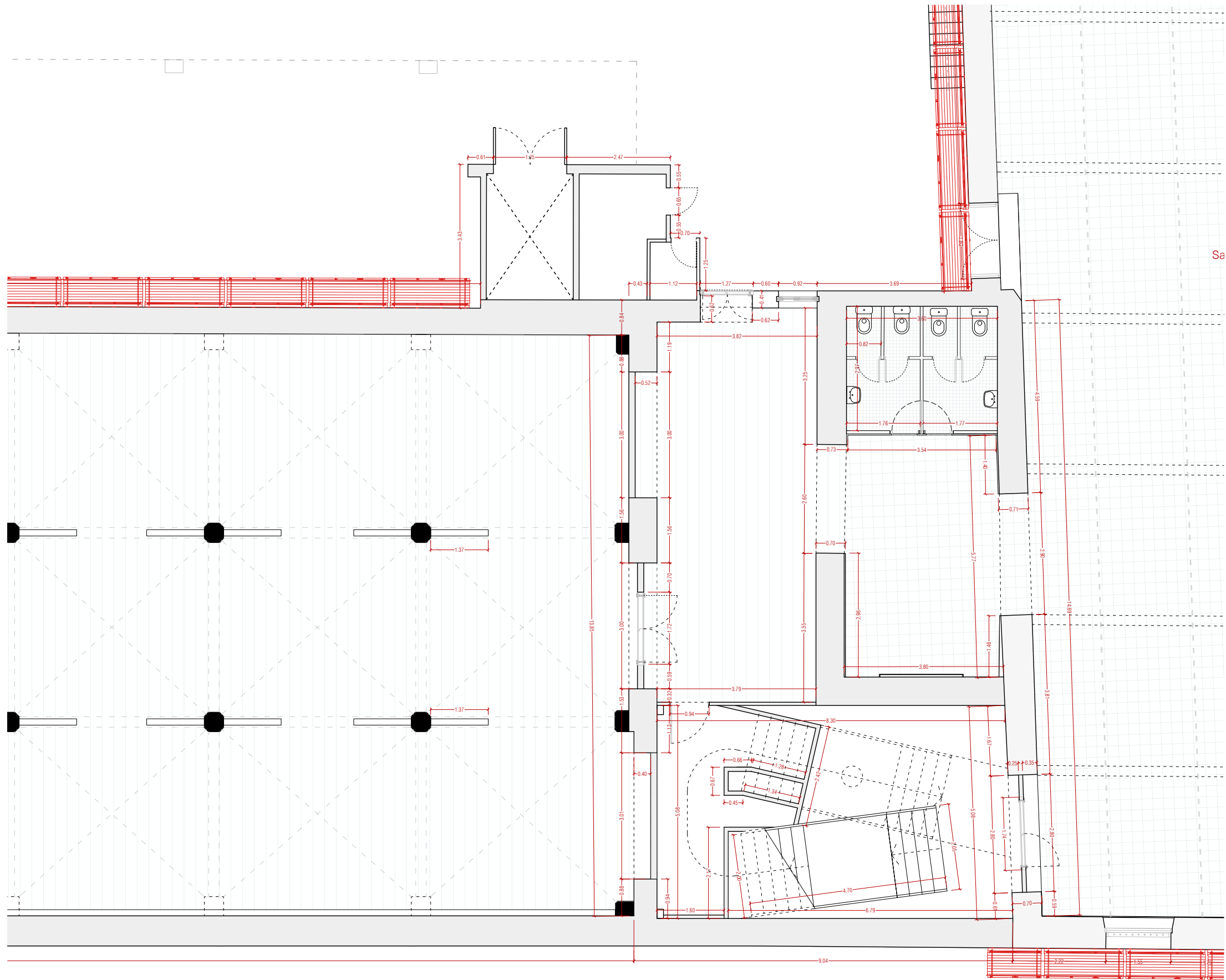
Promotor  
Data  
Adreça  
Arquitecte

Ajuntament de Reus  
Gener 2024  
Carrer del Vapor Vell 15 - 43201 Reus

NAM ARQ Ignacio Álvarez Martínez info@namarquitectura.com  
C/Méndez Núñez, nº10, Baixos, Tarragona 977237110 / 676296629







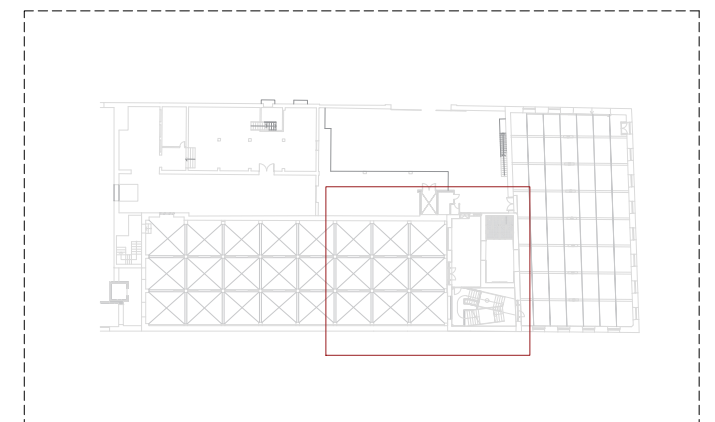
Sa

#### LLEGENDA IMPLANTACIONS OBRA

---	Estructura existent
—	Bastida tubular metàl·lica fixa, formada per bastiments de 70 cm i alçària >500 cm, amb bases regulables, tubs travessers, tubs de travament, plataformes de treball d'amplària com a mínim de 60 cm, escales d'accés, baranes laterals, sòcols i xarxa de protecció de poliamida, col·locada a tota la cara exterior i amarradors cada 20 m2 de façana.

#### NOTES

\* Davant qualsevol dubte o discrepància respecte la realitat es comunicarà a la direcció facultativa



**NAM**  
ARQ

FASE 1. PART 3. CONSOLIDACIÓ DE L'EDIFICI DEL VAPOR VELL (ENVOLVENT)

1002

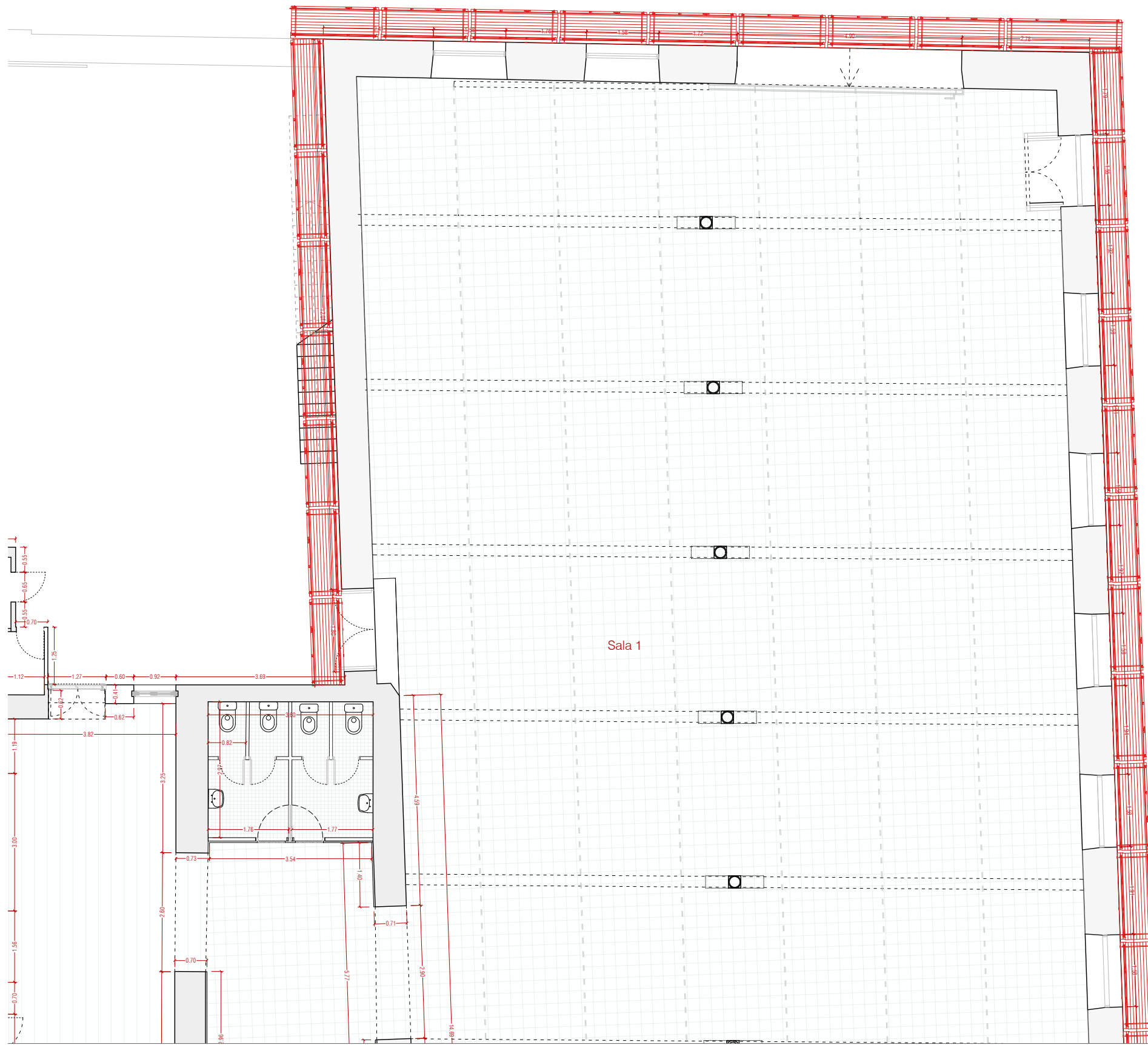
IMPLANTACIONS OBRA  
PLANTA BAIXA  
A3 E1:100

Promotor  
Data  
Adreça  
Arquitecte

Ajuntament de Reus  
Gener 2024  
Carrer del Vapor Vell 15 - 43201 Reus

NAM ARQ Ignacio Álvarez Martínez info@namarquitectura.com  
C/Méndez Núñez, nº10, Baixos, Tarragona 977237110 / 676296629



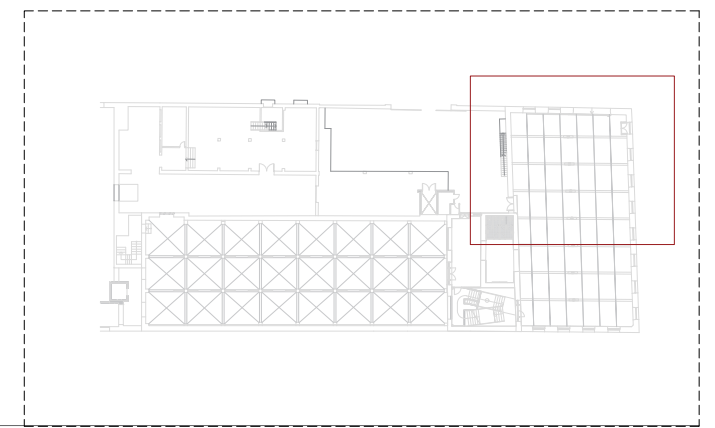


LLEGENDA IMPLANTACIONS OBRA

	Estructura existent
	Bastida tubular metàl·lica fixa, formada per bastiments de 70 cm i alçària >500 cm, amb bases regulables, tubs travessers, tubs de travament, plataformes de treball d'amplària com a mínim de 60 cm, escales d'accés, baranes laterals, sòcols i xarxa de protecció de poliamida, col·locada a tota la cara exterior i amarradors cada 20 m2 de façana.

NOTES

\* Davant qualsevol dubte o discrepància respecte la realitat es comunicarà a la direcció facultativa



**NAM**  
ARQ

FASE 1. PART 3. CONSOLIDACIÓ DE L'EDIFICI DEL VAPOR VELL (ENVOLVENT)

1003

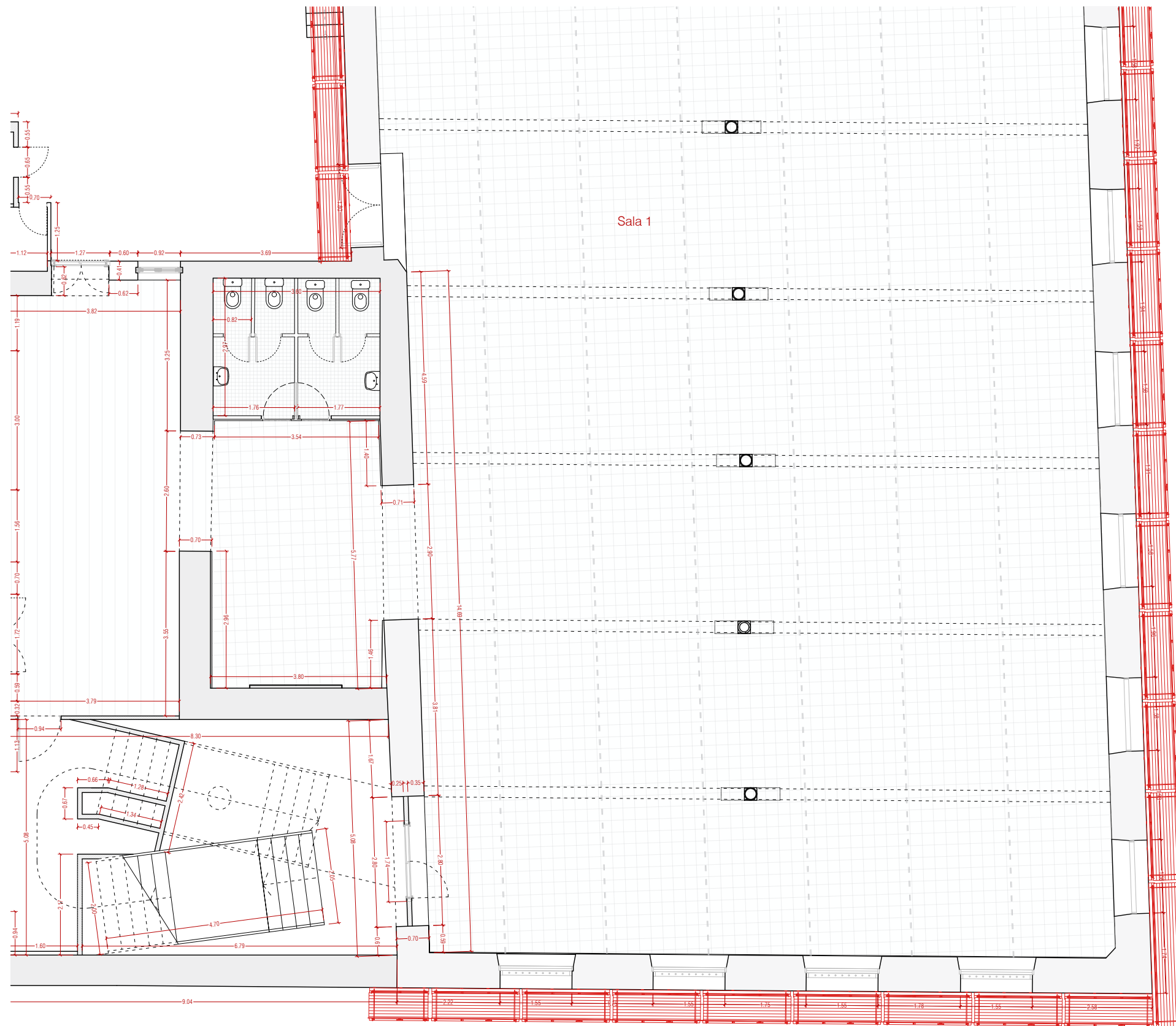
IMPLANTACIONS OBRA  
PLANTA BAIXA  
A3 E 1:100

Promotor  
Data  
Adreça  
Arquitecte

Ajuntament de Reus  
Gener 2024  
Carrer del Vapor Vell 15 - 43201 Reus

NAM ARQ Ignacio Álvarez Martínez info@namarquitectura.com  
C/Méndez Núñez, nº10, Baixos, Tarragona 977237110 / 676296629



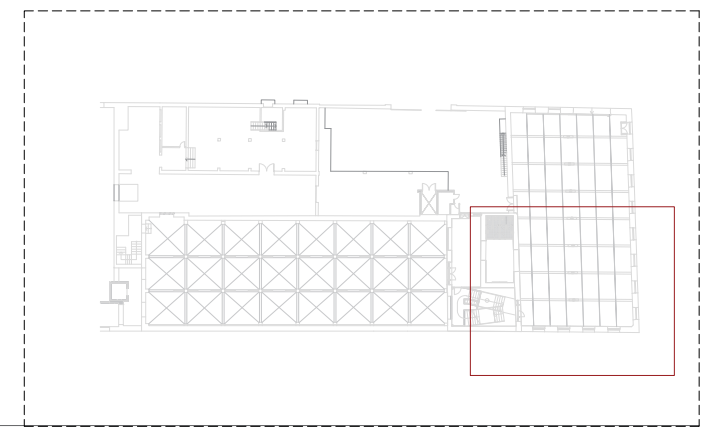


LLEGENDA IMPLANTACIONS OBRA

	Estructura existent
	Bastida tubular metàl·lica fixa, formada per bastiments de 70 cm i alçària >500 cm, amb bases regulables, tubs travessers, tubs de travament, plataformes de treball d'amplària com a mínim de 60 cm, escales d'accés, baranes laterals, sòcols i xarxa de protecció de poliamida, col·locada a tota la cara exterior i amarradors cada 20 m2 de façana.

NOTES

\* Davant qualsevol dubte o discrepància respecte la realitat es comunicarà a la direcció facultativa



**NAM**  
ARQ

FASE 1. PART 3. CONSOLIDACIÓ DE L'EDIFICI DEL VAPOR VELL (ENVOLVENT)

1004

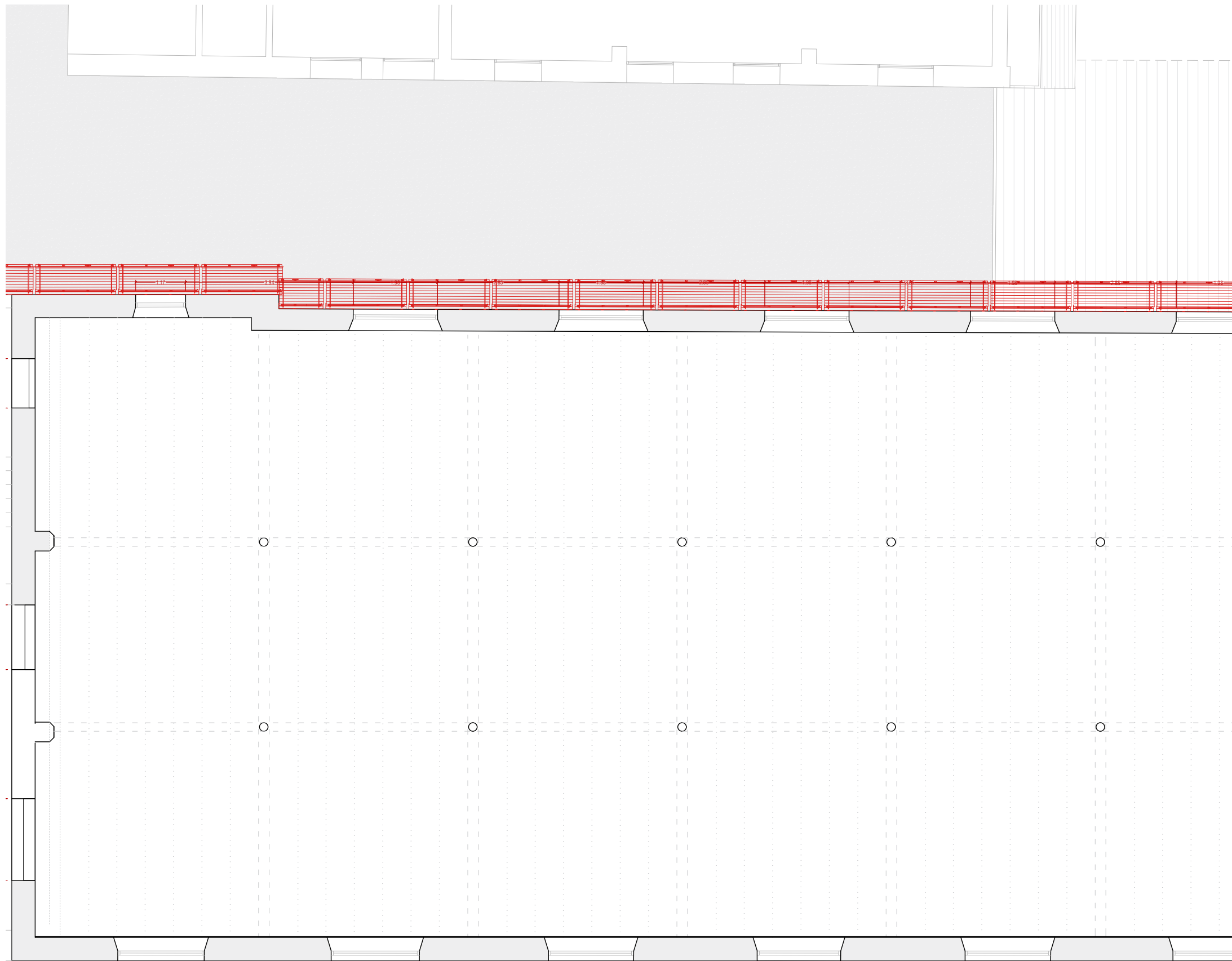
IMPLANTACIONS OBRA  
PLANTA BAIXA  
A3 E1:100

Promotor  
Data  
Adreça  
Arquitecte

Ajuntament de Reus  
Gener 2024  
Carrer del Vapor Vell 15 - 43201 Reus

NAM ARQ Ignacio Álvarez Martínez info@namarquitectura.com  
C/Méndez Núñez, nº10, Baixos, Tarragona 977237110 / 676296629



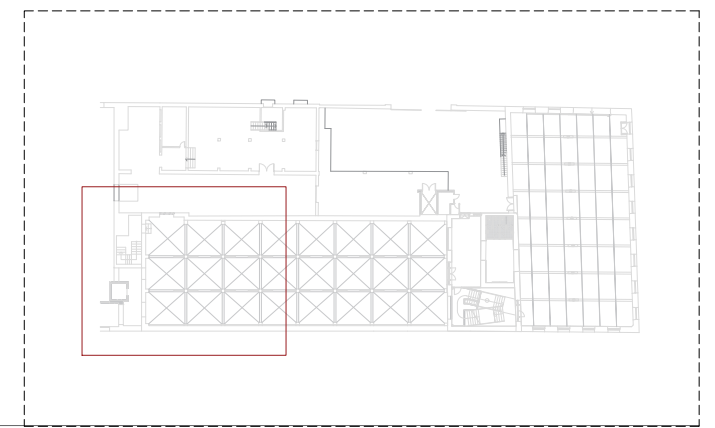


LLEGENDA IMPLANTACIONS OBRA

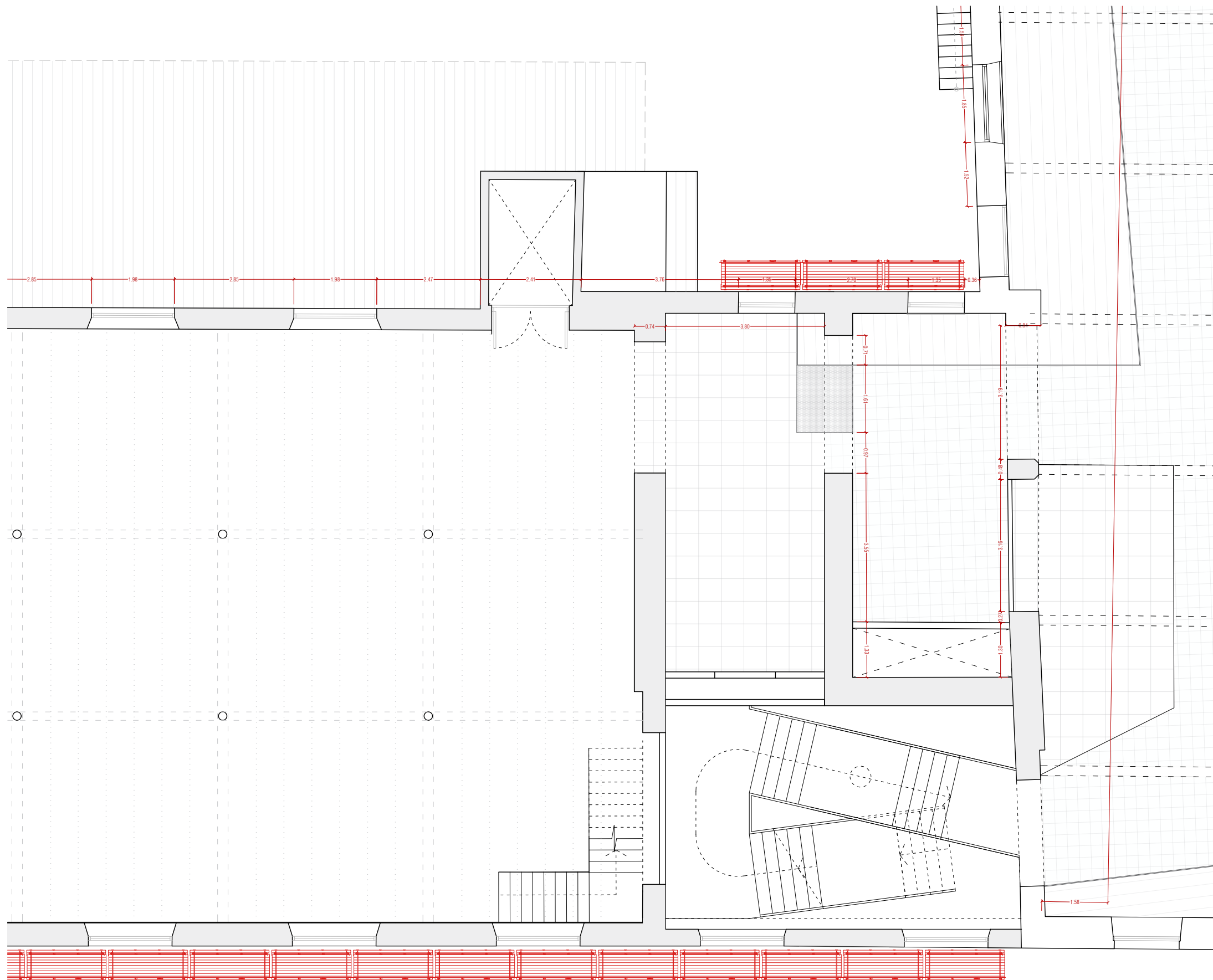
	Estructura existent
	Bastida tubular metàl·lica fixa, formada per bastiments de 70 cm i alçària >500 cm, amb bases regulables, tubs travessers, tubs de travament, plataformes de treball d'amplària com a mínim de 60 cm, escales d'accés, baranes laterals, sòcols i xarxa de protecció de poliamida, col·locada a tota la cara exterior i amarradors cada 20 m2 de façana.

NOTES

\* Davant qualsevol dubte o discrepància respecte la realitat es comunicarà a la direcció facultativa





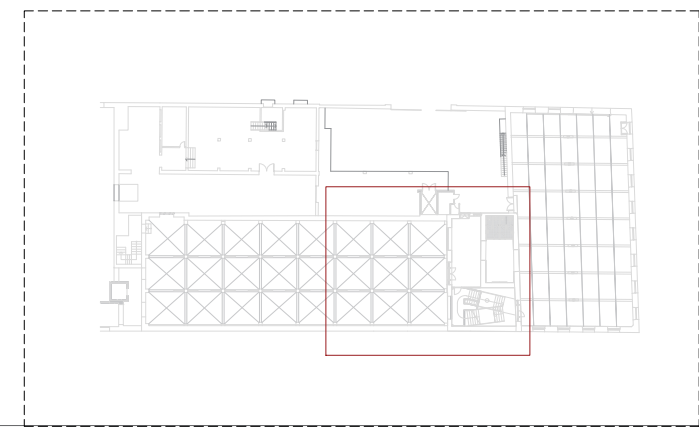


LLEGENDA IMPLANTACIONS OBRA

	Estructura existent
	Bastida tubular metàl·lica fixa, formada per bastiments de 70 cm i alçària >500 cm, amb bases regulables, tubs travessers, tubs de travament, plataformes de treball d'amplària com a mínim de 60 cm, escales d'accés, baranes laterals, sòcols i xarxa de protecció de poliamida, col·locada a tota la cara exterior i amarradors cada 20 m2 de façana.

NOTES

\* Davant qualsevol dubte o discrepància respecte la realitat es comunicarà a la direcció facultativa



**NAM**  
ARQ

FASE 1. PART 3. CONSOLIDACIÓ DE L'EDIFICI DEL VAPOR VELL (ENVOLVENT)

1006

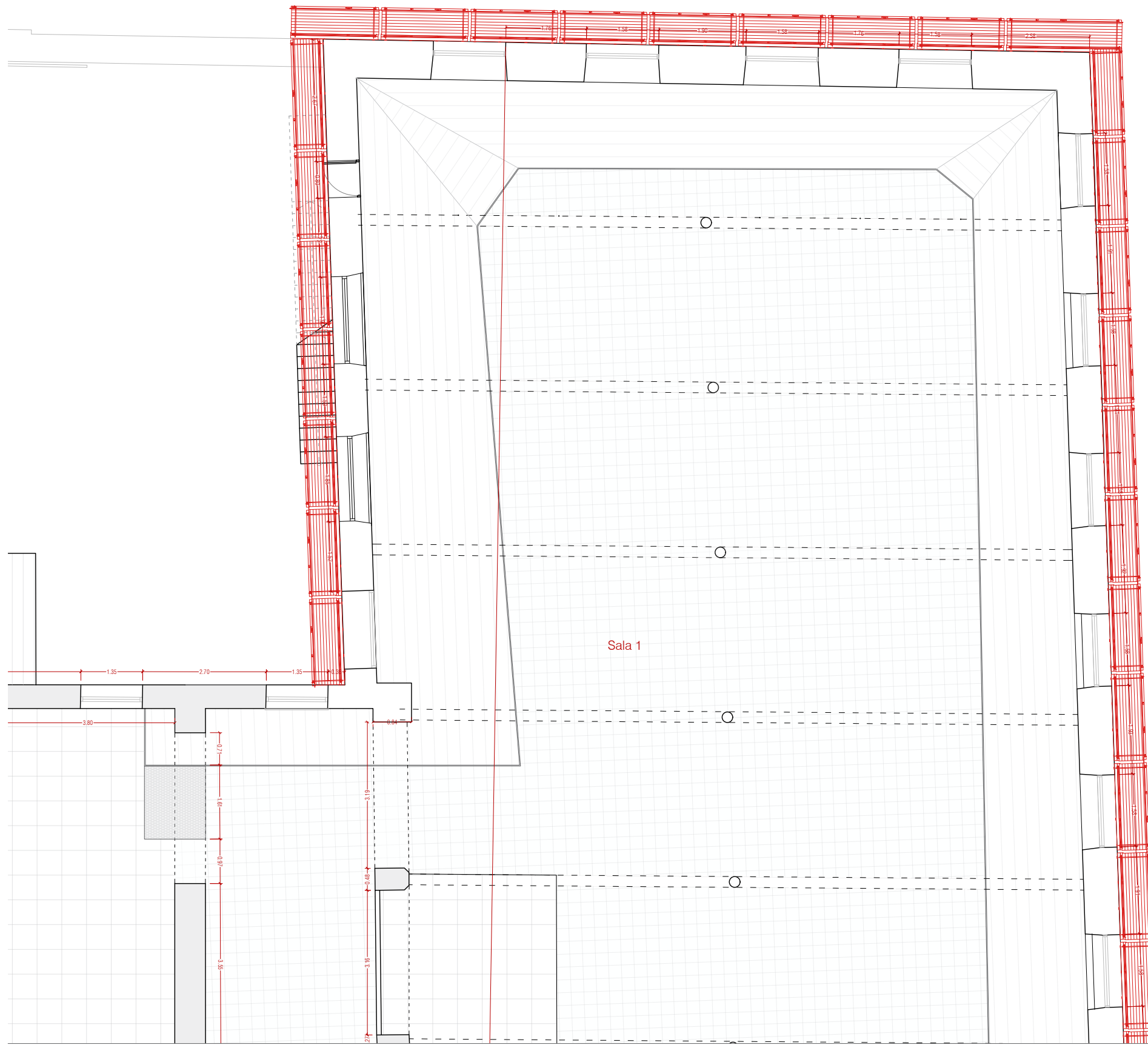
IMPLANTACIONS OBRA  
PLANTA PRIMERA  
A3 E1:100

Promotor  
Data  
Adreça  
Arquitecte

Ajuntament de Reus  
Gener 2024  
Carrer del Vapor Vell 15 - 43201 Reus

NAM ARQ Ignacio Álvarez Martínez info@namarquitectura.com  
C/Méndez Núñez, nº10, Baixos, Tarragona 977237110 / 676296629



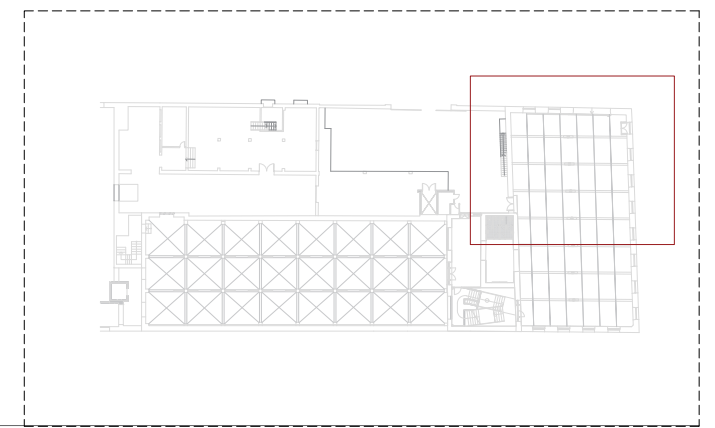


LLEGENDA IMPLANTACIONS OBRA

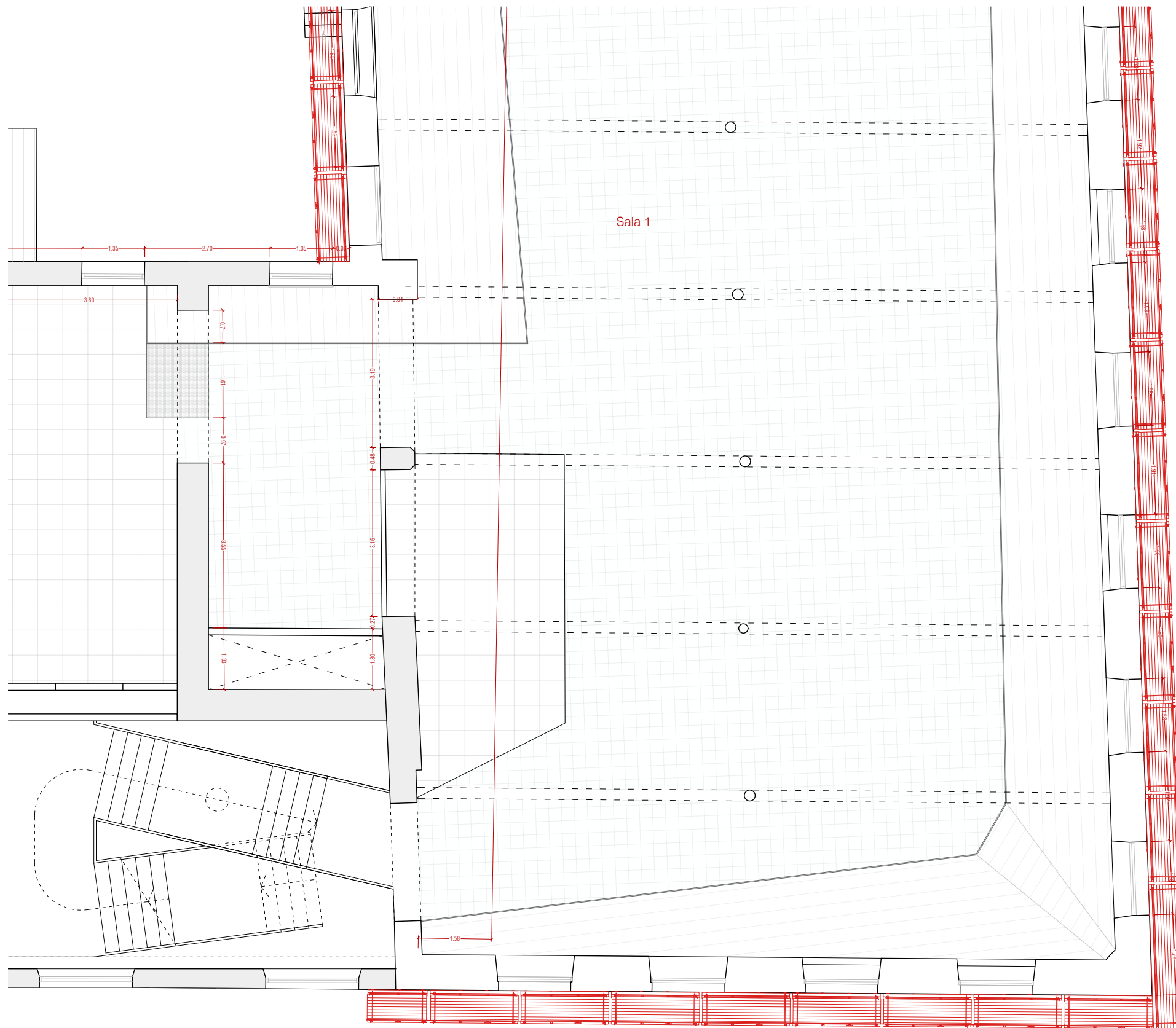
	Estructura existent
	Bastida tubular metàl·lica fixa, formada per bastiments de 70 cm i alçària >500 cm, amb bases regulables, tubs travessers, tubs de travament, plataformes de treball d'amplària com a mínim de 60 cm, escales d'accés, baranes laterals, sòcols i xarxa de protecció de poliamida, col·locada a tota la cara exterior i amarradors cada 20 m2 de façana.

NOTES

\* Davant qualsevol dubte o discrepància respecte la realitat es comunicarà a la direcció facultativa





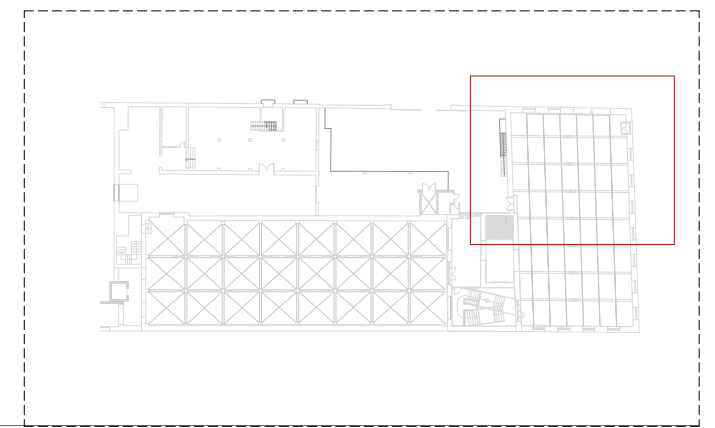


LLEGENDA IMPLANTACIONS OBRA

	Estructura existent
	Bastida tubular metàl·lica fixa, formada per bastiments de 70 cm i alçària >500 cm, amb bases regulables, tubs travessers, tubs de travament, plataformes de treball d'amplària com a mínim de 60 cm, escales d'accés, baranes laterals, sòcols i xarxa de protecció de poliamida, col·locada a tota la cara exterior i amarradors cada 20 m2 de façana.

NOTES

\* Davant qualsevol dubte o discrepància respecte la realitat es comunicarà a la direcció facultativa



**NAM**  
ARQ

FASE 1. PART 3. CONSOLIDACIÓ DE L'EDIFICI DEL VAPOR VELL (ENVOLVENT)

1008


IMPLANTACIONS OBRA  
PLANTA PRIMERA  
A3 E1:100

Promotor  
Data  
Adreça  
Arquitecte



Ajuntament de Reus  
Gener 2024  
Carrer del Vapor Vell 15 - 43201 Reus

NAM ARQ Ignacio Álvarez Martínez info@namarquitectura.com  
C/Méndez Núñez, nº10, Baixos, Tarragona 977237110 / 676296629



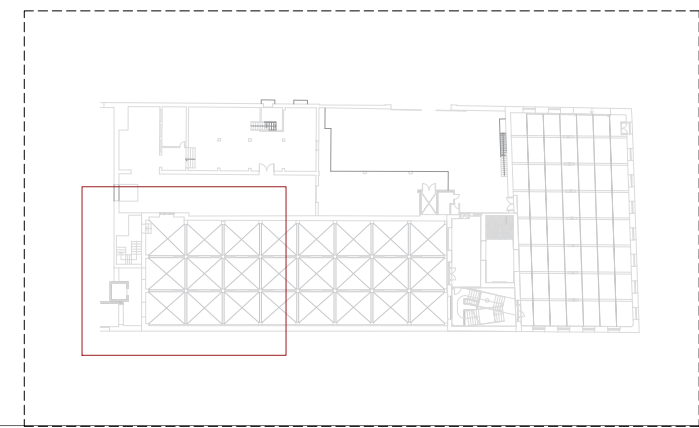


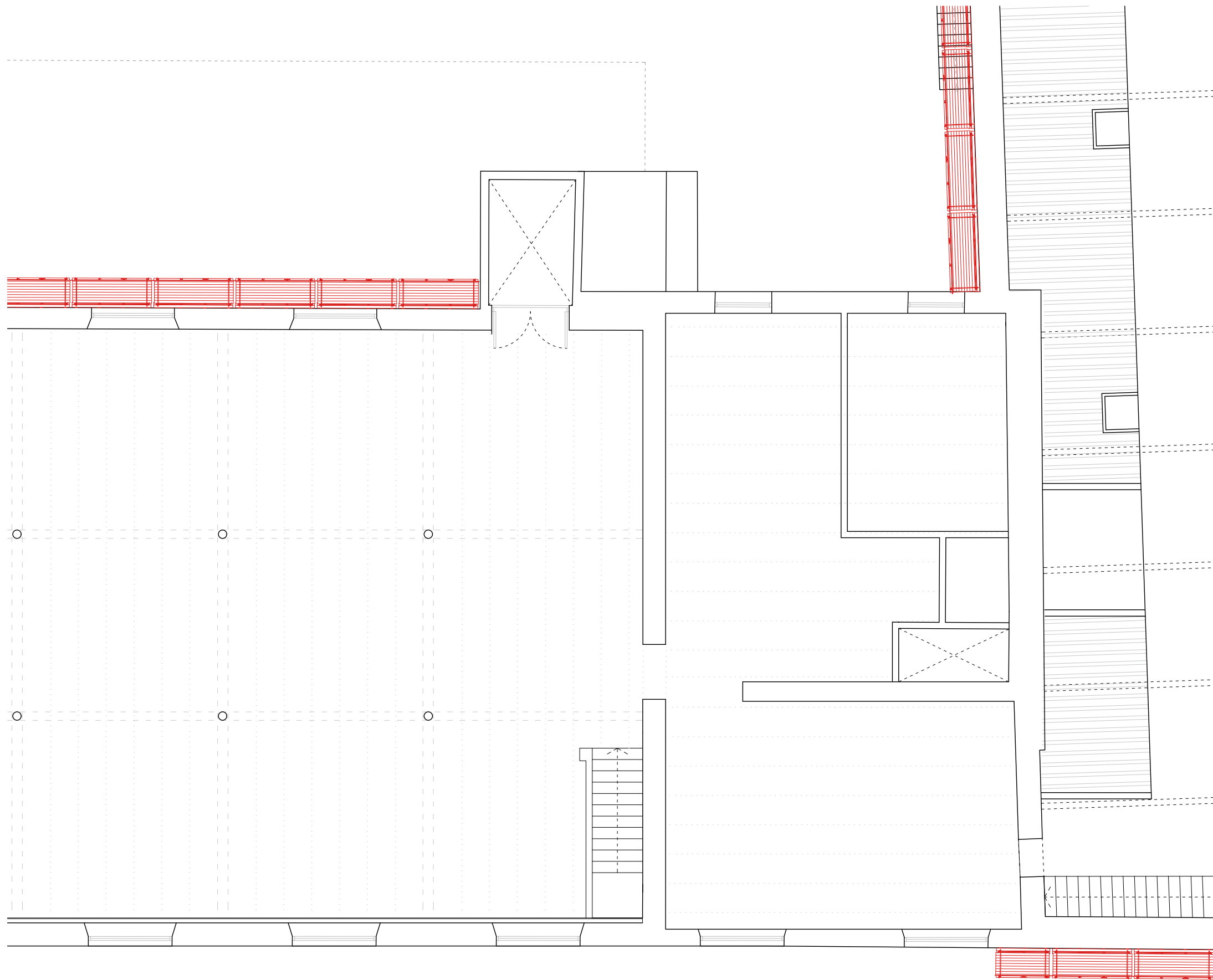
LLEGENDA IMPLANTACIONS OBRA

	Estructura existent
	Bastida tubular metàl·lica fixa, formada per bastiments de 70 cm i alçària >500 cm, amb bases regulables, tubs travessers, tubs de travament, plataformes de treball d'amplària com a mínim de 60 cm, escales d'accés, baranes laterals, sòcols i xarxa de protecció de poliamida, col·locada a tota la cara exterior i amarradors cada 20 m2 de façana.



NOTES

\* Davant qualsevol dubte o discrepància respecte la realitat es comunicarà a la direcció facultativa



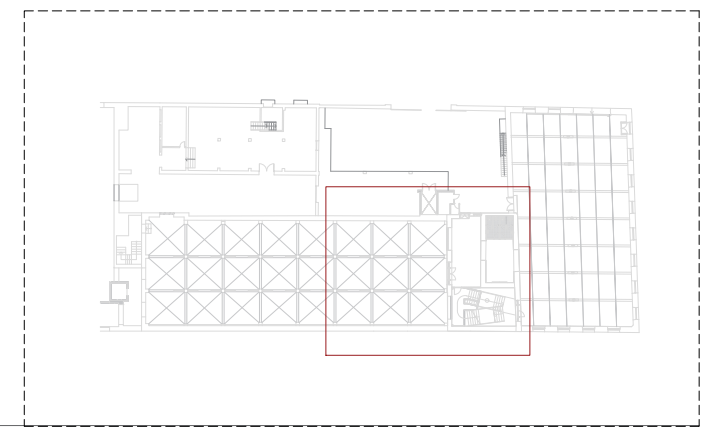


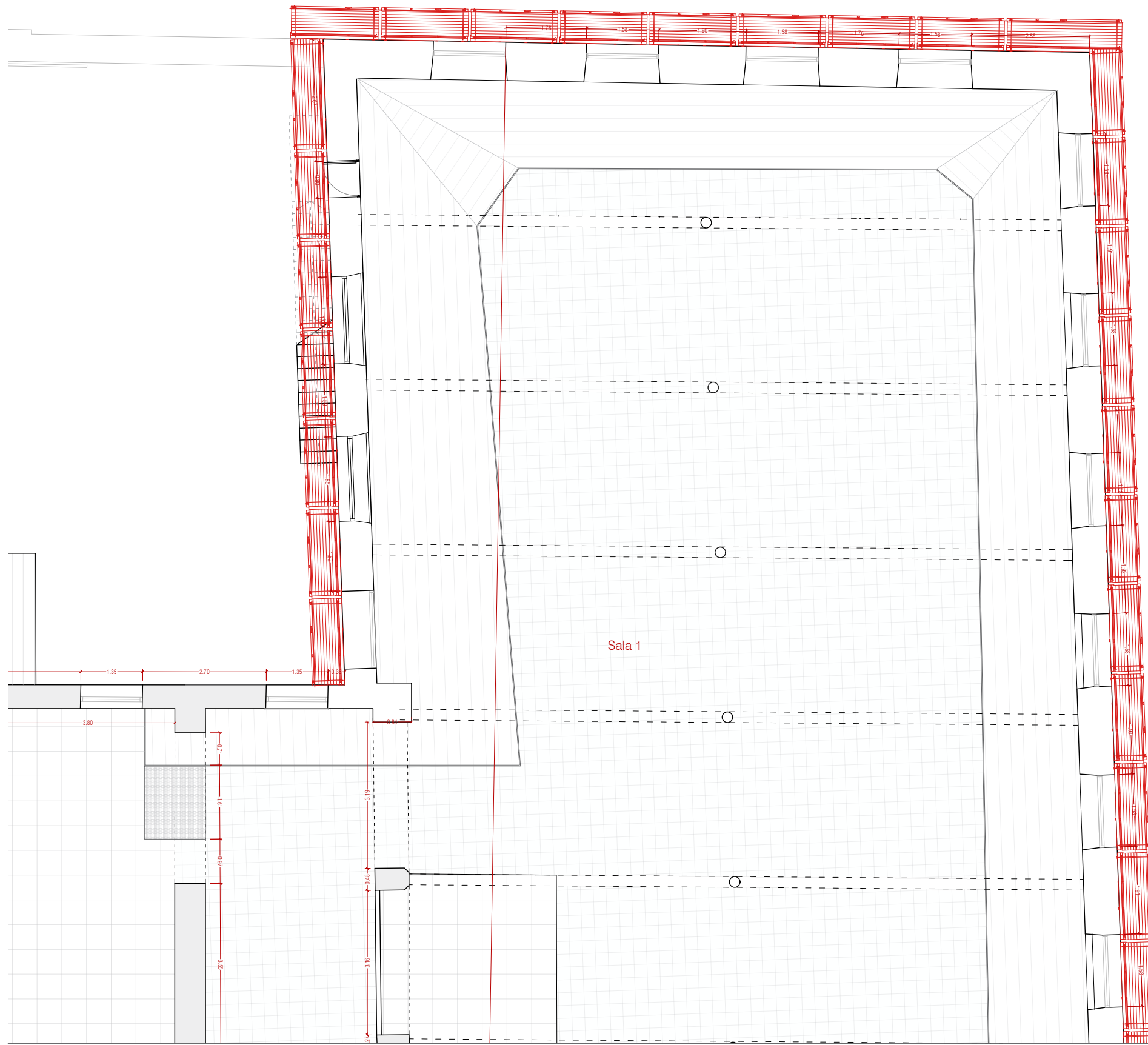
LLEGENDA IMPLANTACIONS OBRA

	Estructura existent
	Bastida tubular metàl·lica fixa, formada per bastiments de 70 cm i alçària >500 cm, amb bases regulables, tubs travessers, tubs de travament, plataformes de treball d'amplària com a mínim de 60 cm, escales d'accés, baranes laterals, sòcols i xarxa de protecció de poliamida, col·locada a tota la cara exterior i amarradors cada 20 m2 de façana.

NOTES

\* Davant qualsevol dubte o discrepància respecte la realitat es comunicarà a la direcció facultativa



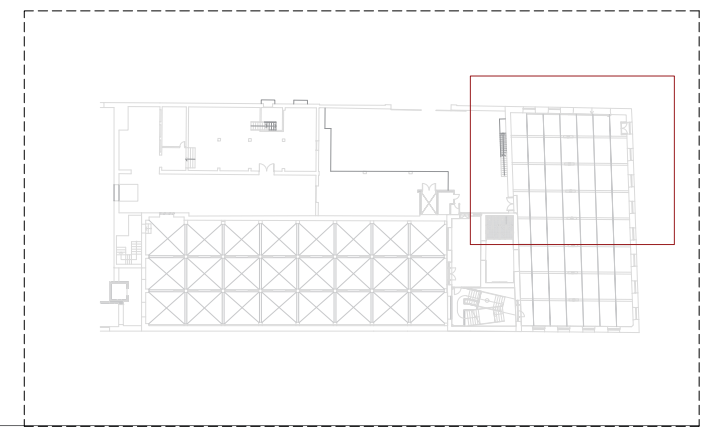


LLEGENDA IMPLANTACIONS OBRA

	Estructura existent
	Bastida tubular metàl·lica fixa, formada per bastiments de 70 cm i alçària >500 cm, amb bases regulables, tubs travessers, tubs de travament, plataformes de treball d'amplària com a mínim de 60 cm, escales d'accés, baranes laterals, sòcols i xarxa de protecció de poliamida, col·locada a tota la cara exterior i amarradors cada 20 m2 de façana.

NOTES

\* Davant qualsevol dubte o discrepància respecte la realitat es comunicarà a la direcció facultativa



**NAM**  
ARQ

FASE 1. PART 3. CONSOLIDACIÓ DE L'EDIFICI DEL VAPOR VELL (ENVOLVENT)

IO11

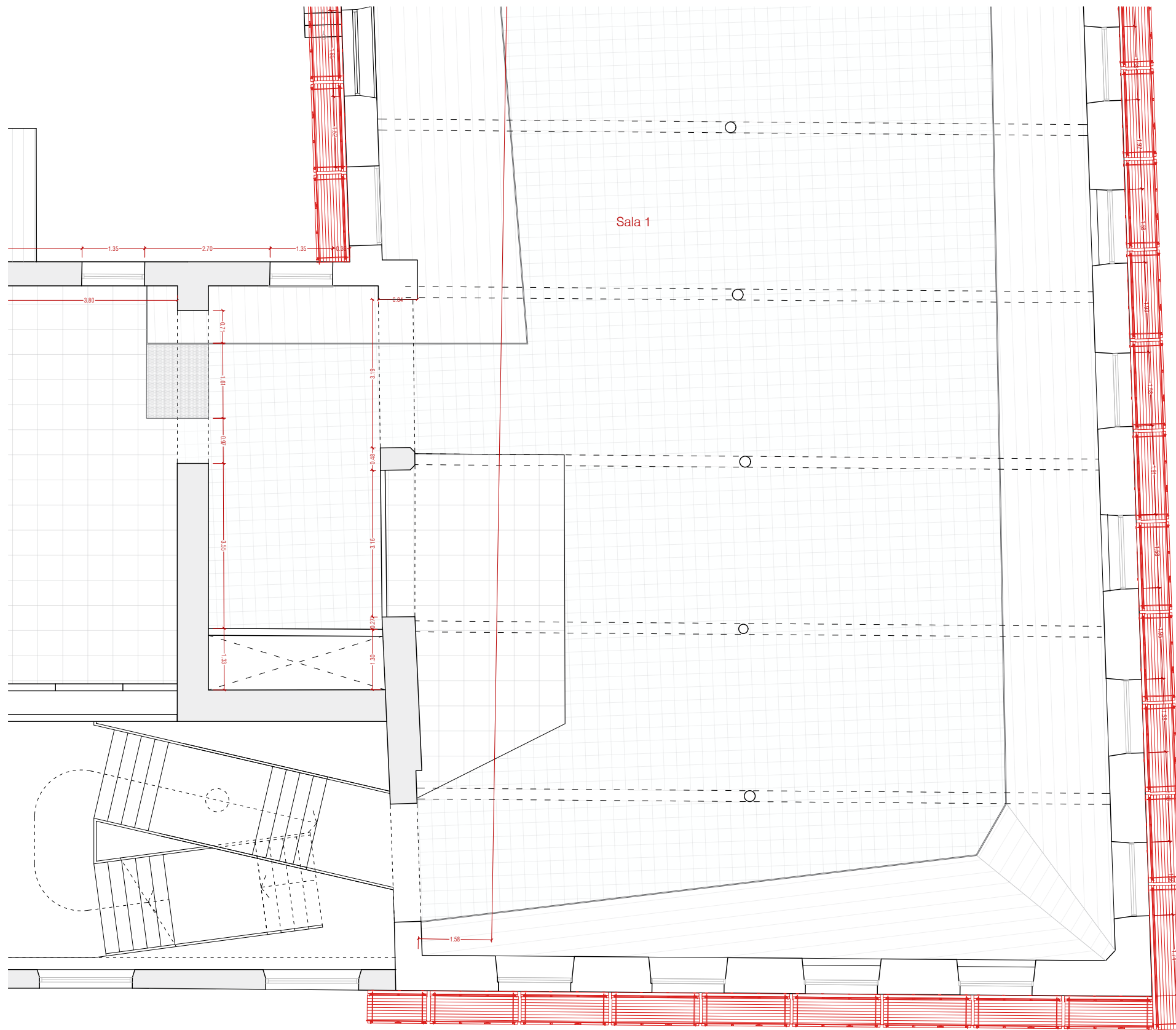
IMPLANTACIONS OBRA  
PLANTA SEGONA  
A3 E1:100

Promotor  
Data  
Adreça  
Arquitecte

Ajuntament de Reus  
Gener 2024  
Carrer del Vapor Vell 15 - 43201 Reus

NAM ARQ Ignacio Álvarez Martínez info@namarquitectura.com  
C/Méndez Núñez, nº10, Baixos, Tarragona 977237110 / 676296629



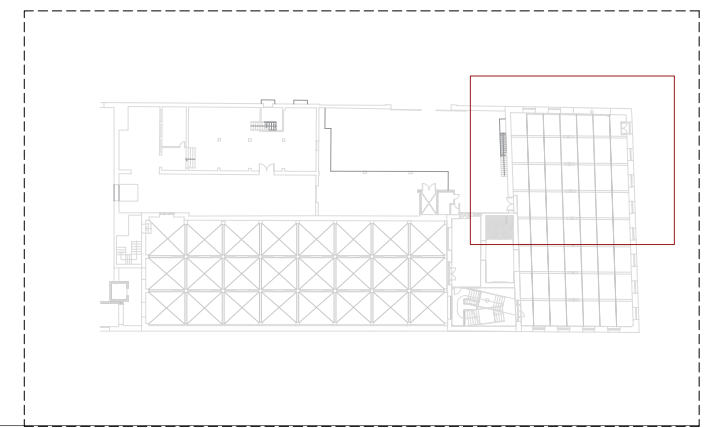


LLEGENDA IMPLANTACIONS OBRA


	Estructura existent
	Bastida tubular metàl·lica fixa, formada per bastiments de 70 cm i alçària >500 cm, amb bases regulables, tubs travessers, tubs de travament, plataformes de treball d'amplària com a mínim de 60 cm, escales d'accés, baranes laterals, sòcols i xarxa de protecció de poliamida, col·locada a tota la cara exterior i amarradors cada 20 m2 de façana.

NOTES



\* Davant qualsevol dubte o discrepància respecte la realitat es comunicarà a la direcció facultativa





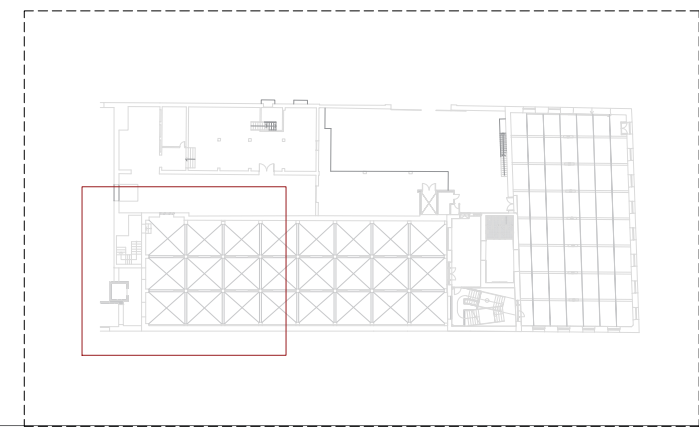


LLEGENDA IMPLANTACIONS OBRA

	Estructura existent
	Bastida tubular metàl·lica fixa, formada per bastiments de 70 cm i alçària >500 cm, amb bases regulables, tubs travessers, tubs de travament, plataformes de treball d'amplària com a mínim de 60 cm, escales d'accés, baranes laterals, sòcols i xarxa de protecció de poliamida, col·locada a tota la cara exterior i amarradors cada 20 m2 de façana.

NOTES

\* Davant qualsevol dubte o discrepància respecte la realitat es comunicarà a la direcció facultativa



**NAM**  
ARQ

FASE 1. PART 3. CONSOLIDACIÓ DE L'EDIFICI DEL VAPOR VELL (ENVOLVENT)

IO13

IMPLANTACIONS OBRA  
PLANTA TERCERA  
A3 E1:100

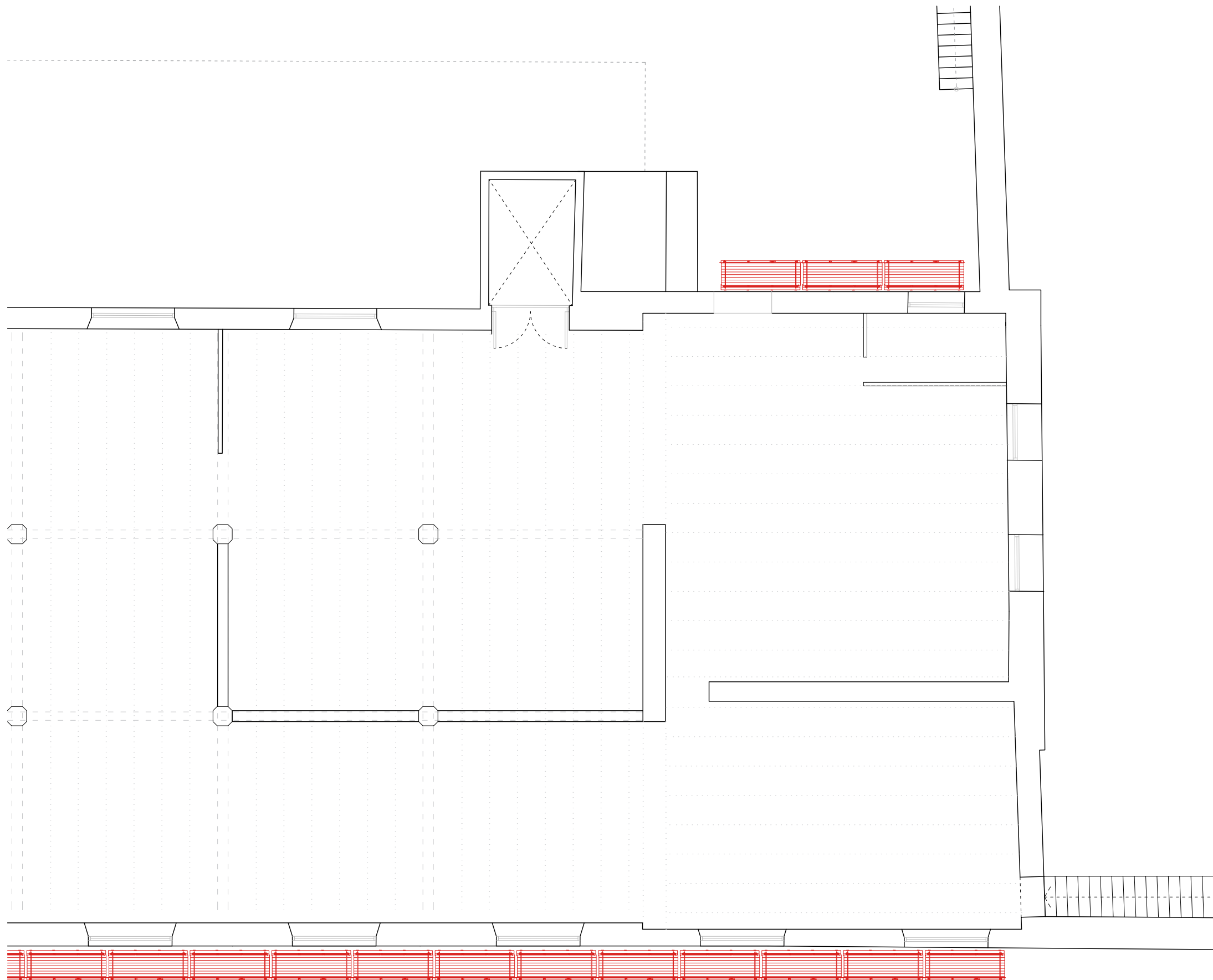
Promotor  
Data  
Adreça  
Arquitecte

Ajuntament de Reus  
Gener 2024  
Carrer del Vapor Vell 15 - 43201 Reus

NAM ARQ Ignacio Álvarez Martínez info@namarquitectura.com  
C/Méndez Núñez, nº10, Baixos, Tarragona 977237110 / 676296629





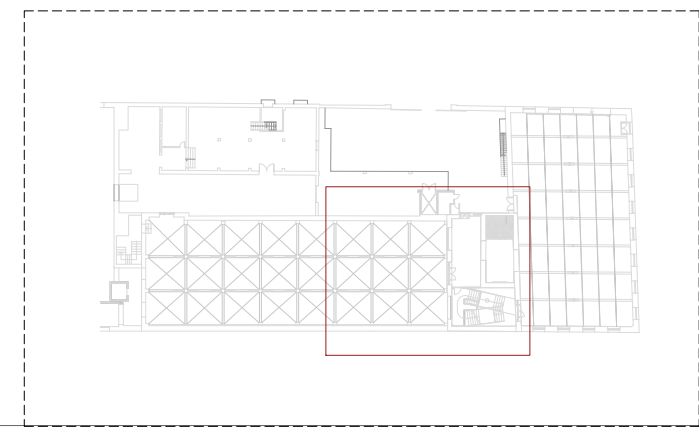


LLEGENDA IMPLANTACIONS OBRA

	Estructura existent
	Bastida tubular metàl·lica fixa, formada per bastiments de 70 cm i alçària >500 cm, amb bases regulables, tubs travessers, tubs de travament, plataformes de treball d'amplària com a mínim de 60 cm, escales d'accés, baranes laterals, sòcols i xarxa de protecció de poliamida, col·locada a tota la cara exterior i amarradors cada 20 m2 de façana.



NOTES

\* Davant qualsevol dubte o discrepància respecte la realitat es comunicarà a la direcció facultativa



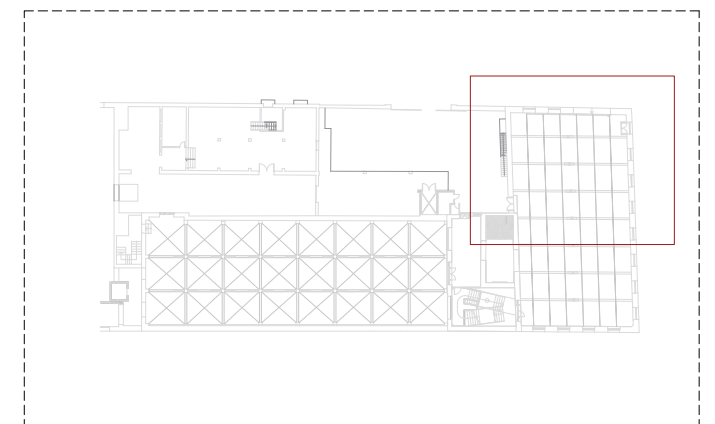


LLEGENDA IMPLANTACIONS OBRA

	Estructura existent
	Bastida tubular metàl·lica fixa, formada per bastiments de 70 cm i alçària >500 cm, amb bases regulables, tubs travessers, tubs de travament, plataformes de treball d'amplària com a mínim de 60 cm, escales d'accés, baranes laterals, sòcols i xarxa de protecció de poliamida, col·locada a tota la cara exterior i amarradors cada 20 m2 de façana.

NOTES

\* Davant qualsevol dubte o discrepància respecte la realitat es comunicarà a la direcció facultativa



**NAM**  
ARQ

FASE 1. PART 3. CONSOLIDACIÓ DE L'EDIFICI DEL VAPOR VELL (ENVOLVENT)

1015

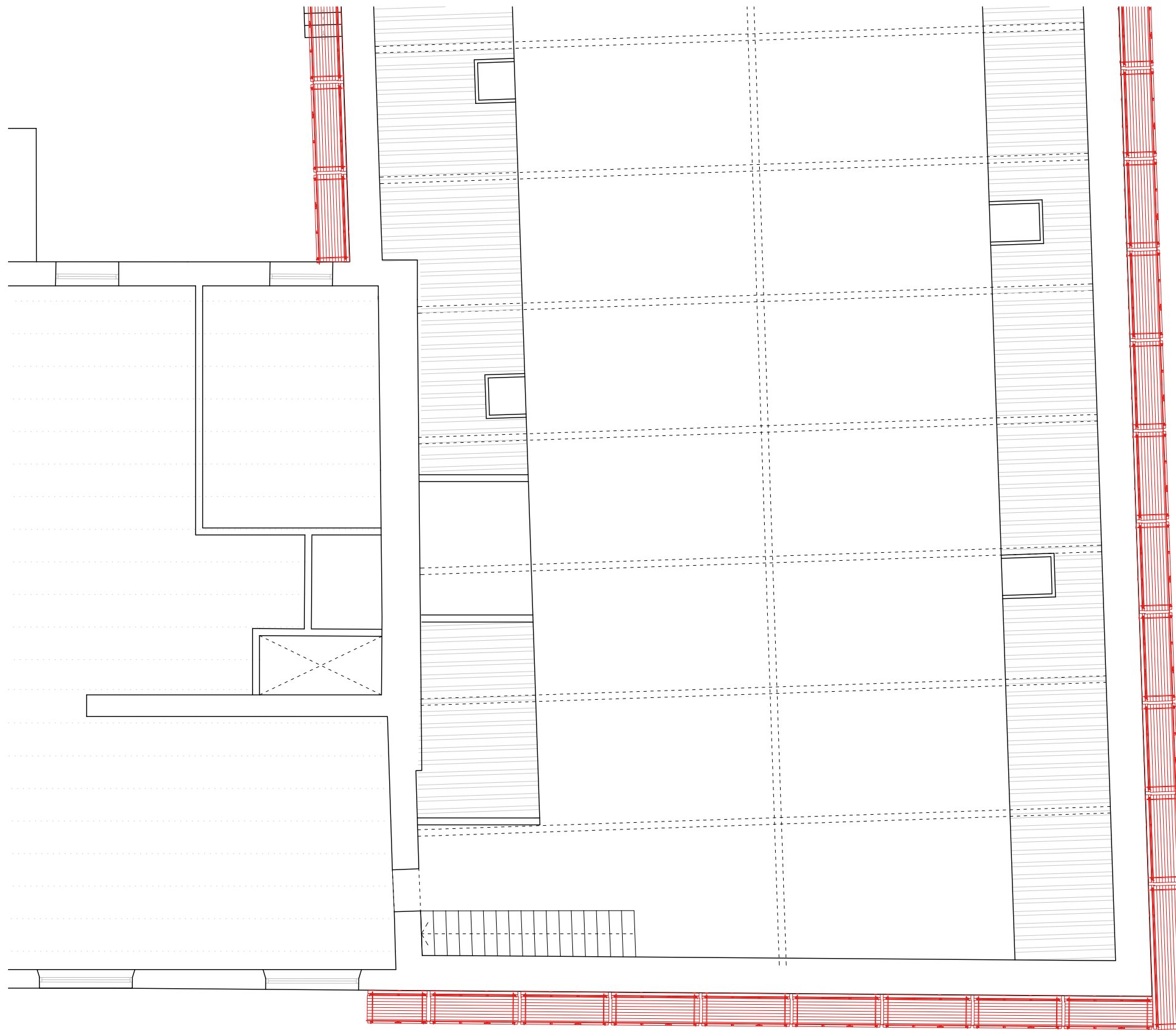
IMPLANTACIONS OBRA  
PLANTA TERCERA  
A3 E1:100

Promotor  
Data  
Adreça  
Arquitecte



Ajuntament de Reus  
Gener 2024  
Carrer del Vapor Vell 15 - 43201 Reus

NAM ARQ Ignacio Álvarez Martínez info@namarquitectura.com  
C/Méndez Núñez, nº10, Baixos, Tarragona 977237110 / 676296629



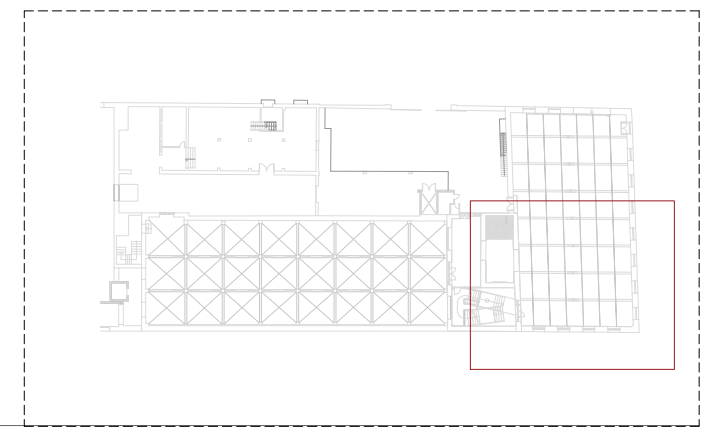


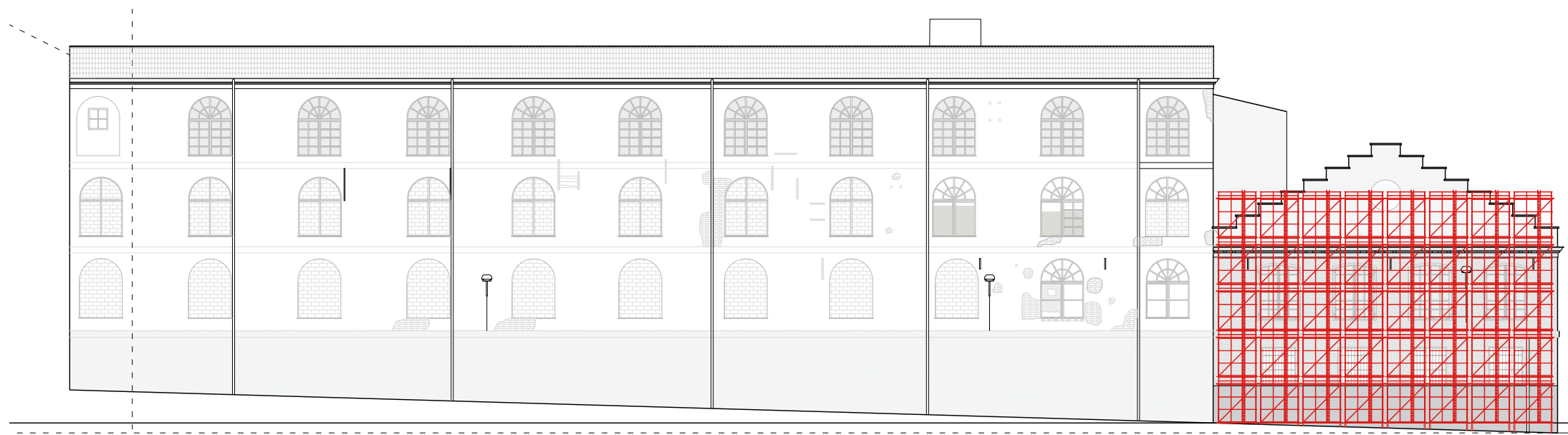
LLEGENDA IMPLANTACIONS OBRA

	Estructura existent
	Bastida tubular metàl·lica fixa, formada per bastiments de 70 cm i alçària >500 cm, amb bases regulables, tubs travessers, tubs de travament, plataformes de treball d'amplària com a mínim de 60 cm, escales d'accés, baranes laterals, sòcols i xarxa de protecció de poliamida, col·locada a tota la cara exterior i amarradors cada 20 m2 de façana.



NOTES

\* Davant qualsevol dubte o discrepància respecte la realitat es comunicarà a la direcció facultativa



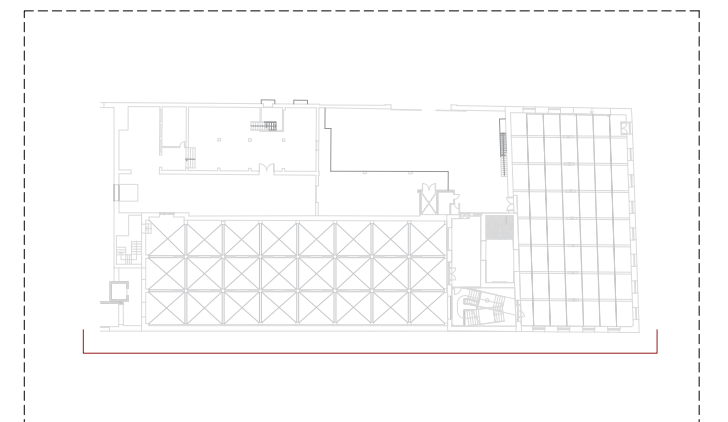


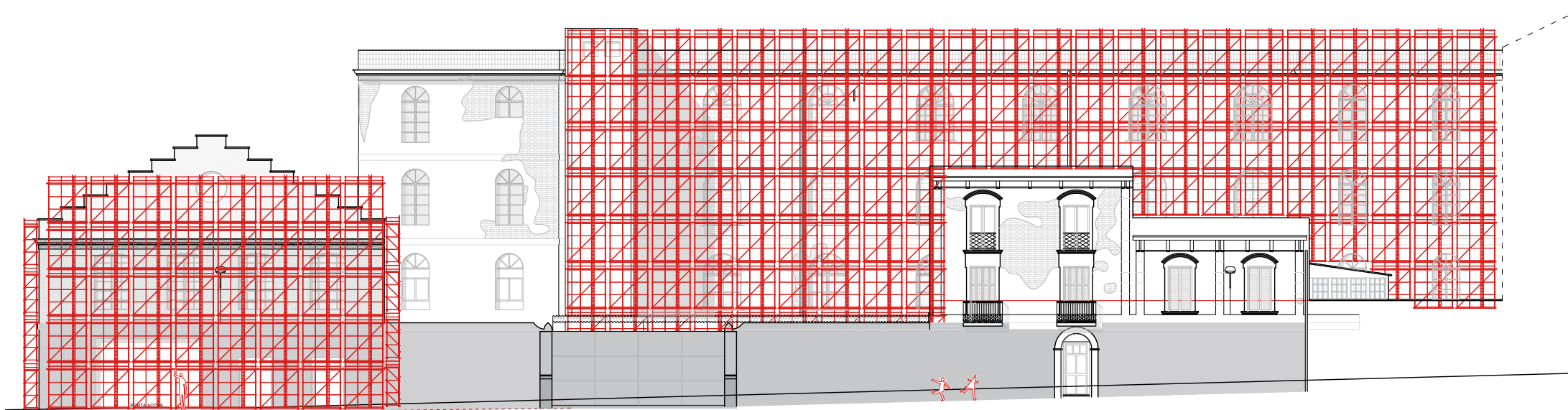
LLEGENDA IMPLANTACIONS OBRA

	Estructura existent
	Bastida tubular metàl·lica fixa, formada per bastiments de 70 cm i alçària >500 cm, amb bases regulables, tubs travessers, tubs de travament, plataformes de treball d'amplària com a mínim de 60 cm, escales d'accés, baranes laterals, sòcols i xarxa de protecció de poliamida, col·locada a tota la cara exterior i amarradors cada 20 m2 de façana.



NOTES

\* Davant qualsevol dubte o discrepància respecte la realitat es comunicarà a la direcció facultativa



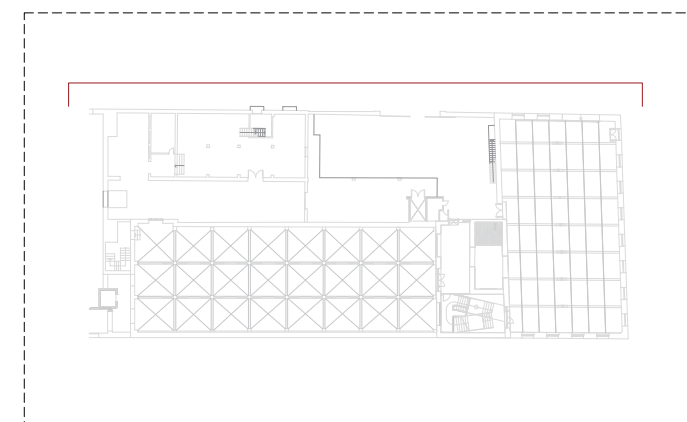


#### LLEGENDA IMPLANTACIONS OBRA

	Estructura existent
	Bastida tubular metàl·lica fixa, formada per bastiments de 70 cm i alçària >500 cm, amb bases regulables, tubs travessers, tubs de travament, plataformes de treball d'amplària com a mínim de 60 cm, escales d'accés, baranes laterals, sòcols i xarxa de protecció de poliamida, col·locada a tota la cara exterior i amarradors cada 20 m2 de façana.

#### NOTES

\* Davant qualsevol dubte o discrepància respecte la realitat es comunicarà a la direcció facultativa



**NAM**  
ARQ

: 5G9%'D5FH' " CONSOLIDACIÓ DE L'EDIFICI DEL VAPOR VELL (ENVOLVENT)

IO18

IMPLANTACIONS OBRA  
ALÇAT 2  
A3 E1:250

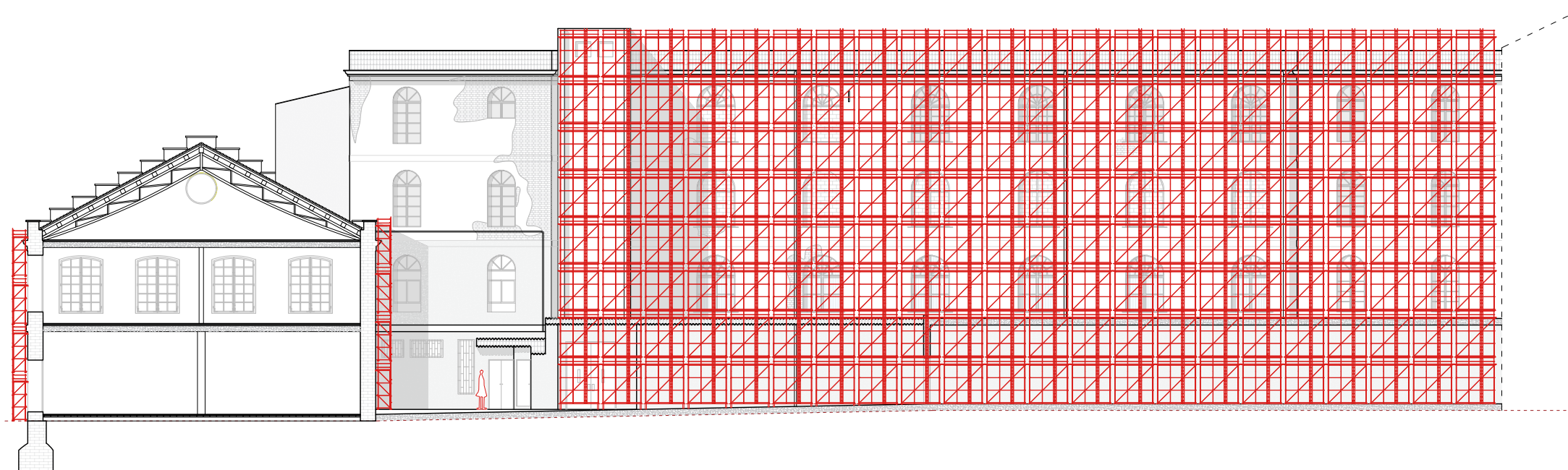


Promotor  
Data  
Adreça  
Arquitecte



Ajuntament de Reus  
Gener 2024  
Carrer del Vapor Vell 15 - 43201 Reus

NAM ARQ Ignacio Álvarez Martínez info@namarquitectura.com  
C/Méndez Núñez, nº10, Baixos, Tarragona 977237110 / 676296629



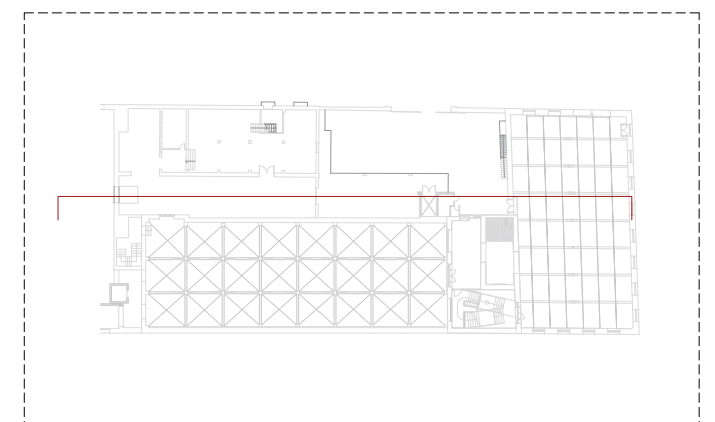


#### LLEGENDA IMPLANTACIONS OBRA

	Estructura existent
	Bastida tubular metàl·lica fixa, formada per bastiments de 70 cm i alçària >500 cm, amb bases regulables, tubs travessers, tubs de travament, plataformes de treball d'amplària com a mínim de 60 cm, escales d'accés, baranes laterals, sòcols i xarxa de protecció de poliamida, col·locada a tota la cara exterior i amarradors cada 20 m2 de façana.

#### NOTES

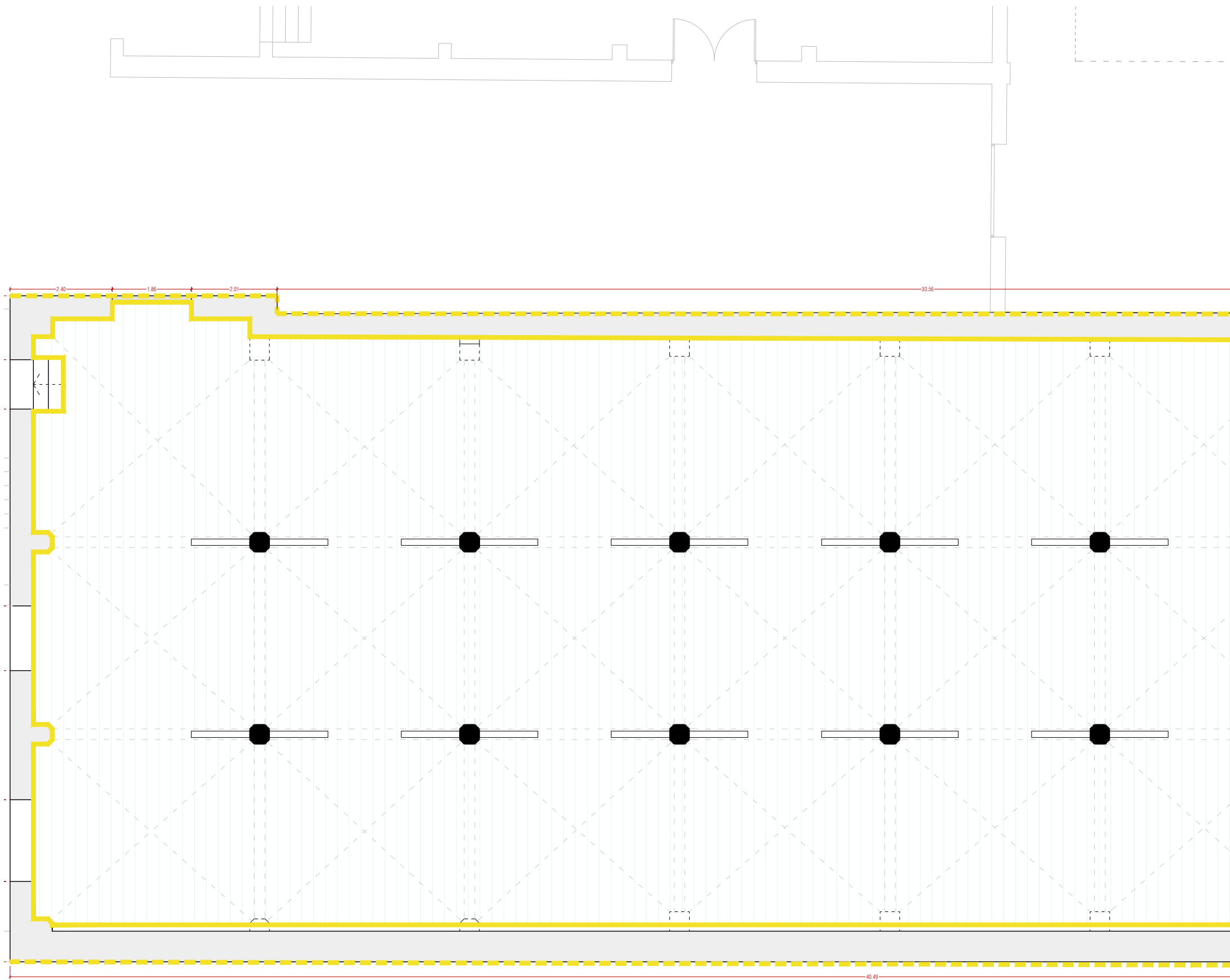
\* Davant qualsevol dubte o discrepància respecte la realitat es comunicarà a la direcció facultativa





**N A M**  
A R Q

FASE 1. PART 3. CONSOLIDACIÓ DE L'EDIFICI DEL VAPOR VELL (ENVOLVENT)  
ENDERROC

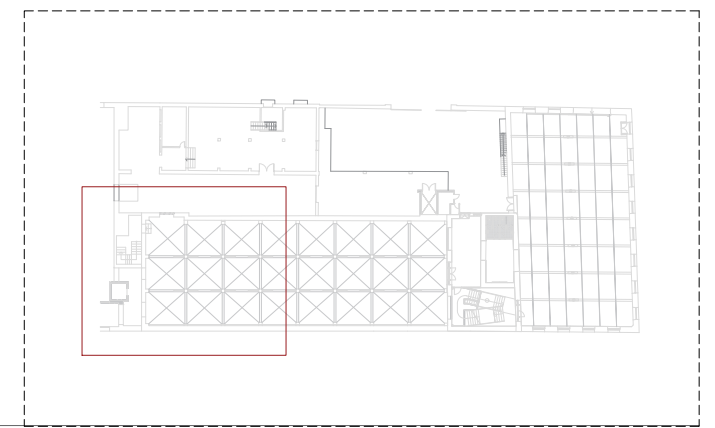


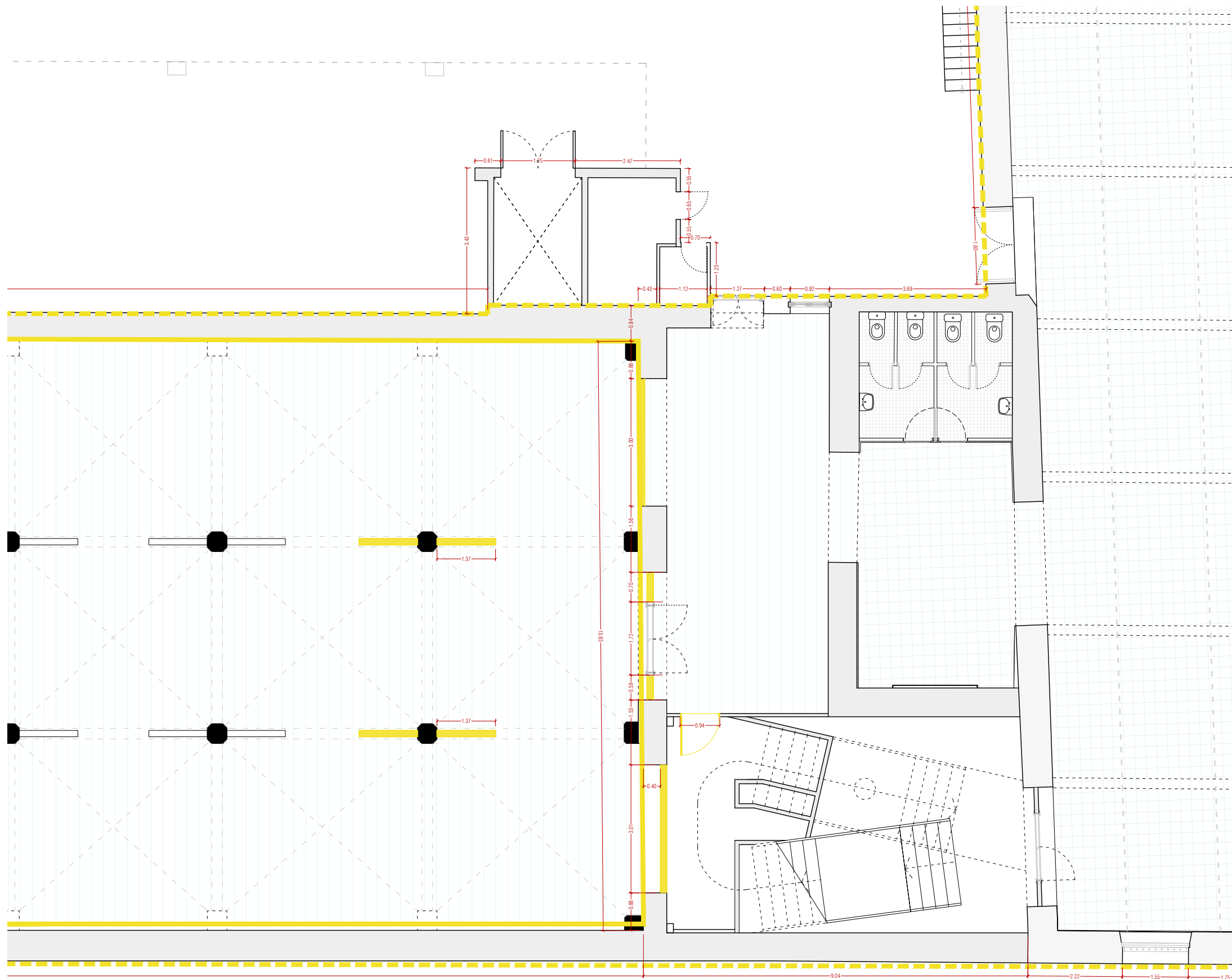
LLEGENDA ENDERROCS

	Estructura existent
	Aixecat d'entornpeu de fusta
	Enderroc de cel ras i instal·lacions existents al interior
	Aixecat de paviment laminat
	Demolició de partició interior de fàbrica revestida
	Arrencada de full i bastiment de porta interior
	Repicat exterior façana d'arrebossat de morter de ciment i neteja química de façanes amb llança d'aigua i fungicida. (planta)
	Repicat exterior façana d'arrebossat de morter de ciment i neteja química de façanes amb llança d'aigua i fungicida. (alçat)

NOTES

\* Davant qualsevol dubte o discrepància respecte la realitat es comunicarà a la direcció facultativa



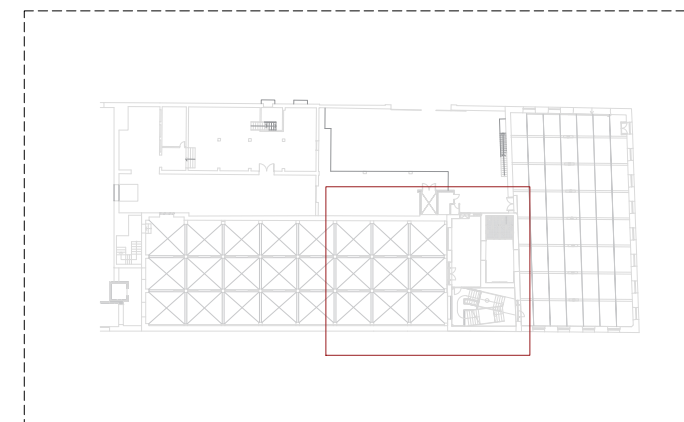


LLEGENDA ENDERROCS

	Estructura existent
	Aixecat d'entornpeu de fusta
	Enderroc de cel ras i instal·lacions existents al interior
	Aixecat de paviment laminat
	Demolició de partició interior de fàbrica revestida
	Arrencada de full i bastiment de porta interior
	Repicat exterior façana d'arrebossat de morter de ciment i neteja química de façanes amb llança d'aigua i fungicida. (planta)
	Repicat exterior façana d'arrebossat de morter de ciment i neteja química de façanes amb llança d'aigua i fungicida. (alçat)

NOTES

\* Davant qualsevol dubte o discrepància respecte la realitat es comunicarà a la direcció facultativa



**NAM**  
ARQ

FASE 1. PART 3. CONSOLIDACIÓ DE L'EDIFICI DEL VAPOR VELL (ENVOLVENT)

**ENDO2**

ENDERROC  
PLANTA BAIXA  
A3 E1:100

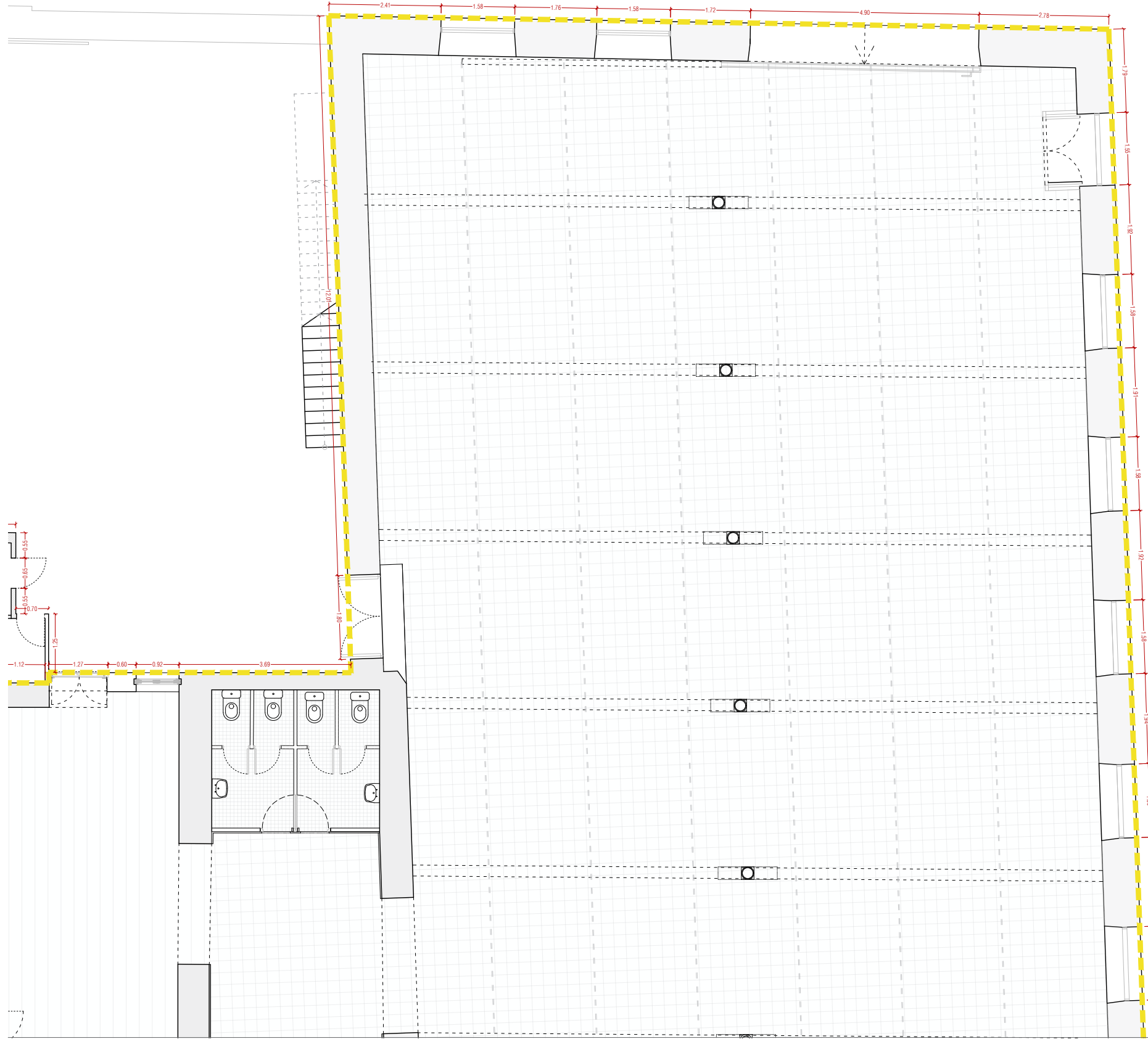


Promotor  
Data  
Adreça  
Arquitecte

Ajuntament de Reus  
Gener 2024  
Carrer del Vapor Vell 15 - 43201 Reus

NAM ARQ Ignacio Álvarez Martínez  
C/Méndez Núñez, nº10, Baixos, Tarragona

info@namarquitectura.com  
977237110 / 676296629

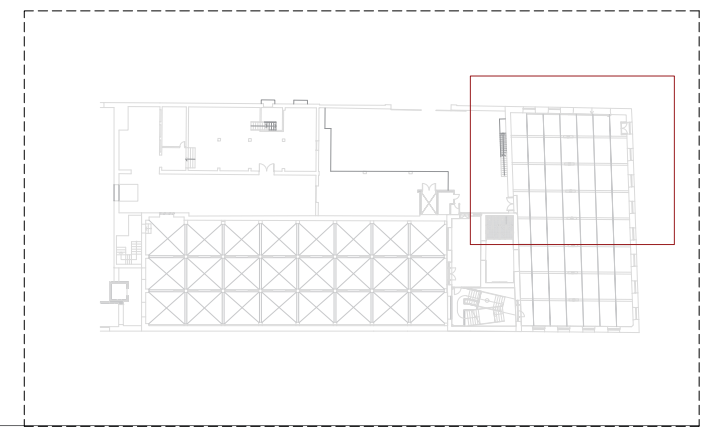


LLEGENDA ENDERROCS

	Estructura existent
	Aixecat d'entornpeu de fusta
	Enderroc de cel ras i instal·lacions existents al interior
	Aixecat de paviment laminat
	Demolició de partició interior de fàbrica revestida
	Arrencada de full i bastiment de porta interior
	Repicat exterior façana d'arrebossat de morter de ciment i neteja química de façanes amb llança d'aigua i fungicida. (planta)
	Repicat exterior façana d'arrebossat de morter de ciment i neteja química de façanes amb llança d'aigua i fungicida. (alçat)

NOTES

\* Davant qualsevol dubte o discrepància respecte la realitat es comunicarà a la direcció facultativa



**NAM**  
ARQ

FASE 1. PART 3. CONSOLIDACIÓ DE L'EDIFICI DEL VAPOR VELL (ENVOLVENT)

**ENDO3**

ENDERROC  
PLANTA BAIXA  
A3 E1:100

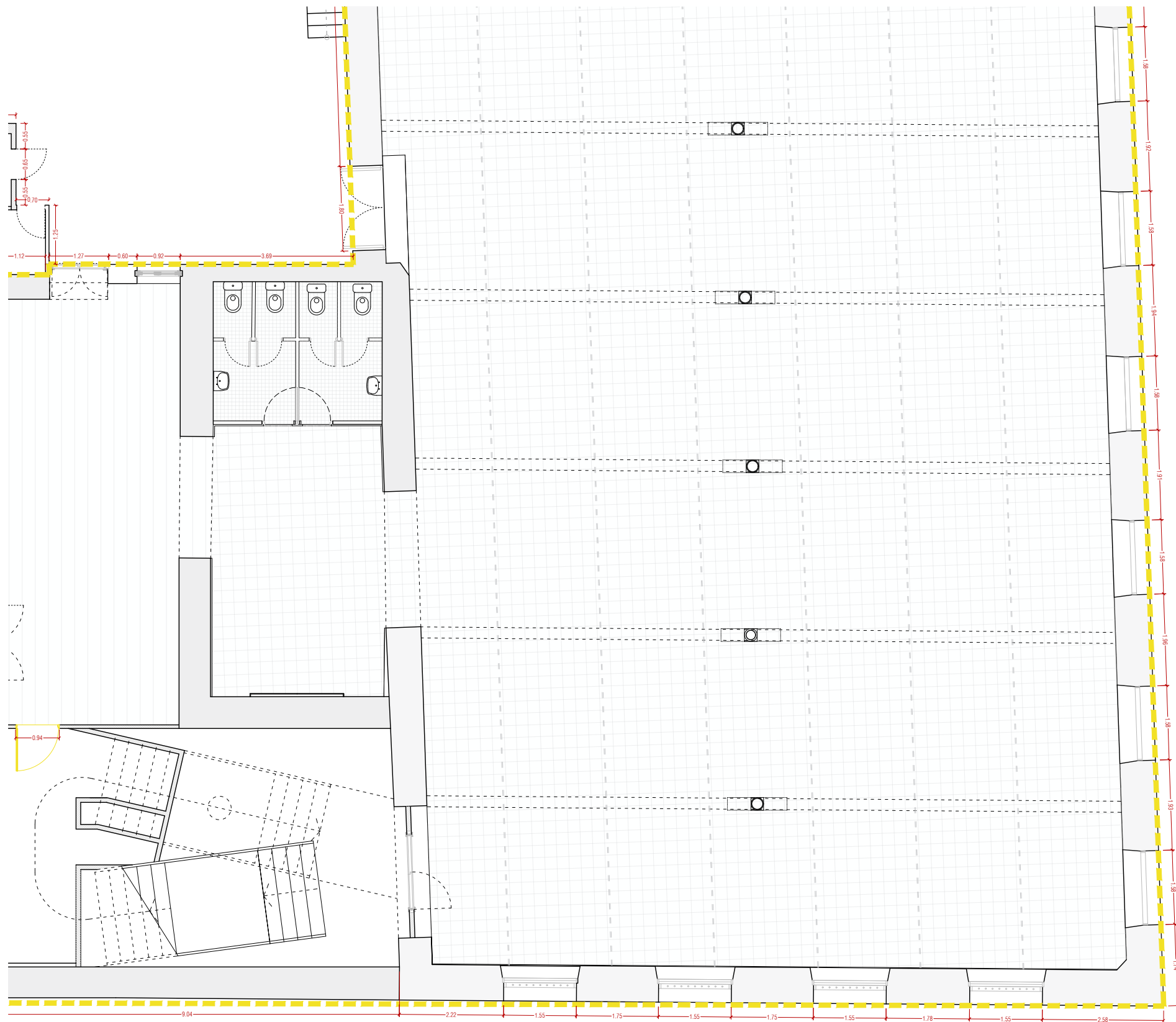


Promotor  
Data  
Adreça  
Arquitecte

Ajuntament de Reus  
Gener 2024  
Carrer del Vapor Vell 15 - 43201 Reus

NAM ARQ Ignacio Álvarez Martínez  
C/Méndez Núñez, nº10, Baixos, Tarragona

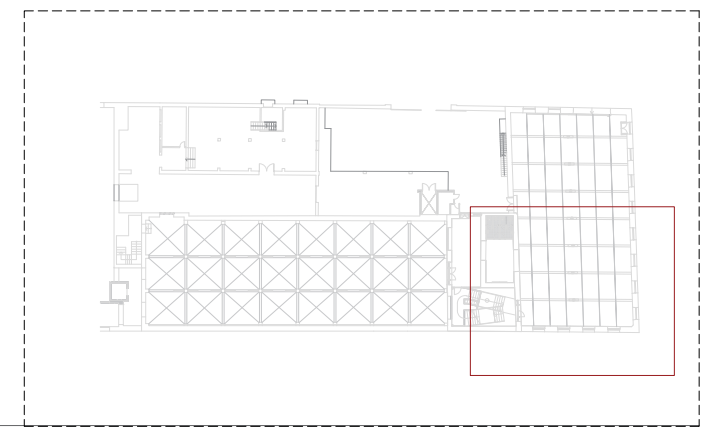
info@namarquitectura.com  
977237110 / 676296629




LLEGENDA ENDERROCS	
	Estructura existent
	Aixecat d'entornpeu de fusta
	Enderroc de cel ras i instal·lacions existents al interior
	Aixecat de paviment laminat
	Demolició de partició interior de fàbrica revestida
	Arrencada de full i bastiment de porta interior
	Repicat exterior façana d'arrebossat de morter de ciment i neteja química de façanes amb llança d'aigua i fungicida. (planta)
	Repicat exterior façana d'arrebossat de morter de ciment i neteja química de façanes amb llança d'aigua i fungicida. (alçat)

**NOTES**

\* Davant qualsevol dubte o discrepància respecte la realitat es comunicarà a la direcció facultativa



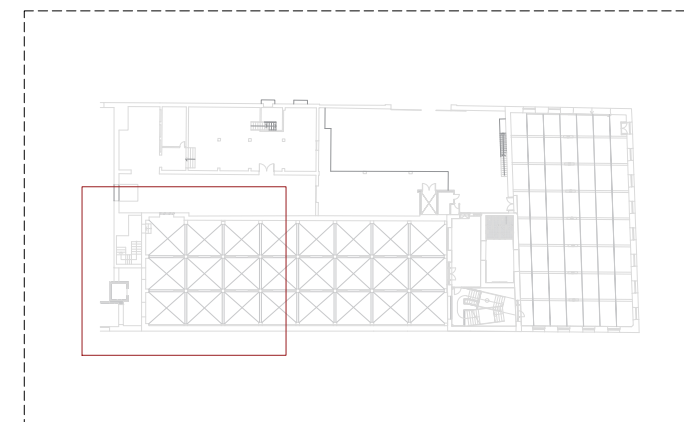


LLEGENDA ENDERROCS

	Estructura existent
	Aixecat d'entornpeu de fusta
	Enderroc de cel ras i instal·lacions existents al interior
	Aixecat de paviment laminat
	Demolició de partició interior de fàbrica revestida
	Arrencada de full i bastiment de porta interior
	Repicat exterior façana d'arrebossat de morter de ciment i neteja química de façanes amb llança d'aigua i fungicida. (planta)
	Repicat exterior façana d'arrebossat de morter de ciment i neteja química de façanes amb llança d'aigua i fungicida. (alçat)

NOTES

\* Davant qualsevol dubte o discrepància respecte la realitat es comunicarà a la direcció facultativa



**NAM**  
ARQ

FASE 1. PART 3. CONSOLIDACIÓ DE L'EDIFICI DEL VAPOR VELL (ENVOLVENT)

**END05**

ENDERROC  
PLANTA PRIMERA  
A3 E1:100



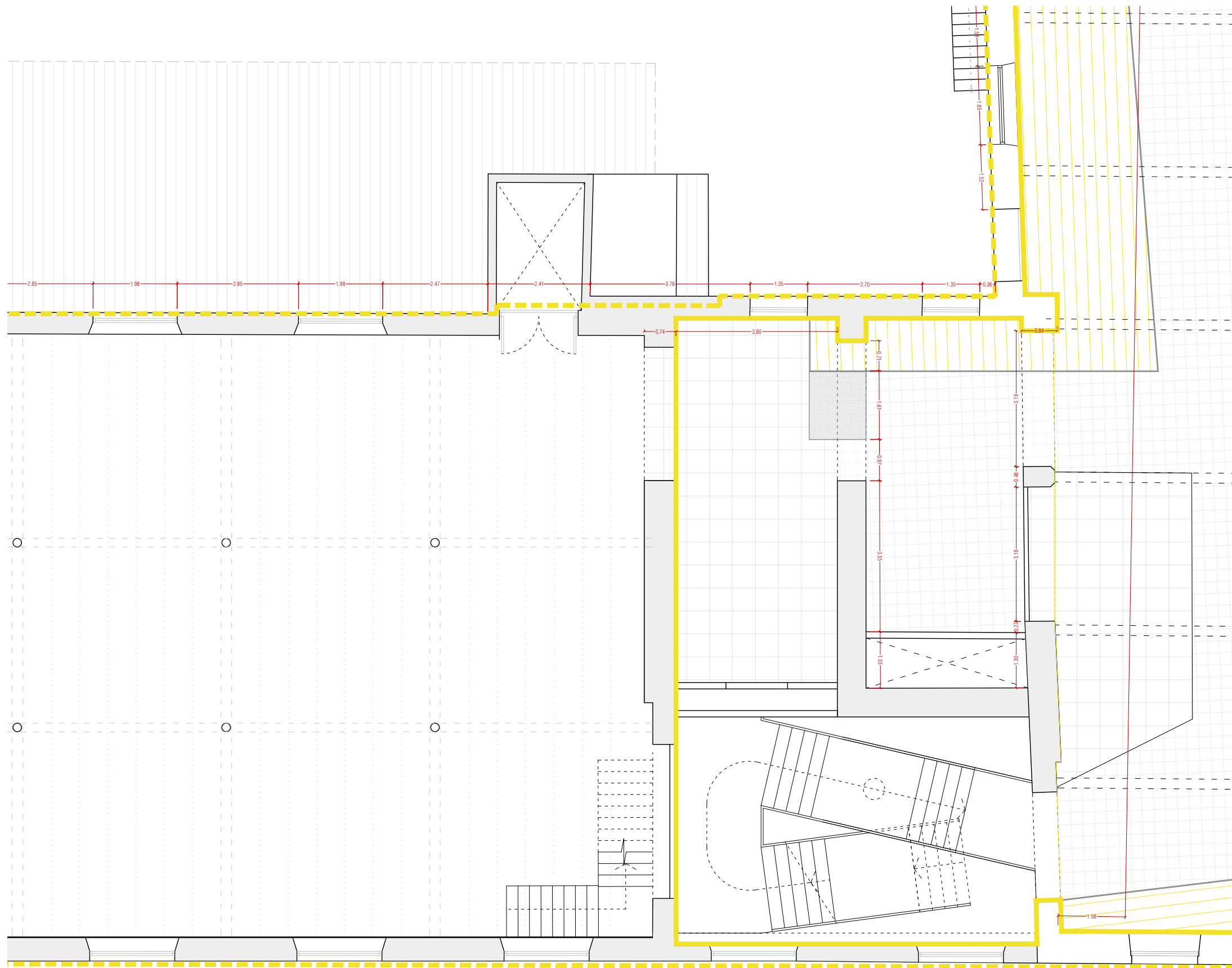
Promotor  
Data  
Adreça  
Arquitecte

Ajuntament de Reus  
Gener 2024  
Carrer del Vapor Vell 15 - 43201 Reus

NAM ARQ Ignacio Álvarez Martínez  
C/Méndez Núñez, nº10, Baixos, Tarragona

info@namarquitectura.com  
977237110 / 676296629



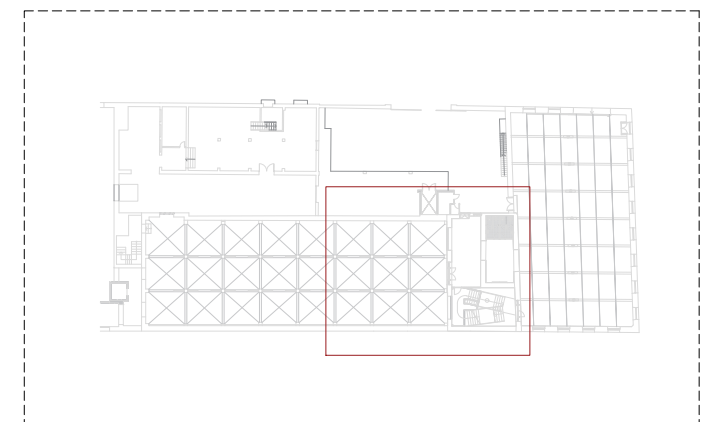


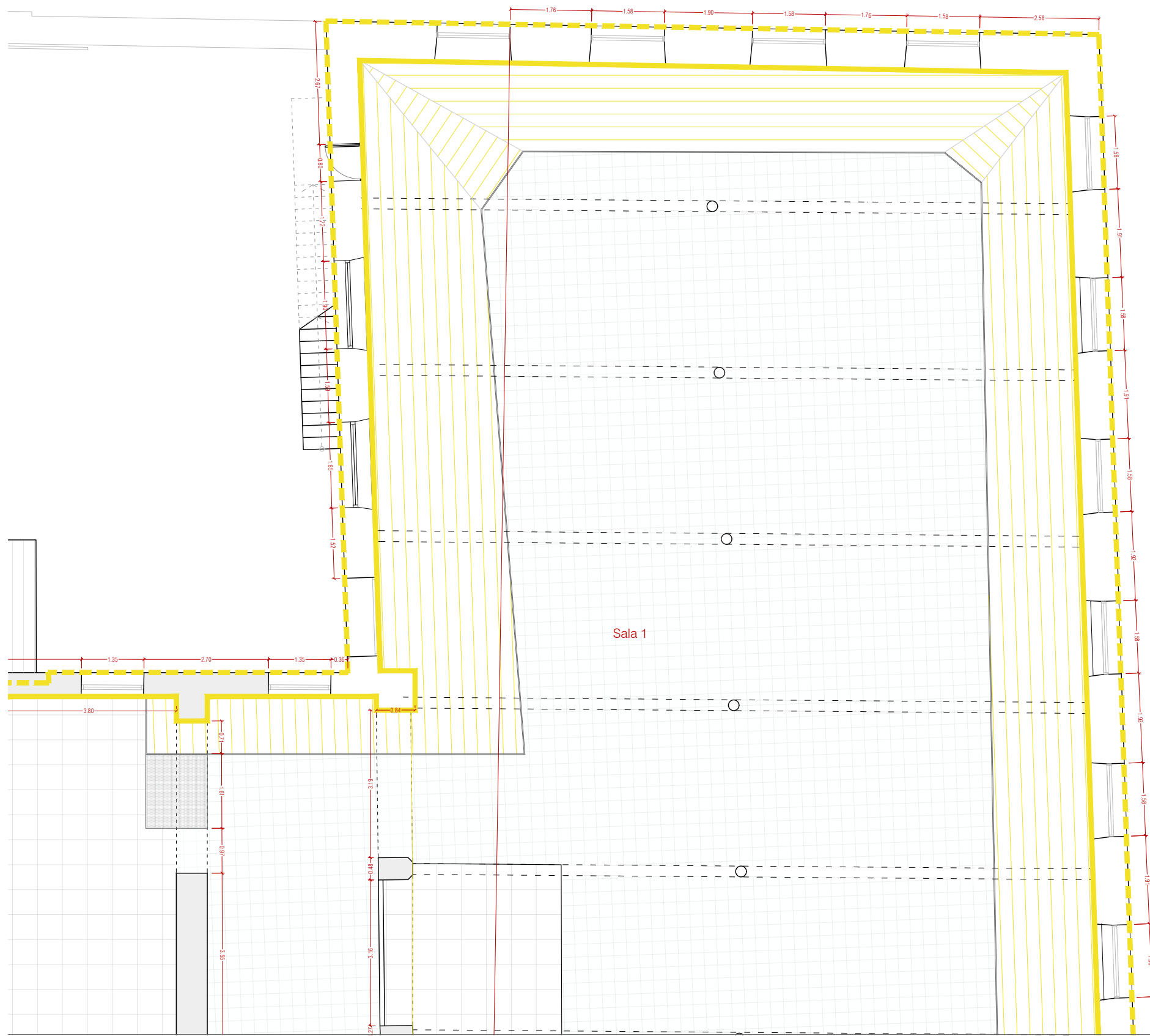
LLEGENDA ENDERROCS

	Estructura existent
	Aixecat d'entornpeu de fusta
	Enderroc de cel ras i instal·lacions existents al interior
	Aixecat de paviment laminat
	Demolició de partició interior de fàbrica revestida
	Arrencada de full i bastiment de porta interior
	Repicat exterior façana d'arrebossat de morter de ciment i neteja química de façanes amb llança d'aigua i fungicida. (planta)
	Repicat exterior façana d'arrebossat de morter de ciment i neteja química de façanes amb llança d'aigua i fungicida. (alçat)

NOTES

\* Davant qualsevol dubte o discrepància respecte la realitat es comunicarà a la direcció facultativa



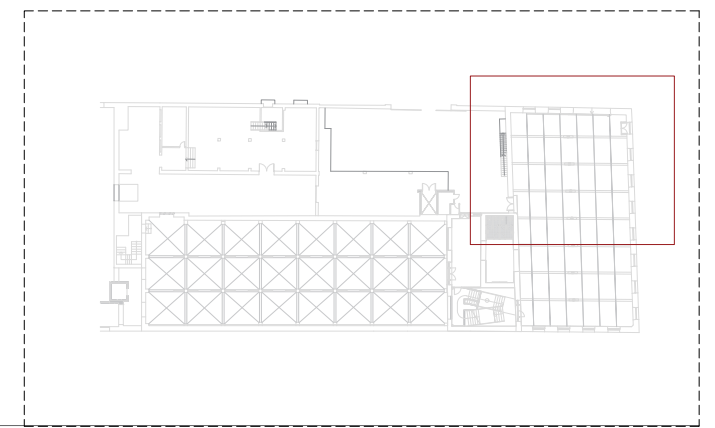


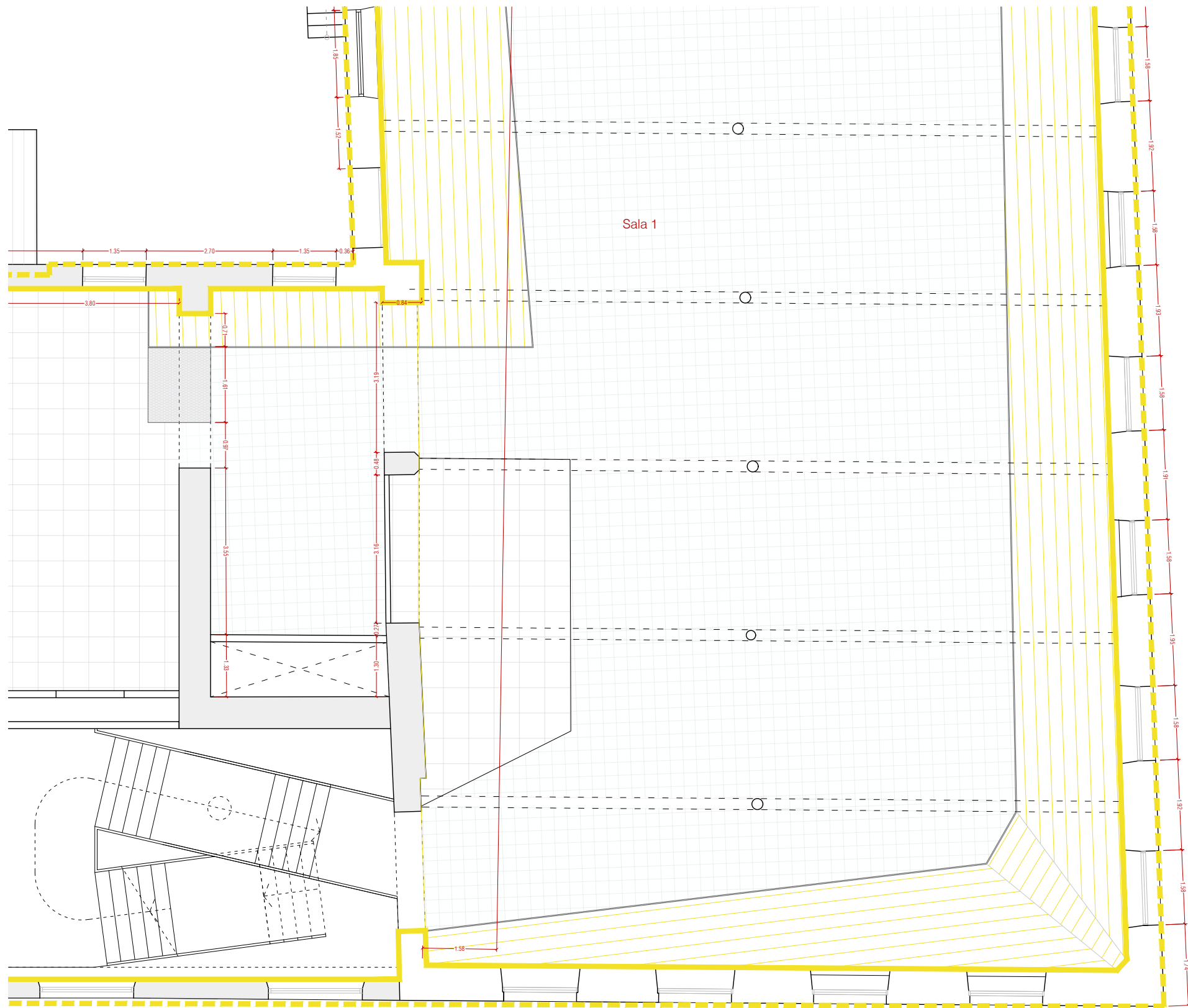
LLEGENDA ENDERROCS

	Estructura existent
	Aixecat d'entornpeu de fusta
	Enderroc de cel ras i instal·lacions existents al interior
	Aixecat de paviment laminat
	Demolició de partició interior de fàbrica revestida
	Arrencada de full i bastiment de porta interior
	Repicat exterior façana d'arrebossat de morter de ciment i neteja química de façanes amb llança d'aigua i fungicida. (planta)
	Repicat exterior façana d'arrebossat de morter de ciment i neteja química de façanes amb llança d'aigua i fungicida. (alçat)

NOTES

\* Davant qualsevol dubte o discrepància respecte la realitat es comunicarà a la direcció facultativa

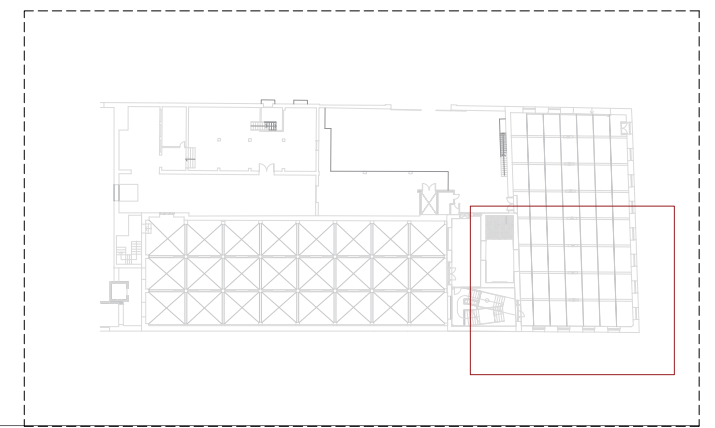


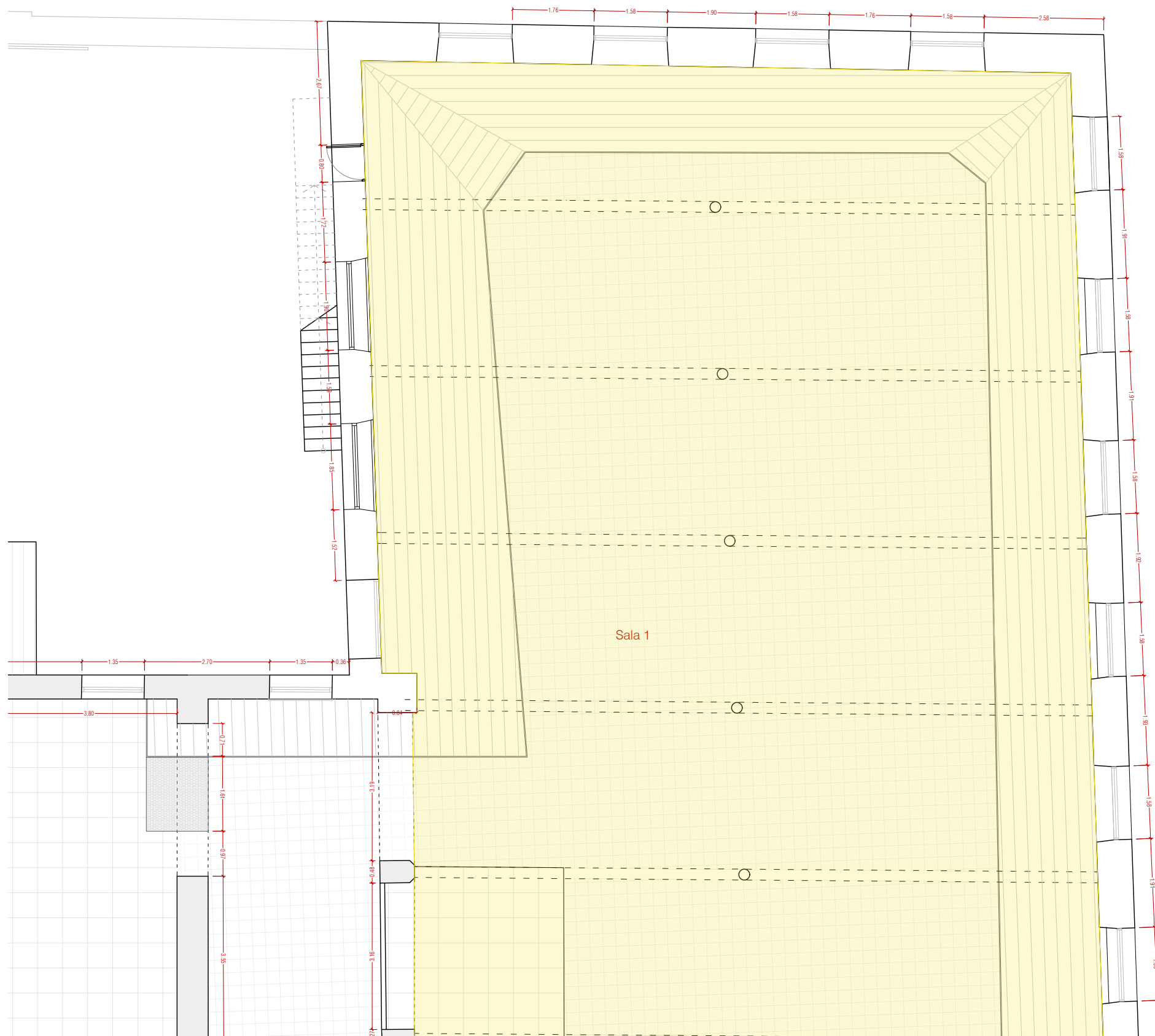


LLEGENDA ENDERROCS	
	Estructura existent
	Aixecat d'entornpeu de fusta
	Enderroc de cel ras i instal·lacions existents al interior
	Aixecat de paviment laminat
	Demolició de partició interior de fàbrica revestida
	Arrencada de full i bastiment de porta interior
	Repicat exterior façana d'arrebossat de morter de ciment i neteja química de façanes amb llança d'aigua i fungicida. (planta)
	Repicat exterior façana d'arrebossat de morter de ciment i neteja química de façanes amb llança d'aigua i fungicida. (alçat)

**NOTES**

\* Davant qualsevol dubte o discrepància respecte la realitat es comunicarà a la direcció facultativa



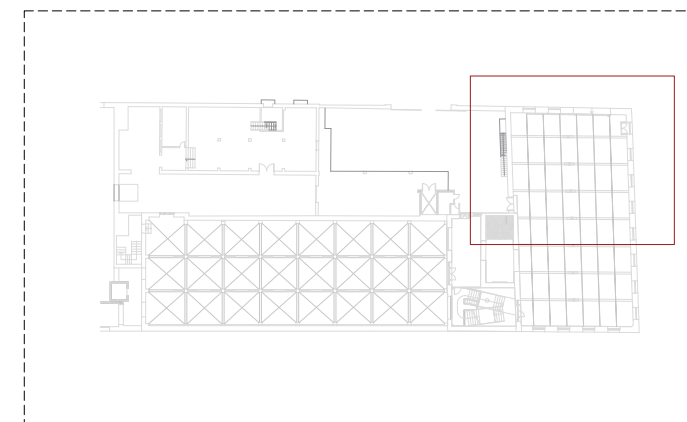


#### LLEGENDA ENDERROCS

	Estructura existent
	Aixecat d'entornpeu de fusta
	Enderroc de cel ras i instal·lacions existents al interior
	Aixecat de paviment laminat
	Demolició de partició interior de fàbrica revestida
	Arrencada de full i bastiment de porta interior
	Repicat exterior façana d'arrebossat de morter de ciment i neteja química de façanes amb llança d'aigua i fungicida. (planta)
	Repicat exterior façana d'arrebossat de morter de ciment i neteja química de façanes amb llança d'aigua i fungicida. (alçat)

#### NOTES

\* Davant qualsevol dubte o discrepància respecte la realitat es comunicarà a la direcció facultativa



**NAM**  
ARQ

FASE 1. PART 3. CONSOLIDACIÓ DE L'EDIFICI DEL VAPOR VELL (ENVOLVENT)

**END09**

ENDERROC  
PLANTA PRIMERA  
A3 E1:100

Promotor  
Data  
Adreça  
Arquitecte

Ajuntament de Reus  
Gener 2024  
Carrer del Vapor Vell 15 - 43201 Reus

NAM ARQ Ignacio Álvarez Martínez  
C/Méndez Núñez, nº10, Baixos, Tarragona

info@namarquitectura.com  
977237110 / 676296629





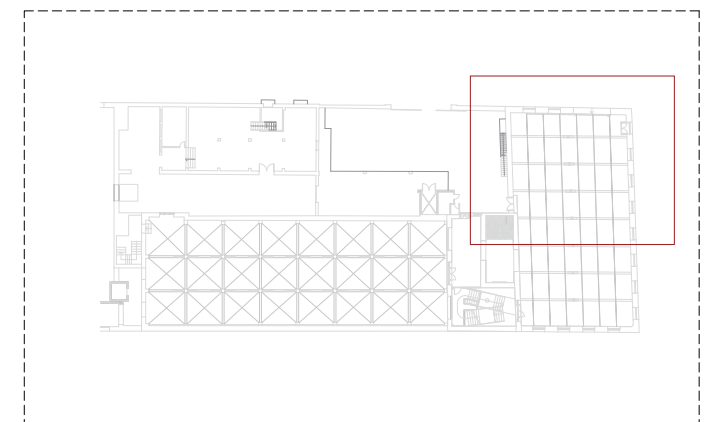


#### LLEGENDA ENDERROCS

	Estructura existent
	Aixecat d'entornpeu de fusta
	Enderroc de cel ras i instal·lacions existents al interior
	Aixecat de paviment laminat
	Demolició de partició interior de fàbrica revestida
	Arrencada de full i bastiment de porta interior
	Repicat exterior façana d'arrebossat de morter de ciment i neteja química de façanes amb llança d'aigua i fungicida. (planta)
	Repicat exterior façana d'arrebossat de morter de ciment i neteja química de façanes amb llança d'aigua i fungicida. (alçat)

#### NOTES

\* Davant qualsevol dubte o discrepància respecte la realitat es comunicarà a la direcció facultativa



**NAM**  
ARQ

FASE 1. PART 3. CONSOLIDACIÓ DE L'EDIFICI DEL VAPOR VELL (ENVOLVENT)

**END 10**

ENDERROC  
PLANTA PRIMERA  
A3 E1:100



Promotor  
Data  
Adreça  
Arquitecte

Ajuntament de Reus  
Gener 2024  
Carrer del Vapor Vell 15 - 43201 Reus

NAM ARQ Ignacio Álvarez Martínez  
C/Méndez Núñez, nº10, Baixos, Tarragona

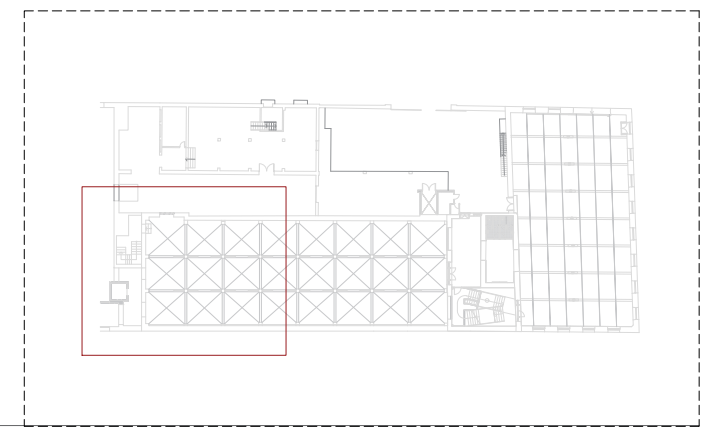
info@namarquitectura.com  
977237110 / 676296629



LLEGENDA ENDERROCS	
	Estructura existent
	Aixecat d'entornpeu de fusta
	Enderroc de cel ras i instal·lacions existents al interior
	Aixecat de paviment laminat
	Demolició de partició interior de fàbrica revestida
	Arrencada de full i bastiment de porta interior
	Repicat exterior façana d'arrebossat de morter de ciment i neteja química de façanes amb llança d'aigua i fungicida. (planta)
	Repicat exterior façana d'arrebossat de morter de ciment i neteja química de façanes amb llança d'aigua i fungicida. (alçat)

**NOTES**

\* Davant qualsevol dubte o discrepància respecte la realitat es comunicarà a la direcció facultativa



**NAM**  
ARQ

FASE 1. PART 3. CONSOLIDACIÓ DE L'EDIFICI DEL VAPOR VELL (ENVOLVENT)

**END 11**

ENDERROC  
PLANTA SEGONA  
A3 E1:100

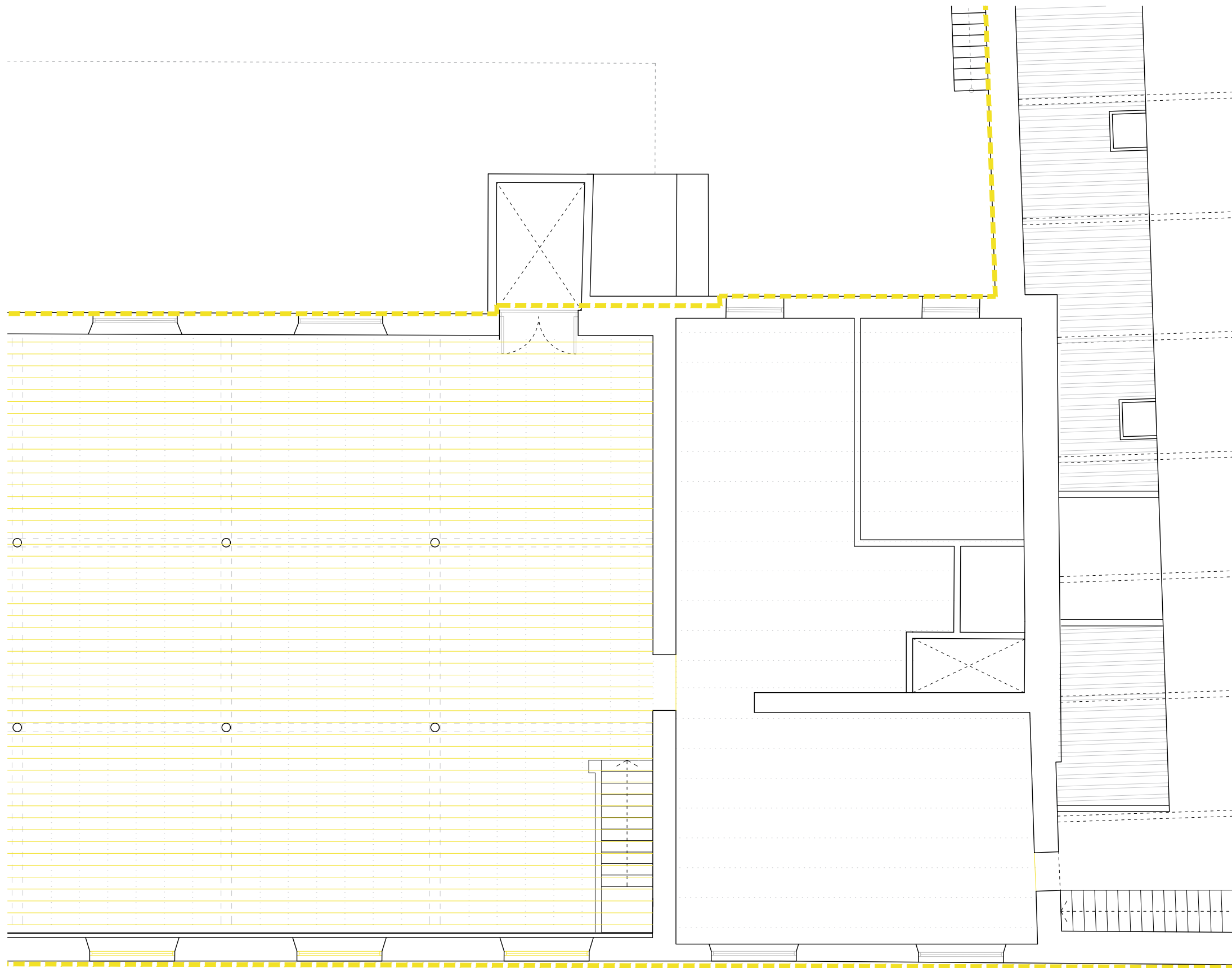


Promotor  
Data  
Adreça  
Arquitecte

Ajuntament de Reus  
Gener 2024  
Carrer del Vapor Vell 15 - 43201 Reus  
NAM ARQ Ignacio Álvarez Martínez  
C/Méndez Núñez, nº10, Baixos, Tarragona

info@namarquitectura.com  
977237110 / 676296629

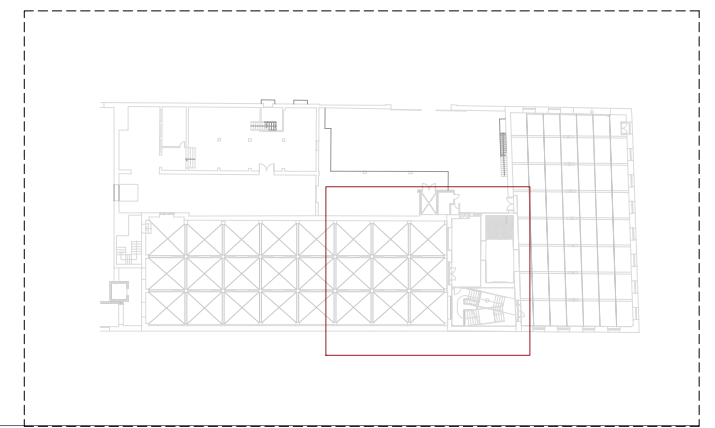




LLEGENDA ENDERROCS	
	Estructura existent
	Aixecat d'entornpeu de fusta
	Enderroc de cel ras i instal·lacions existents al interior
	Aixecat de paviment laminat
	Demolició de partició interior de fàbrica revestida
	Arrencada de full i bastiment de porta interior
	Repicat exterior façana d'arrebossat de morter de ciment i neteja química de façanes amb llança d'aigua i fungicida. (planta)
	Repicat exterior façana d'arrebossat de morter de ciment i neteja química de façanes amb llança d'aigua i fungicida. (alçat)

**NOTES**

\* Davant qualsevol dubte o discrepància respecte la realitat es comunicarà a la direcció facultativa

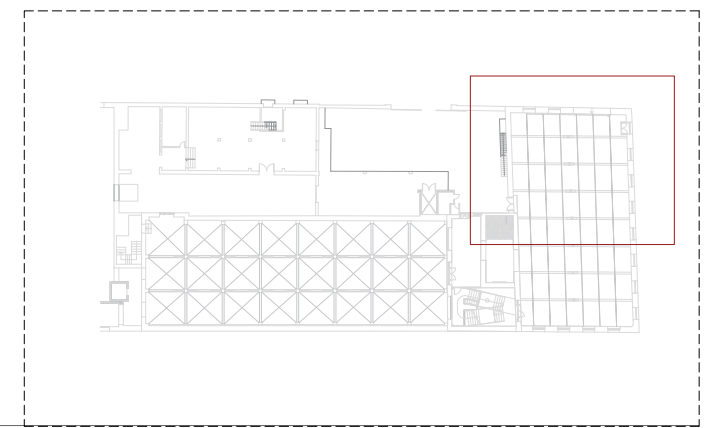




LLEGENDA ENDERROCS	
	Estructura existent
	Aixecat d'entornpeu de fusta
	Enderroc de cel ras i instal·lacions existents al interior
	Aixecat de paviment laminat
	Demolició de partició interior de fàbrica revestida
	Arrencada de full i bastiment de porta interior
	Repicat exterior façana d'arrebossat de morter de ciment i neteja química de façanes amb llança d'aigua i fungicida. (planta)
	Repicat exterior façana d'arrebossat de morter de ciment i neteja química de façanes amb llança d'aigua i fungicida. (alçat)

**NOTES**

\* Davant qualsevol dubte o discrepància respecte la realitat es comunicarà a la direcció facultativa



**NAM**  
ARQ

FASE 1. PART 3. CONSOLIDACIÓ DE L'EDIFICI DEL VAPOR VELL (ENVOLVENT)

**END 13**

ENDERROC  
PLANTA SEGONA  
A3 E1:100

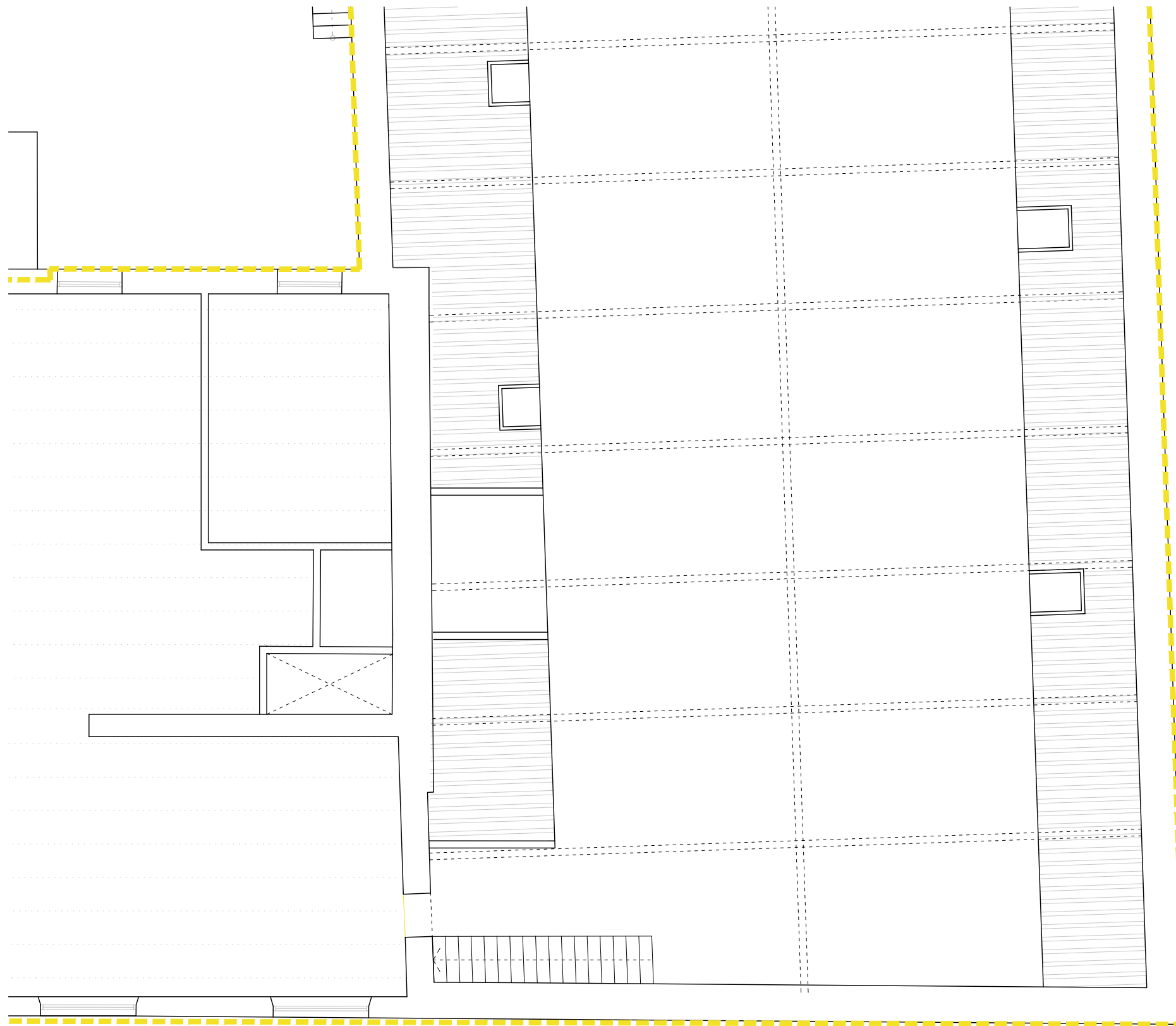


Promotor  
Data  
Adreça  
Arquitecte

Ajuntament de Reus  
Gener 2024  
Carrer del Vapor Vell 15 - 43201 Reus

NAM ARQ Ignacio Álvarez Martínez  
C/Méndez Núñez, nº10, Baixos, Tarragona

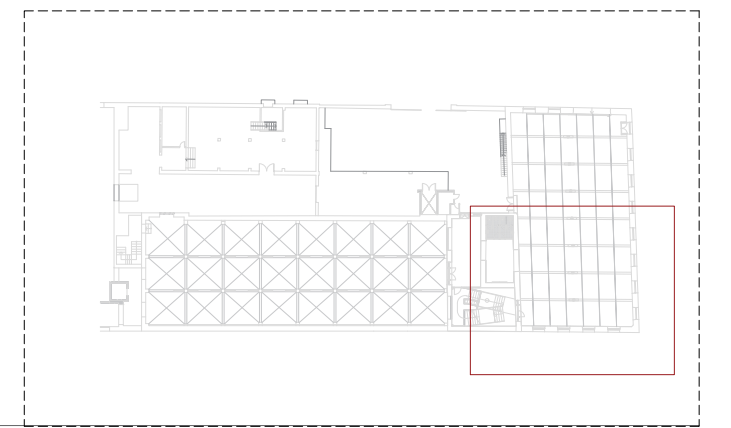
info@namarquitectura.com  
977237110 / 676296629

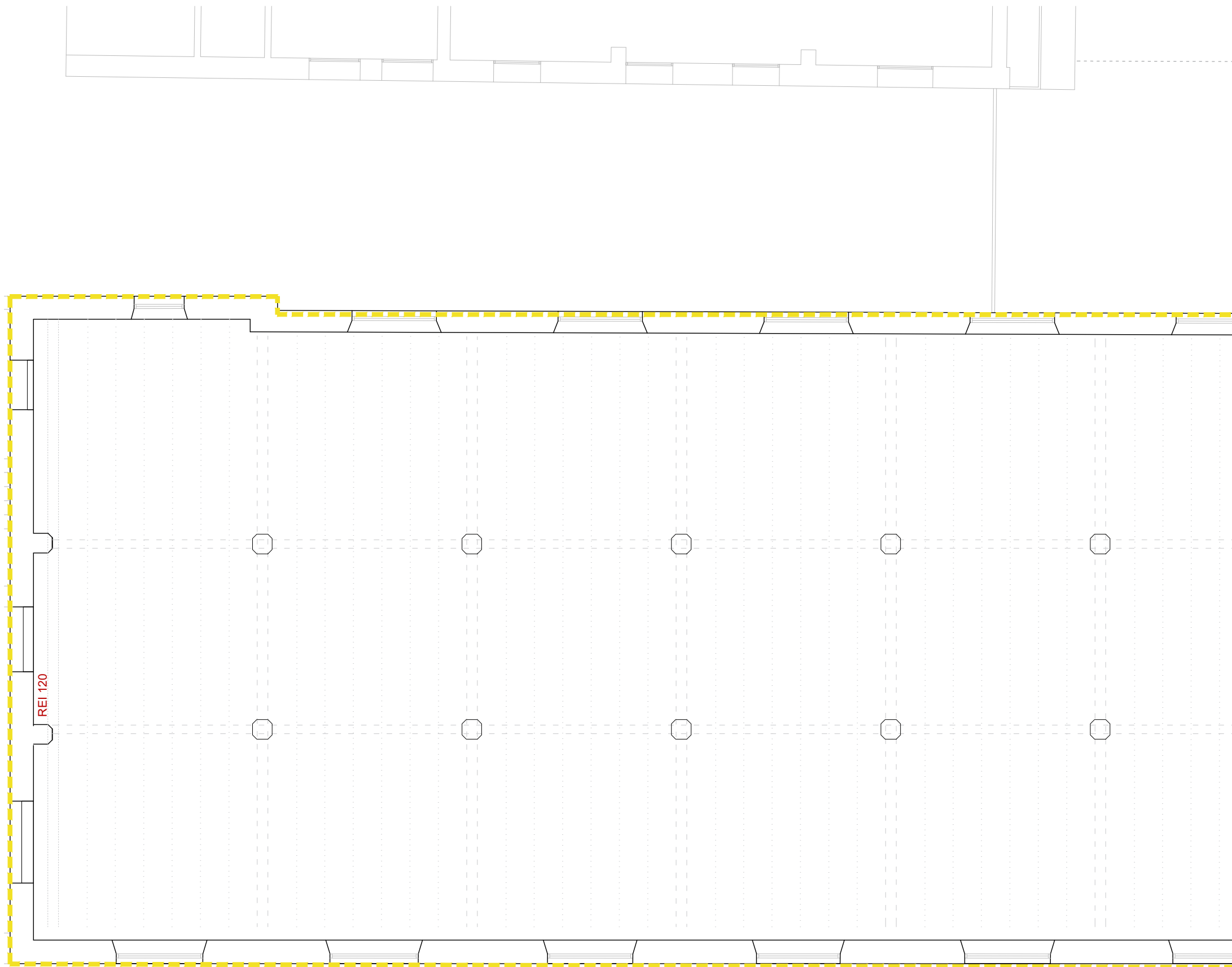


LLEGENDA ENDERROCS	
	Estructura existent
	Aixecat d'entornpeu de fusta
	Enderroc de cel ras i instal·lacions existents al interior
	Aixecat de paviment laminat
	Demolició de partició interior de fàbrica revestida
	Arrencada de full i bastiment de porta interior
	Repicat exterior façana d'arrebossat de morter de ciment i neteja química de façanes amb llança d'aigua i fungicida. (planta)
	Repicat exterior façana d'arrebossat de morter de ciment i neteja química de façanes amb llança d'aigua i fungicida. (alçat)

NOTES

\* Davant qualsevol dubte o discrepància respecte la realitat es comunicarà a la direcció facultativa



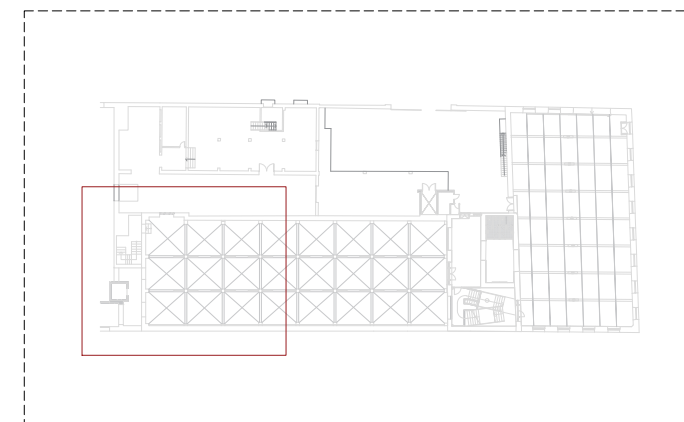


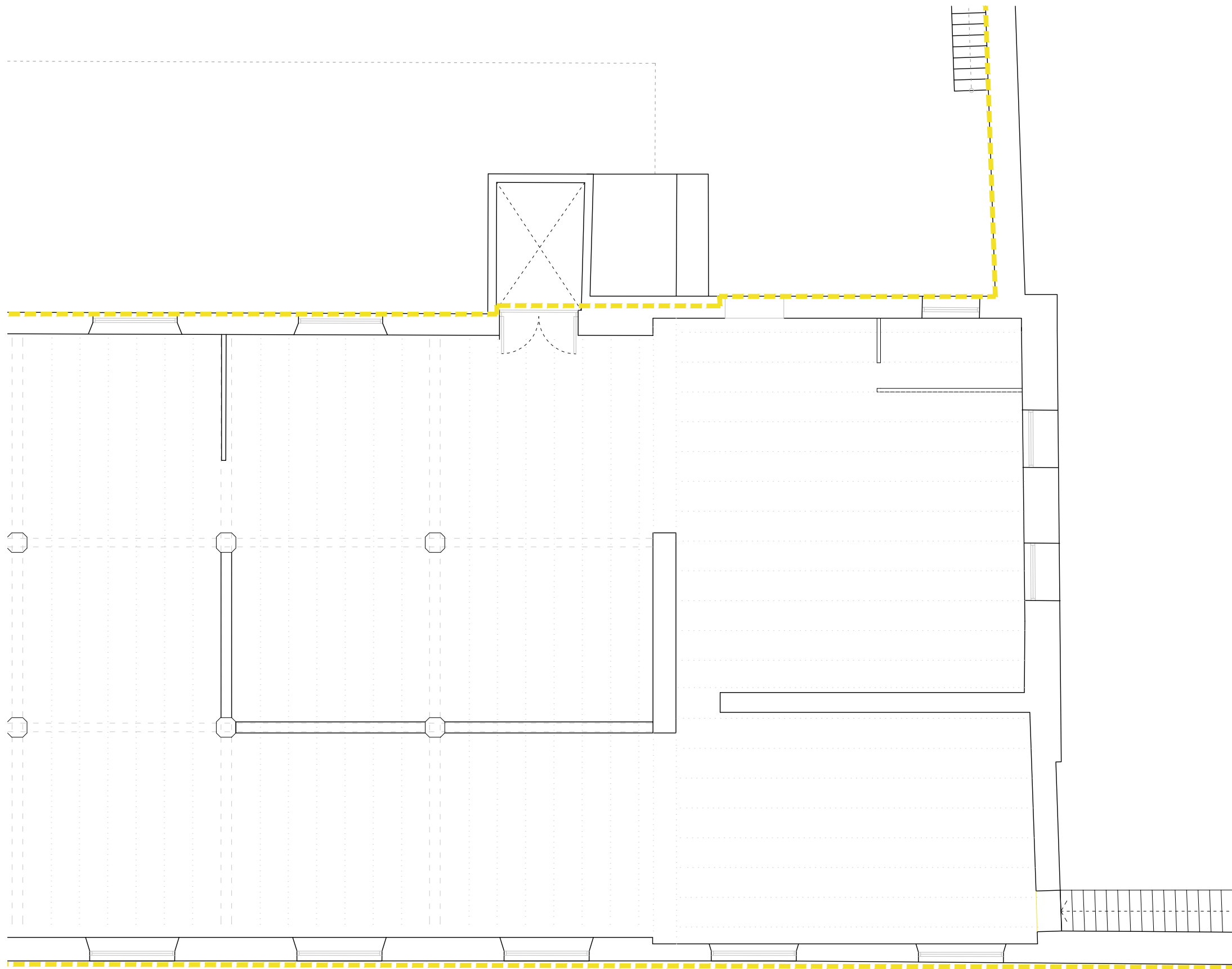
LLEGENDA ENDERROCS

	Estructura existent
	Aixecat d'entornpeu de fusta
	Enderroc de cel ras i instal·lacions existents al interior
	Aixecat de paviment laminat
	Demolició de partició interior de fàbrica revestida
	Arrencada de full i bastiment de porta interior
	Repicat exterior façana d'arrebossat de morter de ciment i neteja química de façanes amb llança d'aigua i fungicida. (planta)
	Repicat exterior façana d'arrebossat de morter de ciment i neteja química de façanes amb llança d'aigua i fungicida. (alçat)

NOTES

\* Davant qualsevol dubte o discrepància respecte la realitat es comunicarà a la direcció facultativa

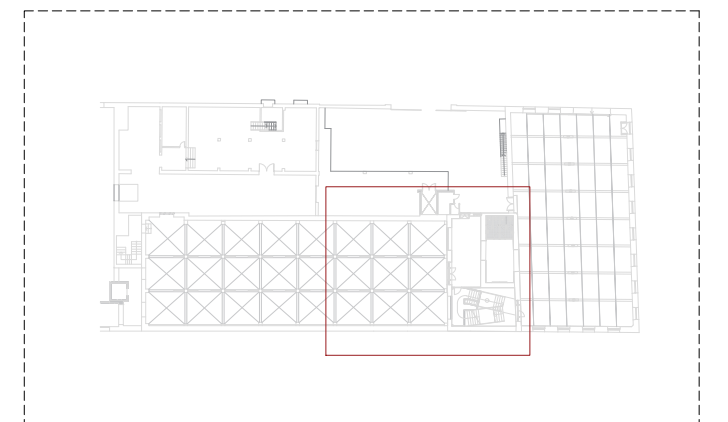




LLEGENDA ENDERROCS	
	Estructura existent
	Aixecat d'entornpeu de fusta
	Enderroc de cel ras i instal·lacions existents al interior
	Aixecat de paviment laminat
	Demolició de partició interior de fàbrica revestida
	Arrencada de full i bastiment de porta interior
	Repicat exterior façana d'arrebossat de morter de ciment i neteja química de façanes amb llança d'aigua i fungicida. (planta)
	Repicat exterior façana d'arrebossat de morter de ciment i neteja química de façanes amb llança d'aigua i fungicida. (alçat)

NOTES

\* Davant qualsevol dubte o discrepància respecte la realitat es comunicarà a la direcció facultativa



**NAM**  
ARQ

FASE 1. PART 3. CONSOLIDACIÓ DE L'EDIFICI DEL VAPOR VELL (ENVOLVENT)

**END 16**

ENDERROC  
PLANTA TERCERA

A3 E1:100

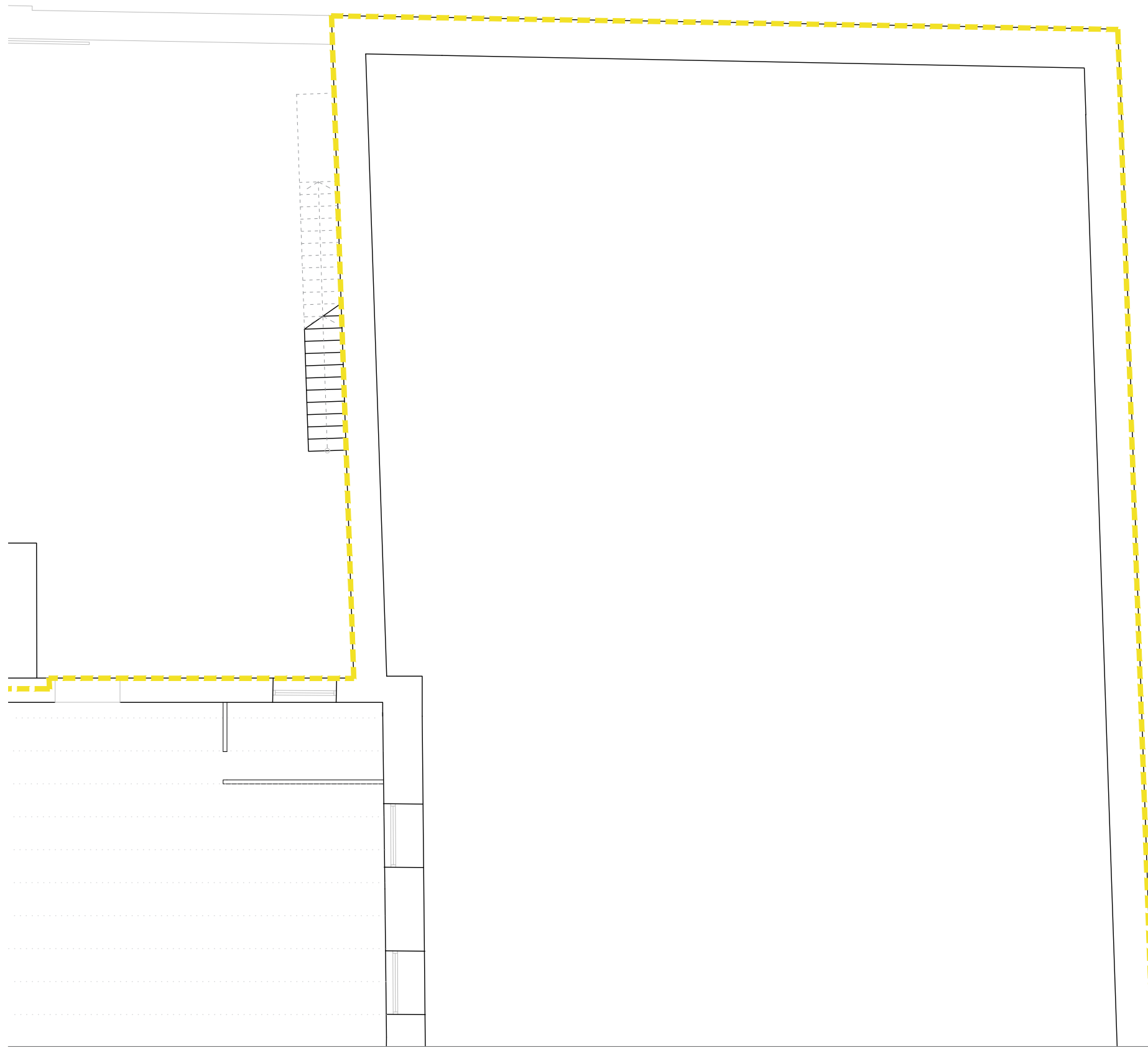


Promotor  
Data  
Adreça

Ajuntament de Reus  
Gener 2024  
Carrer del Vapor Vell 15 - 43201 Reus

Arquitecte

NAM ARQ Ignacio Álvarez Martínez info@namarquitectura.com  
C/Méndez Núñez, nº10, Baixos, Tarragona 977237110 / 676296629

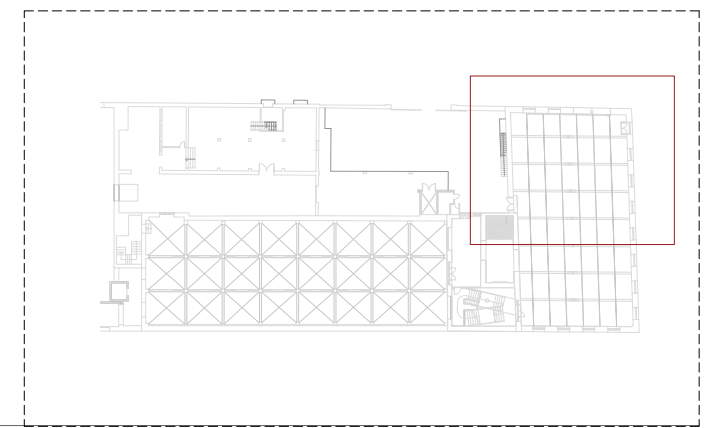


LLEGENDA ENDERROCS

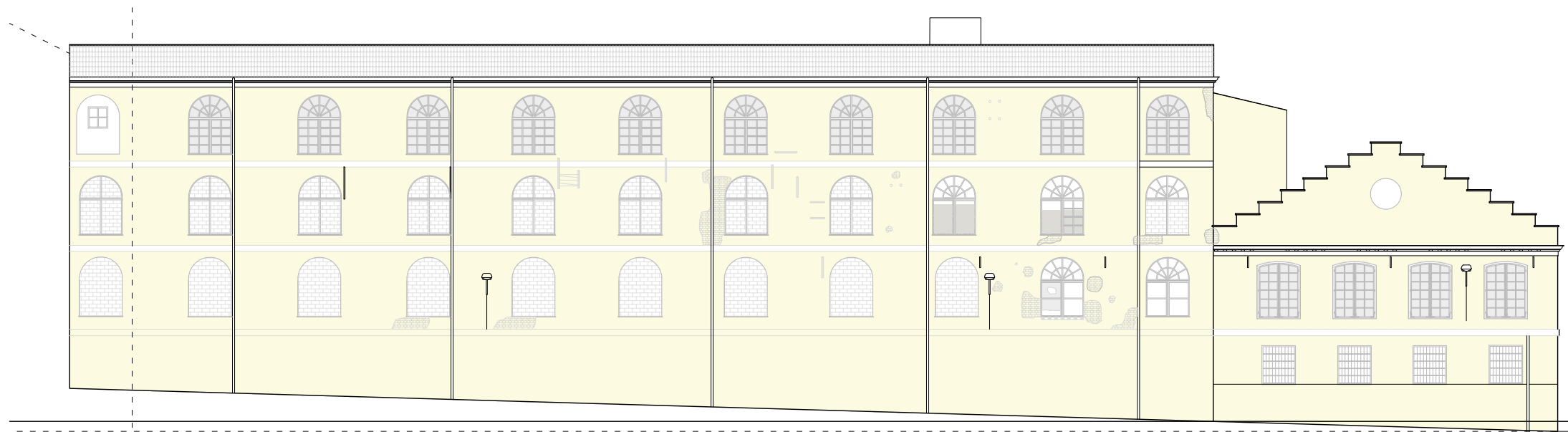
	Estructura existent
	Aixecat d'entornpeu de fusta
	Enderroc de cel ras i instal·lacions existents al interior
	Aixecat de paviment laminat
	Demolició de partició interior de fàbrica revestida
	Arrencada de full i bastiment de porta interior
	Repicat exterior façana d'arrebossat de morter de ciment i neteja química de façanes amb llança d'aigua i fungicida. (planta)
	Repicat exterior façana d'arrebossat de morter de ciment i neteja química de façanes amb llança d'aigua i fungicida. (alçat)

NOTES

\* Davant qualsevol dubte o discrepància respecte la realitat es comunicarà a la direcció facultativa





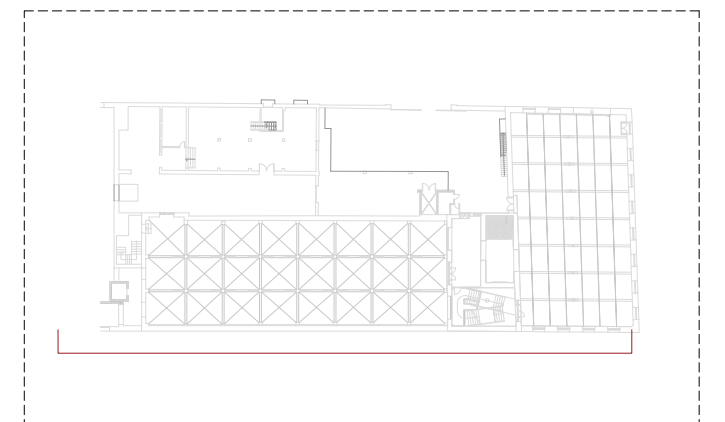


#### LLEGENDA ENDERROCS

	Estructura existent
	Aixecat d'entornpeu de fusta
	Enderroc de cel ras i instal·lacions existents al interior
	Aixecat de paviment laminat
	Demolició de partició interior de fàbrica revestida
	Arrencada de full i bastiment de porta interior
	Repicat exterior façana d'arrebossat de morter de ciment i neteja química de façanes amb llança d'aigua i fungicida. (planta)
	Repicat exterior façana d'arrebossat de morter de ciment i neteja química de façanes amb llança d'aigua i fungicida. (alçat)

#### NOTES

\* Davant qualsevol dubte o discrepància respecte la realitat es comunicarà a la direcció facultativa



**NAM**  
ARQ

FASE 1. PART 3. CONSOLIDACIÓ DE L'EDIFICI DEL VAPOR VELL (ENVOLVENT)

**END 18**

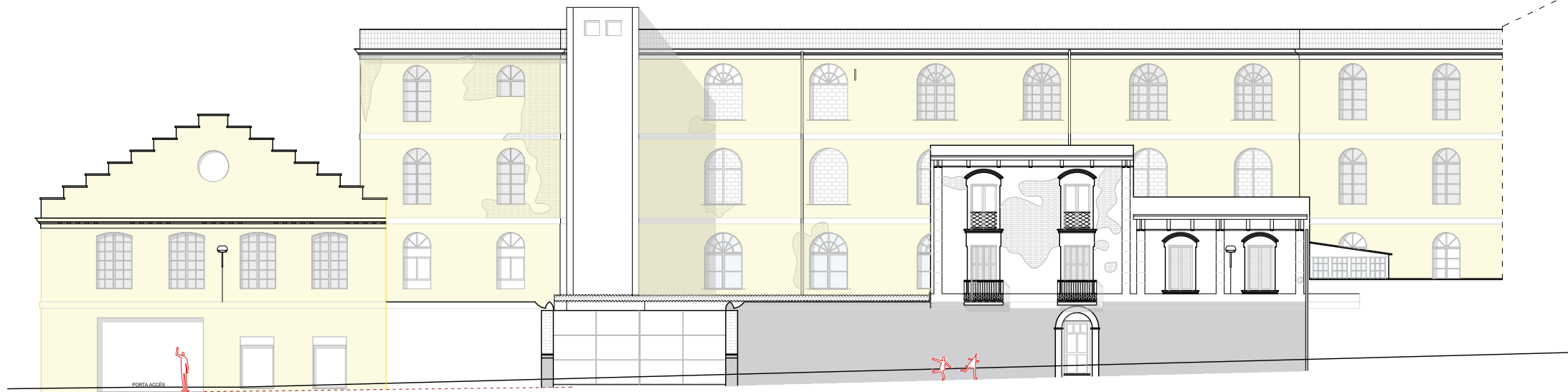
ENDERROC  
ALÇAT 1  
A3 E1:250

Promotor  
Data  
Adreça  
Arquitecte

Ajuntament de Reus  
Gener 2024  
Carrer del Vapor Vell 15 - 43201 Reus

NAM ARQ Ignacio Álvarez Martínez  
C/Méndez Núñez, nº10, Baixos, Tarragona

info@namarquitectura.com  
977237110 / 676296629

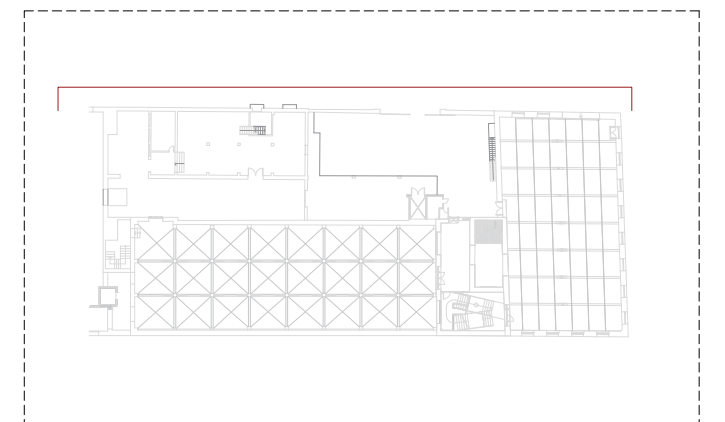


#### LLEGENDA ENDERROCS

	Estructura existent
	Aixecat d'entornpeu de fusta
	Enderroc de cel ras i instal·lacions existents al interior
	Aixecat de paviment laminat
	Demolició de partició interior de fàbrica revestida
	Arrencada de full i bastiment de porta interior
	Repicat exterior façana d'arrebossat de morter de ciment i neteja química de façanes amb llança d'aigua i fungicida. (planta)
	Repicat exterior façana d'arrebossat de morter de ciment i neteja química de façanes amb llança d'aigua i fungicida. (alçat)

#### NOTES

\* Davant qualsevol dubte o discrepància respecte la realitat es comunicarà a la direcció facultativa



**NAM**  
ARQ

FASE 1. PART 3. CONSOLIDACIÓ DE L'EDIFICI DEL VAPOR VELL (ENVOLVENT)

**END 19**

ENDERROC  
ALÇAT 2  
A3 E1:250



Promotor  
Data  
Adreça  
Arquitecte

Ajuntament de Reus  
Gener 2024  
Carrer del Vapor Vell 15 - 43201 Reus  
NAM ARQ Ignacio Álvarez Martínez  
C/Méndez Núñez, nº10, Baixos, Tarragona

info@namarquitectura.com  
977237110 / 676296629

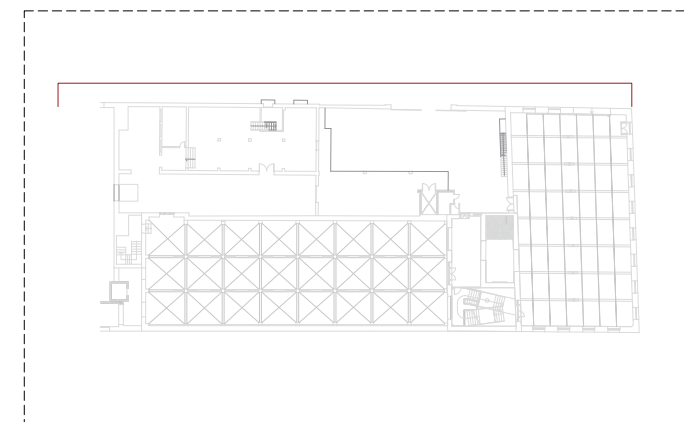


LLEGENDA ENDERROCS

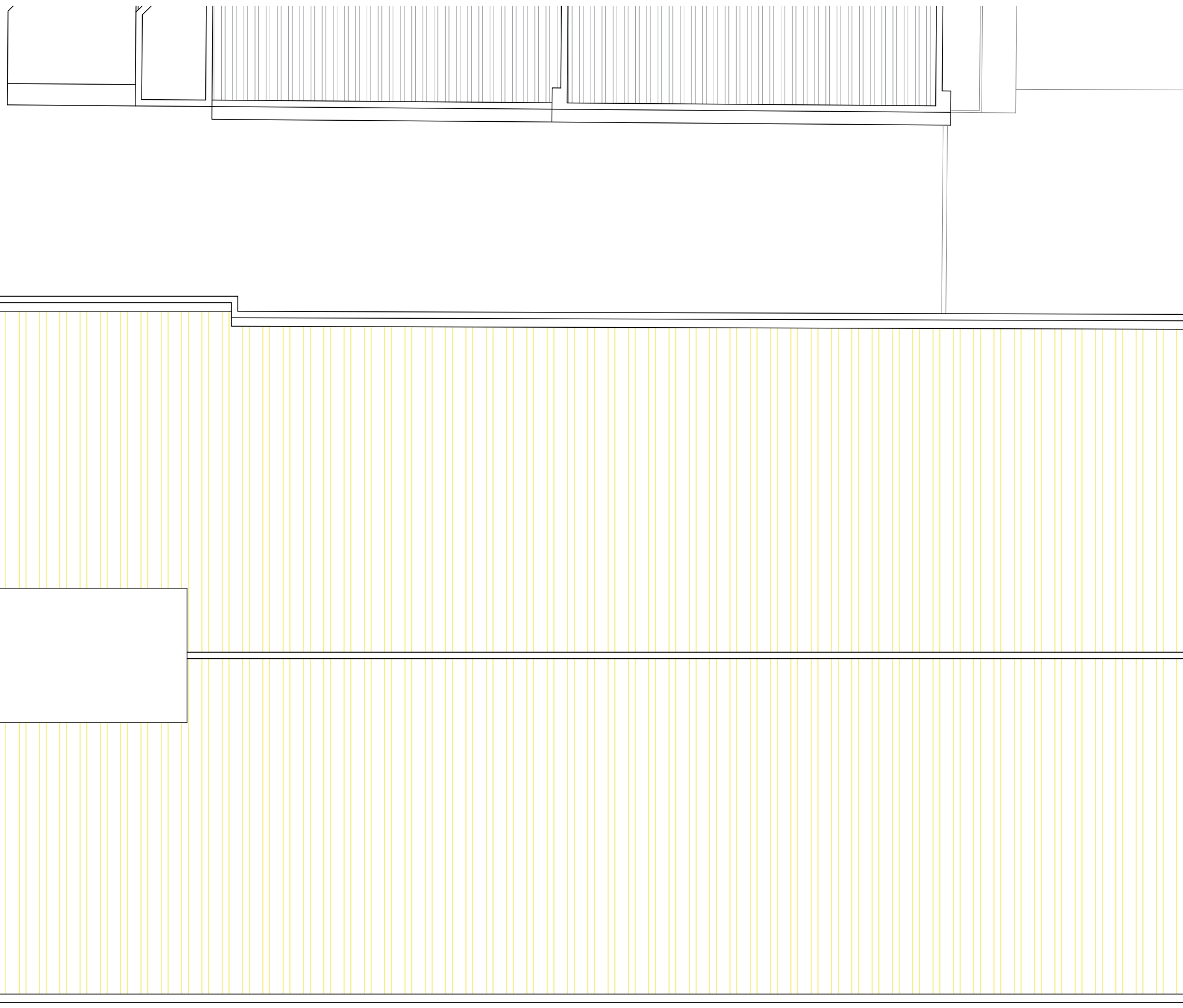
	Estructura existent
	Aixecat d'entornpeu de fusta
	Enderroc de cel ras i instal·lacions existents al interior
	Aixecat de paviment laminat
	Demolició de partició interior de fàbrica revestida
	Arrencada de full i bastiment de porta interior
	Repicat exterior façana d'arrebossat de morter de ciment i neteja química de façanes amb llança d'aigua i fungicida. (planta)
	Repicat exterior façana d'arrebossat de morter de ciment i neteja química de façanes amb llança d'aigua i fungicida. (alçat)

NOTES



\* Davant qualsevol dubte o discrepància respecte la realitat es comunicarà a la direcció facultativa





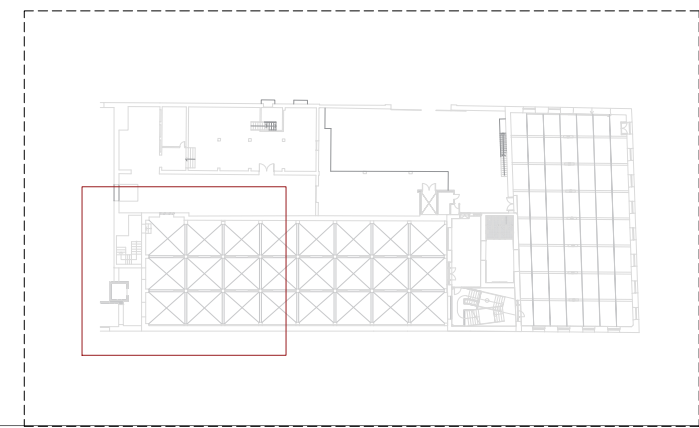


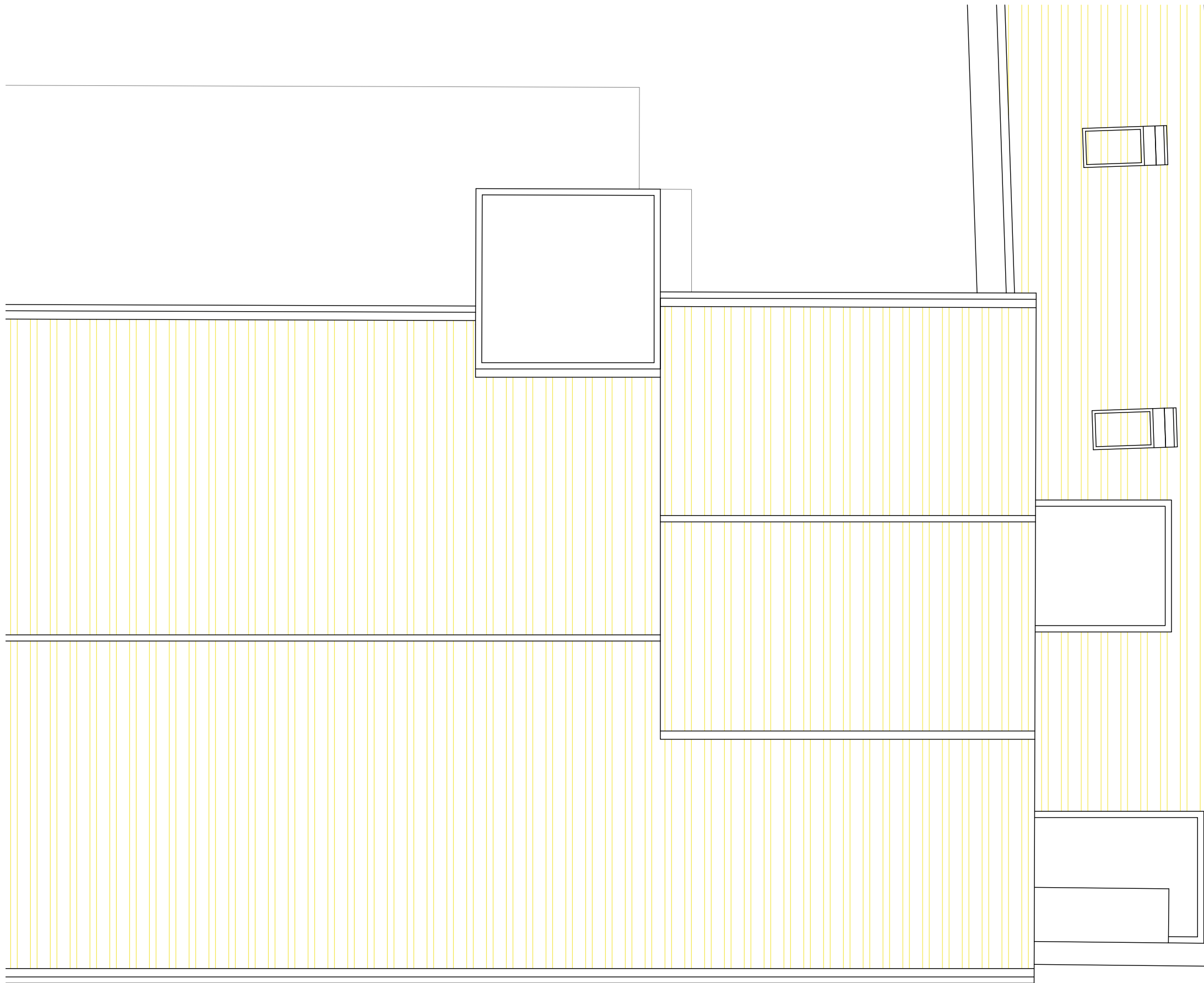
LLEGENDA MESURES PREVENTIVES

-  Estructura existent
-  Neteja de plantes i herbes de superfície pavimentada, aplicació de tractament herbicida



NOTES

\* Davant qualsevol dubte o discrepància respecte la realitat es comunicarà a la direcció facultativa



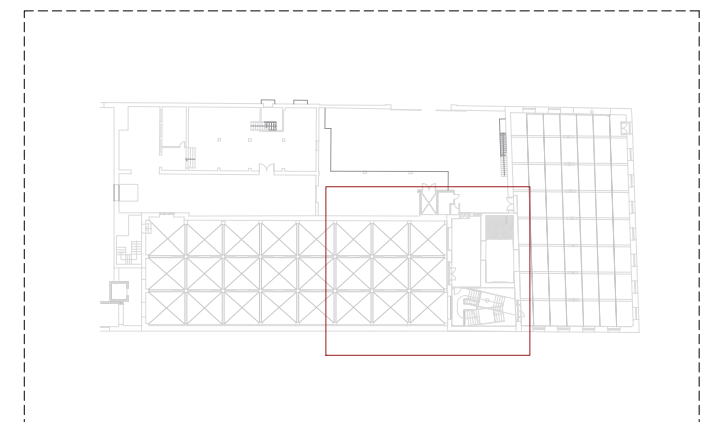


LLEGENDA MESURES PREVENTIVES


	Estructura existent
	Neteja de plantes i herbes de superfície pavimentada, aplicació de tractament herbicida

NOTES

\* Davant qualsevol dubte o discrepància respecte la realitat es comunicarà a la direcció facultativa



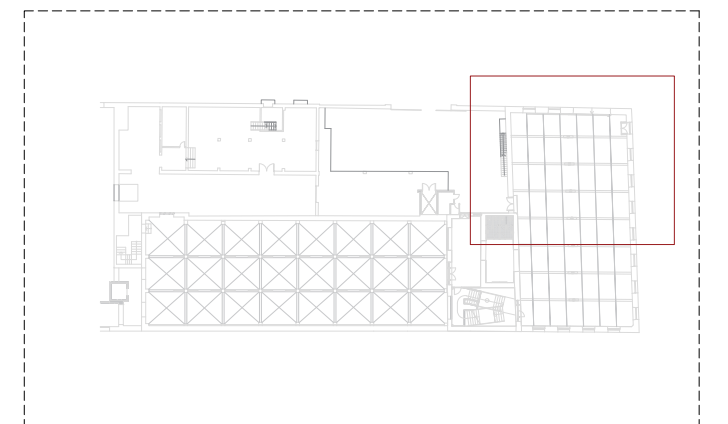




LLEGENDA MESURES PREVENTIVES	
	Estructura existent
	Neteja de plantes i herbes de superfície pavimentada, aplicació de tractament herbicida

NOTES

\* Davant qualsevol dubte o discrepància respecte la realitat es comunicarà a la direcció facultativa



**NAM**  
ARQ

FASE 1. PART 3. CONSOLIDACIÓ DE L'EDIFICI DEL VAPOR VELL (ENVOLVENT)

MP03


MESURES PREVENTIVES  
PLANTA COBERTA  
A3 E1:100

Promotor  
Data  
Adreça  
Arquitecte



Ajuntament de Reus  
Gener 2024  
Carrer del Vapor Vell 15 - 43201 Reus

NAM ARQ Ignacio Álvarez Martínez info@namarquitectura.com  
C/Méndez Núñez, nº10, Baixos, Tarragona 977237110 / 676296629



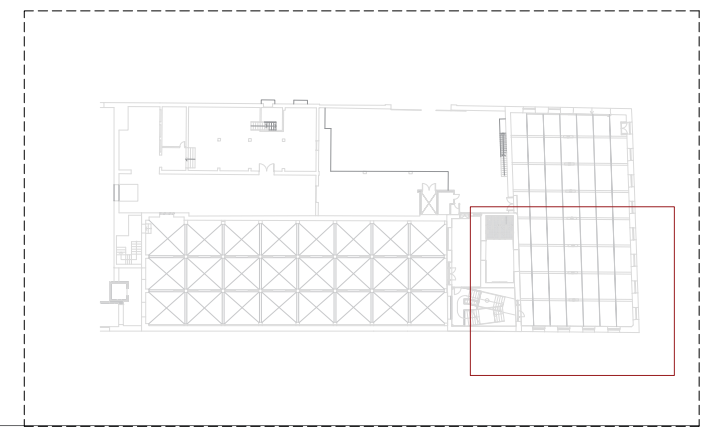


LLEGENDA MESURES PREVENTIVES

	Estructura existent
	Neteja de plantes i herbes de superfície pavimentada, aplicació de tractament herbicida


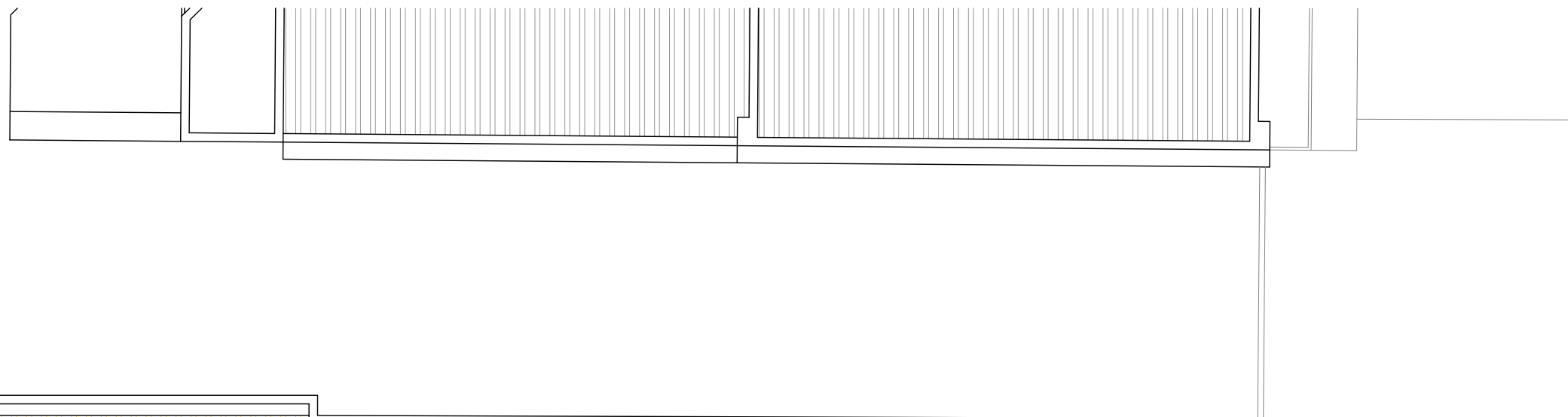
NOTES

\* Davant qualsevol dubte o discrepància respecte la realitat es comunicarà a la direcció facultativa



**N A M**  
A R Q

FASE 1. PART 3. CONSOLIDACIÓ DE L'EDIFICI DEL VAPOR VELL (ENVOLVENT)  
REPARACIONS

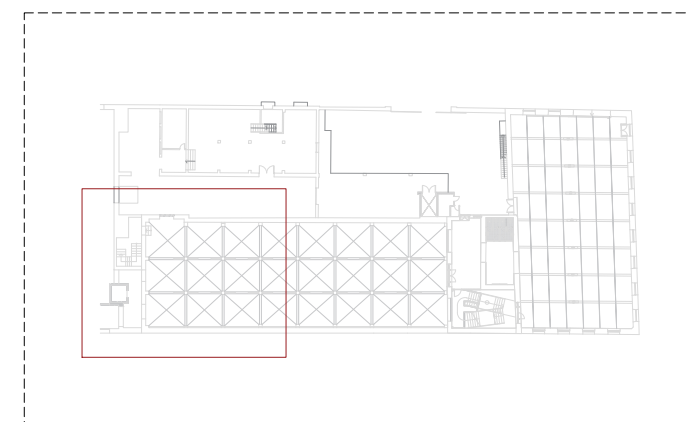


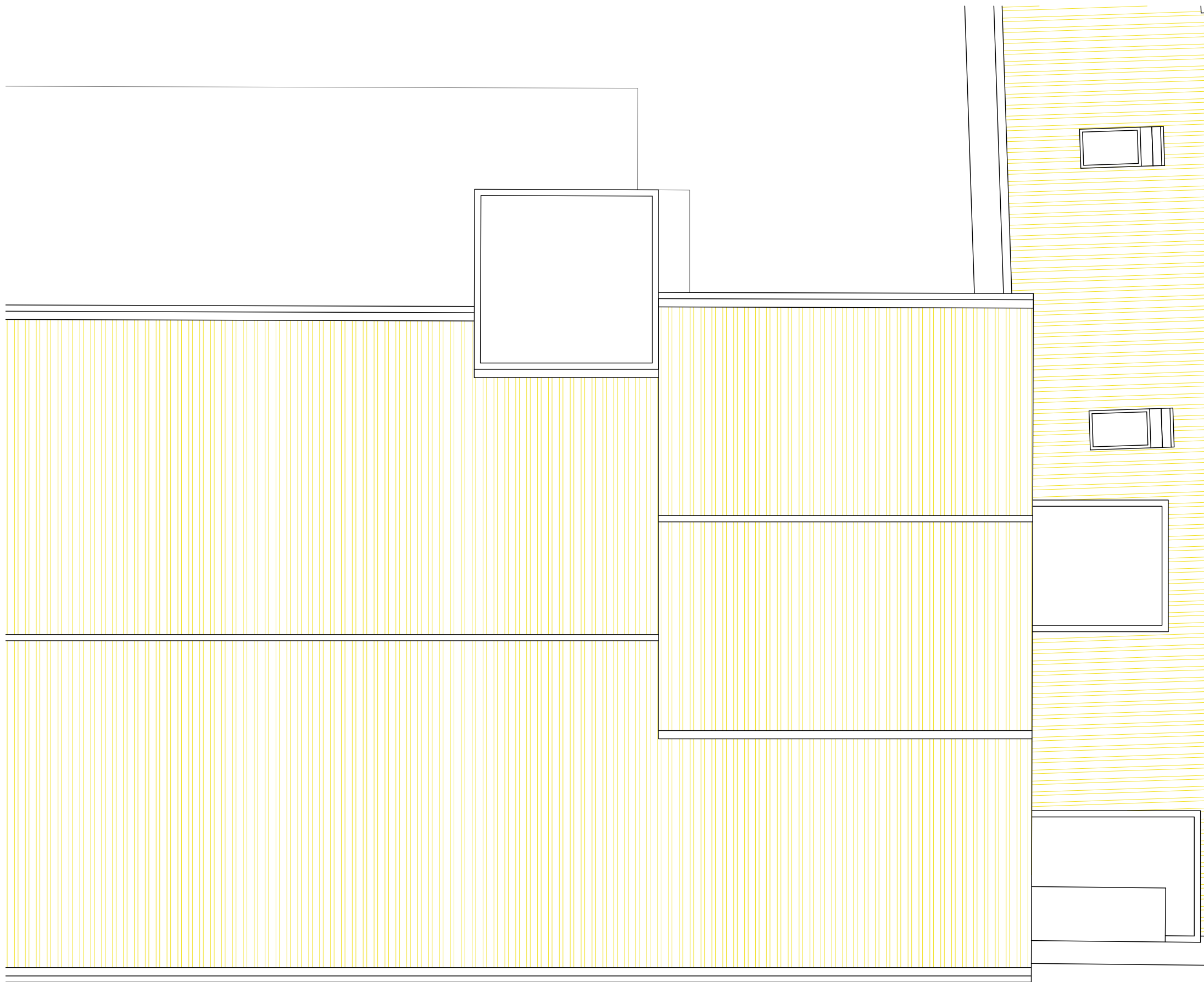
#### LLEGENDA REPARACIONS

	Estructura existent
	Reparació puntual de teulada amb la recol·locació de teula solta amb morter mixt 1:2:10
	Reparació de cornisa ceràmica arrebossada de calç amb repicat de revestiments, substitució de peces trencades i soltes, repàs de junts, preparació d'un encaix al parament vertical, col·locació de minvell, impermeabilització amb una làmina de betum modificat LBM (SBS)-40-FP, acabat superior amb rajola de ceràmica amb trencaigües a les vores, i arrebossat amb morter mixt, reglejat i remolinat a les cares frontal i inferior




#### NOTES

\* Davant qualsevol dubte o discrepància respecte la realitat es comunicarà a la direcció facultativa



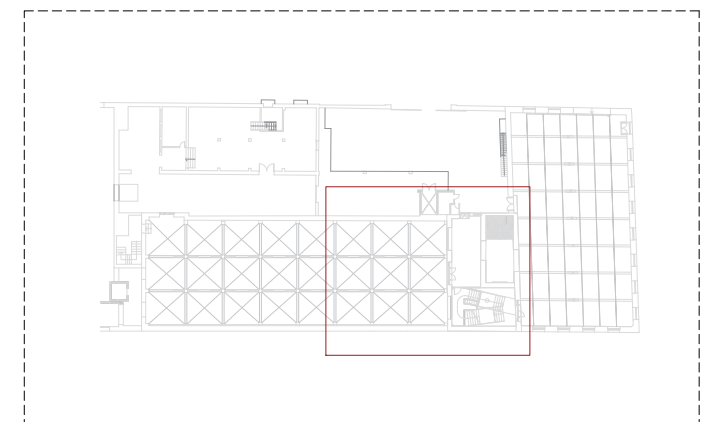



LLEGENDA REPARACIONS

	Estructura existent
	Reparació puntual de teulada amb la recol·locació de teula solta amb morter mixt 1:2:10
	Reparació de cornisa ceràmica arrebossada de calç amb repicat de revestiments, substitució de peces trencades i soltes, repàs de junts, preparació d'un encaix al parament vertical, col·locació de minvell, impermeabilització amb una làmina de betum modificat LBM (SBS)-40-FP, acabat superior amb rajola de ceràmica amb trencaigües a les vores, i arrebossat amb morter mixt, reglejat i remolinat a les cares frontal i inferior




NOTES

\* Davant qualsevol dubte o discrepància respecte la realitat es comunicarà a la direcció facultativa



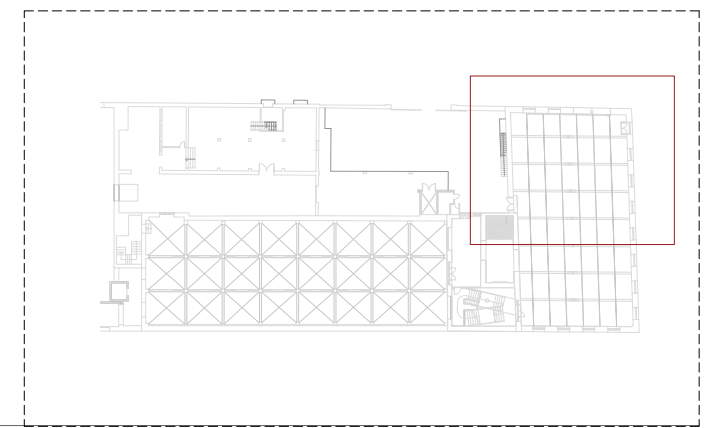


LLEGENDA REPARACIONS


	Estructura existent
	Reparació puntual de teulada amb la recol·locació de teula solta amb morter mixt 1:2:10
	Reparació de cornisa ceràmica arrebossada de calç amb repicat de revestiments, substitució de peces trencades i soltes, repàs de junts, preparació d'un encaix al parament vertical, col·locació de minvell, impermeabilització amb una làmina de betum modificat LBM (SBS)-40-FP, acabat superior amb rajola de ceràmica amb trencaigües a les vores, i arrebossat amb morter mixt, reglejat i remolinat a les cares frontal i inferior

NOTES




\* Davant qualsevol dubte o discrepància respecte la realitat es comunicarà a la direcció facultativa





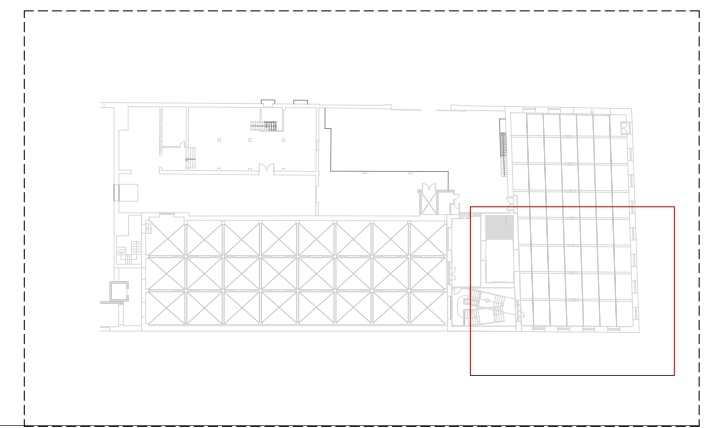


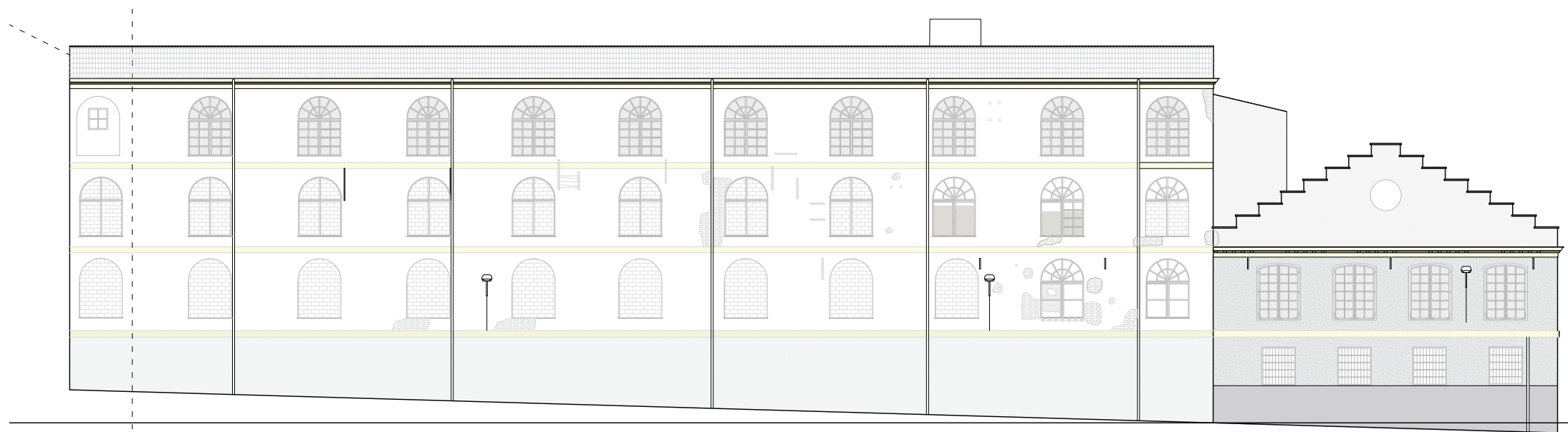
#### LLEGENDA REPARACIONS

	Estructura existent
	Reparació puntual de teulada amb la recol·locació de teula solta amb morter mixt 1:2:10
	Reparació de cornisa ceràmica arrebossada de calç amb repicat de revestiments, substitució de peces trencades i soltes, repàs de junts, preparació d'un encaix al parament vertical, col·locació de minvell, impermeabilització amb una làmina de betum modificat LBM (SBS)-40-FP, acabat superior amb rajola de ceràmica amb trencaigües a les vores, i arrebossat amb morter mixt, reglejat i remolinat a les cares frontal i inferior

#### NOTES

\* Davant qualsevol dubte o discrepància respecte la realitat es comunicarà a la direcció facultativa



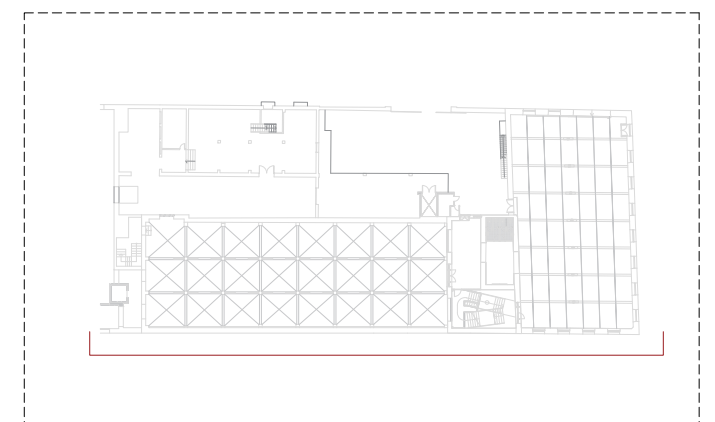


#### LLEGENDA REPARACIONS

	Estructura existent
	Reparació puntual de teulada amb la recol·locació de teula solta amb morter mixt 1:2:10
	Reparació de cornisa ceràmica arrebossada de calç amb repicat de revestiments, substitució de peces trencades i soltes, repàs de junts, preparació d'un encaix al parament vertical, col·locació de minvell, impermeabilització amb una làmina de betum modificat LBM (SBS)-40-FP, acabat superior amb rajola de ceràmica amb trencaigües a les vores, i arrebossat amb morter mixt, reglejat i remolinat a les cares frontal i inferior

#### NOTES

\* Davant qualsevol dubte o discrepància respecte la realitat es comunicarà a la direcció facultativa



**NAM**  
ARQ

FASE 1. PART 3. CONSOLIDACIÓ DE L'EDIFICI DEL VAPOR VELL (ENVOLVENT)

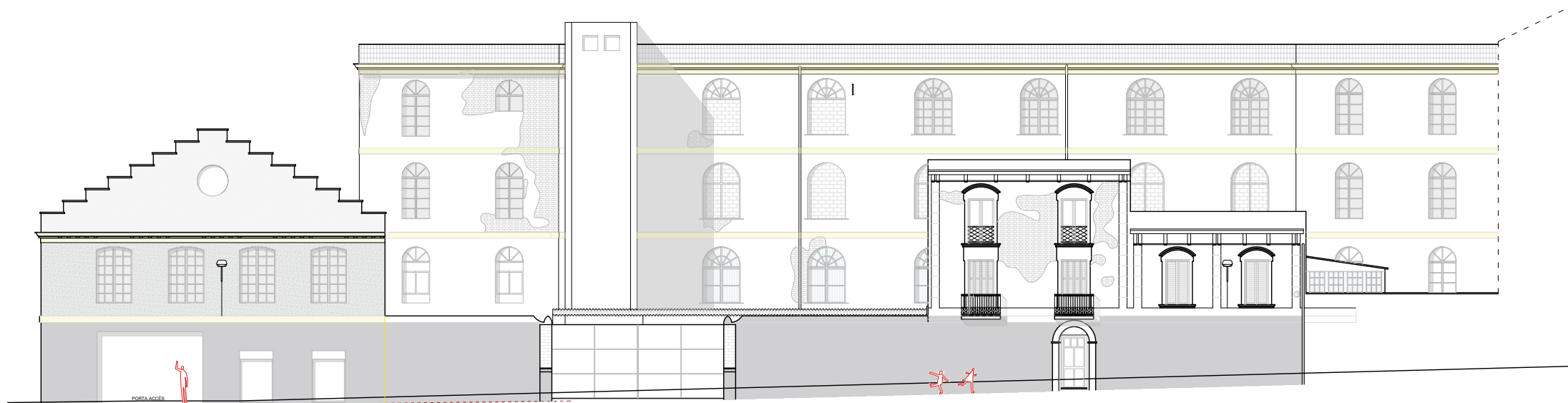
**REP05**

REPARACIONS  
ALÇAT 1  
A3 E1:250

Promotor  
Data  
Adreça  
Arquitecte

Ajuntament de Reus  
Gener 2024  
Carrer del Vapor Vell 15 - 43201 Reus  
NAM ARQ Ignacio Álvarez Martínez  
C/Méndez Núñez, nº10, Baixos, Tarragona

info@namarquitectura.com  
977237110 / 676296629

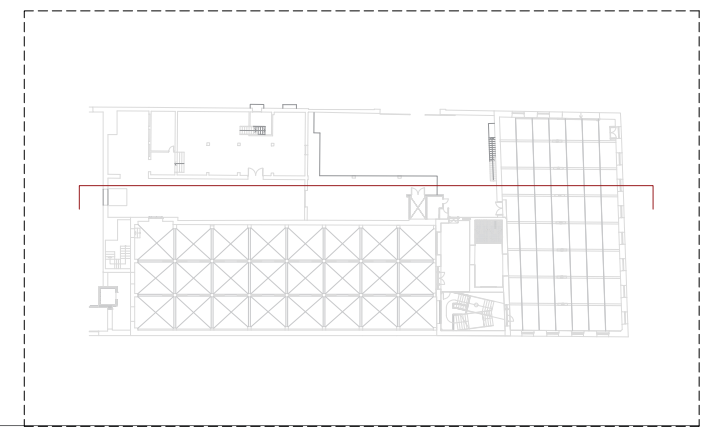


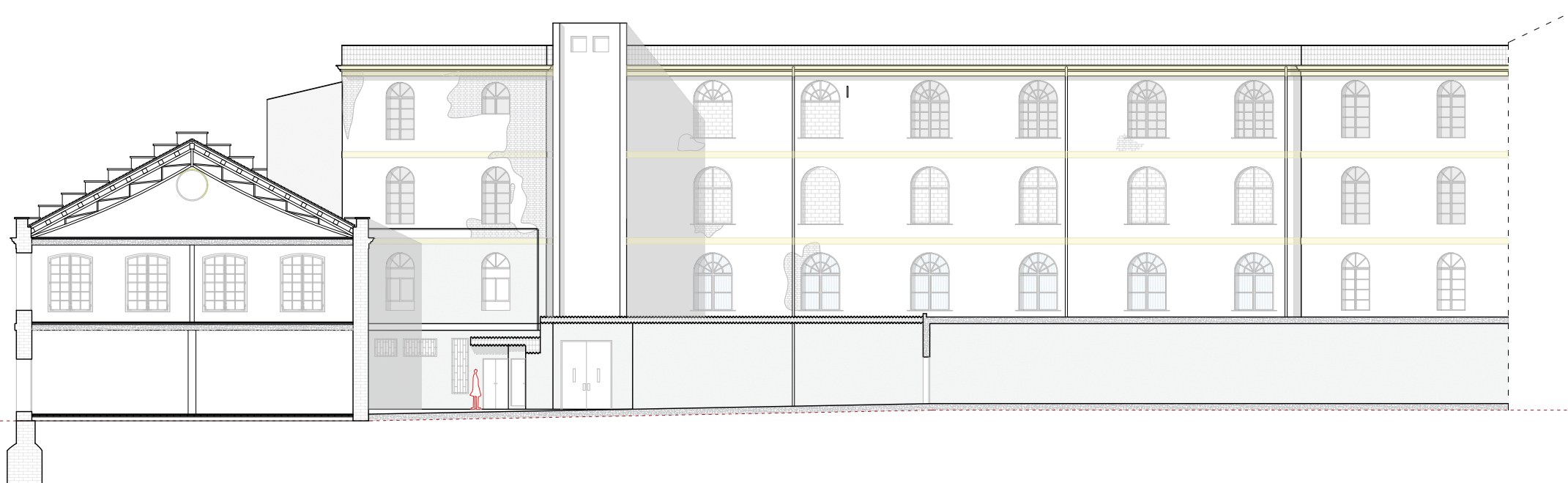
LLEGENDA REPARACIONS

	Estructura existent
	Reparació puntual de teulada amb la recol·locació de teula solta amb morter mixt 1:2:10
	Reparació de cornisa ceràmica arrebossada de calç amb repicat de revestiments, substitució de peces trencades i soltes, repàs de junts, preparació d'un encaix al parament vertical, col·locació de minvell, impermeabilització amb una làmina de betum modificat LBM (SBS)-40-FP, acabat superior amb rajola de ceràmica amb trencaigües a les vores, i arrebossat amb morter mixt, reglejat i remolinat a les cares frontal i inferior




NOTES

\* Davant qualsevol dubte o discrepància respecte la realitat es comunicarà a la direcció facultativa



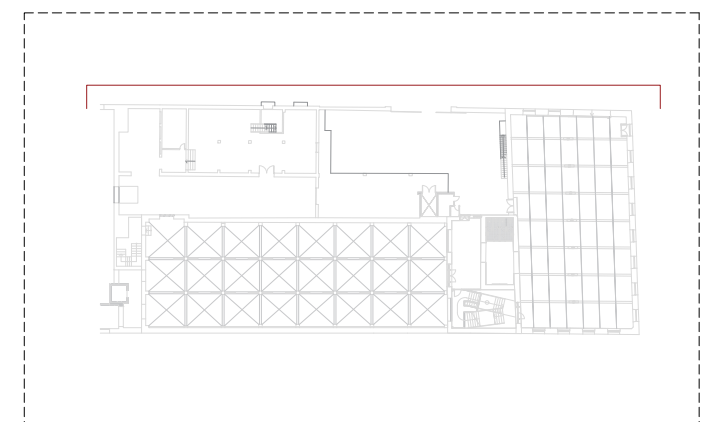


#### LLEGENDA REPARACIONS

	Estructura existent
	Reparació puntual de teulada amb la recol·locació de teula solta amb morter mixt 1:2:10
	Reparació de cornisa ceràmica arrebossada de calç amb repicat de revestiments, substitució de peces trencades i soltes, repàs de junts, preparació d'un encaix al parament vertical, col·locació de minvell, impermeabilització amb una làmina de betum modificat LBM (SBS)-40-FP, acabat superior amb rajola de ceràmica amb trencaigües a les vores, i arrebossat amb morter mixt, reglejat i remolinat a les cares frontal i inferior

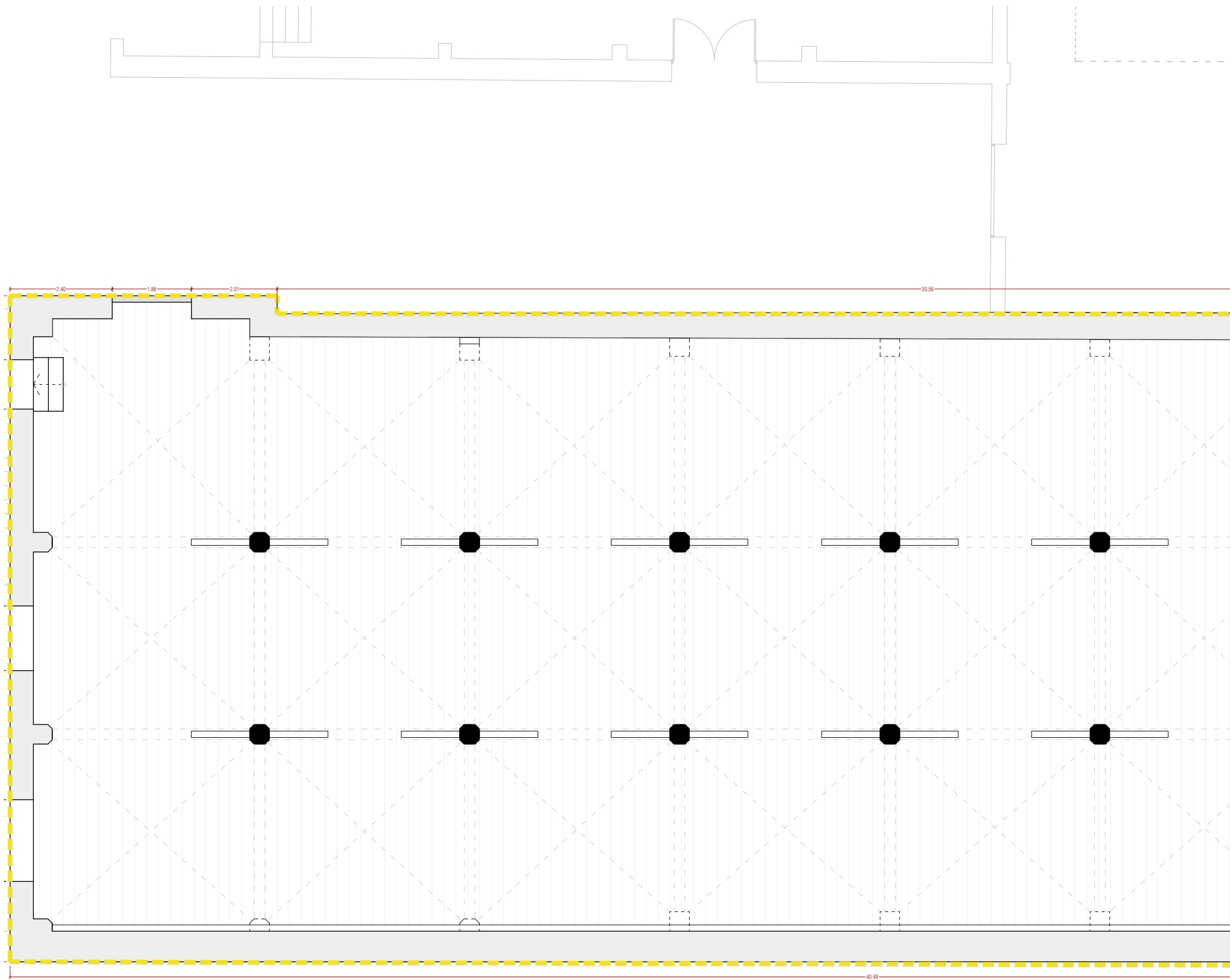
#### NOTES

\* Davant qualsevol dubte o discrepància respecte la realitat es comunicarà a la direcció facultativa



**N A M**  
A R Q

FASE 1. PART 3. CONSOLIDACIÓ DE L'EDIFICI DEL VAPOR VELL (ENVOLVENT)  
REVESTIMENTS

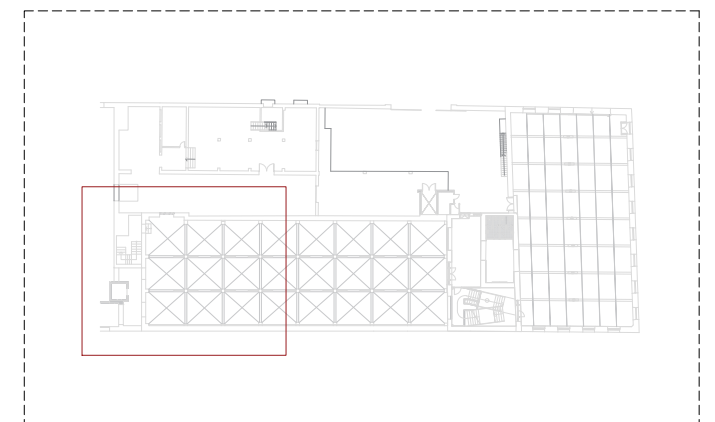


LLEGENDA REVESTIMENTS

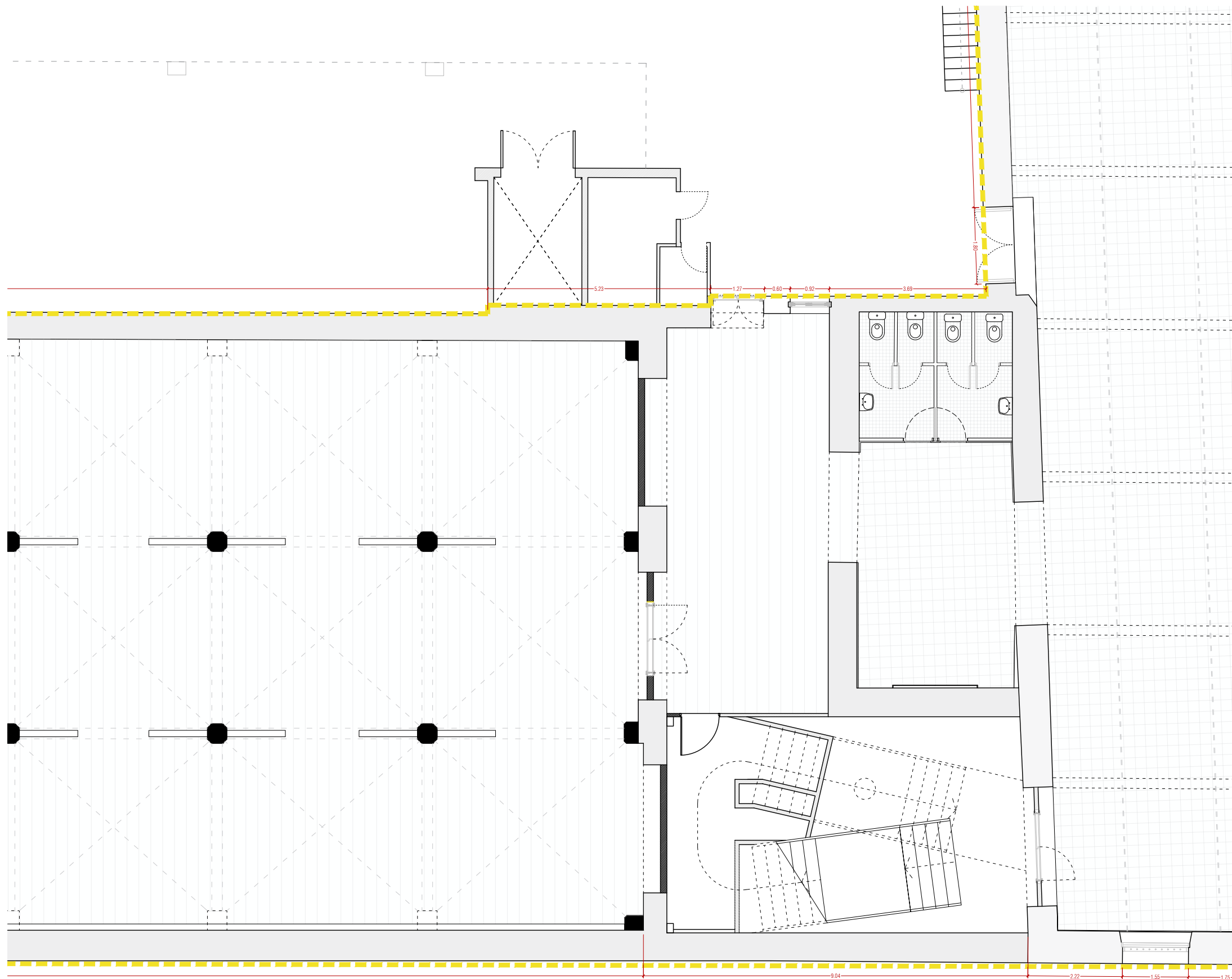
	Estructura existent
	Hidrofugat de parament vertical exterior amb protector hidròfug.

NOTES

\* Davant qualsevol dubte o discrepància respecte la realitat es comunicarà a la direcció facultativa





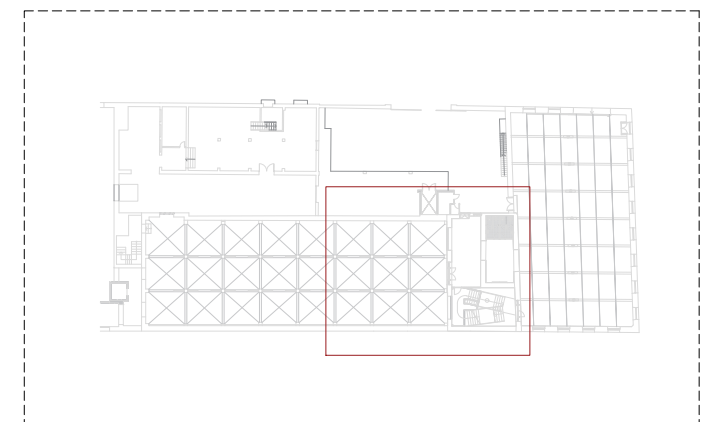


LLEGENDA REVESTIMENTS

	Estructura existent
	Hidrofugat de parament vertical exterior amb protector hidròfug.

NOTES

\* Davant qualsevol dubte o discrepància respecte la realitat es comunicarà a la direcció facultativa



**NAM**  
ARQ

FASE 1. PART 3. CONSOLIDACIÓ DE L'EDIFICI DEL VAPOR VELL (ENVOLVENT)

**REV02**

REVESTIMENTS  
PLANTA BAIXA  
A3 E1:100

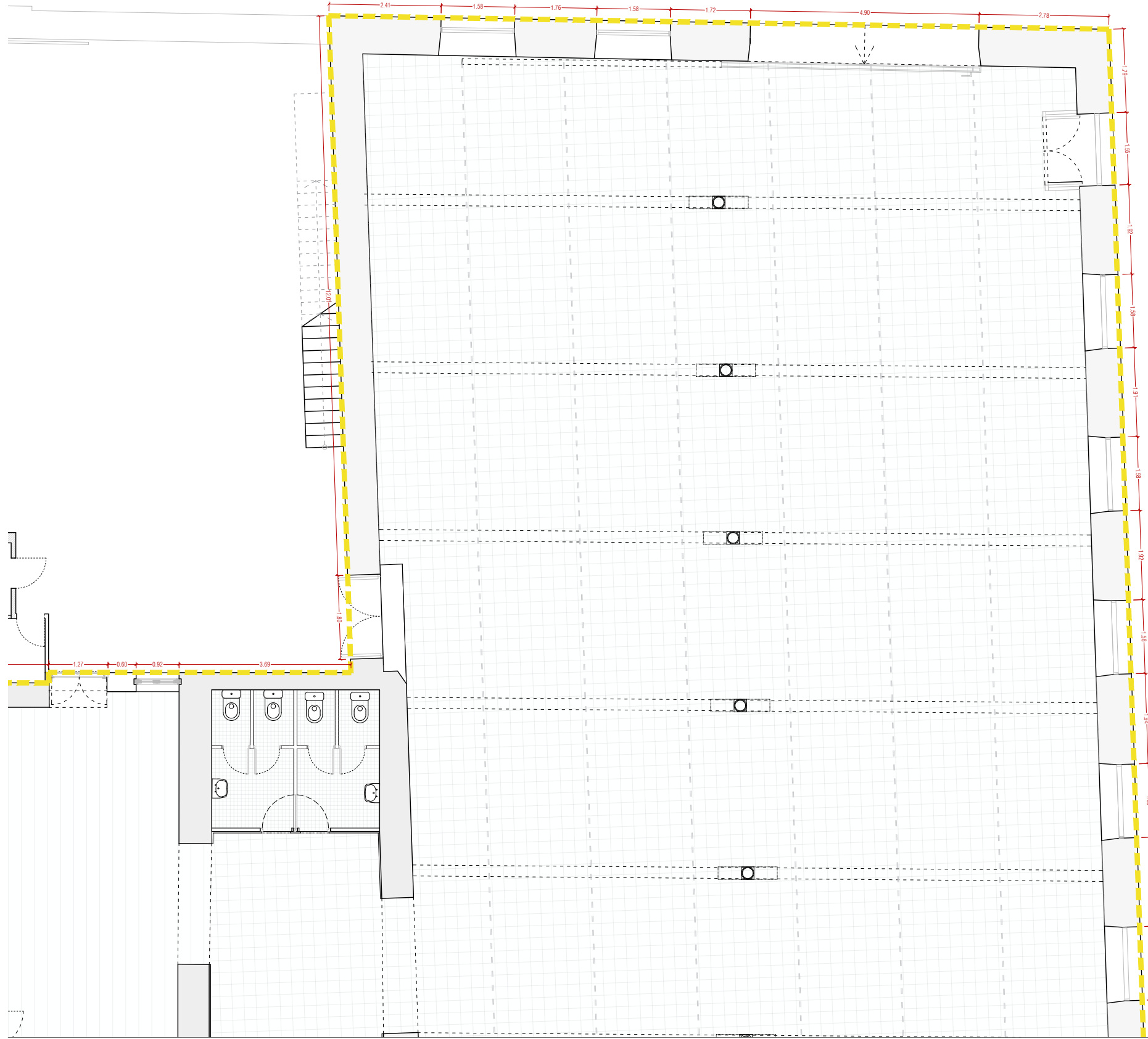


Promotor  
Data  
Adreça  
Arquitecte



Ajuntament de Reus  
Gener 2024  
Carrer del Vapor Vell 15 - 43201 Reus

NAM ARQ Ignacio Álvarez Martínez  
C/Méndez Núñez, nº10, Baixos, Tarragona

info@namarquitectura.com  
977237110 / 676296629

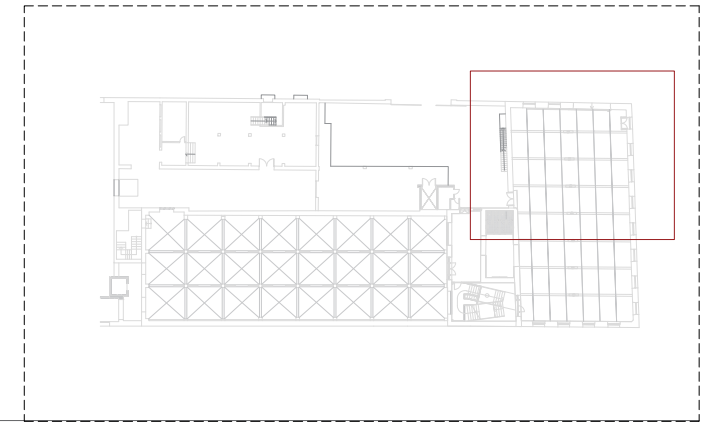


**LLEGENDA REVESTIMENTS**

	Estructura existent
	Hidrofugat de parament vertical exterior amb protector hidròfug.

**NOTES**

\* Davant qualsevol dubte o discrepància respecte la realitat es comunicarà a la direcció facultativa



**NAM**  
ARQ

FASE 1. PART 3. CONSOLIDACIÓ DE L'EDIFICI DEL VAPOR VELL (ENVOLVENT)

**REV03**

REVESTIMENTS  
PLANTA BAIXA  
A3 E1:100



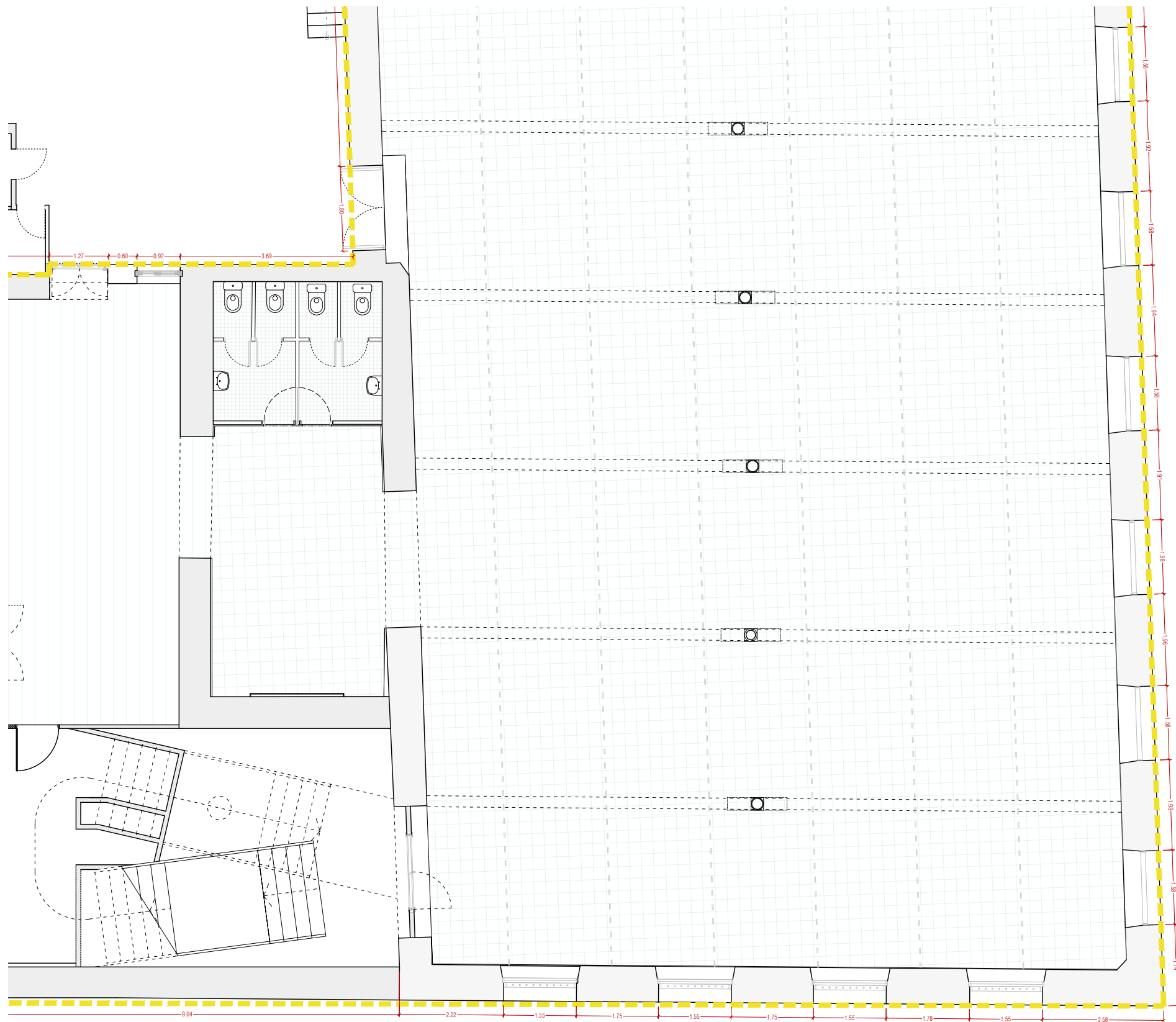
Promotor  
Data  
Adreça

Ajuntament de Reus  
Gener 2024  
Carrer del Vapor Vell 15 - 43201 Reus

Arquitecte

NAM ARQ Ignacio Álvarez Martínez  
C/Méendez Núñez, nº10, Baixos, Tarragona

info@namarquitectura.com  
977237110 / 676296629

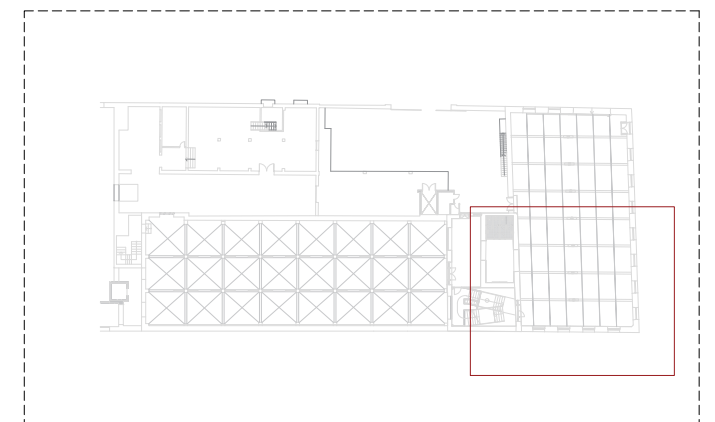


LLEGENDA REVESTIMENTS

	Estructura existent
	Hidrofugat de parament vertical exterior amb protector hidròfug.

NOTES

\* Davant qualsevol dubte o discrepància respecte la realitat es comunicarà a la direcció facultativa



**NAM**  
ARQ

FASE 1. PART 3. CONSOLIDACIÓ DE L'EDIFICI DEL VAPOR VELL (ENVOLVENT)

**REV04**

REVESTIMENTS  
PLANTA BAIXA  
A3 E1:100




Promotor  
Data  
Adreça  
Arquitecte

Ajuntament de Reus  
Gener 2024  
Carrer del Vapor Vell 15 - 43201 Reus

NAM ARQ Ignacio Álvarez Martínez  
C/Méndez Núñez, nº10, Baixos, Tarragona

info@namarquitectura.com  
977237110 / 676296629

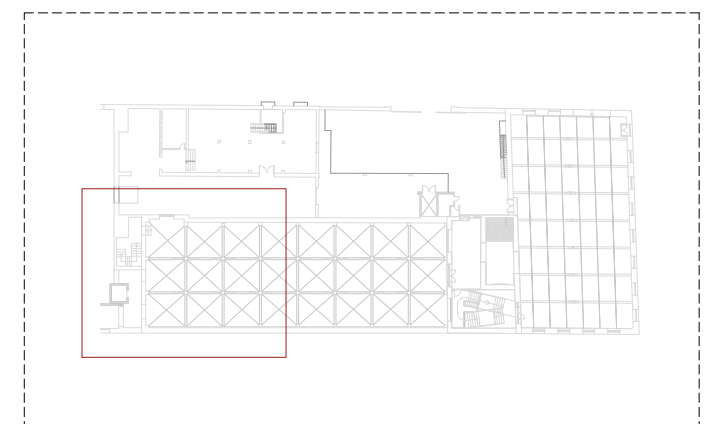


LLEGENDA REVESTIMENTS

	Estructura existent
	Hidrofugat de parament vertical exterior amb protector hidròfug.

NOTES

\* Davant qualsevol dubte o discrepància respecte la realitat es comunicarà a la direcció facultativa



**NAM**  
ARQ

FASE 1. PART 3. CONSOLIDACIÓ DE L'EDIFICI DEL VAPOR VELL (ENVOLVENT)

**REV05**

REVESTIMENTS  
PLANTA PRIMERA  
A3 E1:100

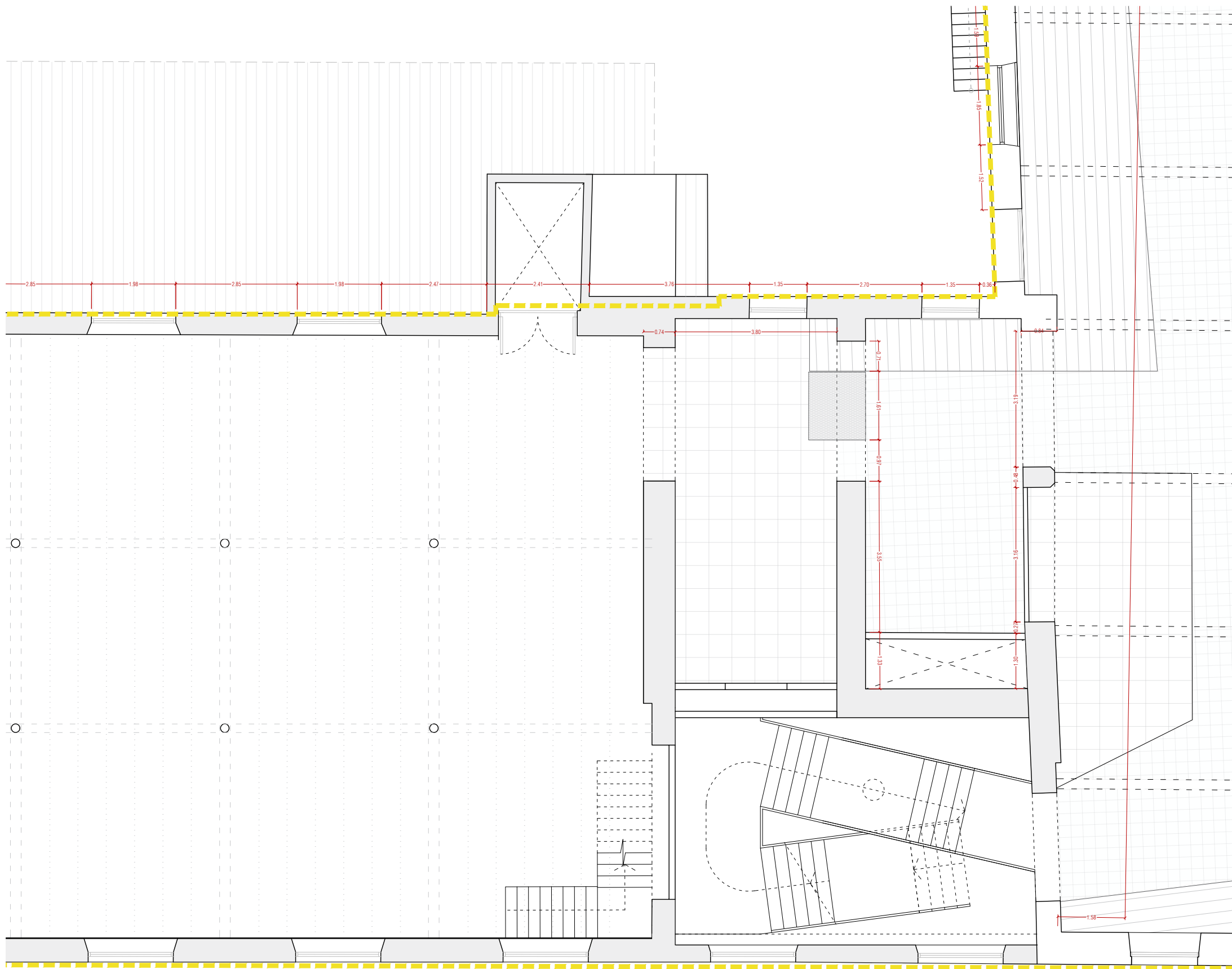


Promotor  
Data  
Adreça  
Arquitecte

Ajuntament de Reus  
Gener 2024  
Carrer del Vapor Vell 15 - 43201 Reus

NAM ARQ Ignacio Álvarez Martínez  
C/Méndez Núñez, nº10, Baixos, Tarragona

info@namarquitectura.com  
977237110 / 676296629

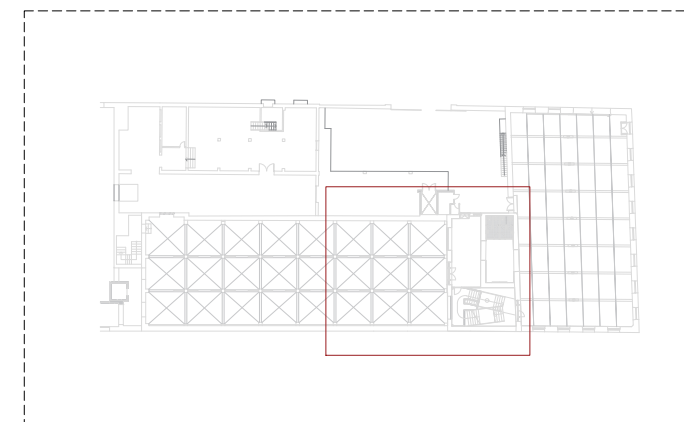


LLEGENDA REVESTIMENTS

	Estructura existent
	Hidrofugat de parament vertical exterior amb protector hidròfug.

NOTES

\* Davant qualsevol dubte o discrepància respecte la realitat es comunicarà a la direcció facultativa



**NAM**  
ARQ

FASE 1. PART 3. CONSOLIDACIÓ DE L'EDIFICI DEL VAPOR VELL (ENVOLVENT)

**REV06**

REVESTIMENTS  
PLANTA PRIMERA  
A3 E1:100

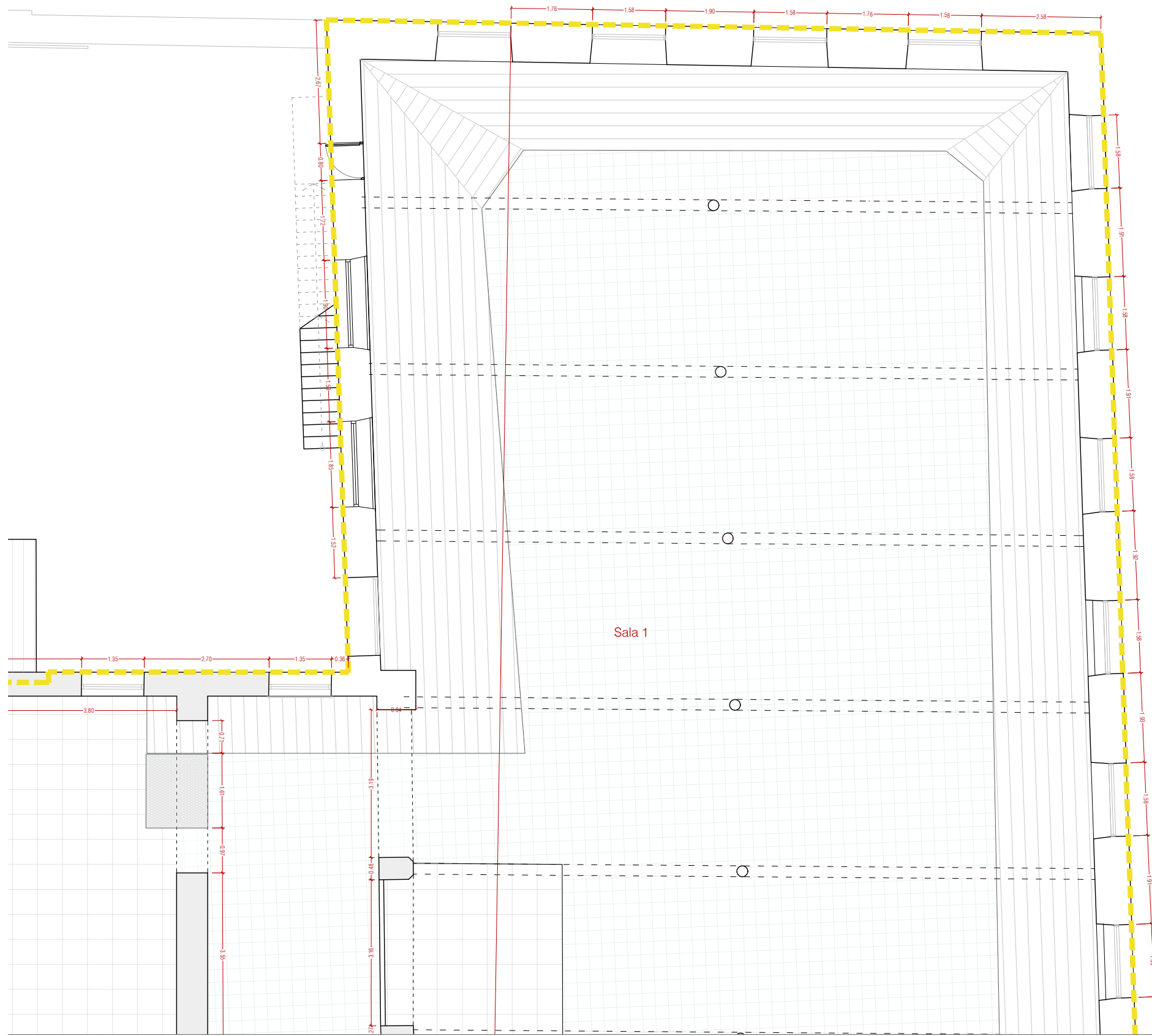


Promotor  
Data  
Adreça  
Arquitecte

Ajuntament de Reus  
Gener 2024  
Carrer del Vapor Vell 15 - 43201 Reus

NAM ARQ Ignacio Álvarez Martínez  
C/Méndez Núñez, nº10, Baixos, Tarragona  
info@namarquitectura.com  
977237110 / 676296629



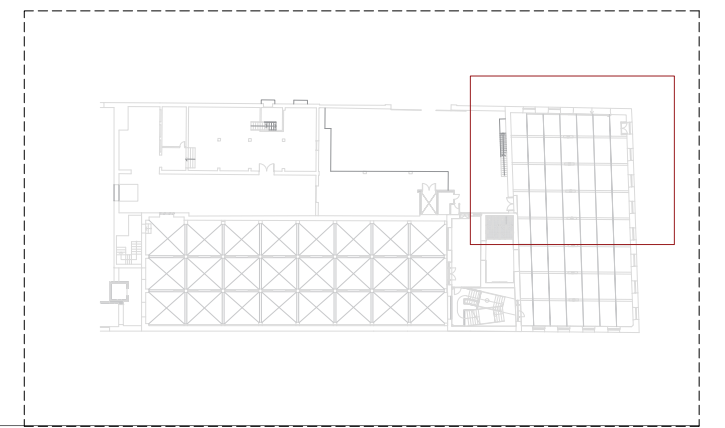


LLEGENDA REVESTIMENTS

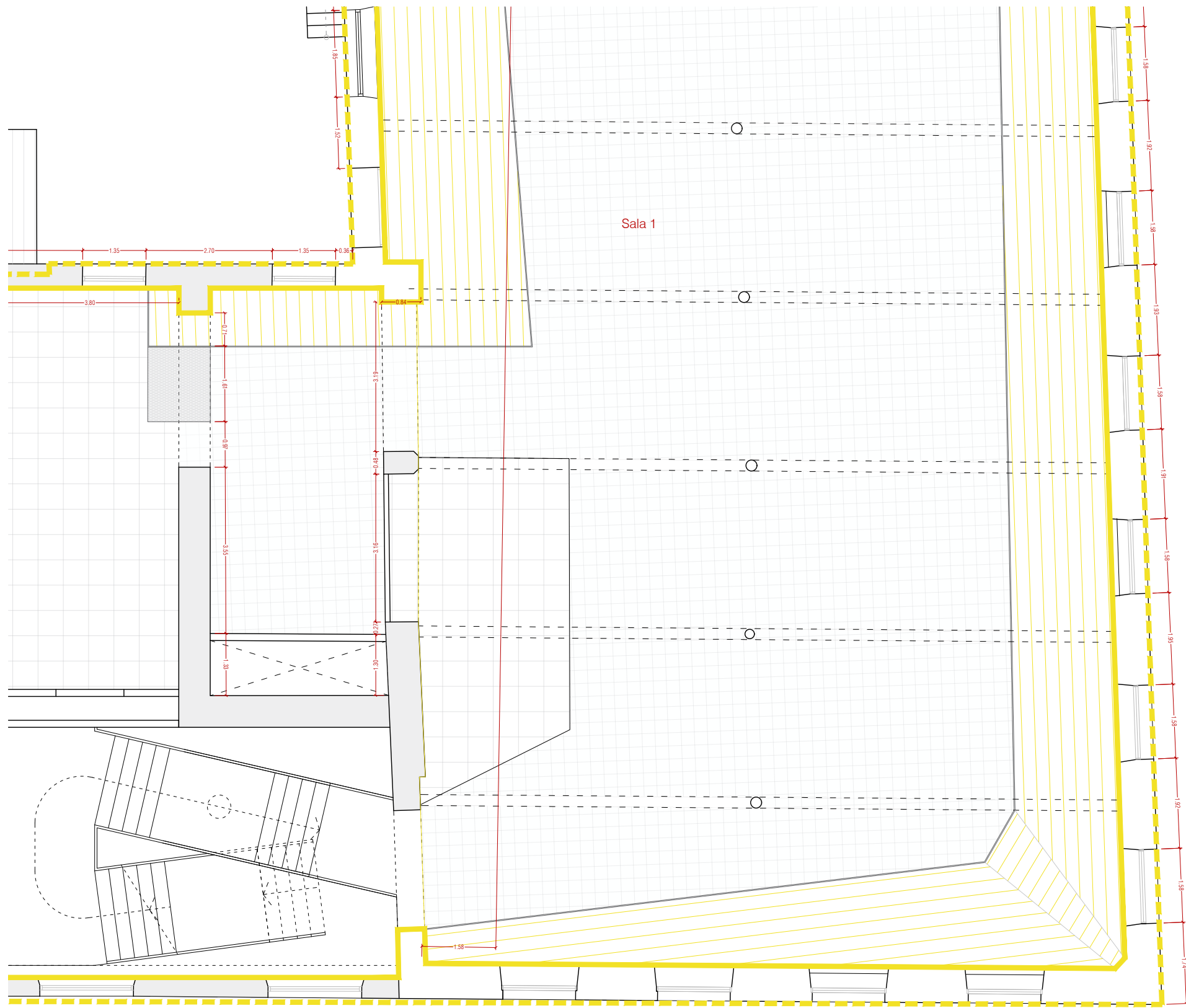
	Estructura existent
	Hidrofugat de parament vertical exterior amb protector hidròfug.

NOTES

\* Davant qualsevol dubte o discrepància respecte la realitat es comunicarà a la direcció facultativa





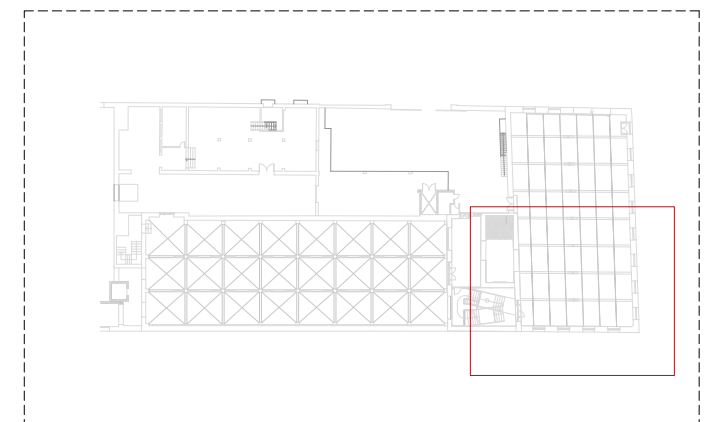


LLEGENDA REVESTIMENTS

	Estructura existent
	Hidrofugat de parament vertical exterior amb protector hidròfug.

NOTES

\* Davant qualsevol dubte o discrepància respecte la realitat es comunicarà a la direcció facultativa



**NAM**  
ARQ

FASE 1. PART 3. CONSOLIDACIÓ DE L'EDIFICI DEL VAPOR VELL (ENVOLVENT)

**ENDO8**

ENDERROC  
PLANTA PRIMERA  
A3 E1:100




Promotor  
Data  
Adreça  
Arquitecte

Ajuntament de Reus  
Gener 2024  
Carrer del Vapor Vell 15 - 43201 Reus

NAM ARQ Ignacio Álvarez Martínez  
C/Méndez Núñez, nº10, Baixos, Tarragona

info@namarquitectura.com  
977237110 / 676296629

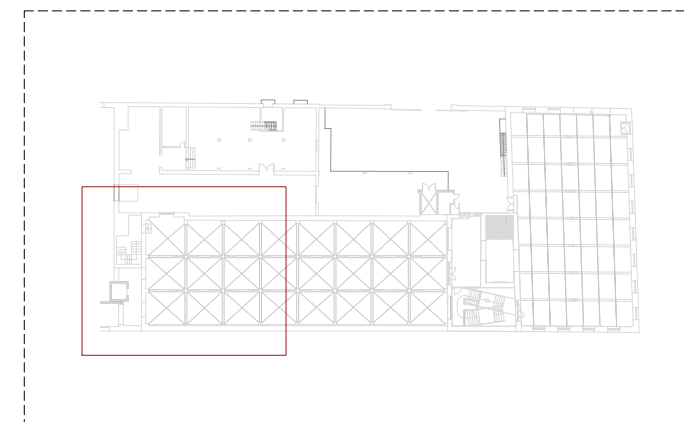


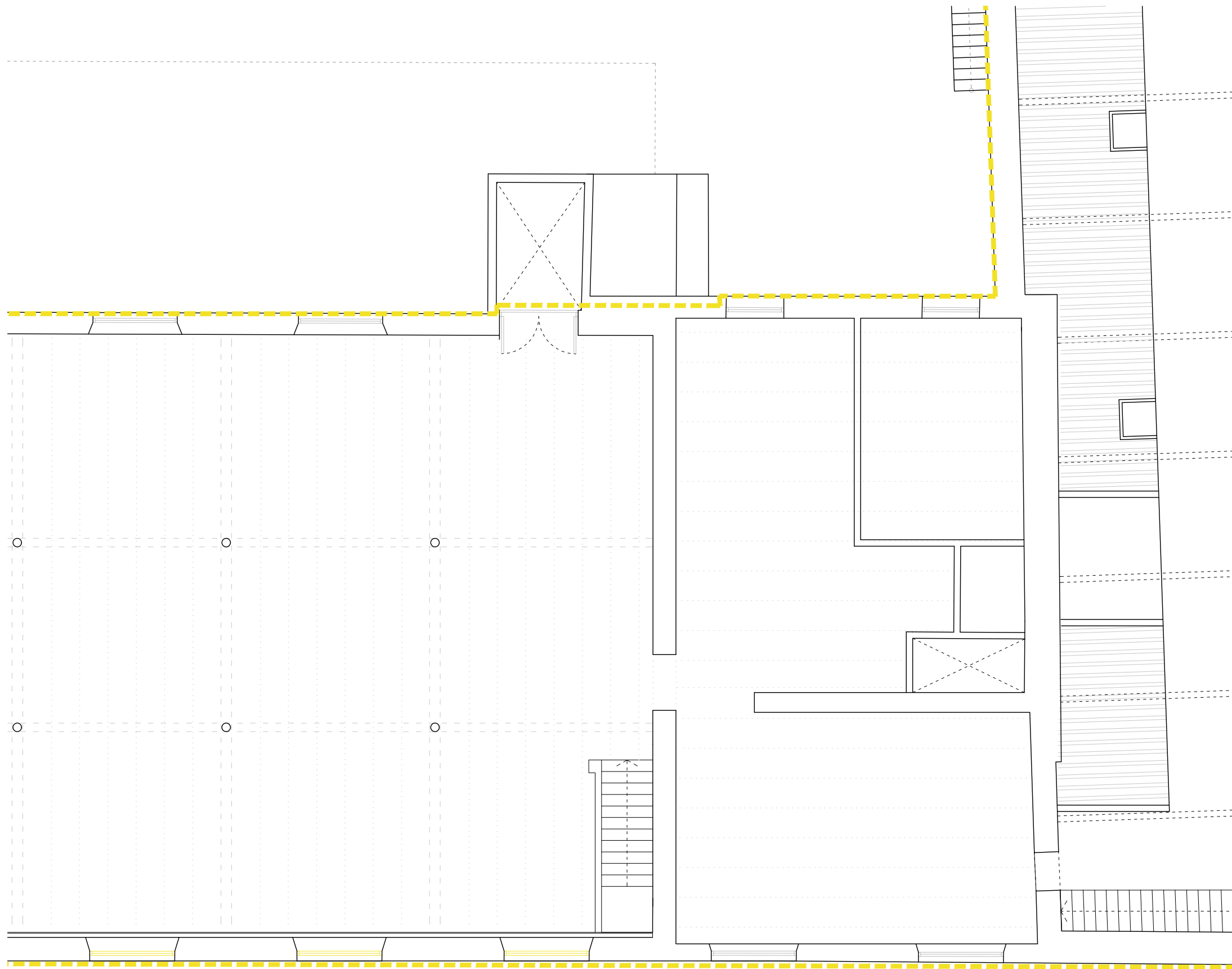
LLEGENDA REVESTIMENTS

	Estructura existent
	Hidrofugat de parament vertical exterior amb protector hidròfug.

NOTES

\* Davant qualsevol dubte o discrepància respecte la realitat es comunicarà a la direcció facultativa

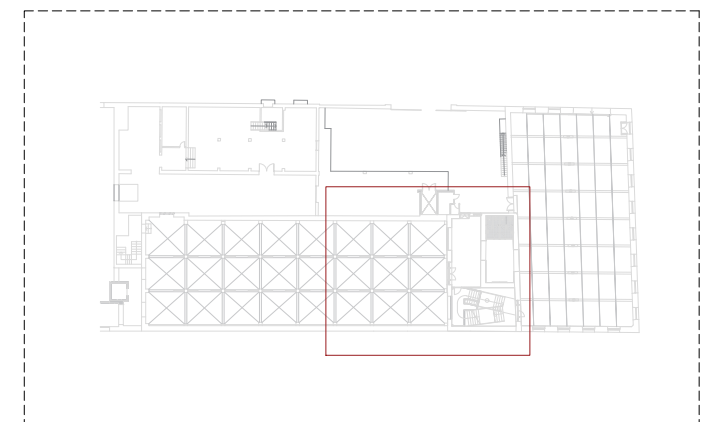




LLEGENDA REVESTIMENTS	
	Estructura existent
	Hidrofugat de parament vertical exterior amb protector hidròfug.

NOTES

\* Davant qualsevol dubte o discrepància respecte la realitat es comunicarà a la direcció facultativa



**NAM**  
ARQ

FASE 1. PART 3. CONSOLIDACIÓ DE L'EDIFICI DEL VAPOR VELL (ENVOLVENT)

**REV10**

REVESTIMENTS  
PLANTA SEGONA

A3 E1:100



Promotor  
Data  
Adreça  
Arquitecte



Ajuntament de Reus  
Gener 2024  
Carrer del Vapor Vell 15 - 43201 Reus

NAM ARQ Ignacio Álvarez Martínez  
C/Méndez Núñez, nº10, Baixos, Tarragona

info@namarquitectura.com  
977237110 / 676296629

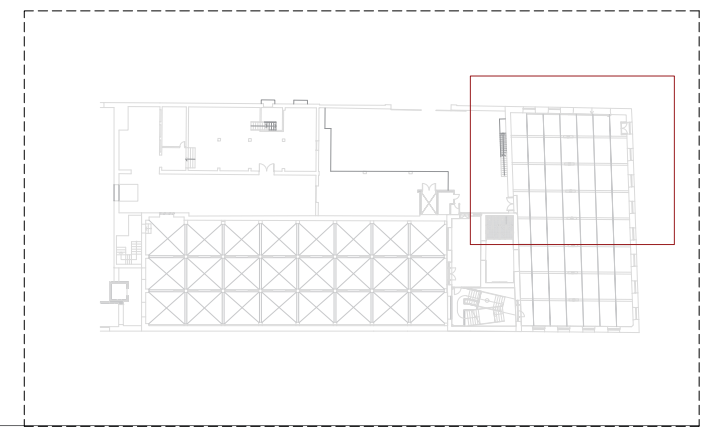


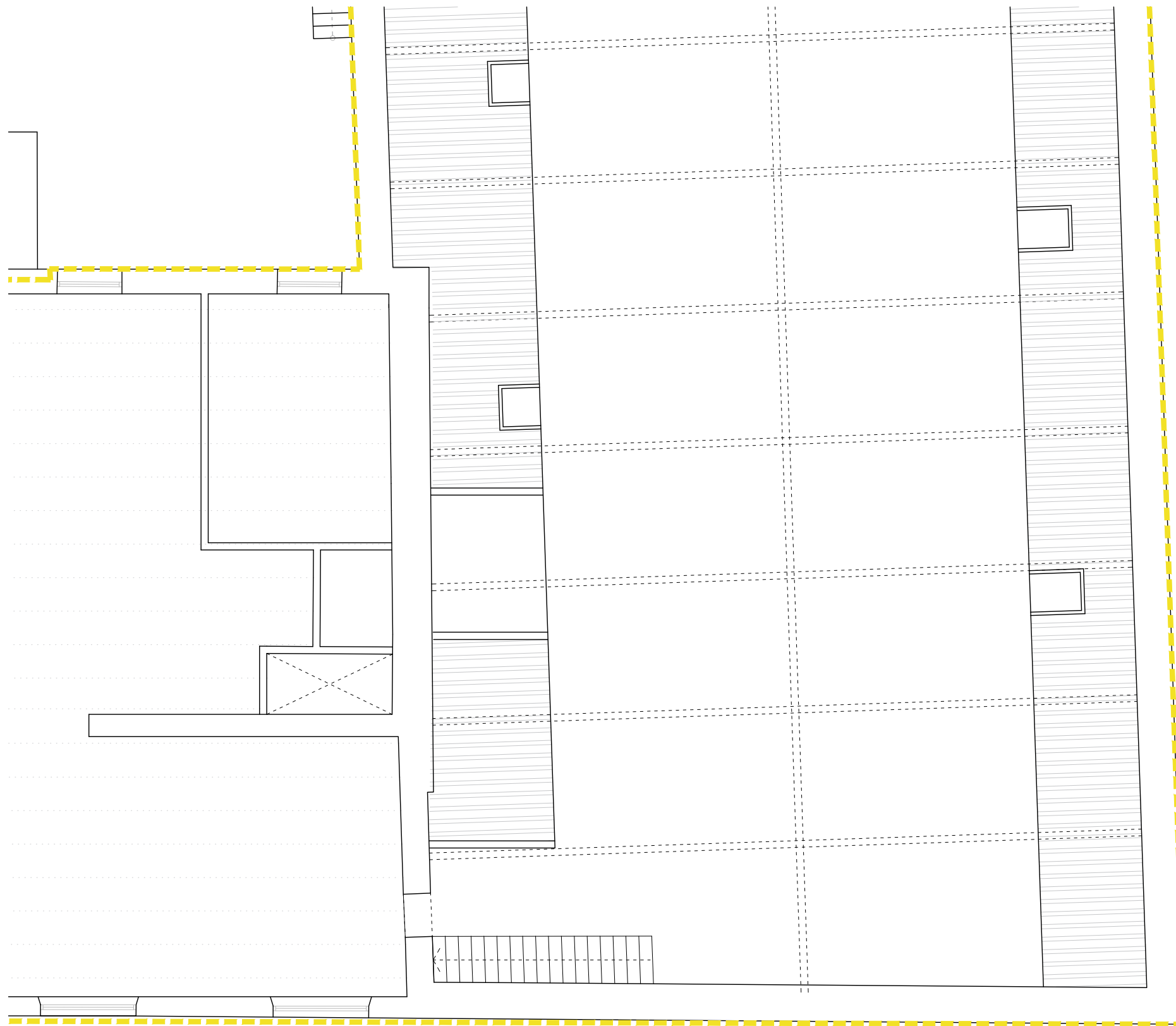
LLEGENDA REVESTIMENTS

	Estructura existent
	Hidrofugat de parament vertical exterior amb protector hidròfug.



NOTES

\* Davant qualsevol dubte o discrepància respecte la realitat es comunicarà a la direcció facultativa



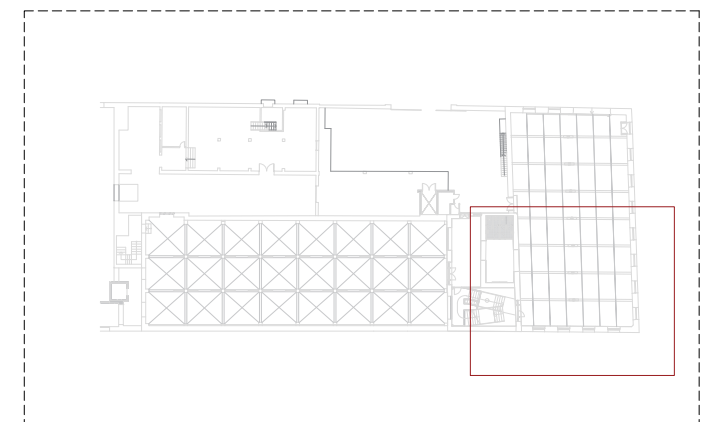



LLEGENDA REVESTIMENTS

	Estructura existent
	Hidrofugat de parament vertical exterior amb protector hidròfug.

NOTES

\* Davant qualsevol dubte o discrepància respecte la realitat es comunicarà a la direcció facultativa



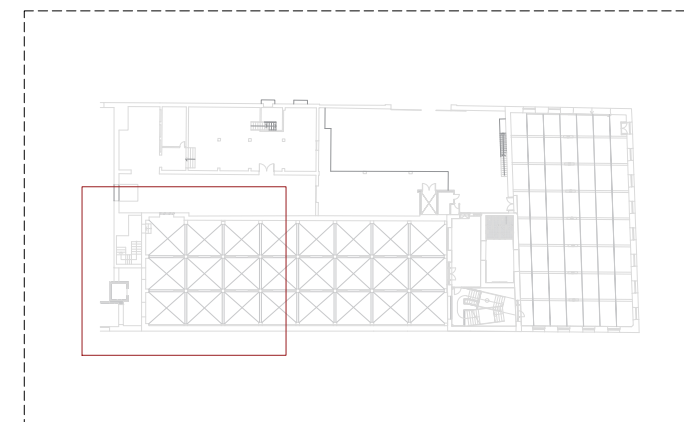


LLEGENDA REVESTIMENTS

	Estructura existent
	Hidrofugat de parament vertical exterior amb protector hidròfug.

NOTES

\* Davant qualsevol dubte o discrepància respecte la realitat es comunicarà a la direcció facultativa



**NAM**  
ARQ

FASE 1. PART 3. CONSOLIDACIÓ DE L'EDIFICI DEL VAPOR VELL (ENVOLVENT)

**REV13**

REVESTIMENTS  
PLANTA TERCERA

A3 E1:100

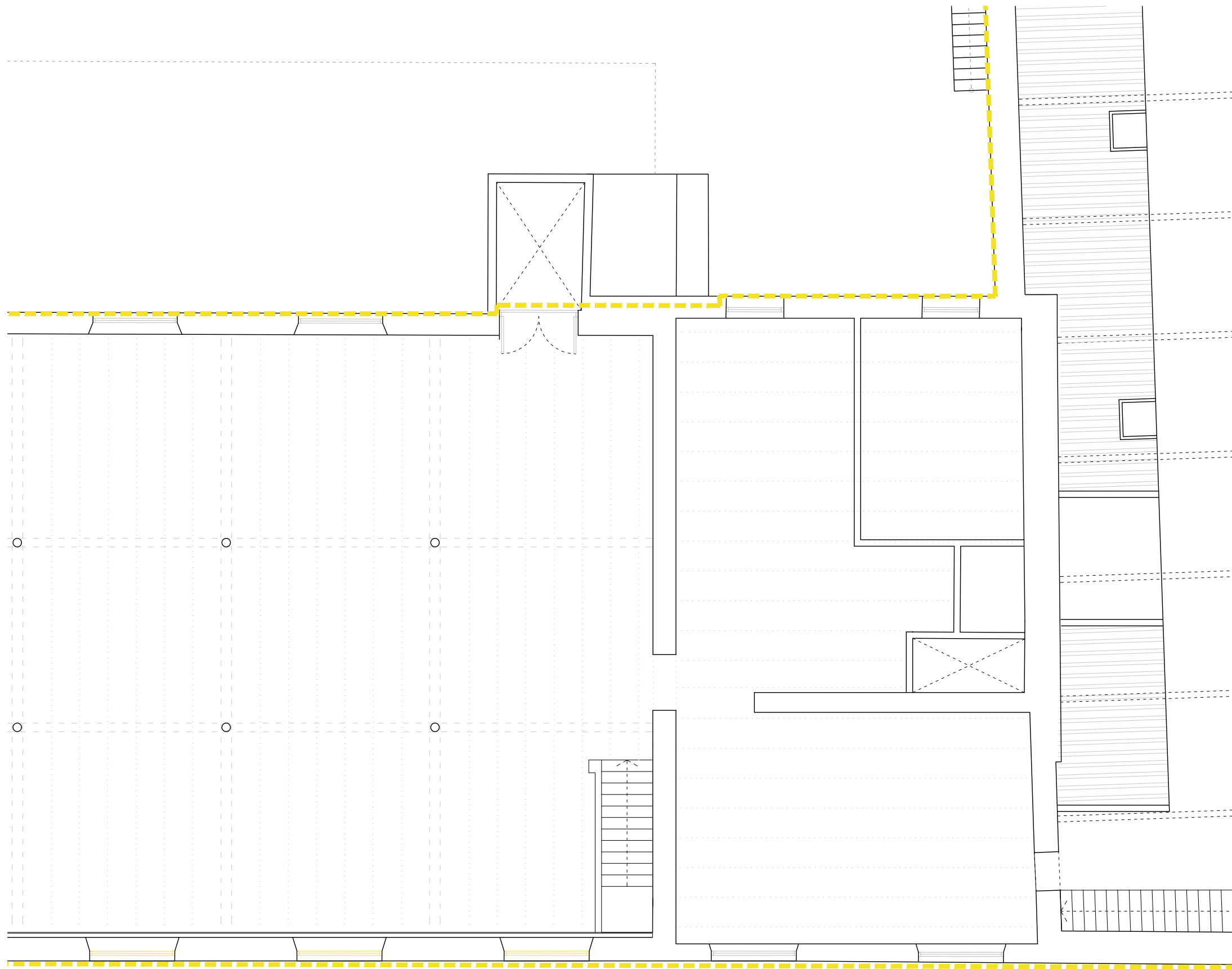


Promotor  
Data  
Adreça  
Arquitecte

Ajuntament de Reus  
Gener 2024  
Carrer del Vapor Vell 15 - 43201 Reus

NAM ARQ Ignacio Álvarez Martínez info@namarquitectura.com  
C/Méndez Núñez, nº10, Baixos, Tarragona 977237110 / 676296629



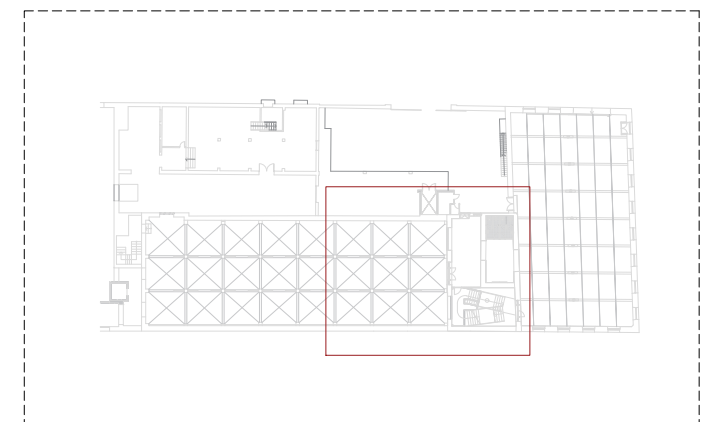


LLEGENDA REVESTIMENTS

	Estructura existent
	Hidrofugat de parament vertical exterior amb protector hidròfug.



NOTES

\* Davant qualsevol dubte o discrepància respecte la realitat es comunicarà a la direcció facultativa



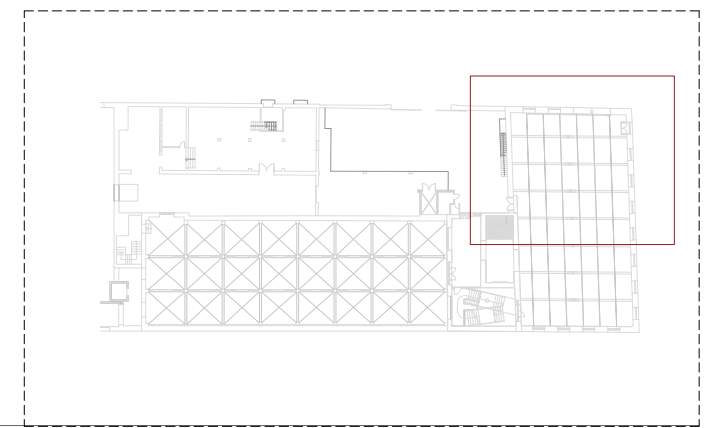


LLEGENDA REVESTIMENTS

	Estructura existent
	Hidrofugat de parament vertical exterior amb protector hidròfug.

NOTES

\* Davant qualsevol dubte o discrepància respecte la realitat es comunicarà a la direcció facultativa



**NAM**  
ARQ

FASE 1. PART 3. CONSOLIDACIÓ DE L'EDIFICI DEL VAPOR VELL (ENVOLVENT)

**REV15**

REVESTIMENTS  
PLANTA TERCERA  
A3 E1:100

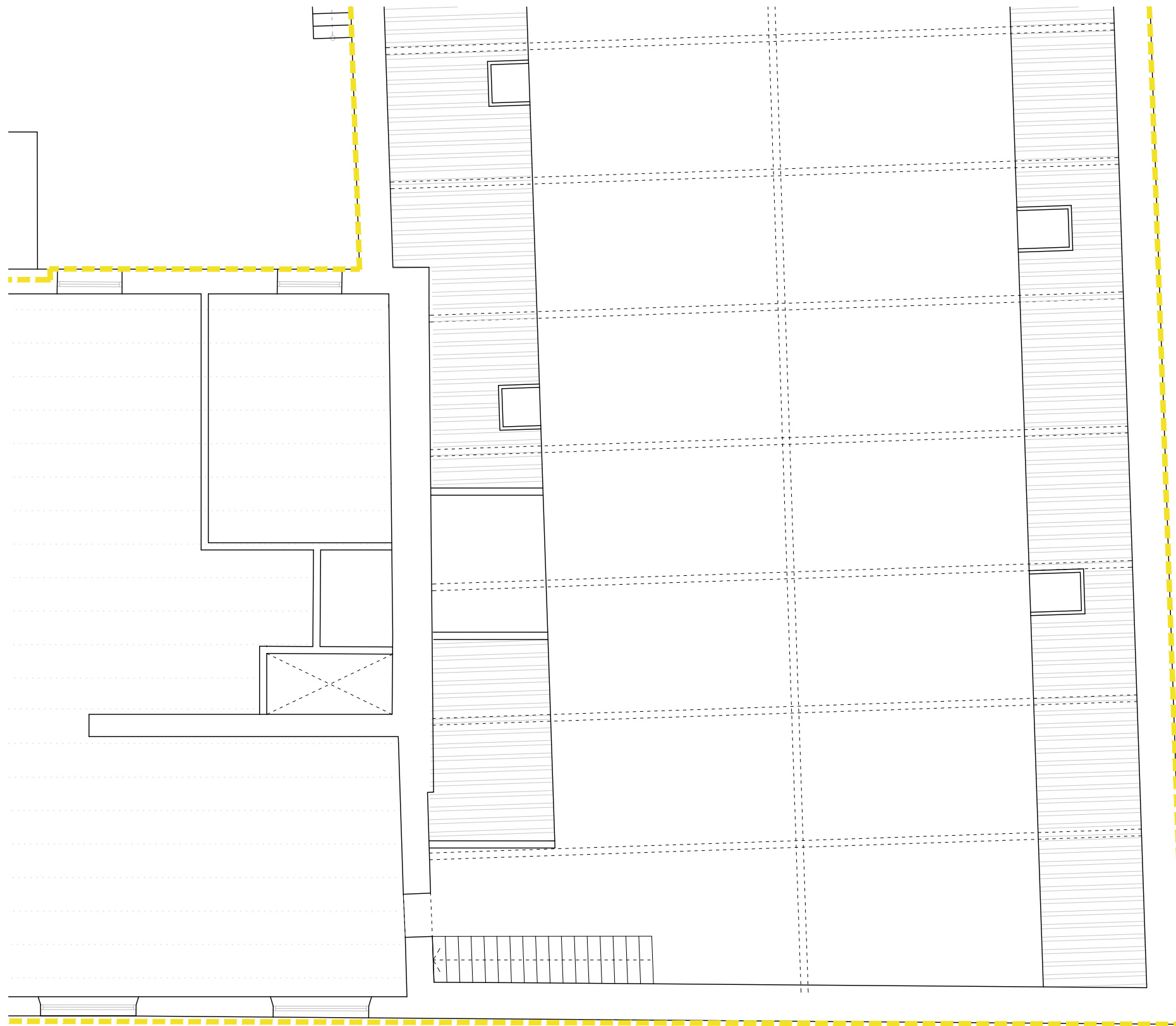


Promotor  
Data  
Adreça  
Arquitecte



Ajuntament de Reus  
Gener 2024  
Carrer del Vapor Vell 15 - 43201 Reus

NAM ARQ Ignacio Álvarez Martínez  
C/Méndez Núñez, nº10, Baixos, Tarragona

info@namarquitectura.com  
977237110 / 676296629

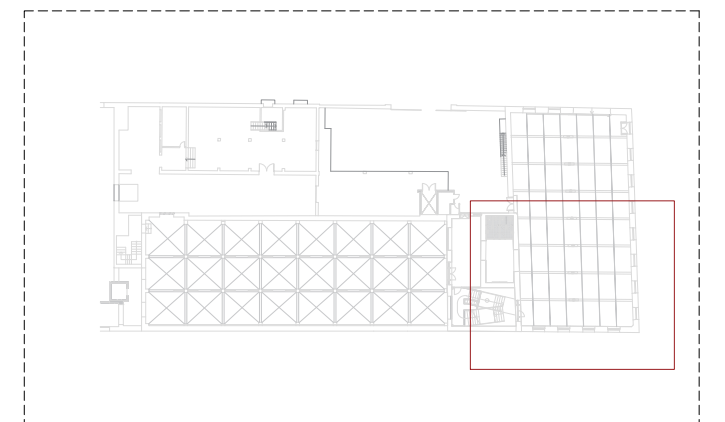


LLEGENDA REVESTIMENTS

	Estructura existent
	Hidrofugat de parament vertical exterior amb protector hidròfug.

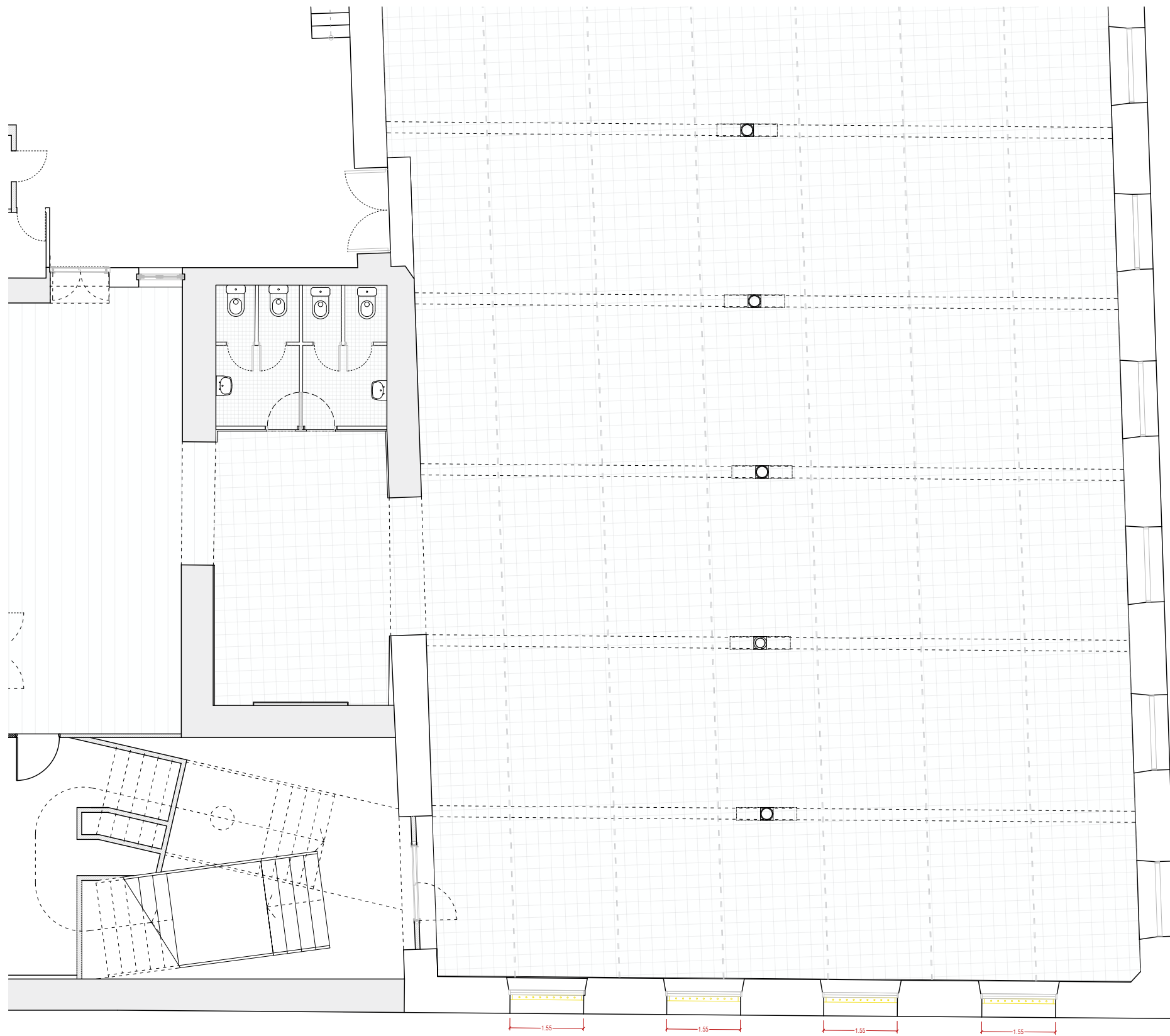
NOTES

\* Davant qualsevol dubte o discrepància respecte la realitat es comunicarà a la direcció facultativa



**N A M**  
A R Q

FASE 1. PART 3. CONSOLIDACIÓ DE L'EDIFICI DEL VAPOR VELL (ENVOLVENT)  
PINTURA

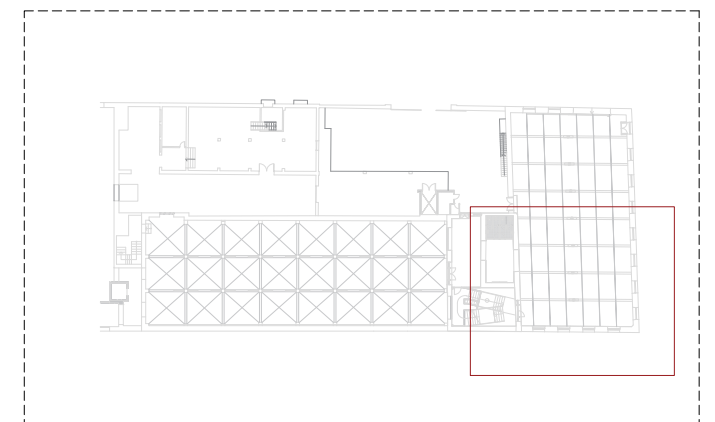


LLEGENDA PINTURES

	Estructura existent
	Fregat d'òxid, neteja i repintat de barana de fosa amb barrots a 12 cm de separació, amb pintura de partícules metàl·liques, dues capes d'imprimació antioxidant i dues capes d'acabat

NOTES

\* Davant qualsevol dubte o discrepància respecte la realitat es comunicarà a la direcció facultativa



**NAM**  
ARQ

FASE 1. PART 3. CONSOLIDACIÓ DE L'EDIFICI DEL VAPOR VELL (ENVOLVENT)

**PINO 1**

PINTURA  
PLANTA BAIXA  
A3 E1:100

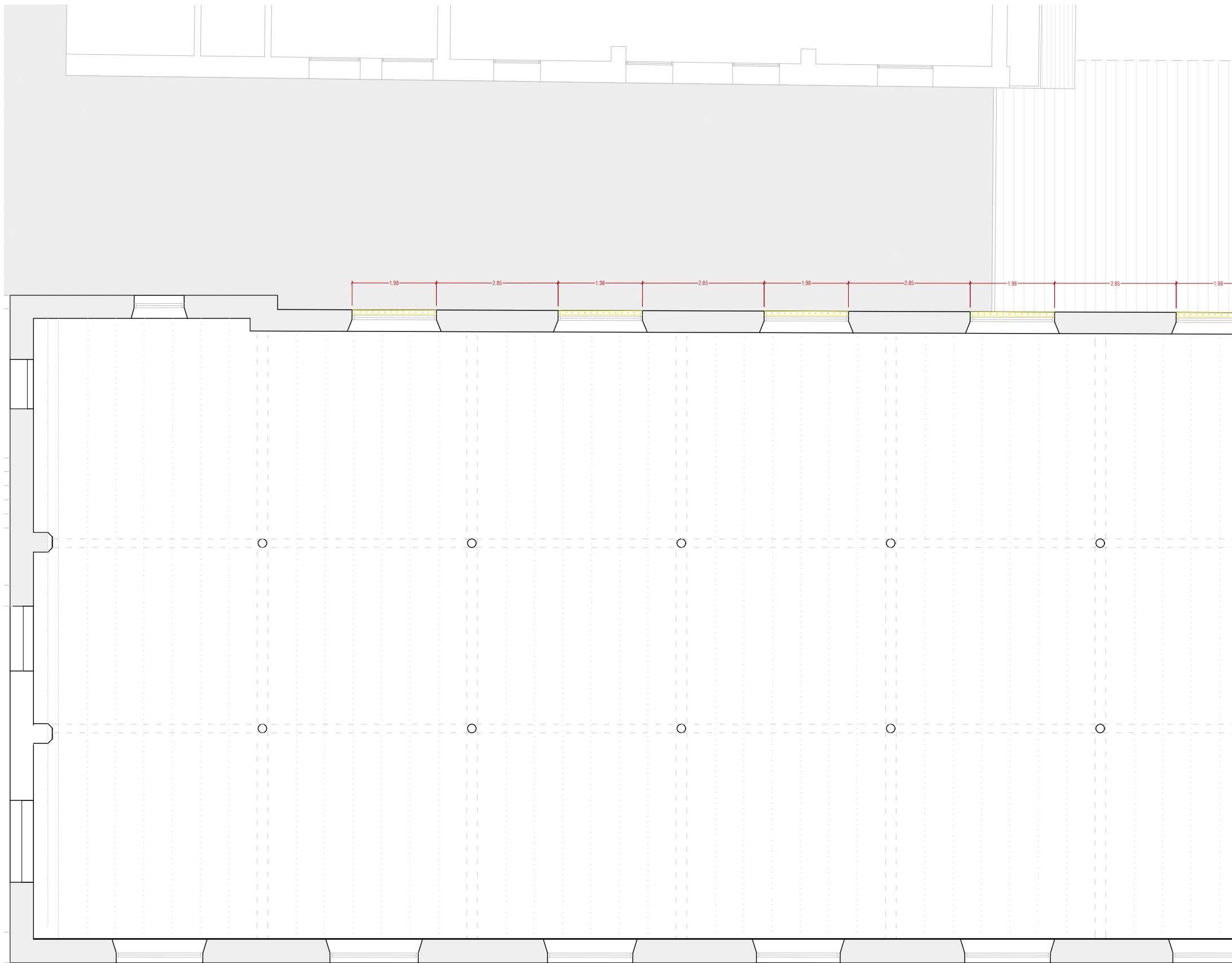
Promotor  
Data  
Adreça  
Arquitecte

Ajuntament de Reus  
Gener 2024  
Carrer del Vapor Vell 15 - 43201 Reus

NAM ARQ Ignacio Álvarez Martínez  
C/Méndez Núñez, nº10, Baixos, Tarragona

info@namarquitectura.com  
977237110 / 676296629

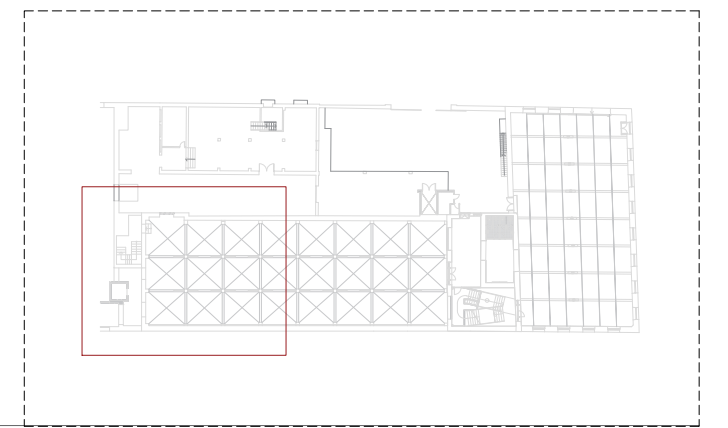




LLEGENDA PINTURES	
	Estructura existent
	Fregat d'òxid, neteja i repintat de barana de fosa amb barrots a 12 cm de separació, amb pintura de partícules metàl·liques, dues capes d'imprimació antioxidant i dues capes d'acabat

**NOTES**

\* Davant qualsevol dubte o discrepància respecte la realitat es comunicarà a la direcció facultativa



**NAM**  
ARQ

FASE 1. PART 3. CONSOLIDACIÓ DE L'EDIFICI DEL VAPOR VELL (ENVOLVENT)

**PINO2**

PINTURA  
PLANTA PRIMERA  
A3 E1:100

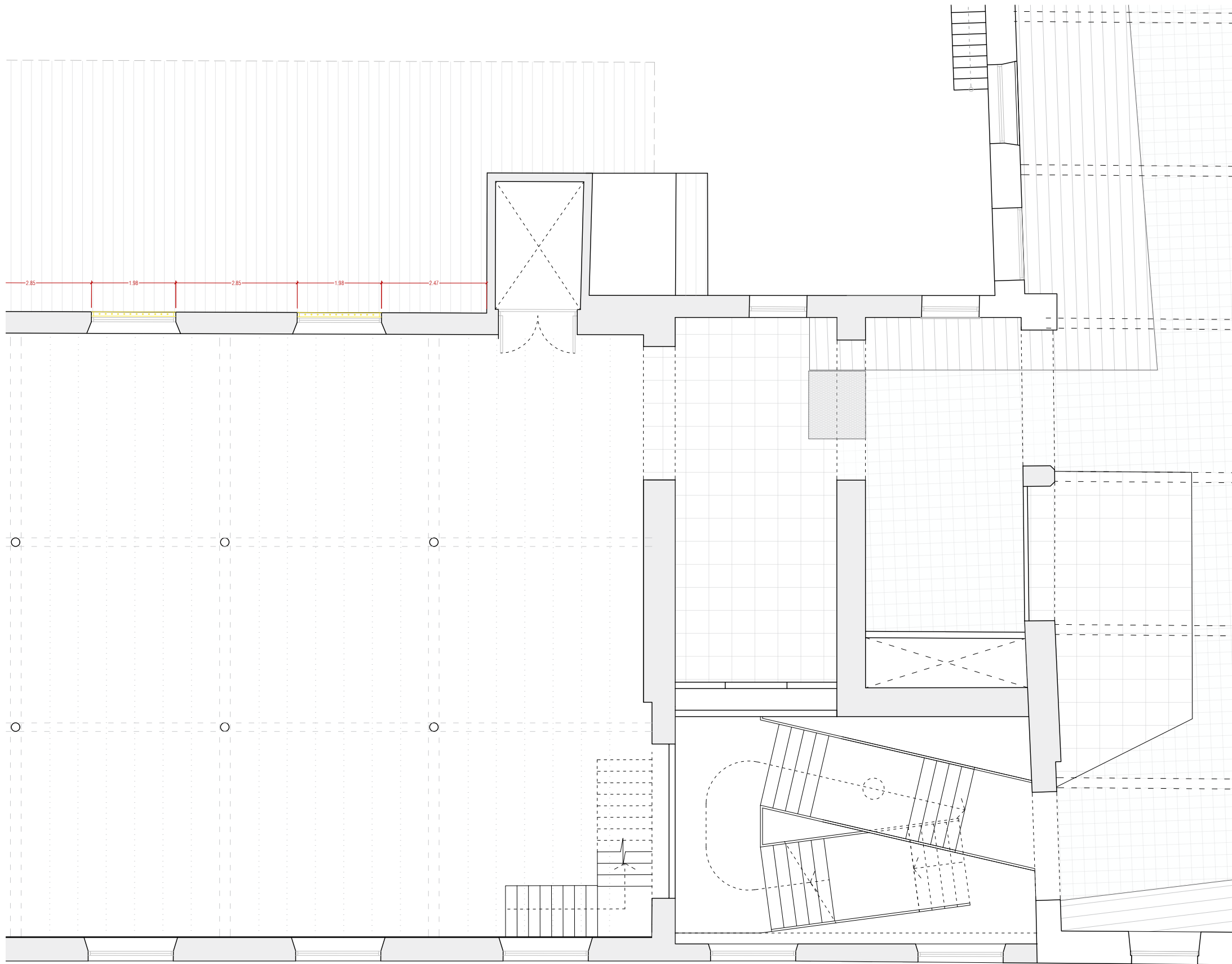
Promotor  
Data  
Adreça  
Arquitecte

Ajuntament de Reus  
Gener 2024  
Carrer del Vapor Vell 15 - 43201 Reus  
NAM ARQ Ignacio Álvarez Martínez  
C/Méndez Núñez, nº10, Baixos, Tarragona



info@namarquitectura.com  
977237110 / 676296629





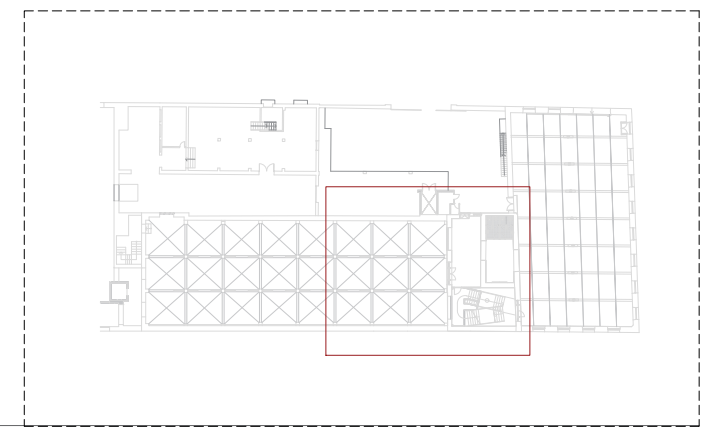


#### LLEGENDA PINTURES

	Estructura existent
	Fregat d'òxid, neteja i repintat de barana de fosa amb barrots a 12 cm de separació, amb pintura de partícules metàl·liques, dues capes d'imprimació antioxidant i dues capes d'acabat

#### NOTES

\* Davant qualsevol dubte o discrepància respecte la realitat es comunicarà a la direcció facultativa



**NAM**  
ARQ

FASE 1. PART 3. CONSOLIDACIÓ DE L'EDIFICI DEL VAPOR VELL (ENVOLVENT)

**PINO3**

PINTURA  
PLANTA PRIMERA  
A3 E1:100

Promotor  
Data  
Adreça  
Arquitecte

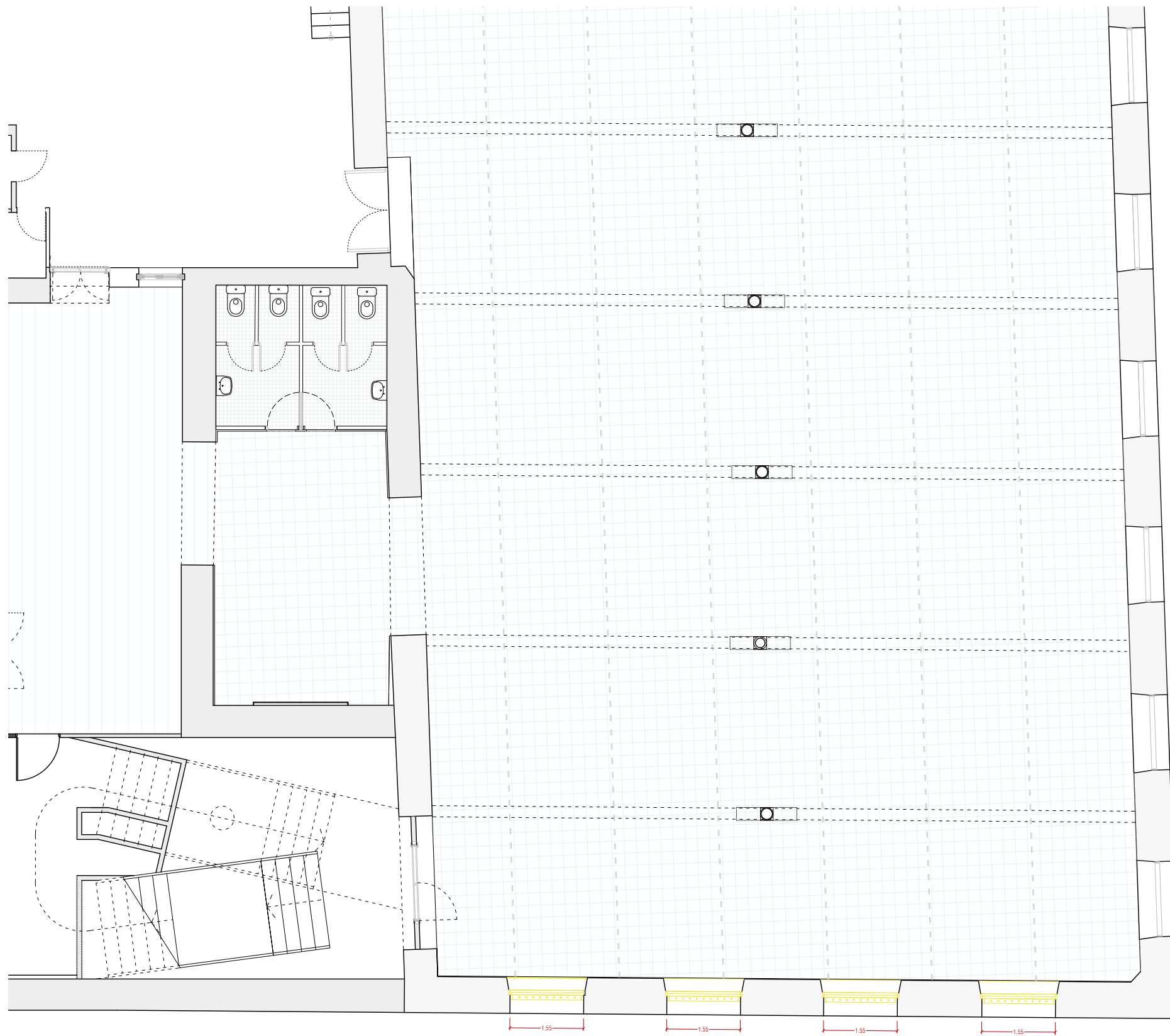
Ajuntament de Reus  
Gener 2024  
Carrer del Vapor Vell 15 - 43201 Reus

NAM ARQ Ignacio Álvarez Martínez  
C/Méndez Núñez, nº10, Baixos, Tarragona



info@namarquitectura.com  
977237110 / 676296629





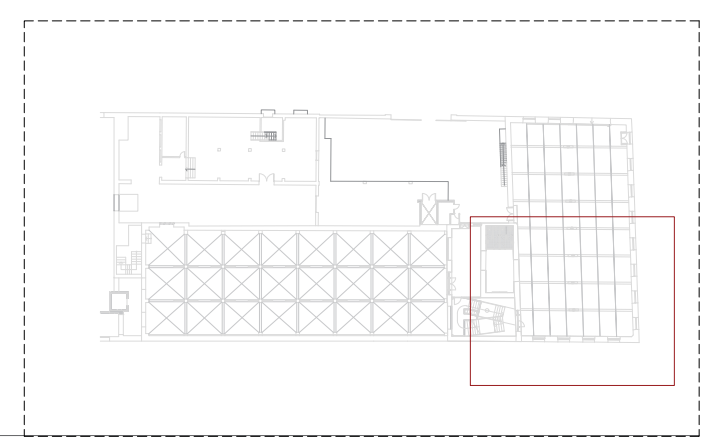


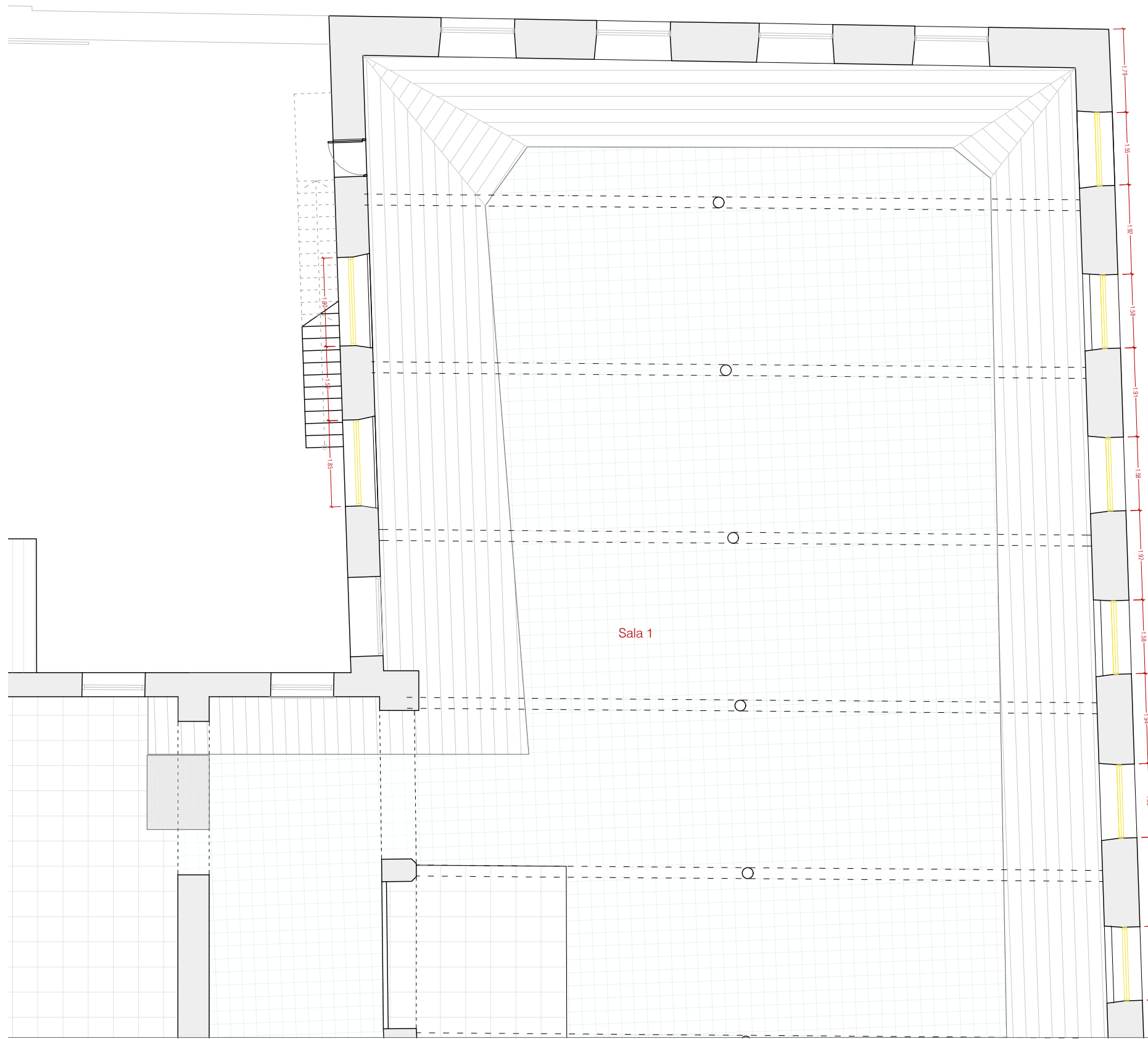
LLEGENDA FUSTERIES

	Estructura existent
	Lluernes de plaques de policarbonat cel·lular de 5 mm de gruix i 4 parets, de 600 mm d'amplària i tractament per a l'absorció de la radiació ultraviolada a les dues cares, amb suports de perfil d'alumini i junts d'estanqueïtat

NOTES

\* Davant qualsevol dubte o discrepància respecte la realitat es comunicarà a la direcció facultativa



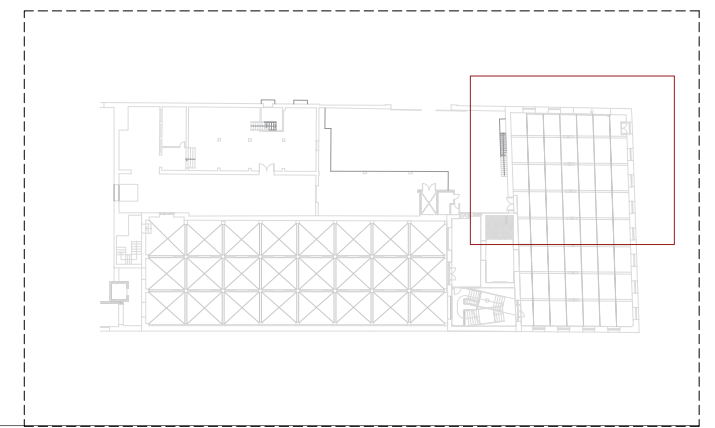


**LLEGENDA FUSTERIES**

	Estructura existent
	Lluernes de plaques de policarbonat cel·lular de 5 mm de gruix i 4 parets, de 600 mm d'amplària i tractament per a l'absorció de la radiació ultraviolada a les dues cares, amb suports de perfil d'alumini i junts d'estanqueïtat

**NOTES**

\* Davant qualsevol dubte o discrepància respecte la realitat es comunicarà a la direcció facultativa



**NAM**  
ARQ

FASE 1. PART 3. CONSOLIDACIÓ DE L'EDIFICI DEL VAPOR VELL (ENVOLVENT)

**FUS02**

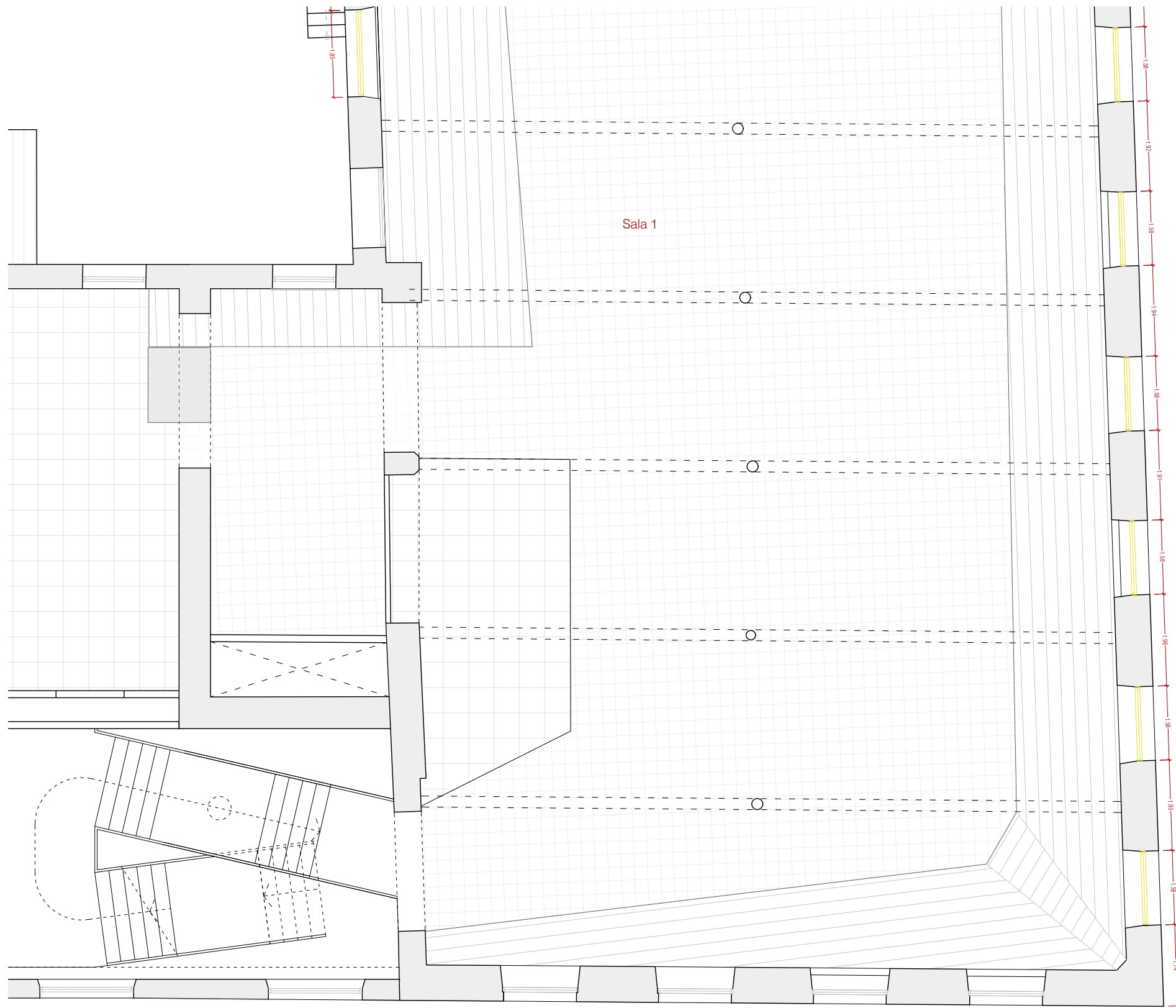
FUSTERIA EXTERIOR  
PLANTA PRIMERA  
A3 E1:100



Promotor  
Data  
Adreça  
Arquitecte

Ajuntament de Reus  
Gener 2024  
Carrer del Vapor Vell 15 - 43201 Reus

NAM ARQ Ignacio Álvarez Martínez info@namarquitectura.com  
C/Méndez Núñez, nº10, Baixos, Tarragona 977237110 / 676296629

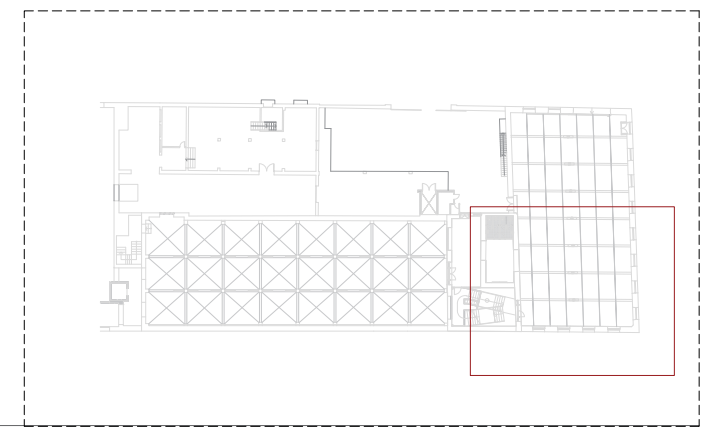


**LLEGENDA FUSTERIES**

	Estructura existent
	Lluernes de plaques de policarbonat cel·lular de 5 mm de gruix i 4 parets, de 600 mm d'amplària i tractament per a l'absorció de la radiació ultraviolada a les dues cares, amb suports de perfil d'alumini i junts d'estanqueïtat

**NOTES**

\* Davant qualsevol dubte o discrepància respecte la realitat es comunicarà a la direcció facultativa



**NAM**  
ARQ

FASE 1. PART 3. CONSOLIDACIÓ DE L'EDIFICI DEL VAPOR VELL (ENVOLVENT)

**FUS03**


FUSTERIA EXTERIOR  
PLANTA PRIMERA  
A3 E1:100



Promotor  
Data  
Adreça  
Arquitecte

Ajuntament de Reus  
Gener 2024  
Carrer del Vapor Vell 15 - 43201 Reus

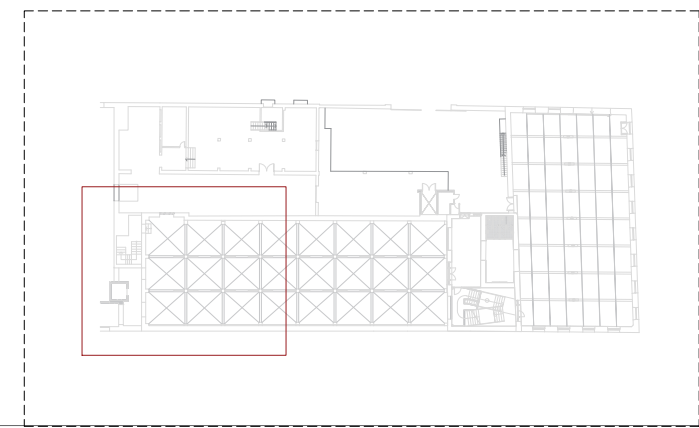
NAM ARQ Ignacio Álvarez Martínez info@namarquitectura.com  
C/Méndez Núñez, nº10, Baixos, Tarragona 977237110 / 676296629



LLEGENDA FUSTERIES	
	Estructura existent
	Lluernes de plaques de policarbonat cel·lular de 5 mm de gruix i 4 parets, de 600 mm d'amplària i tractament per a l'absorció de la radiació ultraviolada a les dues cares, amb suports de perfil d'alumini i junts d'estanqueïtat

**NOTES**

\* Davant qualsevol dubte o discrepància respecte la realitat es comunicarà a la direcció facultativa



**NAM**  
ARQ

FASE 1. PART 3. CONSOLIDACIÓ DE L'EDIFICI DEL VAPOR VELL (ENVOLVENT)

**FUS04**

FUSTERIA EXTERIOR  
PLANTA SEGONA  
A3 E1:100

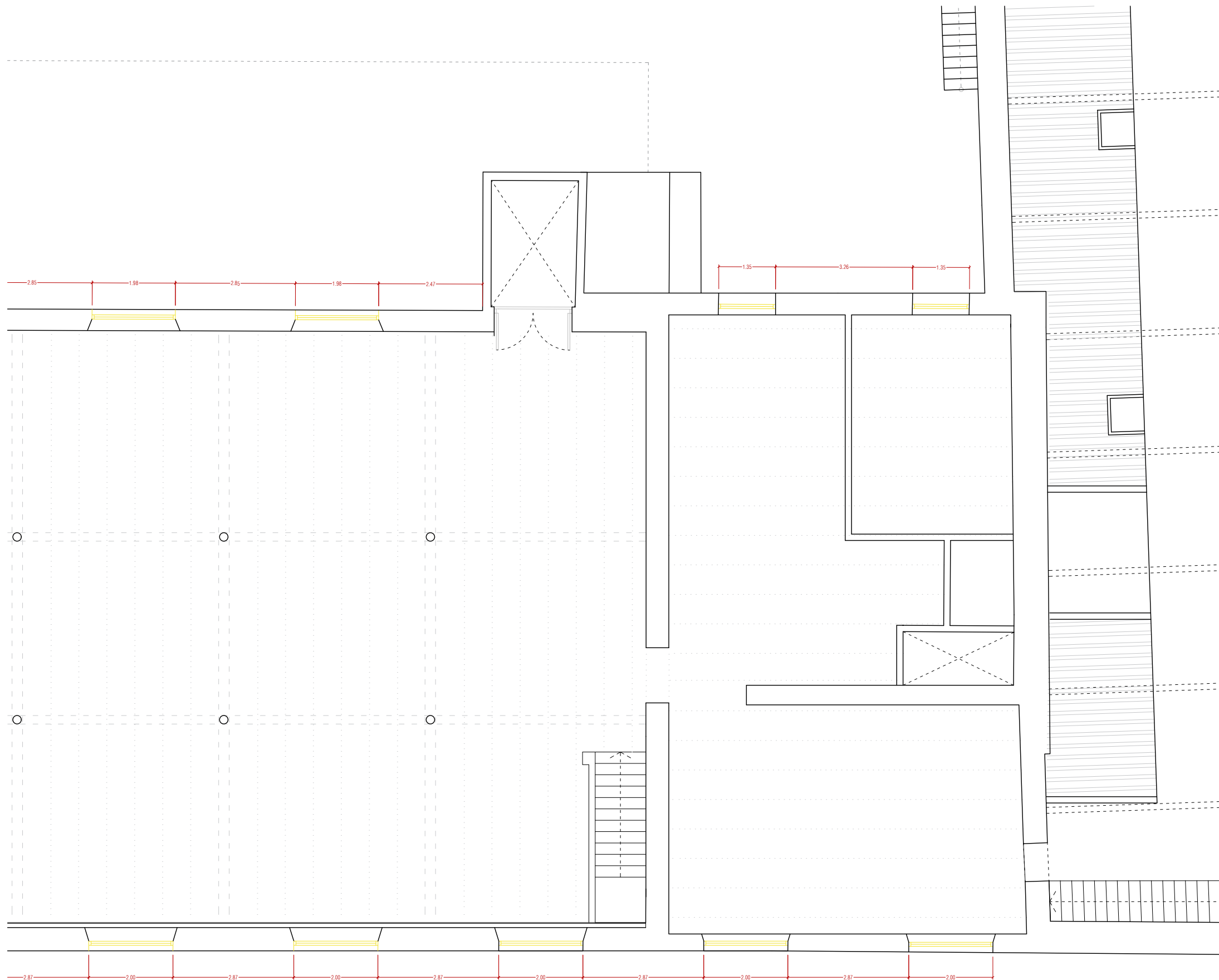


Promotor  
Data  
Adreça  
Arquitecte

Ajuntament de Reus  
Gener 2024  
Carrer del Vapor Vell 15 - 43201 Reus

NAM ARQ Ignacio Álvarez Martínez info@namarquitectura.com  
C/Méndez Núñez, nº10, Baixos, Tarragona 977237110 / 676296629



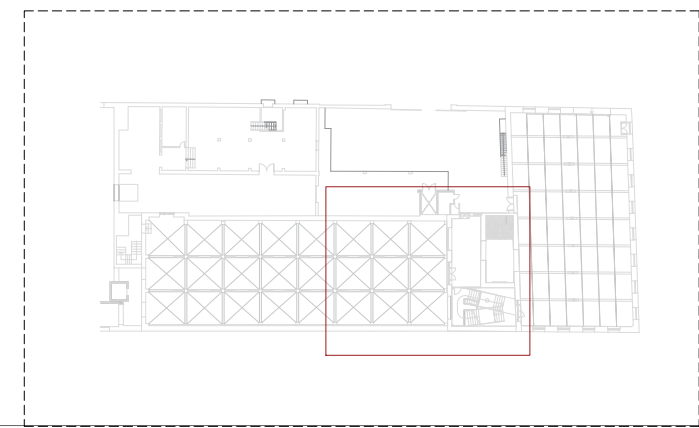


**LLEGENDA FUSTERIES**

	Estructura existent
	Lluernes de plaques de policarbonat cel·lular de 5 mm de gruix i 4 parets, de 600 mm d'amplària i tractament per a l'absorció de la radiació ultraviolada a les dues cares, amb suports de perfil d'alumini i junts d'estanqueïtat

**NOTES**

\* Davant qualsevol dubte o discrepància respecte la realitat es comunicarà a la direcció facultativa



**NAM**  
ARQ

FASE 1. PART 3. CONSOLIDACIÓ DE L'EDIFICI DEL VAPOR VELL (ENVOLVENT)

**FUS05**

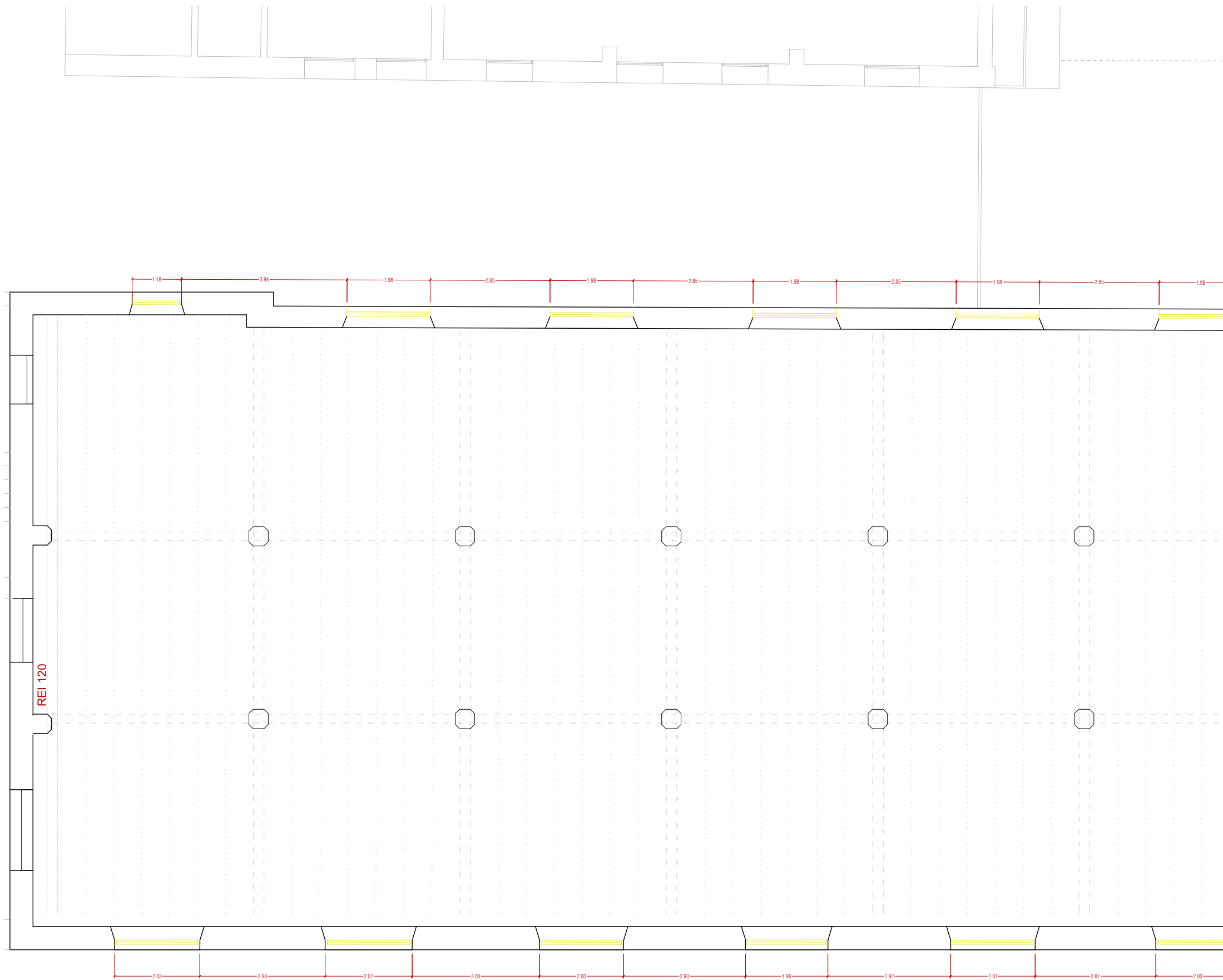
FUSTERIA EXTERIOR  
PLANTA SEGONA  
A3 E1:100



Promotor  
Data  
Adreça  
Arquitecte

Ajuntament de Reus  
Gener 2024  
Carrer del Vapor Vell 15 - 43201 Reus  
NAM ARQ Ignacio Álvarez Martínez  
C/Méndez Núñez, nº10, Baixos, Tarragona

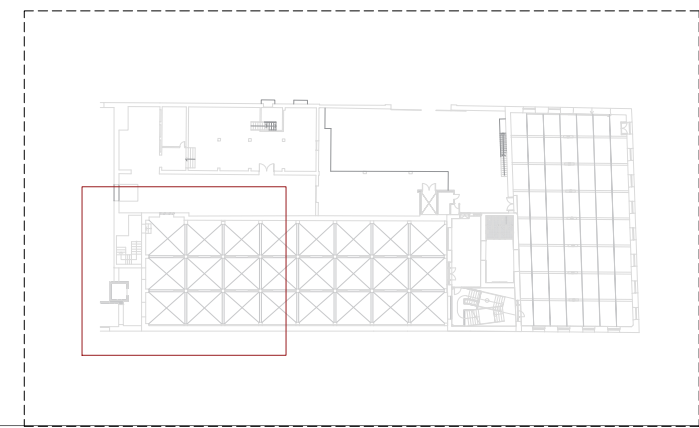
info@namarquitectura.com  
977237110 / 676296629



LLEGENDA FUSTERIES	
	Estructura existent
	Lluernes de plaques de policarbonat cel·lular de 5 mm de gruix i 4 parets, de 600 mm d'amplària i tractament per a l'absorció de la radiació ultraviolada a les dues cares, amb suports de perfil d'alumini i junts d'estanqueïtat

**NOTES**

\* Davant qualsevol dubte o discrepància respecte la realitat es comunicarà a la direcció facultativa



**NAM**  
ARQ

FASE 1. PART 3. CONSOLIDACIÓ DE L'EDIFICI DEL VAPOR VELL (ENVOLVENT)

**FUS06**

FUSTERIA EXTERIOR  
PLANTA TERCERA  
A3 E1:100



Promotor  
Data  
Adreça  
Arquitecte

Ajuntament de Reus  
Gener 2024  
Carrer del Vapor Vell 15 - 43201 Reus  
NAM ARQ Ignacio Álvarez Martínez  
C/Méndez Núñez, nº10, Baixos, Tarragona

info@namarquitectura.com  
977237110 / 676296629

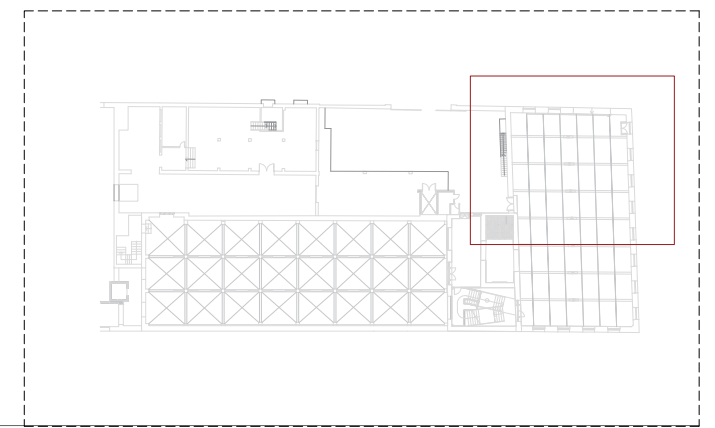


LLEGENDA FUSTERIES

	Estructura existent
	Lluernes de plaques de policarbonat cel·lular de 5 mm de gruix i 4 parets, de 600 mm d'amplària i tractament per a l'absorció de la radiació ultraviolada a les dues cares, amb suports de perfil d'alumini i junts d'estanqueïtat



NOTES

\* Davant qualsevol dubte o discrepància respecte la realitat es comunicarà a la direcció facultativa



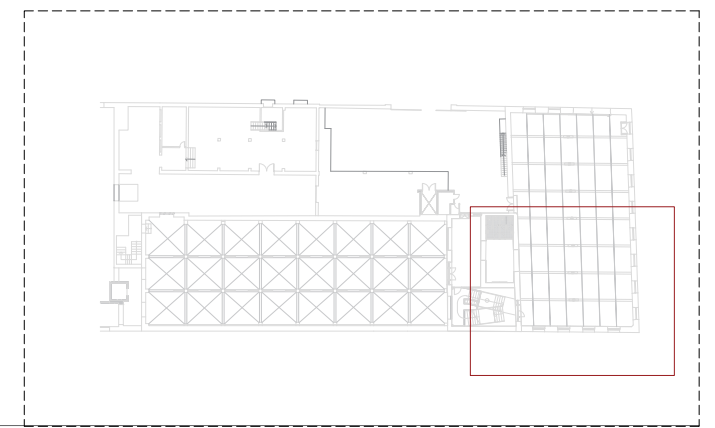


LLEGENDA FUSTERIES

	Estructura existent
	Lluernes de plaques de policarbonat cel·lular de 5 mm de gruix i 4 parets, de 600 mm d'amplària i tractament per a l'absorció de la radiació ultraviolada a les dues cares, amb suports de perfil d'alumini i junts d'estanqueïtat

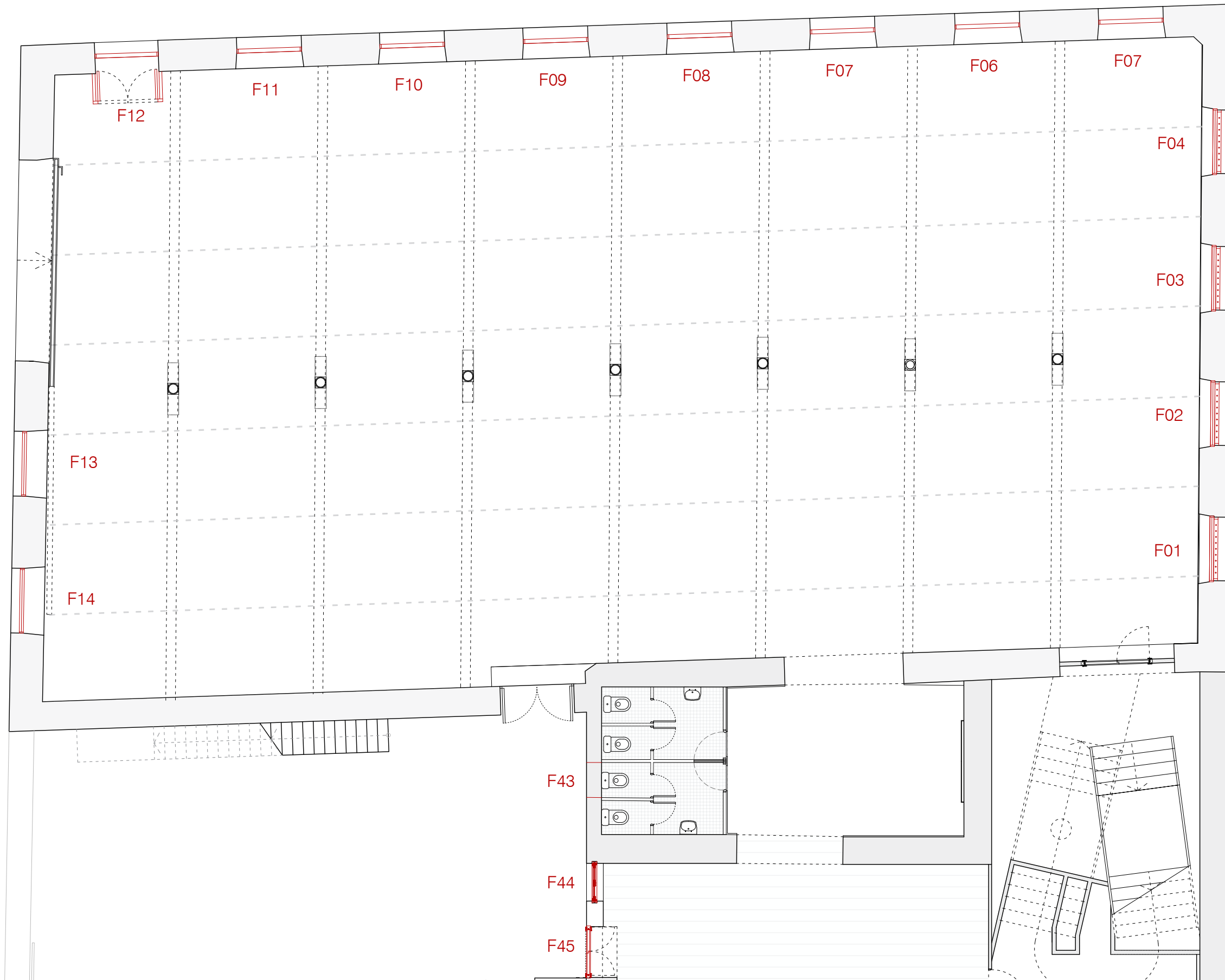
NOTES

\* Davant qualsevol dubte o discrepància respecte la realitat es comunicarà a la direcció facultativa

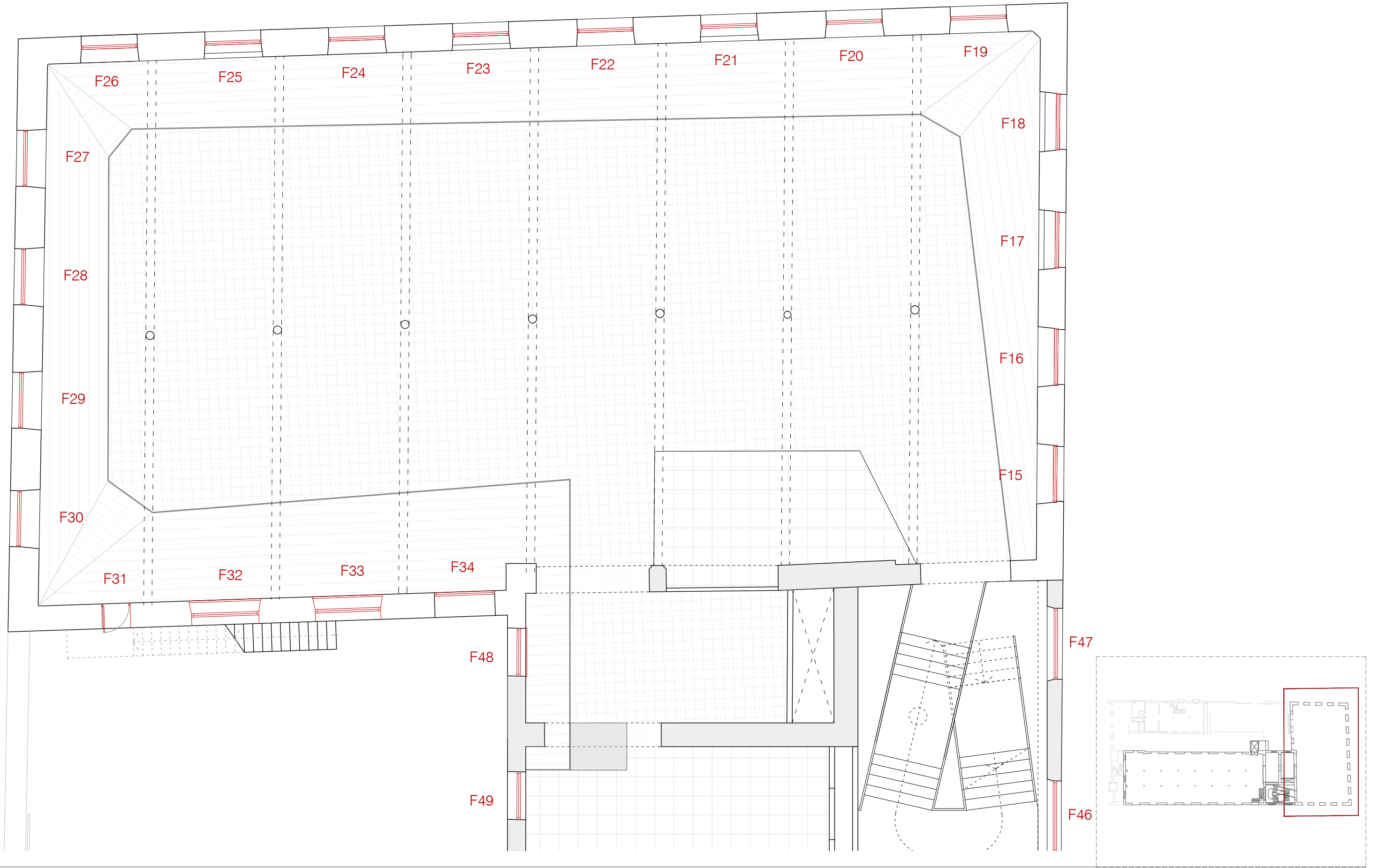


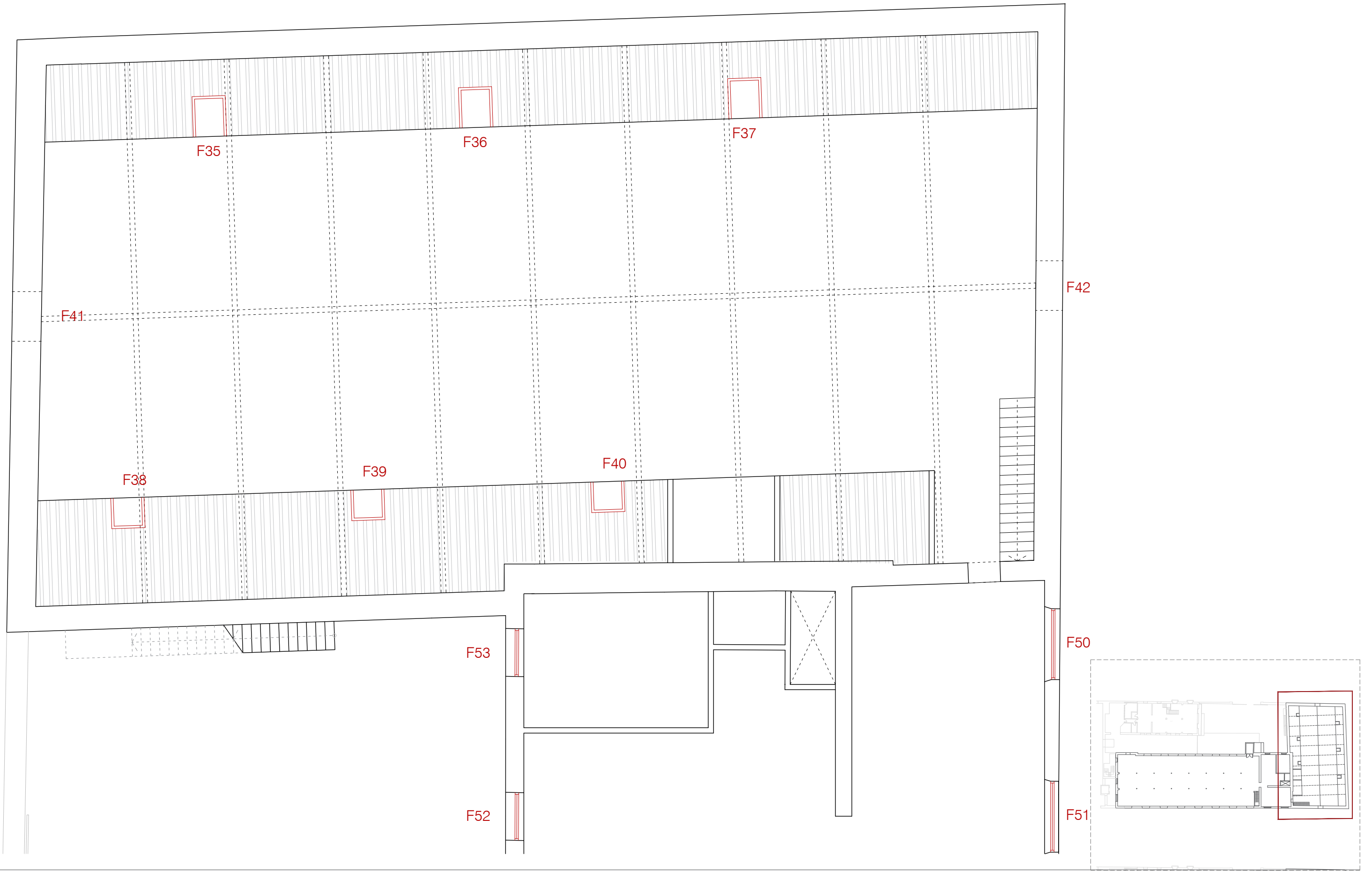
**N A M**  
A R Q

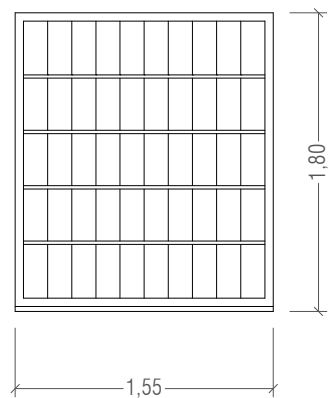
CONSOLIDACIÓ DE L'EDIFICI DEL VAPOR VELL I REFORMA PER LA IMPLANTACIÓ DE L'ESCOLA DELS OFICIS DE REUS  
FUSTERIES











**FINESTRA TIPUS**

1.55 m x 1.80 m  
 Fusteria de fusta amb quarterons i reixa  
 metàl·lica a la part exterior  
 Finestres tapiades per l'interior

**F1**

1.55 m x 1.80 m  
 Fusteria de fusta amb quarterons i reixa  
 metàl·lica a la part exterior  
 Finestres tapiades per l'interior

**F2**

1.55 m x 1.80 m  
 Fusteria de fusta amb quarterons i reixa  
 metàl·lica a la part exterior  
 Finestres tapiades per l'interior

**F3**

1.55 m x 1.80 m  
 Fusteria de fusta amb quarterons i reixa  
 metàl·lica a la part exterior  
 Finestres tapiades per l'interior

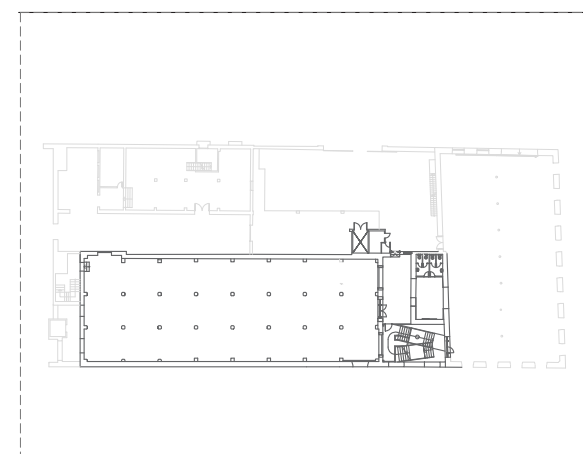


**F4**

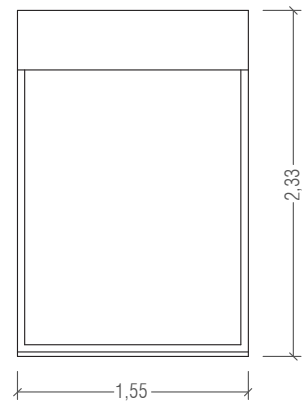
1.55 m x 1.80 m  
 Fusteria de fusta amb quarterons i reixa  
 metàl·lica a la part exterior  
 Finestres tapiades per l'interior

**NAU 1**

**PLANTA BAIXA**






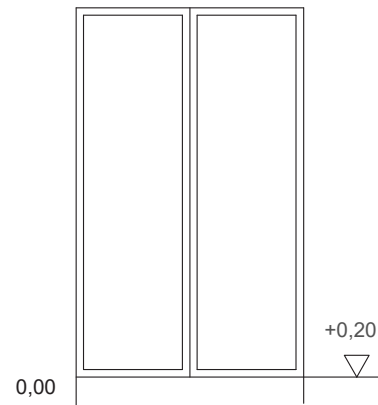


FINESTRA TIPUS

F5-F11

1.55 m x 2.33 m  
Persianes enrotllables

1.55 m x 2.33 m  
Persianes enrotllables



FINESTRA TIPUS

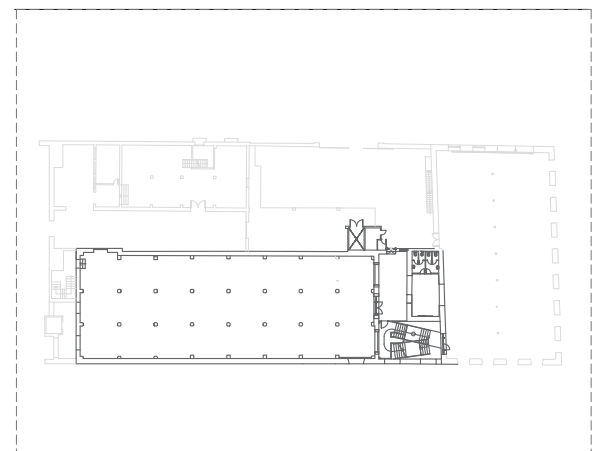
F12

Antiga porta d'accés a l'edifici

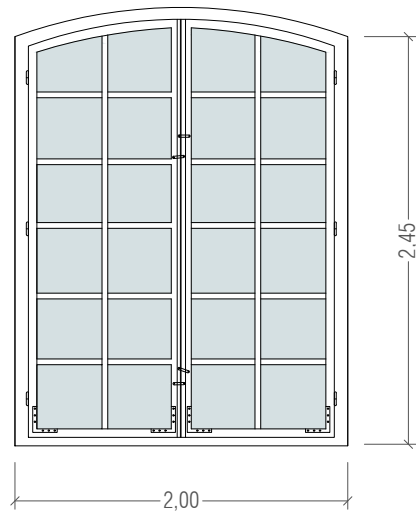
1.55 m x 1.80 m  
Fusteria de fusta amb quarterons i reixa  
metàlica a la part exterior  
Finestres tapiades per l'interior

NAU 1

PLANTA BAIXA







**FINESTRA TIPUS**

2.00 m x 2.45 m  
 Fusteria de fusta amb arc superior.  
 Vidre esmerilat d'una sola lluna.  
 Dues fulles abatibles  
 Arc superior ocult per fals sostre



**F15**

2.00 m x 2.45 m  
 Obertura modificada i majoritàriament tapiada amb fusta.



**F16**

2.00 m x 2.45 m  
 Part superior tapada amb fusta  
 Dos quarterons trencats i tapats amb fusta  
 Marcs de fusta deteriorats



**F19**

2.00 m x 2.45 m  
 Dos quarterons trencats i substituïts



**F20**

2.00 m x 2.45 m  
 Un quarteró substituït  
 Un quarteró esquerdat  
 Marcs de fusta deteriorats




**F22**

2.00 m x 2.45 m  
 Marcs de fusta deteriorats



**F24**

2.00 m x 2.45 m  
 Un quarteró tapiat amb fusta



**F26**

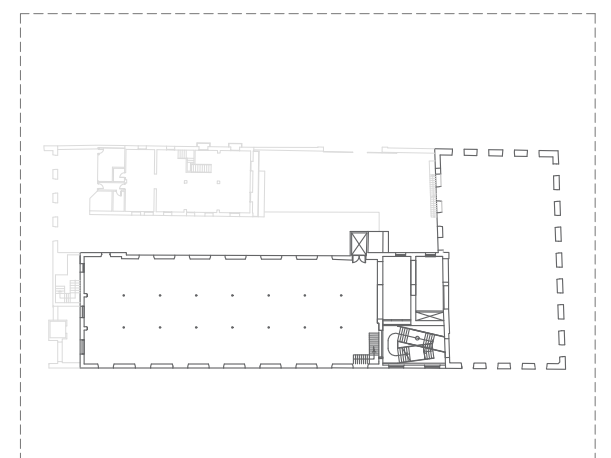
2.00 m x 2.45 m  
 Quarterons esquerdat

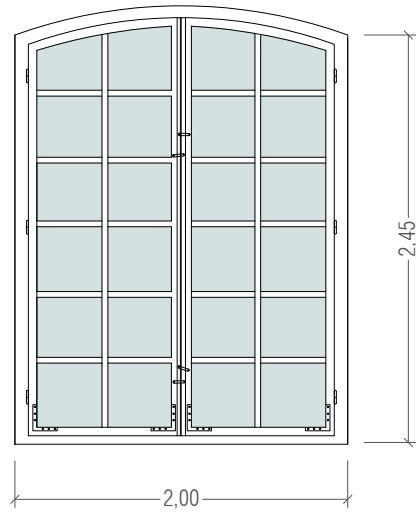
**FINESTRES TAPIADES AMB EXTRADOSSAT**

F17, F18, F21, F23, F25

**NAU 1**

**PLANTA PRIMERA**





**FINESTRA TIPUS**

2.00 m x 2.45 m  
 Fusteria de fusta amb arc superior.  
 Vidre esmerilat d'una sola lluna.  
 Dues fulles abatibles  
 Arc superior ocult per fals sostre



**F29**

2.00 m x 2.45 m  
 Obertura modificada i majoritàriament tapiada amb fusta.



**F31**

Obertura de dimensions diferents, adaptada a porta de sortida exterior



**F33**

2.00 m x 2.45 m  
 Quarterons trecats i substituïts



**F34**

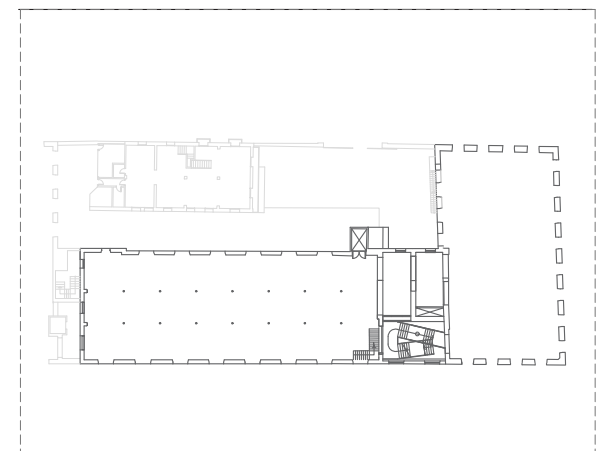
Obertura tapiada amb obra i fusta

**FINESTRES TAPIADES AMB EXTRADOSSAT**

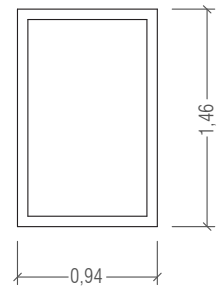
F27, F28, F30, F32

**NAU 1**

**PLANTA PRIMERA**







**FINESTRA TIPUS**

0.94 m x 1.46 m  
Fusteries tapiades amb materials provisionals  
Deteriorament dels elements

**F35-F40**

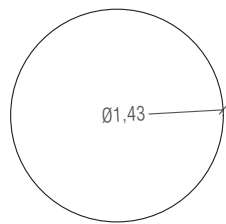
0.94 m x 1.46 m  
Fusteries tapiades amb materials provisionals  
Deteriorament dels elements

**F35-F40**

0.94 m x 1.46 m  
Fusteries tapiades amb materials provisionals  
Deteriorament dels elements

**F35-F40**

0.94 m x 1.46 m  
Fusteries tapiades amb materials provisionals  
Deteriorament dels elements



**FINESTRA TIPUS**

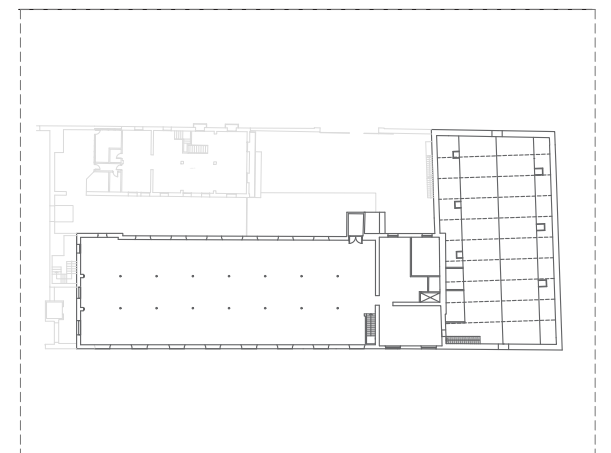
1.43 m diàmetre  
Fusteries tapiades amb materials provisionals  
Deteriorament dels elements

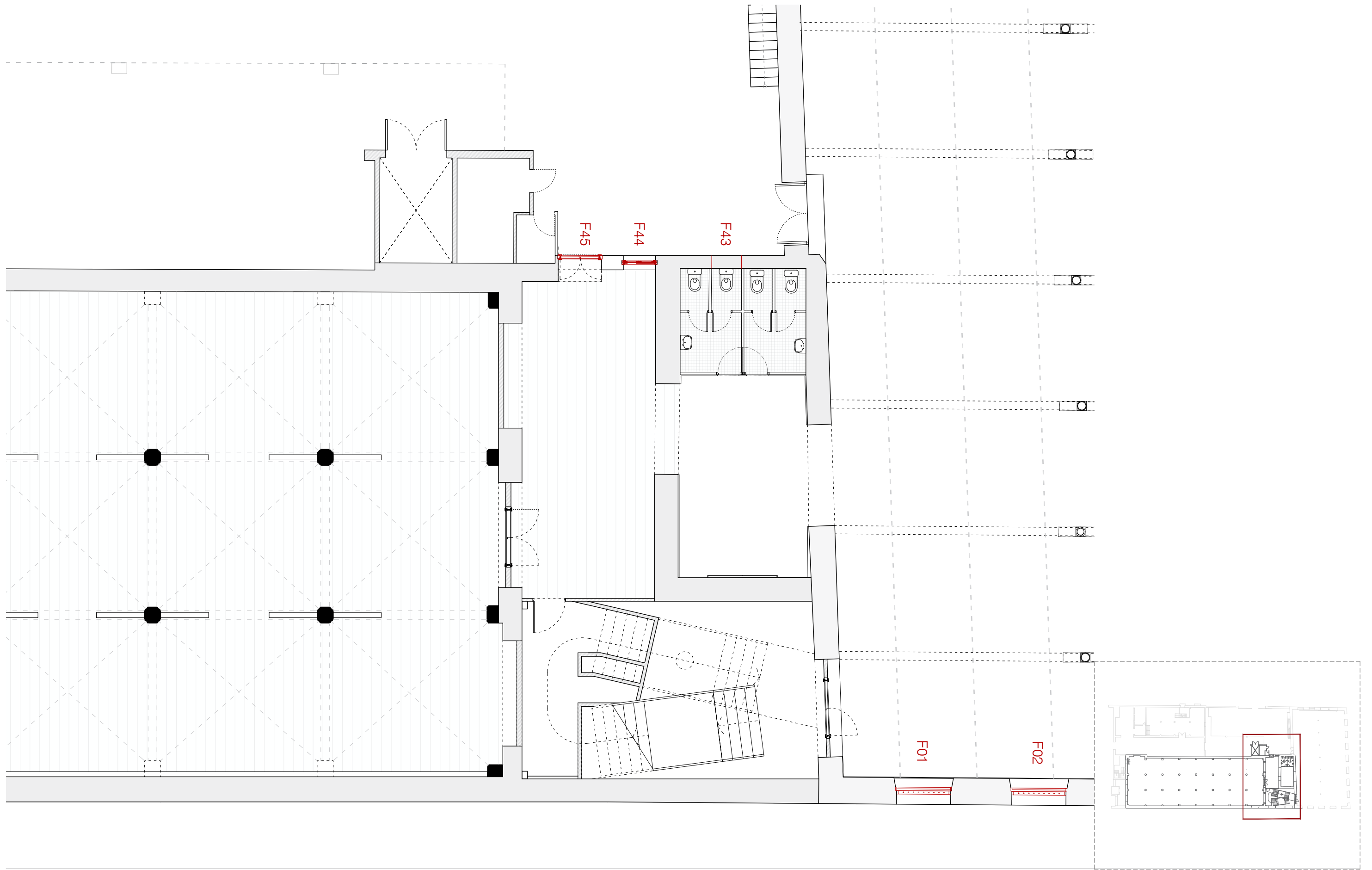
**F41 i F42**

1.43 m diàmetre  
Fusteries tapiades amb materials provisionals  
Deteriorament dels elements

**NAU 1**

**PLANTA COBERTA**






**NAM**  
ARQ

CONSOLIDACIÓ DE L'EDIFICI DEL VAPOR VELL I REFORMA PER LA IMPLANTACIÓ DE LA NOVA ESCOLA D'OFICIS

**FUS09**

FUSTERIES - ESTAT ACTUAL  
NAU 2 - PLANTA BAIXA  
A3 E1:100

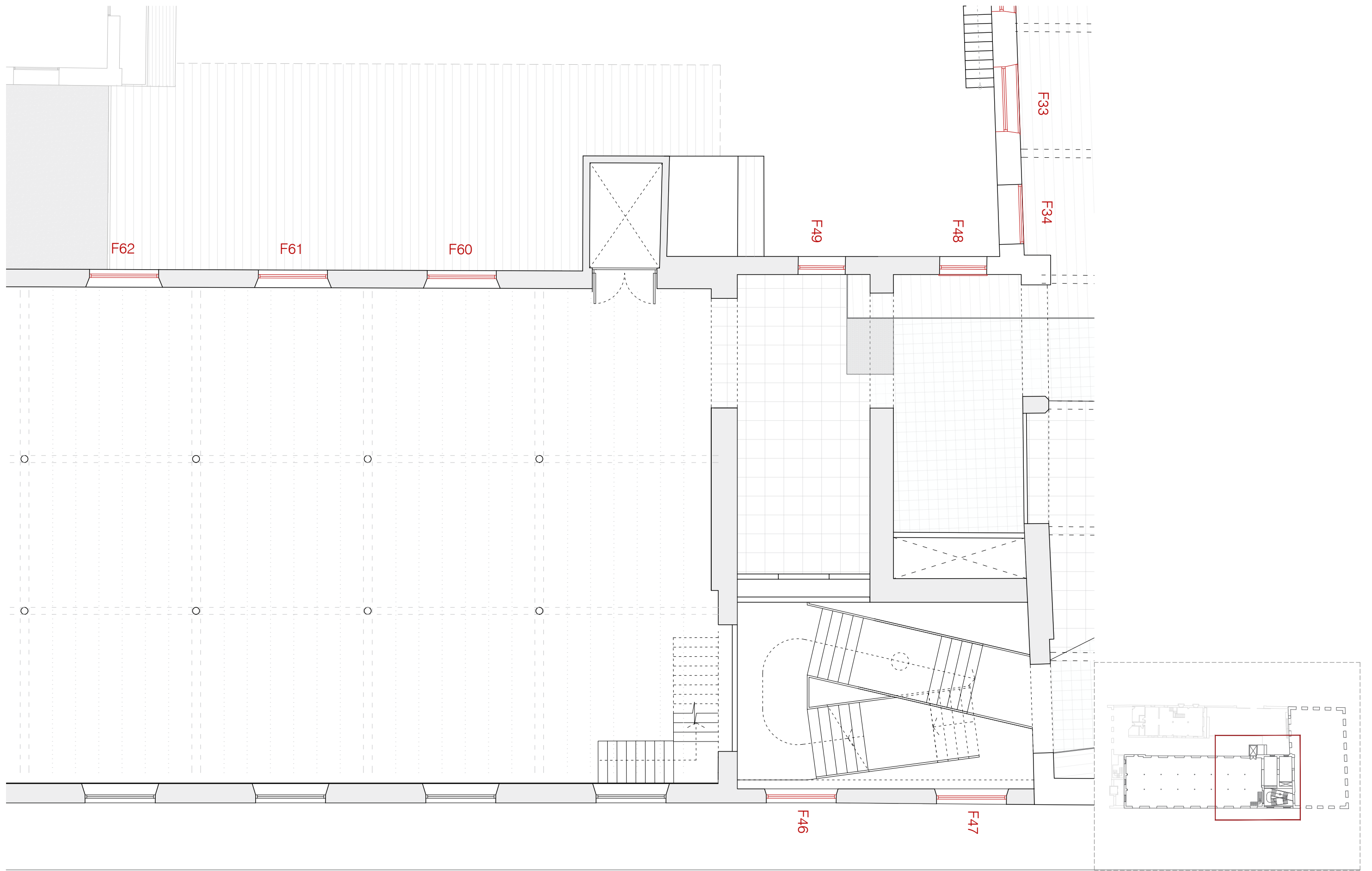



Promotor  
Data  
Adreça  
Arquitecte

Ajuntament de Reus  
Gener 2024  
Carrer del Vapor Vell 15 - 43201 Reus

NAM ARQ Ignacio Álvarez Martínez  
C/Méndez Núñez, nº10, Baixos, Tarragona

info@namarquitectura.com  
977237110 / 676296629





**NAM**  
ARQ

CONSOLIDACIÓ DE L'EDIFICI DEL VAPOR VELL I REFORMA PER LA IMPLANTACIÓ DE LA NOVA ESCOLA D'OFICIS

**FUS11**

FUSTERIES - ESTAT ACTUAL  
NAU 2 - PLANTA PRIMERA

A3 E1:100

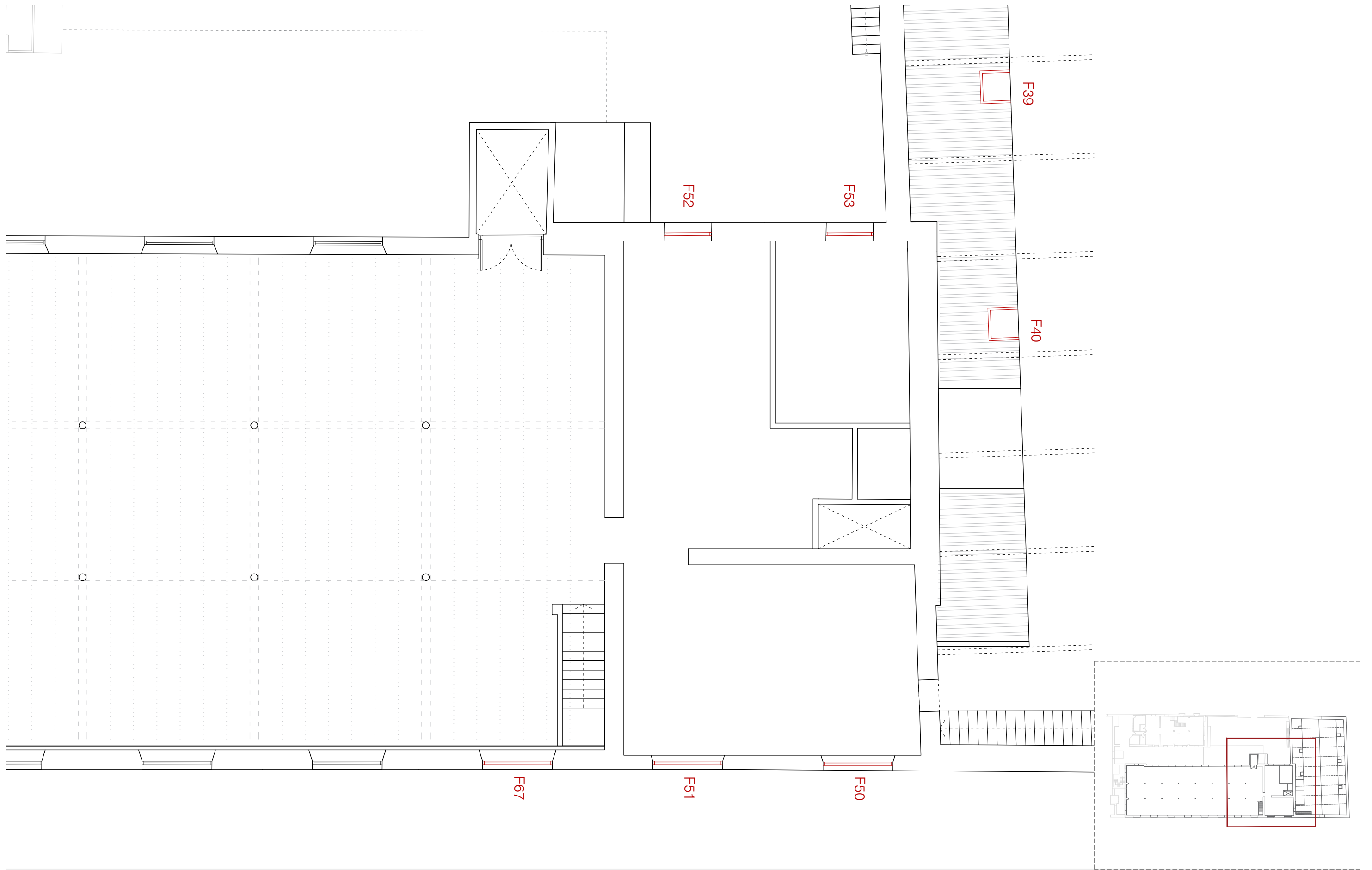


Promotor  
Data  
Adreça  
Arquitecte


Ajuntament de Reus  
Gener 2024  
Carrer del Vapor Vell 15 - 43201 Reus

NAM ARQ Ignacio Álvarez Martínez  
C/Méndez Núñez, nº10, Baixos, Tarragona

info@namarquitectura.com  
977237110 / 676296629







F68

**NAM**  
ARQ

CONSOLIDACIÓ DE L'EDIFICI DEL VAPOR VELL I REFORMA PER LA IMPLANTACIÓ DE LA NOVA ESCOLA D'OFICIS

**FUS13**

FUSTERIES - ESTAT ACTUAL  
NAU 2 - PLANTA SEGON

A3 E1:100



Promotor  
Data  
Adreça

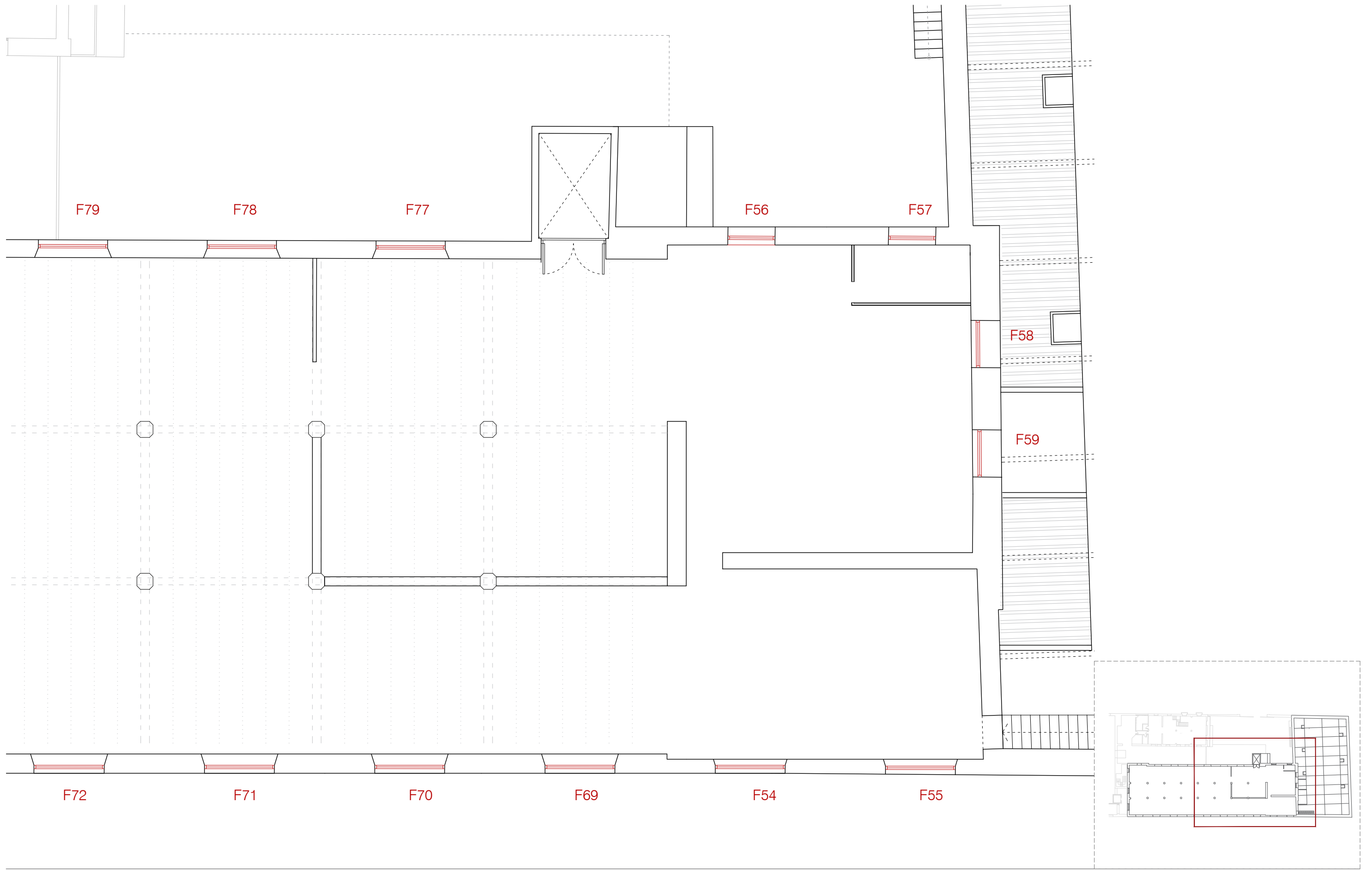
Arquitecte

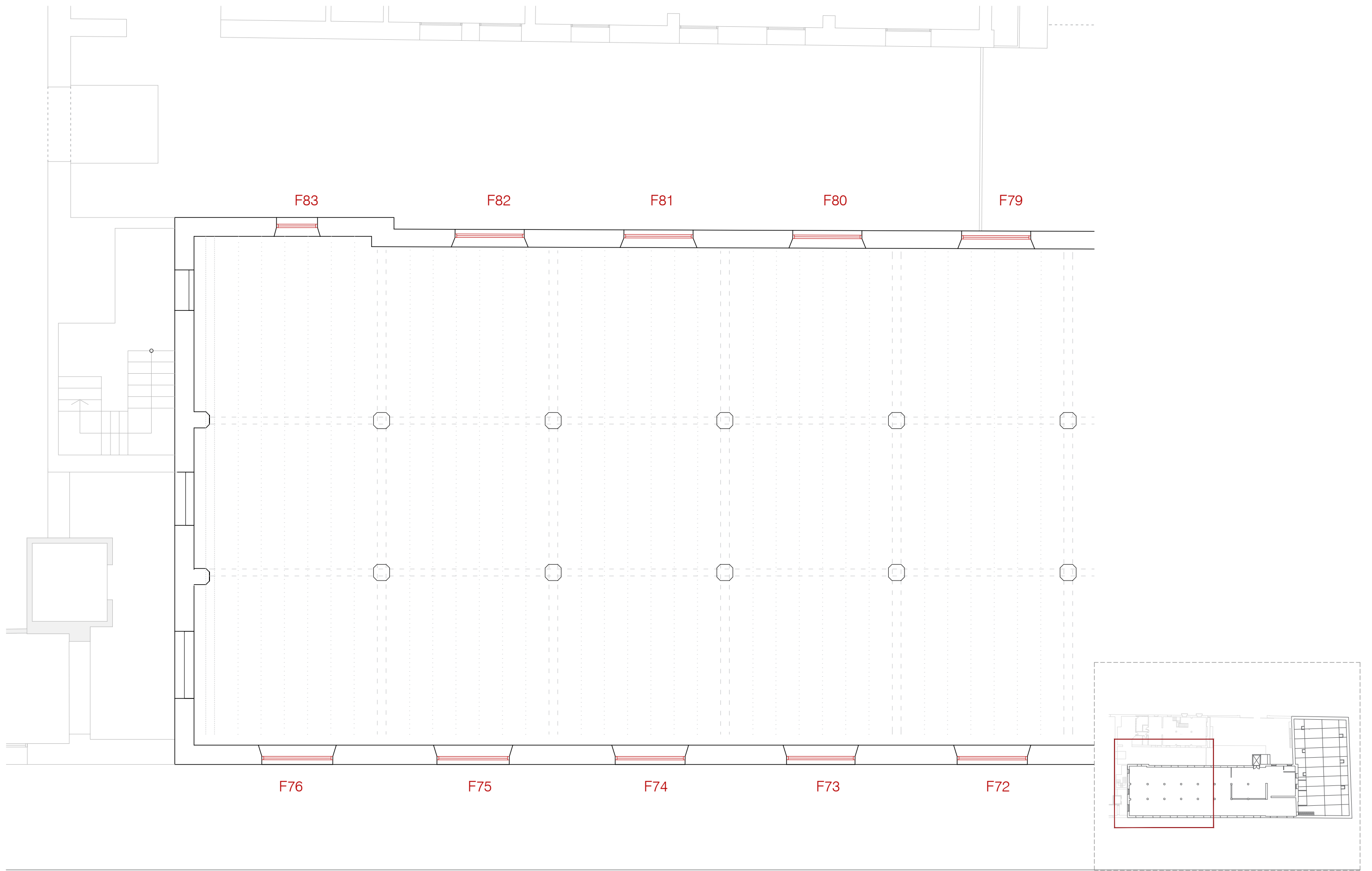
Ajuntament de Reus  
Gener 2024  
Carrer del Vapor Vell 15 - 43201 Reus

NAM ARQ Ignacio Álvarez Martínez  
C/Méndez Núñez, nº10, Baixos, Tarragona

info@namarquitectura.com  
977237110 / 676296629







**NAM**  
ARQ

CONSOLIDACIÓ DE L'EDIFICI DEL VAPOR VELL I REFORMA PER LA IMPLANTACIÓ DE LA NOVA ESCOLA D'OFICIS

**FUS15**

FUSTERIES - ESTAT ACTUAL  
NAU 2 - PLANTA TERCERA  
A3 E1:100

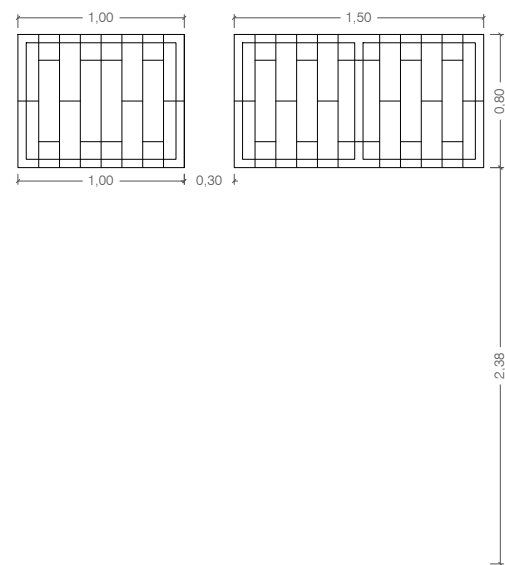


Promotor  
Data  
Adreça  
Arquitecte

Ajuntament de Reus  
Gener 2024  
Carrer del Vapor Vell 15 - 43201 Reus

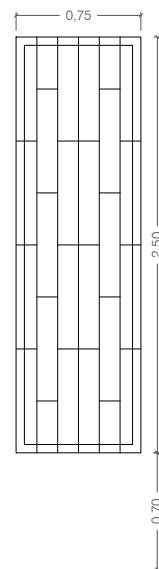
NAM ARQ Ignacio Álvarez Martínez  
C/Méndez Núñez, nº10, Baixos, Tarragona

info@namarquitectura.com  
977237110 / 676296629



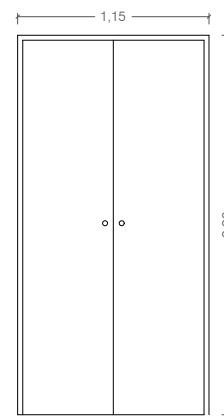
F43

0.8m x 1.00 m + 0.8m x 1.50 m  
 Fusteria de fusta amb reixa  
 metàl·lica a la part exterior  
 Finestres bañy




F44

0.75 m x 2.5 m  
 Fusteria de fusta amb reixa  
 metàl·lica a la part exterior



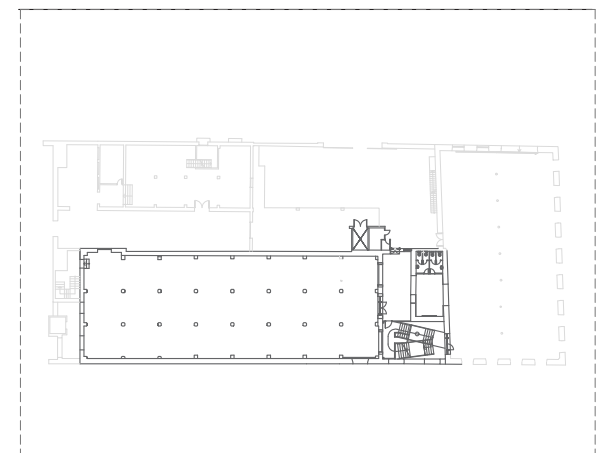
F45

1.15 m x 2.28 m  
 Porta 2 fulles metàl·lica



NAU 2

PLANTA BAIXA



**NAM**  
 ARQ

CONSOLIDACIÓ DE L'EDIFICI DEL VAPOR VELL I REFORMA PER LA IMPLANTACIÓ DE LA NOVA ESCOLA D'OFICIS



**FUS16**

FUSTERIES - ESTAT ACTUAL  
 NAU 2 - DETALL  
 A3 E1:100

Promotor  
 Data  
 Adreça  
 Arquitecte

Ajuntament de Reus  
 Gener 2024  
 Carrer del Vapor Vell 15 - 43201 Reus

NAM ARQ Ignacio Álvarez Martínez info@namarquitectura.com  
 C/Méndez Núñez, nº10, Baixos, Tarragona 977237110 / 676296629





F46

1.98 m x 2.73m  
Fusteria de fusta amb quarterons



F47

1.98 m x 2.73m  
Fusteria de fusta amb quarterons



F48

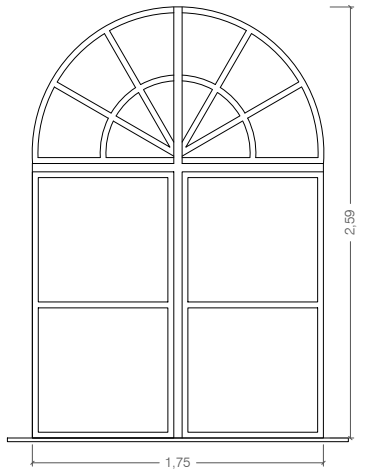
1.28 m x 2.59 m  
Fusteria rectangular de alumini  
Marc finestra antiga tapiat



F49

1.28 m x 2.59 m  
Fusteria rectangular de alumini  
Marc finestra antiga tapiat

FINESTRAS TIPUS



F60

1.75 m x 2.59 m  
Fusteria de fusta amb quarterons



F61

1.75 m x 2.59 m  
Fusteria de fusta amb quarterons

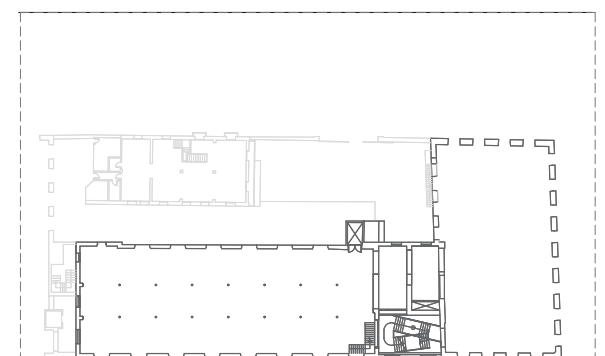


F62


1.75 m x 2.59 m  
Fusteria de fusta amb quarterons

NAU 2

PLANTA PRIMERA







FINESTRAS TIPUS

Fusteria de fusta amb quarterons



F63

1.75 m x 2.59 m  
Fusteria de fusta amb quarterons



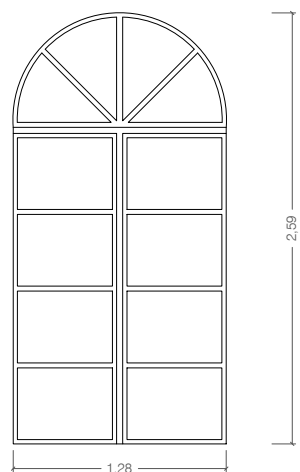
F64

1.75 m x 2.59 m  
Fusteria de fusta amb quarterons



F65

1.75 m x 2.59 m  
Fusteria de fusta amb quarterons

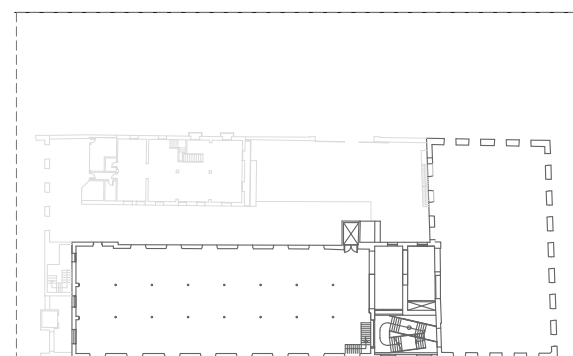



F66

1.28 x 2.59 m  
Fusteria de fusta amb quarterons

NAU 2

PLANTA PRIMERA





**FINESTRAS TIPUS**

Fusteria de fusta amb quarterons



F50

1.98m x 2.73 m  
Fusteria de fusta amb quarterons  
Finestra tapiada per l'interior



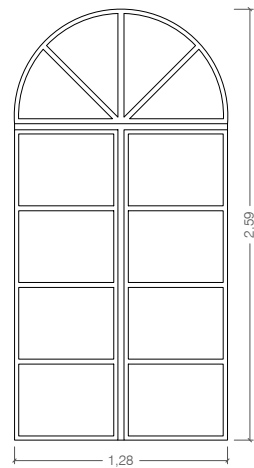
F51

1.98m x 2.73 m  
Fusteria de fusta amb quarterons



F67

1.98m x 2.73 m  
Fusteria de fusta amb quarterons



F53

1.28 m x 2.59 m  
Fusteria de fusta amb quarterons



F52

1.28 m x 2.59 m  
Fusteria de fusta amb quarterons

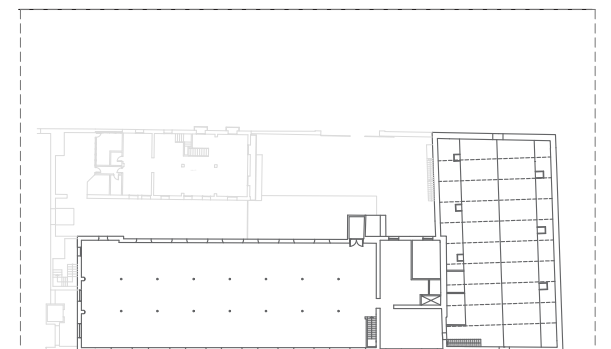


F68


1.28 m x 2.59 m  
Fusteria de fusta amb quarterons

**NAU 2**

**PLANTA SEGONA**







FINESTRAS TIPUS

Fusteria de fusta amb quarterons





F54

1.98 m x 2.73 m  
Fusteria de fusta amb quarterons



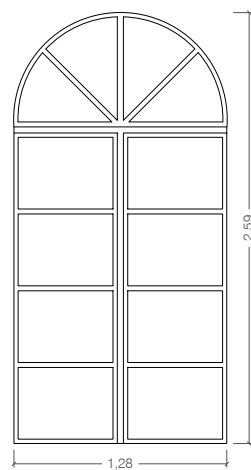
F55

1.98 m x 2.73 m  
Fusteria de fusta amb quarterons



F56

1.28m x 1.44 m  
Fusteria de fusta amb quarterons

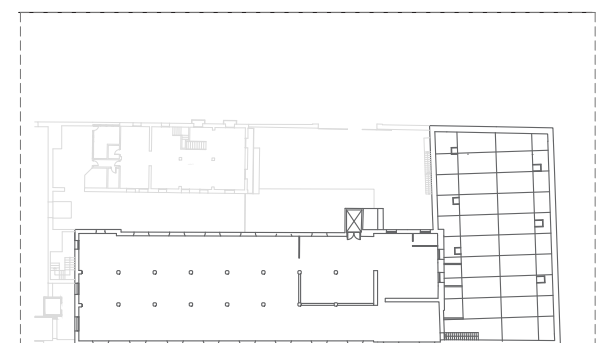



F57

1.28 m x 2.59 m  
Fusteria de fusta amb quarterons

NAU 2


PLANTA TERCERA





FINESTRAS TIPUS

Fusteria de fusta amb quarterons



F69

1.98 m x 2.73 m  
Fusteria de fusta amb quarterons




F70

1.98 m x 2.73 m  
Fusteria de fusta amb quarterons



F71

1.98 m x 2.73 m  
Fusteria de fusta amb quarterons



F72

1.98 m x 2.73 m  
Fusteria de fusta amb quarterons



F73

1.98 m x 2.73 m  
Fusteria de fusta amb quarterons

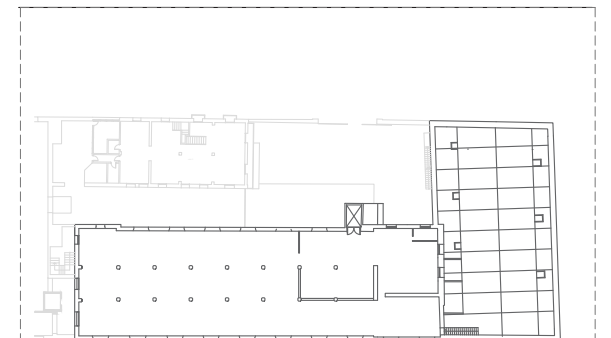


F74


1.98 m x 2.73 m  
Fusteria de fusta amb quarterons

NAU 2

PLANTA TERCERA







**FINESTRAS TIPUS**

Fusteria de fusta amb quarterons



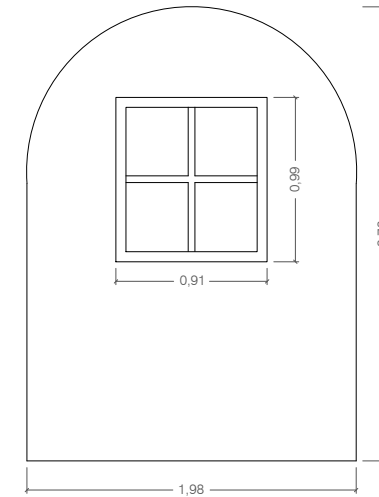
**F75**

1.98 m x 2.73 m  
Fusteria de fusta amb quarterons




**F77**

1.98 m x 2.73 m  
Fusteria de fusta amb quarterons  
Finestra tapiada per l'interior fins a la mitat



**F76**

0.91 m x 0.99 m  
Fusteria quadrada de fusta amb quarterons



**F78**

1.75 m x 2.59 m  
Fusteria de fusta amb quarterons  
Finestres tapiades per l'interior



**F79**

1.75 m x 2.59 m  
Fusteria de fusta amb quarterons

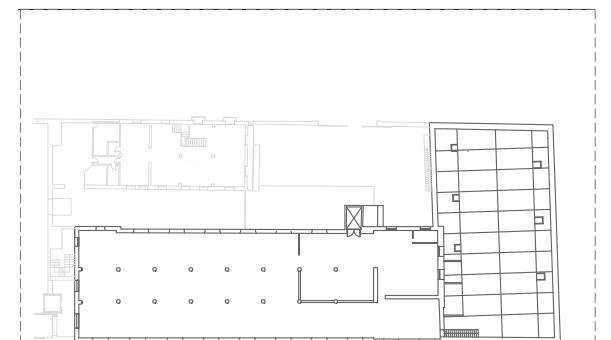



**F80**

1.75 m x 2.59 m  
Fusteria de fusta amb quarterons

**NAU 2**


**PLANTA TERCERA**






**FINESTRAS TIPUS**

Fusteria de fusta amb quarterons



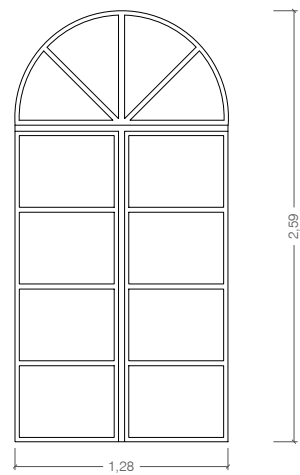
**F81**

1.75 m x 2.59 m  
Fusteria de fusta amb quarterons



**F82**

1.75 m x 2.59 m  
Fusteria de fusta amb quarterons

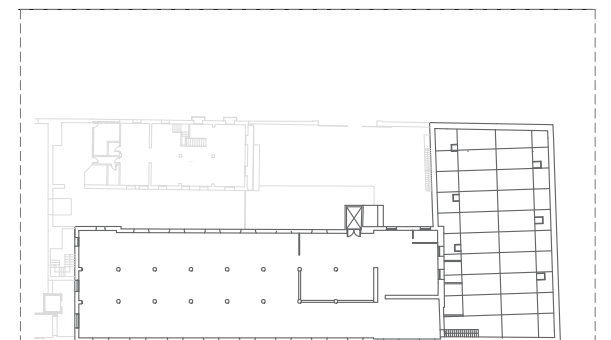


**F83**


1.28m x 2.59 m  
Fusteria de fusta amb quarterons

**NAU 2**

**PLANTA TERCERA**



En Reus, a 6 de Març de 2024



Ft.: Ignacio Álvarez Martínez  
Arquitecte

### III. PLEC DE CONDICIONS



## 1. PLEC DE CLÀUSULES ADMINISTRATIVES

- 1.1. Disposicions Generals
  - 1.1.1. Disposicions de caràcter general
  - 1.1.2. Disposicions relatives a treballs, materials i mitjans auxiliars
  - 1.1.3. Disposicions de les recepcions d'edificis i obres annexes
- 1.2. Disposicions Facultatives
  - 1.2.1. Definició, atribucions i obligacions dels agents de l'edificació
  - 1.2.2. Agents que intervenen en l'obra
  - 1.2.3. Agents en matèria de seguretat i salut
  - 1.2.4. Agents en matèria de gestió de residus
  - 1.2.5. La Direcció Facultativa
  - 1.2.6. Visites facultatives
  - 1.2.7. Obligacions dels agents intervinents
  - 1.2.8. Documentació final d'obra: Llibre de l'Edifici
- 1.3. Disposicions Econòmiques
  - 1.3.1. Definició
  - 1.3.2. Contracte d'obra
  - 1.3.3. Criteri General
  - 1.3.4. Fiances
  - 1.3.5. Dels preus
  - 1.3.6. Obres per administració
  - 1.3.7. Valoració i abonament dels treballs
  - 1.3.8. Indemnitzacions Mútues
  - 1.3.9. Diversos
  - 1.3.10. Retencions en concepte de garantia
  - 1.3.11. Terminis d'execució: Planning d'obra
  - 1.3.12. Liquidació econòmica de les obres
  - 1.3.13. Liquidació final de l'obra

## 2. PLEC DE CONDICIONS TÈCNIQUES PARTICULARS

- 2.1. Prescripcions sobre els materials
  - 2.1.1. Garanties de qualitat (Marcat CE)
- 2.2. Prescripcions quant a l'Execució per Unitat d'Obra
- 2.3. Prescripcions sobre verificacions en l'edifici acabat
- 2.4. Prescripcions en relació amb l'emmagatzematge, maneig, separació i altres operacions de gestió dels residus de construcció i demolició

## 1. PLEC DE CLÀUSULES ADMINISTRATIVES

### 1.1. Disposicions Generals

#### 1.1.1. Disposicions de caràcter general

##### 1.1.1.1. Objecte del Plec de Condicions

La finalitat d'aquest Plec és la de fixar els criteris de la relació que s'estableix entre els agents que intervenen en les obres definides en el present projecte i servir de base per a la realització del contracte d'obra entre el promotor i el contractista.

##### 1.1.1.2. Contracte d'obra

Es recomana la contractació de l'execució de les obres per unitats d'obra, conformement als documents del projecte i en xifres fixes. A tal fi, el director d'obra ofereix la documentació necessària per a la realització del contracte d'obra.

##### 1.1.1.3. Documentació del contracte d'obra

Integren el contracte d'obra els següents documents, relacionats per ordre de prelación atenent al valor de les seves especificacions, en el cas de possibles interpretacions, omissions o contradiccions:

- Les condicions fixades en el contracte d'obra.
- El present Plec de Condicions.
- La documentació gràfica i escrita del Projecte: plànols generals i de detall, memòries, annexos, amidaments i pressupostos.

En el cas d'interpretació, prevalen les especificacions literals sobre les gràfiques i les cotes sobre les mesures a escala preses dels plànols.

##### 1.1.1.4. Projecte Arquitectònic

El Projecte Arquitectònic és el conjunt de documents que defineixen i determinen les exigències tècniques, funcionals i estètiques de les obres contemplades en l'article 2 de la Llei d'Ordenació de l'Edificació. En ell es justificarà tècnicament les solucions proposades d'acord amb les especificacions requerides per la normativa tècnica aplicable.

Quan el projecte es desenvolupi o completi mitjançant projectes parcials o altres documents tècnics sobre tecnologies específiques o instal·lacions de l'edifici, es mantindrà entre tots ells la necessària coordinació, sense que es produeixi una duplicitat en la documentació ni en els honoraris a percebre pels autors dels diferents treballs indicats.

Els documents complementaris al Projecte seran:

- Tots els plànols o documents d'obra que, al llarg de la mateixa, vagi subministrant la direcció d'Obra com a interpretació, complement o precisió.
- El Llibre d'Ordres i Assistències.
- El Programa de Control de Qualitat d'Edificació i el seu Llibre de Control.
- L'Estudi de Seguretat i Salut o Estudi Bàsic de Seguretat i Salut en les obres.
- El Pla de Seguretat i Salut en el Treball, elaborat per cada contractista.
- Estudi de Gestió de Residus de Construcció i Demolició.
- Llicències i altres autoritzacions administratives.

##### 1.1.1.5. Reglamentació urbanística

L'obra a construir s'ajustarà a totes les limitacions del projecte aprovat pels organismes competents, especialment les que es refereixen al volum, altures, emplaçament i ocupació del solar, així com a totes les condicions de reforma del projecte que pugui exigir l'Administració per a ajustar-lo a les Ordenances, a les Normes i al Planejament Vigent.

##### 1.1.1.6. Formalització del Contracte d'Obra

Els Contractes es formalitzaran, en general, mitjançant document privat, que podrà elevar-se a escriptura pública a petició de qualsevol de les parts.

El cos d'aquests documents contindrà:

- La comunicació de l'adjudicació.
- La còpia del rebut de dipòsit de la fiança (en cas que s'hagi exigit).
- La clàusula en la que s'expressi, de forma categòrica, que el contractista s'obliga al compliment estricte del contracte d'obra, conforme al previst en aquest Plec de Condicions, juntament amb la Memòria i els seus Annexos, l'Estat d'Amidaments, Pressupostos, Plans i tots els documents que han de servir de base per a la realització de les obres definides en el present Projecte.

El contractista, abans de la formalització del contracte d'obra, donarà també la seva conformitat amb la signatura al peu del Plec de Condicions, els Plànols, Quadre de Preus i Pressupost General.

Seràn a compte de l'adjudicatari totes les despeses que ocasioni l'extensió del document que es consignï el contractista.

#### 1.1.1.7. Jurisdicció competent

En el cas de no arribar a un acord quan sorgeixin diferències entre les parts, ambdues queden obligades a sotmetre la discussió de totes les qüestions derivades del seu contracte a les Autoritats i Tribunals Administratius conformement a la legislació vigent, renunciant al dret comú i al fur del seu domicili, sent competent la jurisdicció on estigüés situada l'obra.

#### 1.1.1.8. Responsabilitat del contractista

El contractista és responsable de l'execució de les obres en les condicions establertes en el contracte i en els documents que componen el Projecte.

En conseqüència, quedarà obligat a la demolició i reconstrucció de totes les unitats d'obra amb deficiències o malament executades, sense que pugui servir d'excusa el fet que la Direcció facultativa hagi examinat i reconegut la construcció durant les seves visites d'obra, ni que hagin estat abonades en liquidacions parcials.

#### 1.1.1.9. Accidents de treball

És d'obligat compliment el "Real Decreto 1627/1997. Disposiciones mínimas de seguridad y de salud en las obras de construcción" i altra legislació vigent que, tant directa com indirectament, incideixen sobre la planificació de la seguretat i salut en el treball de la construcció, conservació i manteniment d'edificis.

És responsabilitat del Coordinador de Seguretat i Salut el control i el seguiment, durant tota l'execució de l'obra del Pla de Seguretat i Salut redactat pel contractista.

#### 1.1.1.10. Danys i perjudicis a tercers

El contractista serà responsable de tots els accidents que, per inexperiència o negligència, sobrevinguessin tant en l'edificació on s'efectuïn les obres com en les confrontants o contigües. Serà per tant del seu compte l'abonament de les indemnitzacions a qui correspongui i quan a això hagués lloc, i de tots els danys i perjudicis que puguin ocasionar-se o causar-se en les operacions de l'execució de les obres.

Així mateix, serà responsable dels danys i perjudicis directes o indirectes que es puguin ocasionar enfront de tercers com a conseqüència de l'obra, tant en ella com en els seus voltants, fins i tot els quals es produeixin per omissió o negligència del personal al seu càrrec, així com els quals es derivin dels subcontractistes i industrials que intervinguin en l'obra.

És de la seva responsabilitat mantenir vigent durant l'execució dels treballs una pòlissa d'assegurances enfront de tercers, en la modalitat de "Tot risc a l'enderrocament i la construcció", subscripta per una companyia asseguradora amb la suficient solvència per a la cobertura dels treballs contractats. Aquesta pòlissa serà aportada i ratificada pel promotor, no podent ser cancel·lada mentre no se signi l'Acta de Recepció Provisional de l'obra.

#### 1.1.1.11. Anuncis i cartells

Sense prèvia autorització del promotor, no es podran col·locar en les obres ni en les seves tanques més inscripcions o anuncis que els convenients al règim dels treballs i els exigits per la policia local.

#### 1.1.1.12. Còpia de documents

El contractista, a la seva costa, té dret a treure còpies dels documents integrants del Projecte.

#### 1.1.1.13. Subministrament de materials

S'especificarà en el Contracte la responsabilitat que pugui cabre al contractista per retard en el termini de terminació o en terminis parcials, com a conseqüència de deficiències o faltes en els subministraments.

#### 1.1.1.14. Troballes

El promotor és reserva la possessió de les antiguitats, objectes d'art o substàncies minerals utilitzables que és trobin en les excavacions i demolicions practicades en els seus terrenys o edificacions. El contractista haurà d'emprar per a extreure-les, totes els precaucions que se li indiquin per part del director d'obra.

El promotor abonarà al contractista l'excés d'obres o despeses especials que aquests treballs ocasionin, sempre que estiguin degudament justificats i acceptats per la Direcció facultativa.

#### 1.1.1.15. Causes de rescissió del contracte d'obra

Es consideraran causes suficients de rescissió de contracte:

- a) La mort o incapacitació del contractista.
- b) La fallida del contractista.
- c) Les alteracions del contracte per les següents causes:
  - a. La modificació del projecte en forma tal que representi alteracions fonamentals del mateix segons el parer del director d'obra i, en qualsevol cas, sempre que la variació del Pressupost d'Execució Material, com a conseqüència d'aquestes modificacions, representi una desviació major del 20%.
  - b. Les modificacions d'unitats d'obra, sempre que representin variacions en més o en menys del 40% del projecte original, o més d'un 50% d'unitats d'obra del projecte reformat.
- d) La suspensió d'obra començada, sempre que el termini de suspensió hagi excedit d'un any i, en tot cas, sempre que per causes alienes al contractista no es doni començament a l'obra adjudicada dintre del termini de tres mesos a partir de l'adjudicació. En aquest cas, la devolució de la fiança serà automàtica.
- e) Que el contractista no comenci els treballs dins del termini assenyalat en contracte.
- f) L'incompliment de les condicions del Contracte quan impliqui negligència o dolenta fe, amb perjudici dels interessos de les obres.
- g) El venciment del termini d'execució de l'obra.
- h) L'abandó de l'obra sense causes justificades.
- i) La mala fe en l'execució de l'obra.

#### 1.1.1.16. Omissions: Bona fe

Les relacions entre el promotor i el contractista, regulades pel present Plec de Condicions i la documentació complementària, presenten la prestació d'un servei al promotor per part del contractista mitjançant l'execució d'una obra, basant-se en la BONA FE mútua d'ambdues parts, que pretenen beneficiar-se d'aquesta col·laboració sense cap tipus de perjudici. Per aquest motiu, les relacions entre ambdues parts i les omissions que puguin existir en aquest Plec i la documentació complementària del projecte i de l'obra, s'entendran sempre suplertes per la BONA FE de les parts, que les resoldran degudament amb la finalitat d'aconseguir una adequada QUALITAT FINAL de l'obra.

#### 1.1.2. Disposicions relatives a treballs, materials i mitjans auxiliars

Es descriuen les disposicions bàsiques a considerar en l'execució de les obres, relatives als treballs, materials i mitjans auxiliars, així com a les recepcions dels edificis objecte del present projecte i les seves obres annexes.

##### 1.1.2.1. Accessos i tancaments

El contractista disposarà, pel seu compte, els accessos a l'obra, el tancament d'aquesta i el seu manteniment durant l'execució de l'obra, podent exigir a el director d'execució de l'obra la seva modificació o millora.

#### 1.1.2.2. Replanteig

El contractista iniciarà "in situ" el replanteig de les obres, assenyalant les referències principals que mantindrà com a base de posteriors replantejos parcials. Aquests treballs es consideraran a càrrec del contractista i inclosos en la seva oferta econòmica.

Així mateix, sotmetrà el replanteig a l'aprovació del director d'execució de l'obra i, una vegada aquest hagi donat la seva conformitat, prepararà l'Acta d'Inici i Replanteig de l'Obra acompanyada d'un plànol de replanteig definitiu, que haurà de ser aprovat pel director d'obra. Serà responsabilitat del contractista la deficiència o l'omissió d'aquest tràmit.

#### 1.1.2.3. Inici de l'obra i ritme d'execució dels treballs

El contractista donarà començament a les obres en el termini especificat en el respectiu contracte, desenvolupant-se de manera adequada perquè dintre dels períodes parcials assenyalats es realitzin els treballs, de manera que l'execució total es porti a terme dins el termini establert en el contracte.

Serà obligació del contractista comunicar a la Direcció facultativa l'inici de les obres, de forma fefaent i preferiblement per escrit, almenys amb tres dies d'antelació.

El director d'obra redactarà l'acta d'inici de l'obra i la subscriuran a la mateixa obra juntament amb ell, el dia d'inici dels treballs, el director de l'execució de l'obra, el promotor i el contractista.

Per a la formalització de l'acta d'inici de l'obra, el director de l'obra comprovarà que a l'obra hi ha còpia dels següents documents:

- Projecte d'execució, annexos i modificacions.
- Pla de Seguretat i Salut en el Treball i la seva acta d'aprovació per part del Coordinador de Seguretat i Salut durant l'execució dels treballs.
- Llicència d'Obra atorgada per l'Ajuntament.
- Comunicació d'obertura de centre de treball efectuada pel contractista.
- Altres autoritzacions, permisos i llicències que siguin preceptives per altres administracions.
- Llibre d'Ordres i Assistències.
- Llibre d'Incidències.

La data de l'acta de començament de l'obra marca l'inici dels terminis parcials i total de l'execució de l'obra.

#### 1.1.2.4. Ordre dels treballs

La determinació de l'ordre dels treballs és, generalment, facultat del contractista, menys en aquells casos que, per circumstàncies de naturalesa tècnica, s'estimi convenient la seva variació per part de la Direcció facultativa.

#### 1.1.2.5. Facilitats per a altres contractistes

D'acord amb el que requereixi la Direcció facultativa, el contractista donarà totes les facilitats raonables per a la realització dels treballs que li siguin encomanats als Subcontractistes o altres Contractistes que intervinguin en l'execució de l'obra. Tot això sense perjudici de les compensacions econòmiques hi hagi per la utilització dels mitjans auxiliars o els subministraments d'energia o altres conceptes.

En cas de litigi, tots ells s'ajustaran al que resolgui la Direcció Facultativa.

#### 1.1.2.6. Ampliació del projecte per causes imprevistes o de força major

Quan es precisi ampliar el Projecte, per motiu imprevist o per qualsevol incidència, no s'interrompran els treballs, continuant-se segons les instruccions de la Direcció facultativa en tant es formula o es tramita el Projecte Reformat.

El contractista està obligat a realitzar, amb el seu personal i els seus mitjans materials, tot el que la direcció d'execució de l'obra disposi per a estintolaments, apuntalaments, enderrocaments, recalçats o qualsevol obra de caràcter urgent, anticipant de moment aquest servei, l'import del qual li serà consignat en un pressupost addicional o abonat directament, d'acord amb el que es convingui.

#### 1.1.2.7. Interpretacions, aclariments i modificacions del projecte

El contractista podrà requerir del director d'obra o del director d'execució de l'obra, segons les seves respectives comeses i atribucions, les instruccions o aclariments que es precisin per a la correcta interpretació i execució de l'obra projectada.

Quan es tracti d'interpretar, aclarir o modificar preceptes dels Plecs de Condicions o indicacions dels plànols, croquis, ordres i instruccions corresponents, es comunicaran necessàriament per escrit al contractista, estant aquest a la vegada obligat a retornar els originals o les còpies, subscriuint amb la seva signatura l'assabentat, que figurarà al peu de totes les ordres, avisos i instruccions que rebí tant del director d'execució de l'obra, com del director d'obra.

Qualsevol reclamació que cregui oportuna fer el contractista en contra de les disposicions preses per la Direcció facultativa, haurà de dirigir-la, dintre del termini de tres dies, a qui l'hagués dictat, el qual li donarà el corresponent rebut, si aquest ho sol·licités.

#### 1.1.2.8. Pròrroga per causa de força major

Si, per causa de força major o independentment de la voluntat del contractista, aquest no pogués començar les obres, hagués de suspendre-les o no li fos possible acabar-les en els terminis prefixats, se li atorgarà una pròrroga proporcionada per al seu compliment, previ informe favorable del director d'obra. Per a això, el Contractista exposarà, un escrit dirigit al director d'obra, la causa que impedeix l'execució o la marxa dels treballs i el retard que per això s'originaria en els terminis acordats, raonant degudament la pròrroga que per aquesta causa sol·licita.

#### 1.1.2.9. Responsabilitat de la direcció facultativa en el retard de l'obra

El contractista no podrà excusar-se de no haver complert els terminis d'obres estipulats, al·legant com causa la manca de plànols o ordres de la Direcció facultativa, a excepció del cas que havent-lo sol·licitat per escrit, no se li hagués proporcionat.

#### 1.1.2.10. Treballs defectuosos

El contractista ha d'emprar els materials que compleixin les condicions exigides en el projecte, i realitzarà tots i cadascun dels treballs contractats d'acord amb l'estipulat.

Per això, i fins que tingui lloc la recepció definitiva de l'edifici, el contractista és responsable de l'execució dels treballs que ha contractat i de les faltes i defectes que puguin existir per la seva dolenta execució, no sent un eximent el que la Direcció facultativa ho hagi examinat o reconegut amb anterioritat, ni tampoc el fet que aquests treballs hagin estat valorats en les Certificacions Parcial d'obra, que sempre s'entendran esteses i abonades a bon compte.

Com a conseqüència de l'anteriorment expressat, quan el director d'execució de l'obra adverteixi vicis o defectes en els treballs executats, o que els materials empleats o els aparells i equips col·locats no reuneixen les condicions preceptuades, ja sigui en el curs de l'execució dels treballs o una vegada finalitzats amb anterioritat a la recepció definitiva de l'obra, podrà disposar que les parts defectuoses siguin substituïdes o enderrocades i reconstruïdes d'acord amb el contractat a expenses del contractista. Si aquesta no estimés justa la decisió i es negués a la substitució, enderrocament i reconstrucció ordenades, es plantejarà la qüestió davant el director d'obra, qui intervindrà per a resoldre-la.

#### 1.1.2.11. Vicis ocults

El contractista és l'únic responsable dels vicis ocults i dels defectes de la construcció, durant l'execució de les obres i el període de garantia, fins als terminis prescrits després de l'acabament de les obres en la vigent "Ley 38/1999. Ley de Ordenación de la Edificación", a part d'altres responsabilitats legals o de qualsevol índole que puguin derivar-se.

Si el director d'execució de l'obra tingués fundades raons per a creure en l'existència de vicis ocults de construcció en les obres executades, ordenarà, quan cregui oportú, realitzar abans de la recepció definitiva els assajos, destructius o no, que consideri necessaris per a reconèixer o diagnosticar els treballs que suposi defectuosos, donant compte de la circumstància al director d'obra.

El contractista enderrocà, i reconstruirà posteriorment al seu càrrec, totes les unitats d'obra mal executades, les seves conseqüències, danys i perjudicis, no podent eludir la seva responsabilitat pel fet que el director d'obra i/o el director de l'execució d'obra ho hagin examinat o reconegut amb anterioritat, o que hagi estat conformada o abonada una part o la totalitat de les obres mal executades.



#### 1.1.2.12. Procedència de materials, aparells i equips

El contractista té llibertat de proveir-se dels materials, aparells i equips de totes classes on consideri oportú i convenient per als seus interessos, excepte en aquells casos en els que es preceptui una procedència i característiques específiques en el projecte.

Obligatòriament, i abans de procedir al seu empraent, amàs i posada en obra, el contractista haurà de presentar al director d'execució de l'obra una llista completa dels materials, aparells i equips que vagi a utilitzar, en la qual s'especifiquin totes les indicacions sobre les seves característiques tècniques, marques, qualitats, procedència i idoneïtat de cadascun d'ells.

#### 1.1.2.13. Presentació de mostres

A petició del director d'obra, el contractista presentarà les mostres dels materials, aparells i equips, sempre amb l'antelació prevista en el calendari d'obra.

#### 1.1.2.14. Materials, aparells i equips defectuosos

Quan els materials, aparells, equips i elements d'instal·lacions no fossin de la qualitat i característiques tècniques prescrites en el projecte, no tinguessin la preparació en ell exigida o quan, mancants prescripcions formals, es reconegués o demostrés que no són els adequats per a la seva finalitat, el director d'obra a instàncies del director d'execució de l'obra, donarà l'ordre al contractista de substituir-los per uns altres que satisfacin les condicions o siguin els adequats per a la finalitat al que es destinin.

Si, als 15 dies de rebre el contractista ordre de que retiri els materials que no estiguin en condicions, aquesta no ha estat completa, podrà fer-ho el promotor a compte del contractista.

En el cas que els materials, aparells, equips o elements d'instal·lacions fossin defectuosos, però acceptables segons el parer del director d'obra, es rebran amb la rebaixa del preu que aquell determini, tret que el contractista prefereixi substituir-los per uns altres en condicions.

#### 1.1.2.15. Despeses ocasionades per proves i assajos

Totes les despeses originades per les proves i assajos de materials o elements que intervinguin en l'execució de les obres correran a càrrec i compte del contractista.

Tot assaig que no resulti satisfactori, que no es realitzi per omissió del contractista, o que no ofereixi les suficients garanties, es podrà començar novament o realitzar nous assajos o proves especificades en el projecte, a càrrec i compte del contractista i amb la penalització corresponent, així com totes les obres complementàries que poguessin donar lloc qualsevol dels supòsits anteriorment citats i que el director d'obra consideri necessaris.

#### 1.1.2.16. Neteja de les obres

És obligació del contractista mantenir netes les obres i els seus voltants tant de runa com de materials sobrants, retirar les instal·lacions provisionals que no siguin necessàries, així com executar tots els treballs i adoptar les mesures que siguin apropiades perquè l'obra presenti bon aspecte.

#### 1.1.2.17. Obres sense prescripcions explícites

En l'execució de treballs que pertanyen a la construcció de les obres, i per als quals no existeixin prescripcions consignades explícitament en aquest Plec ni en la restant documentació del projecte, el contractista s'atindrà, en primer terme, a les instruccions que dicti la Direcció facultativa de les obres i, en segon lloc, a les normes i pràctiques de la bona construcció.

### 1.1.3. Disposicions de les recepcions d'edificis i obres annexes

#### 1.1.3.1. Consideracions de caràcter general

La recepció de l'obra és l'acte pel qual el contractista, una vegada acabada l'obra, fa lliurament de la mateixa al promotor i és acceptada per aquest. Podrà realitzar-se amb o sense reserves i haurà d'abastar la totalitat de l'obra o fases completes i acabades de la mateixa, quan així s'acordi per les dues parts.

La recepció haurà de consignar-se en un acta signada, almenys, pel promotor i el contractista, fent constar:

- Les parts que intervenen.
- La data del certificat final de la totalitat de l'obra o de la fase completa i acabada de la mateixa.
- El preu final de l'execució material de l'obra.
- La declaració de la recepció de l'obra amb o sense reserves, especificant, si escau, aquestes de manera objectiva, i el termini que haurien de quedar resolts els defectes observats. Una vegada resolts els mateixos, es farà constar en un acta a part, subscripta pels signants de la recepció.
- Les garanties que, si escau, s'exigeixen al contractista per a assegurar les seves responsabilitats.

Així mateix, s'adjuntarà el certificat final d'obra subscript pel director d'obra i el director de l'execució de l'obra.

El promotor podrà rebutjar la recepció de l'obra per considerar que la mateixa no està acabada o que no s'adequa a les condicions contractuals.

En tot cas, el rebuig haurà de ser motivat per escrit en l'acta, en la qual es fixarà el nou termini per a efectuar la recepció.

En el cas que es digui el contrari, la recepció de l'obra tindrà lloc dintre dels trenta dies següents a la data del seu acabament, acreditada en el certificat final d'obra, termini que es contarà a partir de la notificació efectuada per escrit al promotor. La recepció s'entendrà tàcitament produïda si transcorreguts trenta dies des de la data indicada el promotor no hagués posat de manifest reserves o rebuig motivat per escrit.

El còmput dels terminis de responsabilitat i garantia serà l'establert en la "Ley 38/1999. Ley de Ordenación de la Edificación", i s'iniciarà a partir de la data que es subscriu l'acta de recepció, o quan s'entengui aquesta tàcitament produïda segons el previst en l'apartat anterior.

#### 1.1.3.2. Recepció provisional

Trenta dies abans de donar per finalitzades les obres, comunicarà el director d'execució de l'obra al promotor la proximitat del seu acabament a fi de convenir l'acte de Recepció Provisional.

Aquesta es realitzarà amb la intervenció del promotor, del contractista, del director d'obra i del director d'execució de l'obra. Es convocarà també als restants tècnics que, en el seu cas, haguessin intervingut en la direcció amb funció pròpia en aspectes parcials o unitats especialitzades.

Practicat un detingut reconeixement de les obres, s'estendrà un acta amb tants exemplars com persones que hi intervinguin, i signats per tots ells. Des d'aquesta data començarà a córrer el termini de garantia, si les obres es trobessin en estat de ser admeses. Seguidament, els Tècnics de la Direcció estendran el corresponent Certificat de Final d'Obra.

Quan les obres no es trobin en estat de ser rebudes, es farà constar expressament en l'Acta i es donaran al contractista les oportunes instruccions per a resoldre els defectes observats, fixant un termini per a resoldre'ls, expirat el qual s'efectuarà un nou reconeixement a fi de procedir a la recepció provisional de l'obra.

Si el contractista no hagués complert, podrà declarar-se resolt el contracte amb la pèrdua de la fiança.

#### 1.1.3.3. Documentació final de l'obra

El director d'execució de l'obra, assistit pel contractista i els tècnics que haguessin intervingut en l'obra, redactarà la documentació final de les obres, que es facilitarà al promotor, amb les especificacions i continguts amatents per la legislació vigent. Aquesta documentació inclou el Manual d'Ús i Manteniment de l'Edifici.

#### 1.1.3.4. Amidament definitiu i liquidació provisional de l'obra

Rebudes provisionalment les obres, es procedirà immediatament pel director d'execució de l'obra al seu amidament definitiu, amb precisa assistència del contractista o del seu representant. S'estendrà l'oportuna certificació en triple versió que, aprovada pel director d'obra amb la seva signatura, servirà per a l'abonament pel promotor del saldo resultant menys la quantitat retinguda en concepte de fiança.

#### 1.1.3.5. Termini de garantia

El termini de garantia haurà d'estipular-se en el contracte privat i, en qualsevol cas, mai haurà de ser inferior a sis mesos

#### 1.1.3.6. Conservació de les obres rebudes provisionalment

Les despeses de conservació durant el termini de garantia comprès entre les recepcions provisional i definitiva, correran a càrrec i compte del contractista.

Si l'edifici fos ocupat o utilitzat abans de la recepció definitiva, la vigilància, neteja i reparacions ocasionades per l'ús correran a càrrec del promotor i les reparacions per vicis d'obra o per defectes en les instal·lacions, seran a càrrec del contractista.

#### 1.1.3.7. Recepció definitiva

La recepció definitiva es realitzarà després de transcorregut el termini de garantia, d'igual manera i amb les mateixes formalitats que la provisional. A partir d'aquesta data cessarà l'obligació del contractista de reparar al seu càrrec aquells desperfectes inherents a la normal conservació dels edificis, i quedaran només subsistents totes les responsabilitats que poguessin derivar dels vicis de construcció.

#### 1.1.3.8. Pròrroga del termini de garantia

Si, al procedir al reconeixement per a la recepció definitiva de l'obra, no es trobés aquesta en les condicions degudes, s'ajornarà aquesta recepció definitiva i el director d'obra indicarà al contractista els terminis i formes en que haurien de realitzar-se les obres necessàries. De no efectuar-se dintre d'aquests, podrà resoldre's el contracte amb la pèrdua de la fiança.

#### 1.1.3.9. Recepcions de treballs els quals el contracte hagi estat rescindit

En cas de resolució del contracte, el contractista estarà obligat a retirar, en el termini fixat, la maquinària, instal·lacions i mitjans auxiliars, a resoldre els subcontractes que tingués concertats i a deixar l'obra en condicions de ser represa per una altra empresa sense cap problema.

Les obres i treballs acabats per complet es rebran provisionalment amb els tràmits establerts anteriorment. Transcorregut el termini de garantia, es rebran definitivament segons el que es disposa anteriorment.

Per a les obres i treballs no determinats, però acceptables segons el parer del director d'obra, s'efectuarà una sola i definitiva recepció.

## 1.2. Disposicions Facultatives

### 1.2.1. Definició, atribucions i obligacions dels agents de l'edificació

Les atribucions dels diferents agents intervinents en l'edificació són les regulades per la "Ley 38/1999. Ley de Ordenación de la Edificación".

Es defineixen agents de l'edificació totes les persones, físiques o jurídiques, que intervenen en el procés de l'edificació. Les seves obligacions queden determinades pel disposat en la "Ley 38/1999. Ley de Ordenación de la Edificación" i altres disposicions que siguin d'aplicació i pel contracte que origina la seva intervenció.

Les definicions i funcions dels agents que intervenen en l'edificació queden recollides en el capítol III "Agents de l'edificació", considerant-se:

#### 1.2.1.1. El promotor

És la persona física o jurídica, pública o privada, que individual o col·lectivament decideix, impulsa, programa i finança amb recursos propis o aliens, les obres d'edificació per a si o per a la seva posterior alienació, lliurament o cessió a tercers sota qualsevol títol.

Assumeix la iniciativa de tot el procés de l'edificació, impulsant la gestió necessària per a portar a terme l'obra inicialment projectada, i es fa càrrec de tots els costos necessaris.

Segons la legislació vigent, a la figura del promotor s'equiparen també les de gestor de societats cooperatives, comunitats de propietaris, o altres anàlogues que assumeixen la gestió econòmica de l'edificació.

Quan les Administracions públiques i els organismes subjectes a la legislació de contractes de les Administracions públiques actuïn com promotors, es regiran per la legislació de contractes de les Administracions públiques i, en el que no està contemplat en la mateixa, per les disposicions de la "Ley 38/1999. Ley de Ordenación de la Edificación".

#### 1.2.1.2. El projectista

És l'agent que, per encàrrec del promotor i amb subjecció a la normativa tècnica i urbanística corresponent, redacta el projecte.

Podran redactar projectes parcials del projecte, o parts que ho complementin altres tècnics, de forma coordinada amb l'autor d'aquest.

Quan el projecte es desenvolupi o completi mitjançant projectes parcials o altres documents tècnics segons el previst en la "Ley 38/1999. Ley de Ordenación de la Edificación", cada projectista assumirà la titularitat del seu projecte.

#### 1.2.1.3. El constructor o contractista

És l'agent que assumeix, contractualment davant el promotor, el compromís d'executar amb mitjans humans i materials, propis o aliens, les obres o part de les mateixes amb subjecció al Projecte i al Contracte d'obra.

S'HA D'EFECTUAR ESPECIAL MENCIÓ QUE LA LLEI ASSENYALA COM RESPONSABLE EXPLÍCIT DELS VICIS O DEFECTES CONSTRUCTIUS AL CONTRACTISTA GENERAL DE L'OBRA, SENSE PERJUDICI DEL DRET DE REPETICIÓ D'AQUEST CAP ALS SUBCONTRACTISTES.

#### 1.2.1.4. El director d'obra

És l'agent que, formant part de la direcció facultativa, dirigeix el desenvolupament de l'obra en els aspectes tècnics, estètics, urbanístics i mediambientals, de conformitat amb el projecte que la defineix, la llicència d'edificació i altres autoritzacions preceptives, i les condicions del contracte, amb l'objecte d'assegurar la seva adequació per fi proposat.

Podran dirigir les obres dels projectes parcials altres tècnics, sota la coordinació del director d'obra.

#### 1.2.1.5. El director de l'execució de l'obra

És l'agent que, formant part de la Direcció facultativa, assumeix la funció tècnica de dirigir l'Execució Material de l'Obra i de controlar qualitativa i quantitativament la construcció i qualitat de l'edificat. Per a això és requisit indispensable l'estudi i anàlisi prèvia del projecte d'execució una vegada redactat pel director d'obra, procedint a sol·licitar-li, amb antelació a l'inici de les obres, totes aquells aclariments, reparacions o documents complementaris que, dintre de la seva competència i atribucions legals, estimés necessaris per a poder dirigir de manera solvent l'execució de les mateixes.

#### 1.2.1.6. Les entitats i els laboratoris de control de qualitat de l'edificació

Són entitats de control de qualitat de l'edificació aquelles capacitades per a atorgar assistència tècnica en la verificació de la qualitat del projecte, dels materials i de l'execució de l'obra i les seves instal·lacions d'acord amb el projecte i la normativa aplicable.

Són laboratoris d'assajos per al control de qualitat de l'edificació els capacitats per a atorgar assistència tècnica, mitjançant la realització d'assajos o proves de servei dels materials, sistemes o instal·lacions d'una obra d'edificació.

#### 1.2.1.7. Els subministradors de productes

Es consideren subministradors de productes els fabricants, encarregats de magatzems, importadors o venedors de productes de construcció.

S'entén per producte de construcció aquell que es fabrica per a la seva incorporació permanent en una obra, incloent materials, elements semielaborats, components i obres o part de les mateixes, tant acabades com en procés d'execució.

#### 1.2.2. Agents que intervenen en l'obra

La relació d'agents intervinents es troba en la memòria descriptiva del projecte.

#### 1.2.3. Agents en matèria de seguretat i salut

La relació d'agents intervinents en matèria de seguretat i salut es troba en la memòria descriptiva del projecte.

#### 1.2.4. Agents en matèria de gestió de residus

La relació d'agents intervinents en matèria de gestió de residus, es troba en l'Estudi de Gestió de Residus de Construcció i Demolició.

#### 1.2.5. La Direcció Facultativa

La Direcció facultativa està composta per la direcció d'Obra i la direcció d'Execució de l'Obra. A la Direcció facultativa s'integrarà el Coordinador en matèria de Seguretat i Salut en fase d'execució de l'obra, en el cas que s'hagi adjudicat aquesta missió a facultatiu distint dels anteriors.

Representa tècnicament els interessos del promotor durant l'execució de l'obra dirigint el procés de construcció en funció de les atribucions professionals de cada tècnic participant.

#### 1.2.6. Visites facultatives

Són les realitzades a l'obra de manera conjunta o individual per qualsevol dels membres que componen la Direcció facultativa. La intensitat i nombre de visites dependrà de les comeses que a cada agent li són pròpies, podent variar en funció dels requeriments específics i de la major o menor exigència presencial requerida al tècnic a aquest efecte en cada cas i segons cadascuna de les fases de l'obra. Hauran d'adaptar-se al procés lògic de construcció, podent els agents ésser o no coincidents en l'obra en funció de la fase concreta que s'estigui desenvolupant a cada moment i de la comesa exigible a cadascú.

#### 1.2.7. Obligacions dels agents intervinents

Les obligacions dels agents que intervenen en l'edificació són les contingudes a la "Ley 38/1999. Ley de Ordenación de la Edificación" i altra legislació aplicable.

##### 1.2.7.1. El promotor

Ostentar sobre el solar la titularitat d'un dret que li faculti per a construir en ell.

Facilitar la documentació i informació prèvia necessària per a la redacció del projecte, així com autoritzar al director d'obra, al director de l'execució de l'obra i al contractista posteriors modificacions del mateix que fossin imprescindibles per a dur a bon terme el projectat.

Triar i contractar als diferents agents, amb la titulació i capacitat professional necessària, que garanteixin el compliment de les condicions legalment exigibles per a realitzar en la seva globalitat i dur a bon terme l'objecte del promogut, en els terminis estipulats i en les condicions de qualitat exigibles mitjançant el compliment dels requisits bàsics estipulats per als edificis.

Gestionar i fer-se càrrec de les preceptives llicències i altres autoritzacions administratives procedents que, de conformitat amb la normativa aplicable, comporta la construcció d'edificis, la urbanització que procedís en el seu entorn immediat, la realització d'obres que en ells s'executin i la seva ocupació.

Garantir els danys materials que l'edifici pugui sofrir, per a l'adequada protecció dels interessos dels usuaris finals, en les condicions legalment establertes, assumint la responsabilitat civil de forma personal i individualitzada, tant per a actes propis com per a actes d'altres agents pels que, conforme a la legislació vigent, s'ha de respondre.

La subscripció obligatòria d'una assegurança, d'acord a les normes concretes fixades a aquest efecte, que cobreixi els danys materials que ocasionin en l'edifici l'incompliment de les condicions d'habitabilitat en tres anys o que afectin a la seguretat estructural en el termini de deu anys, amb especial esment als habitatges individuals en règim de autopromoció, que es regiran per tot allò especialment legislat a aquest efecte.

Contractar als tècnics redactors del preceptiu Estudi de Seguretat i Salut o Estudi Bàsic, si escau, igual que als tècnics coordinadors en la matèria en la fase que correspongui, tot això segons l'establert en el "Real Decreto 1627/1997. Disposiciones mínimas de seguridad y de salud en las obras de construcción".

Subscriure l'acta de recepció final de les obres, una vegada acabades aquestes, fent constar l'acceptació de les obres, que podrà efectuar-se amb o sense reserves i que haurà d'abastar la totalitat de les obres o fases completes. En el cas de fer esment exprés a reserves per a la recepció, haurien d'esmentar-se de manera detallada les deficiències i s'haurà de fer constar el termini que haurien de quedar resoltos els defectes observats.

Lliurar al comprador i usuari inicial, si escau, el denominat Llibre de l'Edifici que conté el manual d'ús i manteniment del mateix i altra documentació d'obra executada, o qualsevol altre document exigible per les Administracions competents.

#### 1.2.7.2. El projectista

Redactar el projecte per encàrrec del promotor, amb subjecció a la normativa urbanística i tècnica en vigor i contenint la documentació necessària per a tramitar tant la llicència d'obres i altres permisos administratius -projecte bàsic- com per a ser interpretada i poder executar totalment l'obra, lliurant al promotor les còpies autoritzades corresponents, degudament visades pel seu col·legi professional.

Definir el concepte global del projecte d'execució amb el nivell de detall gràfic i escrit suficient i calcular els elements fonamentals de l'edifici, especialment la fonamentació i l'estructura. Concretar en el Projecte l'emplaçament de cambres de màquines, de comptadors, fornicules, espais assignats per a pujada de conductes, reserves de buits de ventilació, allotjament de sistemes de telecomunicació i, en general, d'aquells elements necessaris en l'edifici per a facilitar les determinacions concretes i especificacions detallades que són comeses dels projectes parcials, havent aquests d'adaptar-se al Projecte d'Execució, no podent contravenir-ho de cap manera. Haurà de lliurar-se necessàriament un exemplar del projecte complementari al director d'obra abans de l'inici de les obres o instal·lacions corresponents.

Acordar amb el promotor la contractació de col·laboracions parcials d'altres tècnics professionals.

Facilitar la col·laboració necessària perquè es produeixi l'adequada coordinació amb els projectes parcials exigibles per la legislació o la normativa vigent i que sigui necessari incloure per al desenvolupament adequat del procés constructiu, que haurien de ser redactats per tècnics competents, sota la seva responsabilitat i subscrits per persona física. Els projectes parcials seran aquells redactats per altres tècnics la competència dels quals pot ser distinta i incompatible amb les competències del director d'obra i, per tant, d'exclusiva responsabilitat d'aquests.

Elaborar aquells projectes parcials o estudis complementaris exigits per la legislació vigent en els quals és legalment competent per a la seva redacció, excepte declinació expressa del director d'obra i previ acord amb el promotor, podent exigir la compensació econòmica en concepte de cessió de drets d'autor i de la propietat intel·lectual si s'hagués de lliurar a altres tècnics, igualment competents per a realitzar el treball, documents o plans del projecte per ell redactat, en suport paper o informàtic.

Ostentar la propietat intel·lectual del seu treball, tant de la documentació escrita com dels càlculs de qualsevol tipus, així com dels plànols continguts en la totalitat del projecte i qualsevol dels seus documents complementaris.

#### 1.2.7.3. El constructor o contractista

Tenir la capacitat professional o titulació que habilita per al compliment de les condicions legalment exigibles per a actuar com constructor.

Organitzar els treballs de construcció per a complir amb els terminis previstos, d'acord al corresponent Pla d'Obra, efectuant les instal·lacions provisionals i disposant dels mitjans auxiliars necessaris.

Elaborar, i exigir de cada subcontractista, un pla de seguretat i salut en el treball en el qual s'analitzin, estudiïn, desenvolupin i complementin les previsions contingudes en l'estudi o estudi bàsic, en funció del seu propi sistema d'execució de l'obra. En aquests plans s'inclouran, si escau, les propostes de mesures alternatives de prevenció proposades, amb la corresponent justificació tècnica, que no podran implicar disminució dels nivells de protecció previstos en l'estudi o estudi bàsic.

Comunicar a l'autoritat laboral competent l'obertura del centre de treball en la qual inclourà el Pla de Seguretat i Salut al que es refereix la "Real Decreto 1627/1997. Disposiciones mínimas de seguridad y de salud en las obras de construcción".

Adoptar totes les mesures preventives que compleixin els preceptes en matèria de Prevenció de Riscos laborals i Seguretat i Salut que estableix la legislació vigent, redactant el corresponent Pla de Seguretat i ajustant-se al compliment estricte i permanent de l'establert en l'Estudi de Seguretat i Salut, disposant de tots els mitjans necessaris i dotant al personal de l'equipament de seguretat exigibles, així com complir les ordres efectuades pel coordinador en matèria de Seguretat i Salut en la fase d'Execució de l'obra.

Supervisar de manera continuada el compliment de les normes de seguretat, tutelant les activitats dels treballadors al seu càrrec i, si escau, rellevant del seu lloc a tots aquells que poguessin menyscarbar les condicions bàsiques de seguretat personals o generals, per no estar en les condicions adequades.

Examinar la documentació aportada pels tècnics redactors corresponents, tant del Projecte d'Execució com dels projectes complementaris, així com de l'Estudi de Seguretat i Salut, verificant que li resulta suficient per a la comprensió de la totalitat de l'obra contractada o, en cas contrari, sol·licitant els aclariments pertinents.



Facilitar la tasca de la Direcció facultativa, subscriuint l'Acta de Replanteig executant les obres amb subjecció al Projecte d'Execució que haurà d'haver examinat prèviament, a la legislació aplicable, a les Instruccions del director d'obra i del director de l'execució material de l'obra, a fi d'arribar a la qualitat exigida en el projecte.

Efectuar les obres seguint els criteris a l'ús que són propis de la correcta construcció, que té l'obligació de conèixer i posar en pràctica, així com de les lleis generals dels materials o lex artis, encara quan aquests criteris no estiguessin específicament ressenyats en la seva totalitat en la documentació de projecte. A aquest efecte, ostenta la prefectura de tot el personal que intervingui en l'obra i coordina les tasques dels subcontractistes.

Disposar dels mitjans materials i humans que la naturalesa i entitat de l'obra imposin, disposant del nombre adequat d'oficials, suboficials i peons que l'obra requereixi a cada moment, bé per personal propi o mitjançant subcontractistes a aquest efecte, procedint a encavalcar aquells oficis en l'obra que siguin compatibles entre si i que permetin escometre diferents treballs alhora sense provocar interferències, contribuint amb això a la agilització i finalització de l'obra dintre dels terminis previstos.

Ordenar i disposar a cada moment de personal suficient al seu càrrec perquè efectui les actuacions pertinents per a executar les obres amb solvència, diligentment i sense interrupció, programant-les de manera coordinada amb el director d'execució material de l'obra.

Supervisar personalment i de manera continuada i completa la marxa de les obres, que haurien de transcórrer sense dilació i amb adequat ordre i concert, així com respondre directament dels treballs efectuats pels seus treballadors subordinats, exigint-los el continu autocontrol dels treballs que efectuin, i ordenant la modificació de totes aquelles tasques que es presentin malament efectuades.

Assegurar la idoneïtat de tots i cadascun dels materials utilitzats i elements constructius, comprovant els preparats en obra i rebutjant, per iniciativa pròpia o per prescripció facultativa del director de l'execució de l'obra els subministraments de material o prefabricats que no contin amb les garanties, documentació mínima exigible o documents d'idoneïtat requerits per les normes d'aplicació, havent de recaptar de la Direcció facultativa la informació que necessiti per a complir adequadament la seva comesa.

Dotar de material, maquinària i utilitatges adequats als operaris que intervinguin en l'obra, per a efectuar adequadament les instal·lacions necessàries i no menyscar amb la posada en obra les característiques i naturalesa dels elements constructius que componen l'edifici una vegada finalitzat.

Posar a la disposició del director d'execució material de l'obra els mitjans auxiliars i personal necessari per a efectuar les proves pertinents per al Control de Qualitat, recaptant la dita tècnica el pla a seguir quant a les preses de mostres, trasllats, assajos i altres actuacions necessàries.

Cuidar que el personal de l'obra guardi el degut respecte a la Direcció facultativa.

Auxiliar al Director de l'Execució de l'Obra en els actes de replanteig i signar posteriorment i una vegada finalitzat aquest, l'acta corresponent d'inici d'obra, així com la de recepció final.

Facilitar als directors d'obra les dades necessàries per a l'elaboració de la documentació final d'obra executada.

Subscriure les garanties d'obra que s'assenyalen en la "Ley 38/1999. Ley de Ordenación de la Edificación" i que, en funció de la seva naturalesa, arriben a períodes de 1 any (danys per defectes de terminació o acabat de les obres), 3 anys (danys per defectes o vicis d'elements constructius o d'instal·lacions que afectin a l'habitabilitat) o 10 anys (danys en fonamentació o estructura que comprometin directament la resistència mecànica i l'estabilitat de l'edifici).

#### 1.2.7.4. El director d'obra

Dirigir l'obra coordinant-la amb el Projecte d'Execució, facilitant la seva interpretació tècnica, econòmica i estètica als agents que intervenen en el procés constructiu.

Detenir l'obra per causa greu i justificada, que s'haurà de fer constar necessàriament en el Llibre d'Ordres i Assistències, donant explicacions immediates al promotor.

Redactar les modificacions, ajustaments, rectificacions o plànols complementaris que es precisin per a l'adequat desenvolupament de les obres. És facultat expressa i única la redacció d'aquelles modificacions o aclariments directament relacionats amb l'adequació de la fonamentació i de l'estructura projectades a les característiques geotècniques del terreny; el càlcul o recàlcul del dimensionament i armat de tots i cadascun dels elements principals i complementaris de la fonamentació i de l'estructura vertical i horitzontal; els quals afectin substancialment a la distribució d'espais i les solucions de façana i coberta i dimensionament i composició de buits, així com la modificació

dels materials previstos.

Assessorar al director de l'execució de l'obra en aquells aclariments i dubtes que poguessin esdevenir per al correcte desenvolupament de la mateixa, pel que fa a les interpretacions de les especificacions de projecte.

Assistir a les obres a fi de resoldre les contingències que es produeixin per a assegurar la correcta interpretació i execució del projecte, així com impartir les solucions aclaridores que fossin necessàries, consignant en el Llibre d'Ordres i Assistències les instruccions precises que s'estimessin oportunes ressenyar per a la correcta interpretació de tot el que està projectat, sense perjudici d'efectuar tots els aclariments i ordres verbals que s'estimés oportú.

Signar l'Acta de replanteig o de començament d'obra i el Certificat Final d'Obra així com signar el vistiplau de les certificacions parcials referides al percentatge d'obra efectuada i, si escau i a instàncies del promotor, la supervisió de la documentació que se li presenti relativa a les unitats d'obra realment executades prèvia a la seva liquidació final, tot això amb els visats que si escau fossin preceptius.

Informar puntualment al promotor d'aquelles modificacions substancials que, per raons tècniques o normatives, comporten una variació del construït pel que fa al projecte bàsic i d'execució i que afectin o puguin afectar al contracte subscrit entre el promotor i els destinataris finals dels habitatges.

Redactar la documentació final d'obra, pel que fa a la documentació gràfica i escrita del projecte executat, incorporant les modificacions efectuades. Per a això, els tècnics redactors de projectes i/o estudis complementaris hauran obligatòriament lliurar-li la documentació final en la que es faci constar l'estat final de les obres i/o instal·lacions per ells redactades, supervisades i realment executades, sent responsabilitat dels signants la veracitat i exactitud dels documents presentats.

Al Projecte Final d'Obra s'annexarà l'Acta de Recepció Final; la relació identificativa dels agents que han intervingut en el procés d'edificació, inclosos tots els subcontractistes i oficis intervinents; les instruccions d'Ús i Manteniment de l'Edifici i de les seves instal·lacions, de conformitat amb la normativa que li sigui d'aplicació.

La documentació a la qual es fa referència en els dos apartats anteriors és part constituent del Llibre de l'Edifici i el promotor haurà de lliurar una còpia completa als usuaris finals del mateix que, en el cas d'edificis d'habitatges plurifamiliars, es materialitza en un exemplar que haurà de ser custodiat pel president de la Comunitat de Propietaris o per l'Administrador, sent aquests els responsables de divulgar a la resta de propietaris el seu contingut i de fer complir els requisits de manteniment que consten en la citada documentació.

A més de totes les facultats que corresponen al director d'obra, expressades en els articles precedents, és missió específica seva la direcció mediata, denominada alta direcció en el que al compliment de les directrius generals del projecte es refereix, i a l'adequació del construït a aquest.

S'ha d'assenyalar expressament que la resistència al compliment de les ordres dels directors d'obra en la seva tasca d'alta direcció es considerarà com falta greu i, en cas que, al seu parer, d'incompliment de l'ordenat posés en perill l'obra o les persones que en ella treballen, podrà recusar al contractista i/o acudir a les autoritats judicials, sent responsable el contractista de les conseqüències legals i econòmiques.

#### 1.2.7.5. El director de l'execució de l'obra

Correspon al director d'execució material de l'obra, segons s'estableix en la "Ley 38/1999. Ley de Ordenación de la Edificación" i altra legislació vigent a aquest efecte, les atribucions competencials i obligacions que s'assenyalen a continuació

La direcció immediata de l'Obra.

Verificar personalment la recepció a peu d'obra, previ al seu aplec o col·locació definitiva, de tots els productes i materials subministrats necessaris per a l'execució de l'obra, comprovant que s'ajusten amb precisió a les determinacions del projecte i a les normes exigibles de qualitat, amb la plena potestat d'acceptació o rebuig dels mateixos en cas que ho considerés oportú i per causa justificada, ordenant la realització de proves i assajos que fossin necessaris.

Dirigir l'execució material de l'obra d'acord amb les especificacions de la memòria i dels plànols del Projecte, així com, si escau, amb les instruccions complementàries necessàries que recaptés del director d'obra.

Anticipar-se amb l'antelació suficient a les diferents fases de la posada en obra, requerint els aclariments al director d'obra o directors d'obra que fossin necessàries i planificant de manera anticipada i continuada amb el contractista principal i els subcontractistes els treballs a efectuar.

Comprovar els replanteigs, els materials, formigons i altres productes subministrats, exigint la presentació dels oportuns certificats de idoneïtat dels mateixos.

Verificar la correcta execució i disposició dels elements constructius i de les instal·lacions, estenent-se aquesta comesa a tots els elements de fonamentació i estructura horitzontal i vertical, amb comprovació de les seves especificacions concretes de dimensionat d'elements, tipus de biguetes i adequació a fitxa tècnica homologada, diàmetres nominals, longituds d'ancoratge i encavallaments adequats i doblat de barres.

Observança dels temps d'encofrat i desencofrat de bigues, pilars i forjats assenyalats per la Instrucció del Formigó vigent i d'aplicació.

Comprovació del correcte dimensionament de rampes i escales i del seu adequat traçat i replanteig amb acord als pendents, desnivells projectats i al compliment de totes les normatives que són d'aplicació; a dimensions parcials i totals d'elements, a la seva forma i geometria específica, així com a les distàncies que han de guardar-se entre ells, tant en horitzontal com en vertical.

Verificació de l'adequada posada en obra de fàbriques i tancaments, al seu correcte i complet entrellaçament i, en general, al que pertoca a l'execució material de la totalitat de l'obra i sense excepció alguna, d'acord als criteris i lleis dels materials i de la correcta construcció (lex artis) i a les normatives d'aplicació.

Assistir a l'obra amb la freqüència, dedicació i diligència necessàries per a complir eficaçment la deguda supervisió de l'execució de la mateixa en totes les seves fases, des del replanteig inicial fins a la total finalització de l'edifici, donant les ordres precises d'execució al contractista i, si escau, als subcontractistes.

Consignar en el Llibre d'Ordres i Assistències les instruccions precises que considerés oportú ressenyar per a la correcta execució material de les obres.

Supervisar posteriorment el correcte compliment de les ordres prèviament efectuades i l'adequació del realment executat a l'ordenat prèviament.

Verificar l'adequat traçat d'instal·lacions, conductes, escomeses, xarxes d'evacuació i el seu dimensionament, comprovant la seva idoneïtat i ajustament tant a l'especificacions del projecte d'execució com dels projectes parcials, coordinant aquestes actuacions amb els tècnics redactors corresponents.

Detenir l'Obra si, al seu judici, existís causa greu i justificada, que s'haurà de fer constar necessàriament en el Llibre d'Ordres i Assistències, donant compte immediata als directors d'obra que haurien de necessàriament corroborar-la per a la seva plena efectivitat, i al promotor.

Supervisar les proves pertinents per al Control de Qualitat, respecte a l'especificat per la normativa vigent, en la comesa de la qual i obligacions té legalment competència exclusiva, programant sota la seva responsabilitat i degudament coordinat i auxiliat pel contractista, les preses de mostres, trasllats, assajos i altres actuacions necessàries d'elements estructurals, així com les proves d'estanquitat de façanes i dels seus elements, de cobertes i les seves impermeabilitzacions, comprovant l'eficàcia de les solucions.

Informar amb promptitud als directors d'obra dels resultats dels Assajos de Control conforme es vagi tenint coneixement dels mateixos, proposant-li la realització de proves complementàries en cas de resultats adversos.

Després de l'oportuna comprovació, emetre les certificacions parcials o totals relatives a les unitats d'obra realment executades, amb els visats que si escau fossin preceptius.

Col·laborar activa i positivament amb els restants agents intervinents, servint de nexa d'unió entre aquests, el contractista, els subcontractistes i el personal de l'obra.

Elaborar i subscriure responsablement la documentació final d'obra relativa als resultats del Control de Qualitat i, en concret, a aquells assajos i verificacions d'execució d'obra realitzats sota la seva supervisió relatius als elements de la fonamentació, murs i estructura, a les proves d'estanquitat i vessament de cobertes i de façanes, a les verificacions del funcionament de les instal·lacions de sanejament i desguassos de pluvials i altres aspectes assenyalats en la normativa de Control de Qualitat.

Subscriure conjuntament el Certificat Final d'Obra, acreditant amb això la seva conformitat a la correcta execució de les obres i a la comprovació i verificació positiva dels assajos i proves realitzades.

Si es fes cas omís de les ordres efectuades pel director d'execució material de l'obra, es considerés com falta greu i, en cas que, al seu judici, l'incompliment de l'ordenat posés en perill l'obra o les persones que en ella treballen, podrà acudir a les autoritats judicials, sent responsable el contractista de les conseqüències legals i econòmiques.

#### 1.2.7.6. Les entitats i els laboratoris de control de qualitat de l'edificació

Prestar assistència tècnica i lliurar els resultats de la seva activitat a l'agent autor de l'encàrrec i, en tot cas, al director de l'execució de l'obra.

Justificar la capacitat suficient de mitjans materials i humans necessaris per a realitzar adequadament els treballs contractats, si escau, a través de la corresponent acreditació oficial atorgada per les Comunitats Autònomes amb competència en la matèria.

#### 1.2.7.7. Els subministradors de productes

Realitzar els lliuraments dels productes d'acord amb les especificacions de la comanda, responent del seu origen, identitat i qualitat, així com del compliment de les exigències que, si escau, estableixi la normativa tècnica aplicable.

Facilitar, quan escaigui, les instruccions d'ús i manteniment dels productes subministrats, així com les garanties de qualitat corresponents, per a la seva inclusió en la documentació de l'obra executada.

#### 1.2.7.8. Els propietaris i els usuaris

Són obligacions dels propietaris conservar en bon estat l'edificació mitjançant un adequat ús i manteniment, així com rebre, conservar i transmetre la documentació de l'obra executada i les assegurances i garanties amb que aquesta conti.

Són obligacions dels usuaris siguin o no propietaris, la utilització adequada dels edificis o de part dels mateixos de conformitat amb les instruccions d'ús i manteniment contingudes en la documentació de l'obra executada.

#### 1.2.8. Documentació final d'obra: Llibre de l'Edifici

D'acord a la "Ley 38/1999. Ley de Ordenación de la Edificación", una vegada finalitzada l'obra, el projecte amb la incorporació, si escau, de les modificacions degudament aprovades, serà facilitat al promotor pel director d'obra per a la formalització dels corresponents tràmits administratius.

A aquesta documentació s'adjuntarà, almenys, l'acta de recepció, la relació identificativa dels agents que han intervingut durant el procés d'edificació així com la relativa a les instruccions d'ús i manteniment de l'edifici i les seves instal·lacions, de conformitat amb la normativa que li sigui d'aplicació.

Tota la documentació que fan referència els apartats anteriors, que constituirà el Llibre de l'Edifici, serà lliurada als usuaris finals de l'edifici.

##### 1.2.8.1. Els propietaris i els usuaris

Són obligacions dels propietaris conservar en bon estat l'edificació mitjançant un adequat ús i manteniment, així com rebre, conservar i transmetre la documentació de l'obra executada i les assegurances i garanties amb que aquesta conti.

Són obligacions dels usuaris siguin o no propietaris, la utilització adequada dels edificis o de part dels mateixos de conformitat amb les instruccions d'ús i manteniment contingudes en la documentació de l'obra executada.

### 1.3. Disposicions Econòmiques

#### 1.3.1. Definició

Les condicions econòmiques fixen el marc de relacions econòmiques per a l'abonament i recepció de l'obra. Tenen un caràcter subsidiari respecte al contracte d'obra establert entre les parts que intervenen, promotor i contractista, que és en definitiva el qual té validesa.

#### 1.3.2. Contracte d'obra

S'aconsella que se signi el contracte d'obra, entre el promotor i el contractista, abans d'iniciar-se les obres, evitant en tant que sigui possible la realització de l'obra per administració. A la Direcció facultativa (director d'obra i director d'execució de l'obra) se li facilitarà una còpia del contracte d'obra per a poder certificar en els termes pactats.

Només s'aconsella contractar per administració aquelles partides d'obra irrellevants i de difícil quantificació, o quan es desitgi un acabat molt acurat.

El contracte d'obra haurà de preveure les possibles interpretacions i discrepàncies que poguessin sorgir entre les parts,

així com garantir que la Direcció facultativa pugui, de fet, COORDINAR, DIRIGIR i CONTROLAR l'obra, pel que és convenient que s'especifiquin i determinin amb claredat, com a mínim, els següents punts:

- Documents a aportar pel contractista.
- Condicions d'ocupació del solar i inici de les obres.
- Determinació de les despeses d'agafades i consums.
- Responsabilitats i obligacions del contractista: Legislació laboral.
- Responsabilitats i obligacions del promotor.
- Pressupost del contractista.
- Revisió de preus (en el seu cas).
- Forma de pagament: Certificacions.
- Retencions en concepte de garantia (mai menys del 5%).
- Terminis d'execució: Planning.
- Retard de l'obra: Penalitzacions.
- Recepció de l'obra: Provisional i definitiva.
- Litigi entre les parts.

Atès que aquest Plec de Condicions Econòmiques és complement del contracte d'obra en cas que no existeixi cap contracte d'obra entre les parts se li comunicarà a la Direcció facultativa, que posarà a la disposició de les parts el present Plec de Condicions Econòmiques que podrà ser usat com base per a la redacció del corresponent contracte d'obra.

#### 1.3.3. Criteri General

Tots els agents que intervenen en el procés de la construcció, definits en la "Ley 38/1999. Ley de Ordenación de la Edificación", tenen dret a percebre puntualment les quantitats reportades per la seva correcta actuació conformement a les condicions contractualment establertes, podent exigir-se reciprocament les garanties suficients per al compliment diligent de les seves obligacions de pagament.

#### 1.3.4. Fiances

El contractista presentarà una fiança conforme al procediment que s'estipuli en el contracte d'obra:

##### 1.3.4.1. Execució de treballs a càrrec de la fiança

Si el contractista es negués a fer pel seu compte els treballs precisos per a ultimar l'obra en les condicions contractades, el director d'obra, en nom i representació del promotor, els ordenarà executar a un tercer, o podrà realitzar-los directament per administració, abonant el seu import amb la fiança dipositada, sense perjudici de les accions que tingui dret el promotor, en el cas que l'import de la fiança no fos suficient per a cobrir l'import de les despeses efectuades en les unitats d'obra que no anessin de rebut.

##### 1.3.4.2. Devolució de les fiances

La fiança rebuda serà retornada al contractista en un termini establert en el contracte d'obra, una vegada signada l'Acta de Recepció Definitiva de l'obra. El promotor podrà exigir que el contractista li acrediti la liquidació i quitança dels seus deutes causats per l'execució de l'obra, tals com salaris, subministraments i subcontractes.

##### 1.3.4.3. Devolució de la fiança en el cas d'efectuar-se recepcions parcials

Si el promotor, amb la conformitat del director d'obra, accedís a fer recepcions parcials, tindrà dret el contractista que se li retorni la part proporcional de la fiança.

#### 1.3.5. Dels preus

L'objectiu principal de l'elaboració del pressupost és anticipar el cost del procés de construir l'obra. Descompondrem el pressupost en unitats d'obra component menor que es contracta i certifica per separat, i basant-nos en aquests preus, calcularem el pressupost.

#### 1.3.5.1. Preu bàsic

És el preu per unitat (ud, m, kg, etc.) d'un material amatent a peu d'obra, (inclòs el seu transport a obra, descàrrega en obra, embalatges, etc.) o el preu per hora de la maquinària i de la mà d'obra.

#### 1.3.5.2. Preu unitari

És el preu d'una unitat d'obra que obtindrem com suma dels següents costos:

- Costos directes: calculats com suma dels productes "preu bàsic x quantitat" de la mà d'obra, maquinària i materials que intervenen en l'execució de la unitat d'obra.
- Mitjans auxiliars: Costos directes complementaris, calculats en forma percentual com percentatge d'altres components, degut al fet que representen els costos directes que intervenen en l'execució de la unitat d'obra i que són de difícil quantificació. Són diferents per a cada unitat d'obra.
- Costos indirectes: aplicats com un percentatge de la suma dels costos directes i mitjans auxiliars, igual per a cada unitat d'obra degut al fet que representen els costos dels factors necessaris per a l'execució de l'obra que no es corresponen a cap unitat d'obra en concret.

En relació a la composició dels preus, s'estableix que la composició i el càlcul dels preus de les diferents unitats d'obra es basi en la determinació dels costos directes i indirectes precisos per a la seva execució, sense incorporar, en cap cas, l'import de l'Impost sobre el Valor Afegit que pugui gravar els lliuraments de béns o prestacions de serveis realitzats.

Considera costos directes:

- La mà d'obra que intervé directament en l'execució de la unitat d'obra.
- Els materials, als preus resultants a peu d'obra, que queden integrats en la unitat que es tracti o que siguin necessaris per a la seva execució.
- Les despeses de personal, combustible, energia, etc., que tinguin lloc per l'accionament o funcionament de la maquinària i instal·lacions utilitzades en l'execució de la unitat d'obra.
- Les despeses d'amortització i conservació de la maquinària i instal·lacions anteriorment citades.

Han d'incloure's com a costos indirectes:

Les despeses d'instal·lació d'oficines a peu d'obra, comunicacions, edificació de magatzems, tallers, pavellons temporals per a obrers, laboratori, etc., els del personal tècnic i administratiu adscrit exclusivament a l'obra i els imprevistos. Totes aquestes despeses, excepte aquelles que es reflecteixin en el pressupost valorades en unitats d'obra o en partides alçades, es xifran en un percentatge dels costos directes, igual per a totes les unitats d'obra, que adoptarà, en cada cas, l'autor del projecte a la vista de la naturalesa de l'obra projectada, de la importància del seu pressupost i del seu previsible termini d'execució.

Les característiques tècniques de cada unitat d'obra, en les quals s'inclouen totes les especificacions necessàries per a la seva correcta execució, es troben en l'apartat de 'Prescripcions quant a l'Execució per Unitat d'Obra', al costat de la descripció del procés d'execució de la unitat d'obra.

Si en la descripció del procés d'execució de la unitat d'obra no figurés cap operació necessària per a la seva correcta execució, s'entén que està inclosa en el preu de la unitat d'obra, pel que no suposarà càrrec addicional o augment de preu de la unitat d'obra contractada.

Per a major aclariment, s'exposen algunes operacions o treballs, que s'entén que sempre formen part del procés d'execució de les unitats d'obra:

- El transport i moviment vertical i horitzontal dels materials en obra, fins i tot càrrega i descàrrega dels camions.
- Eliminació de restes, neteja final i retirada de residus a abocador d'obra.
- Transport de runa sobrants a abocador autoritzat.
- Muntatge, comprovació i posada a punt.
- Les corresponents legalitzacions i permisos en instal·lacions.
- Maquinària, bastimentada i mitjans auxiliars necessaris.

Treballs que es consideraran sempre inclosos i per a no ser reiteratius no s'especifiquen en cadascuna de les unitats d'obra.

#### 1.3.5.3. Pressupost d'Execució Material (PEM)

És el resultat de la suma dels preus unitaris de les diferents unitats d'obra que la componen.



Es denomina Pressupost d'Execució Material al resultat obtingut per la suma dels productes del nombre de cada unitat d'obra pel seu preu unitari i de les partides alçades. És a dir, el cost de l'obra sense incloure les despeses generals, el benefici industrial i l'impost sobre el valor afegit.

#### 1.3.5.4. Preus contradictoris

Només es produiran preus contradictoris quan el promotor, per mitjà del director d'obra, decideixi introduir unitats o canvis de qualitat en alguna de les previstes, o quan sigui necessari afrontar alguna circumstància imprevista.

El contractista sempre estarà obligat a efectuar els canvis indicats.

Per manca d'acord, el preu es resoldrà contradictòriament entre el director d'obra i el contractista abans de començar l'execució dels treballs i en el termini que determini el contracte d'obra o, en defecte d'això, abans de quinze dies hàbils des que se li comuniqui fefaentment al director d'obra. Si subsisteix la diferència, s'acudirà, en primer lloc, al concepte més anàleg dintre del quadre de preus del projecte i, en segon lloc, al banc de preus d'ús més freqüent en la localitat.

Els contradictoris que hi hagués es referiran sempre als preus unitaris de la data del contracte d'obra. Mai es prendrà per a la valoració dels corresponents preus contradictoris la data de l'execució de la unitat d'obra en qüestió.

#### 1.3.5.5. Reclamació d'augment de preus

Si el contractista, abans de la signatura del contracte d'obra, no hagués fet la reclamació o observació oportuna, no podrà sota cap pretext d'error o omissió reclamar augment dels preus fixats en el quadre corresponent del pressupost que serveixi de base per a l'execució de les obres.

#### 1.3.5.6. Formes tradicionals d'amidar o d'aplicar els preus

En cap cas podrà al·legar el contractista els usos i costums locals respecte de l'aplicació dels preus o de la forma de mesurar les unitats d'obra executades. S'estarà al previst en el Pressupost i en el criteri de mesurament en obra recollit en el Plec.

#### 1.3.5.7. De la revisió dels preus contractats

El pressupost presentat pel contractista s'entén que és tancat, pel que no s'aplicarà revisió de preus.

Només es procedirà a efectuar revisió de preus quan hagi quedat explícitament determinat en el contracte d'obra entre el promotor i el contractista.

#### 1.3.5.8. Aplec de materials

El contractista queda obligat a executar els apilaments de materials o aparells d'obra que el promotor ordeni per escrit.

Els materials apilats, una vegada abonats pel propietari, són de l'exclusiva propietat d'aquest, sent el contractista responsable de guardar-los i conservar-los.

#### 1.3.6. Obres per administració

Es denominen "Obres per administració" aquelles en les quals les gestions que es precisen per a la seva realització les duu directament el promotor, bé per si mateix, per un representant seu o mitjançant un contractista.

Les obres per administració es classifiquen en dues modalitats:

- Obres per administració directa.
- Obres per administració delegada o indirecta.

Segons la modalitat de contractació, en el contracte d'obra es regularà:

- La seva liquidació.
- L'abonament al contractista dels comptes d'administració delegada.
- Les normes per a l'adquisició dels materials i aparells.
- Responsabilitats del contractista en la contractació per administració en general i, en particular, la deguda al baix rendiment dels obrers.

### 1.3.7. Valoració i abonament dels treballs

#### 1.3.7.1. Forma i terminis d'abonament de les obres

Es realitzarà per certificacions d'obra i es recolliran les condicions en el contracte d'obra establert entre les parts que intervenen (promotor i contractista) que, en definitiva, és el qual té validesa.

Els pagaments s'efectuaran pel promotor en els terminis prèviament establerts en el contracte d'obra, i el seu import correspondrà precisament al de les certificacions de l'obra conformades pel director d'execució de l'obra, en virtut de les quals es verifiquen aquests.

El director d'execució de l'obra realitzarà, en la forma i condicions que estableixi el criteri d'amidament en obra incorporat en les Prescripcions quant a l'Execució per Unitat d'Obra, l'amidament de les unitats d'obra executades durant el període de temps anterior, podent el contractista presenciar la realització de tals amidaments.

Per a les obres o parts d'obra que, per les seves dimensions i característiques, hagin de quedar posterior i definitivament ocultes, el contractista està obligat a avisar al director d'execució de l'obra amb la suficient antelació, a fi que aquest pugui realitzar els corresponents amidaments i presa de dades, aixecant els plànols que les defineixin, la conformitat dels quals subscriurà el contractista.

Per manca d'avis anticipat, l'existència del qual correspon provar al contractista, queda aquest obligat a acceptar les decisions del promotor sobre el particular.

#### 1.3.7.2. Relacions valorades i certificacions

En els terminis fixats en el contracte d'obra entre el promotor i el contractista, aquest últim formularà una relació valorada de les obres executades durant les dates previstes, segons l'amidament practicat pel director d'Execució de l'Obra.

Les certificacions d'obra seran el resultat d'aplicar, a la quantitat d'obra realment executada, els preus contractats de les unitats d'obra. No obstant això, els excessos d'obra realitzats en unitats, tals com excavacions i formigons, que siguin imputables al contractista, no seran objecte de cap certificació.

Els pagaments s'efectuaran pel promotor en els terminis prèviament establerts, i el seu import correspondrà al de les certificacions d'obra, conformades per la Direcció facultativa. Tindran el caràcter de document i lliuraments a bon compte, subjectes a les rectificacions i variacions que es derivin de la Liquidació Final, no suposant tampoc aquestes certificacions parcials l'acceptació, l'aprovació, ni la recepció de les obres que comprenen.

Les relacions valorades contindran solament l'obra executada en el termini que la valoració es refereix. Si la Direcció facultativa ho exigís, les certificacions s'estendran a origen.

#### 1.3.7.3. Millora d'obres lliurement executades

Quan el contractista, fins i tot amb l'autorització del director d'obra, emprés materials de més acurada preparació o de major grandària que l'assenyalat en el projecte o substituís una classe de fàbrica per una altra que tingués assignat major preu, o executés amb majors dimensions qualsevol part de l'obra o, en general, introduís en aquesta i sense sol·licitar-se-la, qualsevol altra modificació que sigui beneficiosa segons el parer de la Direcció facultativa, no tindrà dret més que a l'abonament del que li pogués correspondre en el cas que hagués construït l'obra amb estricta subjecció a la projectada i contractada o adjudicada.

#### 1.3.7.4. Abonament de treballs pressupostats amb partida alçada

L'abonament dels treballs pressupostats en partida alçada s'efectuarà prèvia justificació per part del contractista. Per a això, el director d'obra indicarà al contractista, amb anterioritat a la seva execució, el procediment que ha de seguir-se per a dur aquest compte.

#### 1.3.7.5. Abonament de treballs especials no contractats

Quan calgués efectuar qualsevol tipus de treball de tipologia especial o ordinària que, per no estar contractat, no sigui de compte del contractista, i si no es contractessin amb tercera persona, tindrà el contractista l'obligació de realitzar-los i de satisfer les despeses de tota classe que ocasionin, els quals li seran abonats pel promotor per separat i en les condicions que s'estipulin en el contracte d'obra.

#### 1.3.7.6. Abonament de treballs executats durant el termini de garantia

Efectuada la recepció provisional, i si durant el termini de garantia s'haguessin executat treballs qualsevols, per al seu abonament es procedirà així:

- Si els treballs que es realitzin estiguessin especificats en el Projecte, i sense causa justificada no s'haguessin realitzat pel contractista al seu degut temps, i el director d'obra exigís la seva realització durant el termini de garantia, seran valorats als preus que figurin en el Pressupost i abonats d'acord amb l'establert en el present Plec de Condicions, sense estar subjectes a revisió de preus.
- Si s'han executat treballs precisos per a la reparació de desperfectes ocasionats per l'ús de l'edifici, per haver estat aquest utilitzat durant aquest termini pel promotor, es valoraran i abonaran als preus del dia, prèviament acordats.
- Si s'han executat treballs per a la reparació de desperfectes ocasionats per deficiència de la construcció o de la qualitat dels materials, no s'abonarà res per ells al contractista.

#### 1.3.8. Indemnitzacions Mútues

##### 1.3.8.1. Indemnització per retard del termini de terminació de les obres

Si, per causes imputables al contractista, les obres sofrissin un retard en la seva finalització en relació amb termini d'execució previst, el promotor podrà imposar al contractista, a càrrec de l'última certificació, les penalitzacions establertes en el contracte, que mai seran inferiors al perjudici que pogués causar el retard de l'obra.

##### 1.3.8.2. Retard dels pagaments per part del promotor

Es regularà en el contracte d'obra les condicions a complir per part d'ambdós.

#### 1.3.9. Diversos

##### 1.3.9.1. Millores, augments i/o reduccions d'obra

Sólo s'admetran millores d'obra, en el cas que el director d'obra hagi ordenat per escrit l'execució dels treballs nous o que millorin la qualitat dels contractats, així com dels materials i maquinària previstos en el contracte.

Sólo s'admetran augments d'obra en les unitats contractades, en el cas que el director d'obra hagi ordenat per escrit l'ampliació de les contractades com conseqüència d'observar errors en els amidaments de projecte.

En ambdós cassos serà condició indispensable que ambdues parts contractades, abans de la seva execució o treball, convinguin per escrit els imports totals de les unitats millorades, els preus dels nous materials o maquinària ordenats a utilitzar i els augments que totes aquestes millores o augments d'obra suposin sobre l'import de les unitats contractades.

Se seguiran el mateix criteri i procediment, quan el director d'obra introdueixi innovacions que suposin una reducció en els imports de les unitats d'obra contractades.

##### 1.3.9.2. Unitats d'obra defectuoses

Les obres defectuoses no es valoraran.

##### 1.3.9.3. Assegurança de les obres

El contractista està obligat a assegurar l'obra contractada durant tot el temps que duri la seva execució, fins a la recepció definitiva.

##### 1.3.9.4. Conservació de l'obra

El contractista està obligat a conservar l'obra contractada durant tot el temps que duri la seva execució, fins a la recepció definitiva.

##### 1.3.9.5. Ús pel contractista d'edifici o béns del promotor

No podrà el contractista fer ús d'edifici o béns del promotor durant l'execució de les obres sense el consentiment del mateix.

A l'abandonar el contractista l'edifici, tant per bon acabament de les obres, com per resolució del contracte, està obligat

a deixar-lo desocupat i net en el termini que s'estipuli en el contracte d'obra.

#### 1.3.9.6. Pagament d'arbitris

El pagament d'impostos i arbitris en general, municipals o d'altre origen, sobre tanques, enllumenat, etc., l'abonament del qual ha de fer-se durant el temps d'execució de les obres i per conceptes inherents als propis treballs que es realitzen, correran a càrrec del contractista, sempre que en el contracte d'obra no s'estipuli el contrari.

#### 1.3.10. Retencions en concepte de garantia

De l'import total de les certificacions es descomptarà un percentatge, que es retindrà en concepte de garantia. Aquest valor no haurà de ser mai menor del cinc per cent (5%) i respondrà dels treballs mal executats i dels perjudicis que puguin ocasionar-li al promotor.

Aquesta retenció en concepte de garantia quedarà en poder del promotor durant el temps designat com PERÍODE DE GARANTIA, podent ser aquesta retenció, "en metàl·lic" o mitjançant un aval bancari que garanteixi l'import total de la retenció.

Si el contractista es negués a fer pel seu compte els treballs precisos per a ultimar l'obra en les condicions contractades, el director d'obra, en representació del promotor, els ordenarà executar a un tercer, o podrà realitzar-los directament per administració, abonant el seu import amb la fiança dipositada, sense perjudici de les accions que tingui dret el promotor, en el cas que l'import de la fiança no bastés per a cobrir l'import de les despeses efectuades en les unitats d'obra que no fossin de rebut.

La fiança retinguda en concepte de garantia serà retornada al contractista en el termini estipulat en el contracte, una vegada signada l'Acta de Recepció Definitiva de l'obra. El promotor podrà exigir que el contractista li acrediti la liquidació i liquidació dels seus deutes atribuïbles a l'execució de l'obra, tals com salaris, subministraments o subcontractes.

#### 1.3.11. Terminis d'execució: Planning d'obra

En el contracte d'obra haurien de figurar els terminis d'execució i lliuraments, tant totals com parcials. A més, serà convenient adjuntar al respectiu contracte un Planning de l'execució de l'obra on figurin de forma gràfica i detallada la durada de les diferents partides d'obra que haurien de conformar les parts contractants.

#### 1.3.12. Liquidació econòmica de les obres

Simultàniament al deslliurament de l'última certificació, es procedirà a l'atorgament de l'Acta de Liquidació Econòmica de les obres, que haurien de signar el promotor i el contractista. En aquest acte es donarà per acabada l'obra i es lliuraran, si s'escau, les claus, els corresponents butlletins degudament emplenats d'acord a la Normativa Vigent, així com els projectes Tècnics i permisos de les instal·lacions contractades.

Aquesta Acta de Liquidació Econòmica servirà d'Acta de Recepció Provisional de les obres, per a això serà conformada pel promotor, el contractista, el director d'obra i el director d'execució de l'obra, quedant des d'aquest moment la conservació i custòdia de les mateixes a càrrec del promotor.

La citada recepció de les obres, provisional i definitiva, queda regulada segons es descriu en les Disposicions Generals del present Plec.

#### 1.3.13. Liquidació final de l'obra

Entre el promotor i contractista, la liquidació de l'obra haurà de fer-se d'acord amb les certificacions conformades per la Direcció d'Obra. Si la liquidació es realitzés sense el vist i plau de la Direcció d'Obra, aquesta només intervindrà, en cas de desavinença o desacord, en el recurs davant els Tribunals.

## 2. PLEC DE CONDICIONS TÈCNIQUES PARTICULARS

### 2.1. Prescripcions sobre els materials

Per a facilitar la labor a realitzar, per part del director de l'execució de l'obra per al control de recepció en obra dels productes, equips i sistemes que se subministren a l'obra d'acord amb l'especificat en la "Real Decreto 314/2006. Código Técnico de la Edificación (CTE)", en el present projecte s'especifiquen les característiques tècniques que haurien de complir els productes, equips i sistemes subministrats.

Els productes, equips i sistemes subministrats haurien de complir les condicions que sobre ells s'especifiquen en els diferents documents que componen el Projecte. Així mateix, les seves qualitats seran acords amb les diferents normes que sobre ells estiguin publicades i que tindran un caràcter de complementarietat a aquest apartat del Plec. Tindran preferència en quant a la seva acceptabilitat aquells materials que estiguin en possessió de Document d'Idoneïtat Tècnica que avaluï les seves qualitats, emès per Organismes Tècnics reconeguts.

Aquest control de recepció en obra de productes, equips i sistemes comprendrà:

- El control de la documentació dels subministraments.
- El control mitjançant distintius de qualitat o avaluacions tècniques d'idoneïtat.
- El control mitjançant assajos.

Per part del constructor o contractista ha d'existir obligació de comunicar als subministradors de productes les qualitats que s'exigeixen per als diferents materials, aconsellant-se que prèviament a l'ocupació dels mateixos se sol·liciti l'aprovació del director d'execució de l'obra i de les entitats i laboratoris encarregats del control de qualitat de l'obra.

El contractista serà responsable que els materials empleats compleixin amb les condicions exigides, independentment del nivell de control de qualitat que s'estableixi per a l'acceptació dels mateixos.

El contractista notificarà al director d'execució de l'obra, amb suficient antelació, la procedència dels materials que es proposi utilitzar, aportant, quan així ho sol·liciti el director d'execució de l'obra, les mostres i dades necessàries per a decidir sobre la seva acceptació.

Aquests materials seran reconeguts pel director d'execució de l'obra abans de la seva ocupació en obra, sense l'aprovació de la qual no podran ser apilats en obra ni es podrà procedir a la seva col·locació. Així mateix, encara després de col·locats en obra, aquells materials que presentin defectes no percebuts en el primer reconeixement, sempre que vagi en perjudici del bon acabat de l'obra, seran retirats de l'obra. Tots les despeses que això ocasionés seran a càrrec del contractista.

El fet que el contractista subcontracti qualsevol partida d'obra no li eximeix de la seva responsabilitat.

La simple inspecció o examen per part dels Tècnics no suposa la recepció absoluta dels mateixos, sent els oportuns assajos els quals determinin la seva idoneïtat, no extingint-se la responsabilitat contractual del contractista a aquests efectes fins a la recepció definitiva de l'obra.

#### 2.1.1. Garanties de qualitat (Marcat CE)

El terme producte de construcció queda definit com qualsevol producte fabricat per la seva incorporació, amb caràcter permanent, a les obres d'edificació i enginyeria civil que tinguin incidència sobre els següents requisits essencials:

- Resistència mecànica i estabilitat.
- Seguretat en cas d'incendi.
- Higiene, salut i medi ambient.
- Seguretat d'utilització.
- Protecció contra el soroll.
- Estalvi d'energia i aïllament tèrmic.

El marcat CE d'un producte de construcció indica:

- Que aquest compleixi amb unes determinades especificacions tècniques relacionades amb els requisits essencials continguts en les Normes Armonitzades (EN) i en les GuíasDITE (Guies pel Document d'Idoneïtat Tècnica Europeu).
- Que s'ha complert el sistema d'avaluació i verificació de la constància de les prestacions indicat en els mandats relatius a les normes harmonitzades i en les especificacions tècniques harmonitzades.

Sent el fabricant el responsable de la seva fixació i l'Administració competent en matèria d'indústria la que s'asseguri de la correcta utilització del marcat CE.

És obligació del director de l'execució de l'obra verificar si els productes que entren en l'obra estan afectats pel compliment del sistema del marcat CE i, en cas de ser així, si es compleixen les condicions establertes en el "Real Decreto 1630/1992. Disposiciones para la libre circulación de productos de construcción, en aplicación de la Directiva 89/106/CEE".

El marcat CE es materialitza mitjançant el símbol "CE" acompanyat d'una informació complementària.

El fabricant ha de cuidar que el marcat CE figuri, per ordre de preferència:

- En el producte propiament dit.
- En una etiqueta adherida al mateix.
- En el seu envàs o embalatge.
- En la documentació comercial que l'acompanya.

Les lletres del símbol CE han de tenir una dimensió vertical no inferior a 5 mm.

A més del símbol CE han d'estar situades en una de les quatre possibles localitzacions una sèrie d'inscripcions complementàries, el contingut específic de les quals es determina en les normes armonitzades i Guies DITE per cada família de productes, entre les que s'inclouen:

- el nombre d'identificació de l'organisme notificat (quan procedeixi)
- el nom comercial o la marca distintiva del fabricant
- la direcció del fabricant
- el nom comercial o la marca distintiva de la fàbrica
- les dues últimes xifres de l'any en el qual s'ha estampat el marcat en el producte
- el nombre del certificat CE de conformitat (quan procedeixi)
- el nombre de la norma armonitzada i en cas de veure's afectada per diverses els nombres de totes elles
- la designació del producte, el seu ús previst i la seva designació normalitzada
- informació addicional que permeti identificar les característiques del producte atenent les seves especificacions tècniques

Les inscripcions complementàries del marcat CE no tenen perquè tenir un format, tipus de lletra, color o composició especial, havent de complir únicament les característiques remarcades anteriorment pel símbol.

Dins de les característiques del producte podem trobar que alguna d'elles presenti l'esment "Prestació no determinada" (PND).

L'opció PND és una classe que pot ser considerada si almenys un estat membre no té requisits legals per a una determinada característica i el fabricant no desitja facilitar el valor d'aquesta característica.

## 2.2. Prescripcions quant a l'Execució per Unitat d'Obra

Les prescripcions per a l'execució de cadascuna de les diferents unitats d'obra s'organitzen en els següents apartats:

**MESURES PER A ASSEGURAR LA COMPATIBILITAT ENTRE ELS DIFERENTS PRODUCTES, ELEMENTS I SISTEMES CONSTRUCTIUS QUE COMPONEN LA UNITAT D'OBRA.**

S'especifiquen, en el cas que existeixin, les possibles incompatibilitats, tant físiques com a químiques, entre els diversos components que componen la unitat de obra, o entre el suport i els components.

**CARACTERÍSTIQUES TÈCNiques**

Es descriu la unitat d'obra, detallant de manera detallada els elements que la componen, amb la nomenclatura específica correcta de cadascun d'ells, d'acord als criteris que marca la pròpia normativa.

**NORMATIVA D'APLICACIÓ**

S'especifiquen les normes que afecten a la realització de la unitat d'obra.

**CRITERI D'AMIDAMENT EN PROJECTE**

Indica com s'ha amidat la unitat d'obra en la fase de redacció del projecte, amidament que després serà comprovat en obra.



**CONDICIONS PRÈVIES QUE S'HAN DE COMPLIR ABANS DE LA EXECUCIÓ DE LES UNITATS D'OBRA**

Abans d'iniciar-se els treballs d'execució de cada una de les unitats d'obra, el director de l'execució de l'obra haurà rebut els materials i els certificats acreditatius exigibles, en base a l'establert en la documentació pertinent pel tècnic redactor del projecte. Serà preceptiva l'acceptació prèvia per part del director de l'execució de l'obra de tots els materials que constitueixen la unitat d'obra.

Així mateix, es realitzaran una sèrie de comprovacions prèvies sobre les condicions del suport, les condicions ambientals de l'entorn, i la qualificació de la mà d'obra, en el seu cas.

**DEL SUPORT**

S'estableixen una sèrie de requisits previs sobre l'estat de les unitats d'obra realitzades prèviament, que poden servir de suport a la nova unitat d'obra.

**AMBIENTALS**

En determinades condicions climàtiques (vent, pluja, humitat, etc.) no es podran iniciar els treballs d'execució de la unitat d'obra, s'hauran d'interrompre o serà necessari adoptar una sèrie de mesures protectores.

**DEL CONTRACTISTA**

En alguns casos, serà necessària la presentació al director de l'execució de l'obra d'una sèrie de documents per part del contractista, que acreditin la seva qualificació, o la de l'empresa per ell subcontractada, per realitzar cert tipus de treballs. Per exemple la posada en obra de sistemes constructius en possessió d'un Document d'Idoneïtat Tècnica (DIT), hauran de ser realitzats per la mateixa empresa propietària del DIT, o per empreses especialitzades i qualificades, reconegudes per aquesta i sota el seu control tècnic.

**PROCÉS D'EXECUCIÓ**

En aquest apartat es desenvolupa el procés d'execució de cada unitat d'obra, assegurant a cada moment les condicions que permetin aconseguir el nivell de qualitat previst per a cada element constructiu en particular.

**FASES D'EXECUCIÓ**

S'enumeren, per ordre d'execució, les fases de les quals consta el procés d'execució de la unitat d'obra.

**CONDICIONS DE TERMINACIÓ**

En algunes unitats d'obra es fa referència a les condicions en les que s'ha de finalitzar una determinada unitat d'obra, perquè no interfereixi negativament en el procés d'execució de la resta d'unitats.

Una vegada acabats els treballs corresponents a l'execució de cada unitat d'obra, el contractista retirarà els mitjans auxiliars i procedirà a la neteja de l'element realitzat i de les zones de treball, recollint les restes de materials i altres residus originats per les operacions realitzades per a executar l'unitat d'obra, sent tots ells classificats, carregats i transportats a centre de reciclatge, abocador específic o centre d'acollida o transferència.

**PROVES DE SERVEI**

En aquelles unitats d'obra que sigui necessari, s'indiquen les proves de servei a realitzar pel propi contractista o empresa instal·ladora, el cost de les quals es troba inclòs en el propi preu de la unitat d'obra.

Aquelles altres proves de servei o assaigs que no estan inclosos en el preu de la unitat d'obra, i que és obligatòria la seva realització per mitjà de laboratoris acreditats es troben detallades i pressupostades, en el corresponent capítol X de Control de Qualitat i Assaigs, del Pressupost d'Execució Material (PEM).

Per exemple, això és el que passa a la unitat d'obra ADP010, on s'indica que no està inclòs en el preu de la unitat d'obra el cost de l'assaig de densitat i humitat "in situ".

**CONSERVACIÓ I MANTENIMENT**

En algunes unitats d'obra s'estableixen les condicions que han de protegir-se per a la correcta conservació i manteniment en obra, fins a la seva recepció final.

**CRITERI D'AMIDAMENT EN OBRA I CONDICIONS D'ABONAMENT**

Indica com es comprovaran en obra els amidaments de Projecte, una vegada superats tots els controls de qualitat i obtinguda l'acceptació final per part del director d'execució de l'obra.

L'amidament del nombre d'unitats d'obra que ha d'abonar-se es realitzarà, si escau, d'acord amb les normes que estableix aquest capítol, tindrà lloc en presència i amb intervenció del contractista, entenent que aquest renúncia a tal dret si, avisat oportunament, no comparegués a temps. En tal cas, serà vàlid el resultat que el director d'execució de l'obra consigni.

Totes les unitats d'obra s'abonaran als preus establerts en el Pressupost. Els mencionats preus s'abonaran per les unitats acabades i executades d'acord amb el present Plec de Condicions Tècniques Particulars i Prescripcions pel que fa a l'Execució per Unitat d'Obra.

Aquestes unitats comprenen el subministrament, cànon, transport, manipulació i ocupació dels materials, maquinària, mitjans auxiliars, mà d'obra necessària per a la seva execució i costos indirectes derivats d'aquests conceptes, així com quantes necessitats circumstancials es requereixin per a l'execució de l'obra, tals com indemnitzacions per danys a

tercers o ocupacions temporals i costos d'obtenció dels permisos necessaris, així com de les operacions necessàries per a la reposició de servituds i serveis públics o privats afectats tant pel procés d'execució de les obres com per les instal·lacions auxiliars.

Igualment, aquells conceptes que s'especifiquen en la definició de cada unitat d'obra, les operacions descrites en el procés d'execució, els assajos i proves de servei i posada en funcionament, inspeccions, permisos, butlletins, llicències, taxes o similars.

No s'abonarà al contractista major volum de qualsevol tipus d'obra que el definit en els plànols o en les modificacions autoritzades per la Direcció facultativa. Tampoc li serà abonat, si escau, el cost de la restitució de l'obra a les seves dimensions correctes, ni l'obra que hagués hagut de realitzar per ordre de la Direcció facultativa per a resoldre qualsevol defecte d'execució.

TERMINOLOGIA APLICADA EN EL CRITERI DE MESURAMENT.

A continuació, es detalla el significat d'alguns dels termes utilitzats en els diferents capítols d'obra.

#### ACONDICIONAMENT DEL TERRENY

Volum de terres en perfil esponjat. L'amidament es referirà a l'estat de les terres una vegada extretes. Per a això, la forma d'obtenir el volum de terres a transportar, serà la que resulti d'aplicar el percentatge d'esponjament mig que procedeixi, en funció de les característiques del terreny.

Volum de reble en perfil compactat. L'amidament es referirà a l'estat del reble una vegada finalitzat el procés de compactació.

Volum teòric executat. Serà el volum que resulti de considerar les dimensions de les seccions teòriques especificades en els plànols de Projecte, independentment que les seccions excavades haguessin quedat amb majors dimensions.

#### FONAMENTACIONS

Superfície teòrica executada. Serà la superfície que resulti de considerar les dimensions de les seccions teòriques especificades en els plànols de Projecte, independentment que la superfície ocupada pel formigó hagués quedat amb majors dimensions.

Volum teòric executat. Serà el volum que resulti de considerar les dimensions de les seccions teòriques especificades en els plànols de Projecte, independentment que les seccions de formigó haguessin quedat amb majors dimensions.

#### ESTRUCTURES

Volum teòric executat. Serà el volum que resulti de considerar les dimensions de les seccions teòriques especificades en els plànols de Projecte, independentment que les seccions dels elements estructurals haguessin quedat amb majors dimensions.

#### ESTRUCTURES METÀL·LIQUES

Pes nominal amidat. Seran els kg que resultin d'aplicar als elements estructurals metàl·lics els pesos nominals que, segons dimensions i tipus d'acer figurin en taules.

#### ESTRUCTURES (FORJATS)

Deduint els buits de superfície major de  $X \text{ m}^2$ . Es mesurarà la superfície dels forjats de cara exterior a cara exterior dels cercles que delimiten el perímetre de la seva superfície, descomptant únicament els buits o passos de forjats que tinguin una superfície major de  $X \text{ m}^2$ .

En els casos de dos draps formats per forjats diferents, objecte de preus unitaris distints, que donin suport o encastin en una jàssera o mur de càrrega comuna a ambdós draps, cadascuna de les unitats d'obra de forjat s'amidarà des de fora a cara exterior dels elements delimitadors a l'eix de la jàssera o mur de càrrega comuna.

En els casos de forjats inclinats es prendrà en veritable magnitud la superfície de la cara inferior del forjat, amb el mateix criteri anteriorment assenyalat per a la deducció de buits.

#### ESTRUCTURES (MURS)

Deduint els buits de superfície major de  $X \text{ m}^2$ . S'aplicarà el mateix criteri que per a façanes i particions.

#### FAÇANES I PARTICIONS

Deduint els buits de superfície major de  $X \text{ m}^2$ . S'amidaran els paraments verticals de façanes i particions descomptant únicament aquells buits la superfície dels quals sigui major de  $X \text{ m}^2$ , el que significa que:

Quan els buits siguin més petits de  $X \text{ m}^2$  es mesuraran a cinta correguda com si no hi hagués buits. Al no deduir cap buit, en compensació de mesurar buit per massís, no es mesuraran els treballs de formació de queixals en brancals i llindes.

Quan els buits siguin més grans de  $X \text{ m}^2$ , es deduirà la superfície d'aquests buits, però es sumarà al mesurament la superfície de la part interior del buit, corresponent al desenvolupament dels queixals.

Deduint tots els buits. Es mesuraran els paraments verticals de façanes i particions descomptant la superfície de tots els buits, però s'inclou l'execució de tots els treballs precisos per a la resolució del buit, així com els materials que formen llindes, brancals i escopidors.

Als efectes anteriors, s'entendrà com buit, qualsevol obertura que tingui queixals i llinda per a porta o finestra. En cas de tractar-se d'un buit en la fàbrica sense llinda, ampit ni fusteria, es deduirà sempre el mateix a l'amidar la fàbrica, sigui com sigui la seva superfície.

En el supòsit de tancaments de façana on les fulles, en lloc de donar suport directament en el forjat, recolzin en una o dues filades de regularització que abastin tot l'espessor del tancament, a l'efectuar l'amidament de les unitats d'obra es mesurarà la seva alçada des del forjat i, en compensació, no es mesurarà les filades de regularització.

#### INSTAL·LACIONS

Longitud realment executada. Amidament segons desenvolupament longitudinal resultant, considerant, si escau, els trams ocupats per peces especials.

#### REVESTIMENTS (GUIXOS I ESQUERDEJATS DE CIMENT)

Deduint, en els buits de superfície major de  $X \text{ m}^2$ , l'excés sobre els  $X \text{ m}^2$ . Els paraments verticals i horitzontals s'amidaran a cinta correguda, sense descomptar buits de superfície menor a  $X \text{ m}^2$ . Per a buits de major superfície, es descomptarà únicament l'excés sobre aquesta superfície. En ambdós casos es considerarà inclosa l'execució de queixals, fons de llindes i arestes. Els paraments que tinguin armaris de paret no seran objecte de descompte, sigui com sigui la seva dimensió.

### 2.3. Prescripcions sobre verificacions en l'edifici acabat

D'acord amb el "Real Decreto 314/2006. Código Técnico de la Edificación (CTE)", a l'obra acabada, bé sobre l'edifici en el seu conjunt, o bé sobre les seves diferents parts i les seves instal·lacions, totalment acabades, han de realitzar-se, a més de les que puguin establir-se amb caràcter voluntari, les comprovacions i proves de servei previstes en el present plec, per part del constructor, i al seu càrrec, independentment de les ordenades per la Direcció Facultativa i les exigides per la legislació aplicable, que seran realitzades per laboratori acreditat i el cost de les quals s'especifica detalladament en el capítol de Control de Qualitat i Assaigs, del Pressupost d'Execució material (PEM) del projecte.

### 2.4. Prescripcions en relació amb l'emmagatzematge, maneig, separació i altres operacions de gestió dels residus de construcció i demolició

El corresponent Estudi de Gestió dels Residus de Construcció i Demolició, contindrà les següents prescripcions en relació amb l'emmagatzematge, maneig, separació i altres operacions de gestió dels residus de l'obra:

El dipòsit temporal de la runa es realitzarà en contenidors metàl·lics amb la ubicació i condicions establertes en les ordenances municipals, o bé en sacs industrials amb un volum inferior a un metre cúbic, quedant degudament senyalitzats i segregats de la resta de residus.

Aquells residus valoritzables, com fustes, plàstics, ferralla, etc., Es dipositaran en contenidors degudament senyalitzats i segregats de la resta de residus, per tal de facilitar la seva gestió.

Els contenidors hauran d'estar pintats amb colors vius, que siguin visibles durant la nit, i han de comptar amb una banda de material reflectant de, almenys, 15 centímetres al llarg de tot el seu perímetre, figurant de forma clara i llegible la següent informació:

- Raó social.
- Codi d'Identificació Fiscal (C.I.F.).
- Número de telèfon del titular del contenidor / envàs.
- Número d'inscripció en el Registre de Transportistes de Residus del titular del contenidor.

Aquesta informació haurà de quedar també reflectida a través d'adhesius o plaques, en els envasos industrials o altres elements de contenció.

El responsable de l'obra a la qual dona servei el contenidor d'adoptar les mesures pertinents per evitar que es dipositin residus aliens a la mateixa. Els contenidors romandran tancats o coberts fora de l'horari de treball, amb tal d'evitar el dipòsit de restes aliens a l'obra i el vessament de dels residus.

A l'equip d'obra s'hauran d'establir els mitjans humans, tècnics i procediments de separació que es dedicaran a cada tipus de RCE.

S'hauran de complir les prescripcions establertes en les ordenances municipals, els requisits i condicions de la llicència d'obra, especialment si obliguen a la separació en origen de determinades matèries objecte de reciclatge o deposició, i el constructor o el cap d'obra realitzar una avaluació econòmica de les condicions en què és viable aquesta operació, considerant les possibilitats reals de fer-la, és a dir, que l'obra o construcció ho permeti i que es disposi de plantes de

reciclatge o gestors adequats.

El constructor haurà d'efectuar un estricte control documental, de manera que els transportistes i gestors de RCE presentin els vals de cada retirada i lliurament a destinació final. En el cas que els residus es reutilitzin en altres obres o projectes de restauració, s'haurà d'aportar evidència documental de la destinació final.


Les restes derivades del rentat de les canaletes de les cubes de subministrament de formigó prefabricat seran considerats com a residus i gestionats com li correspon (LER 17 01 01).

S'ha d'evitar la contaminació mitjançant productes tòxics o perillosos dels materials plàstics, restes de fusta, abassegaments o contenidors de runes, amb la finalitat de procedir a la seva adequada segregació.

Les terres superficials que es puguin destinar a jardineria o la recuperació de sòls degradats, seran acuradament retirades i emmagatzemades durant el menor temps possible, disposades en cavallons d'alçada no superior a 2 metres, evitant la humitat excessiva, la seva manipulació i la seva contaminació.

Els residus que continguin amiant compliran els preceptes dictats per la legislació vigent sobre esta materia, així com la legislació laboral d'aplicació.

En Reus, a 6 de Març de 2024



Ft.: Ignacio Álvarez Martínez  
 Arquitecte

#### IV. AMIDAMENTS

Amidament

1 ACTUACIONS PRÈVIES, ENDERROCS, ARRENCADES, REPICATS I DESMUNTATGES

Nº	U	Descripció	Amidament					
			Uts.	Llargada	Amplada	Alçada	Parcial	Subtotal
1.1	M2	Munt/desm.bast.tub metàl fixa, bast.70cm,h>500cm,base+plataform.+escala accés+baran+xarxa, amarrad.cada 20m2 façana+transp.recorreg.màx.20km						
		NAU 1						
		Façana Est	1	16,500		10,000	165,000	
		Façana Oest	1	15,900		10,000	159,000	
		Façana Nord	1	14,000		8,100	113,400	
		Façana Sud	1	29,700		8,100	240,570	
		NAU 3						
		Façana Est	1	36,000	15,000		540,000	
							1.217,970	1.217,970
							Total m2 :	1.217,970
1.2	M2	Amort.dia bast.tub.metàl fixa,bast.70cm,h>500cm,base+plataform.+escala accés+baran+xarxa,amarrad.cada 20m2façana						
		NAU 1						
		Façana Est	1	16,500	10,000		165,000	
		Façana Oest	1	15,900	10,000		159,000	
		Façana Nord	1	14,000	8,100		113,400	
		Façana Sud	1	29,700	8,100		240,570	
		NAU 3						
		Façana Est	1	36,000	15,000		540,000	
							1.217,970	1.217,970
							Total m2 :	1.217,970
1.3	M3	Embalatge p/transp. mobiliari/equipam.fix fràgil + vel polietilè 250 µm + Cinta adhesiva p/làm.polietilè + post fusta						
							Total m3 :	5,000
1.4	U	Arrencada full+bastim. porta int.,m.man.,càrr.man.						
		Porta accés planta tercera	1				1,000	
		Porta segona planta	2				2,000	
							3,000	3,000
							Total u :	3,000
1.5	M²	Aixecat de paviment laminat.						
			m2	Llargada	Amplada	Alçada	Parcial	Subtotal
		Planta primera - Nau 1	142,5				142,500	
		Planta segona - Nau 3	650				650,000	



## 1 ACTUACIONS PRÈVIES, ENDERROCS, ARRENCADES, REPICATS I DESMUNTATGES

Nº	U	Descripció	Amidament					
						792,500	792,500	
						Total m² :	792,500	
1.6	M	Aixecat d'entornpeu de fusta.						
			Uts.	Llargada	Amplada	Alçada	Parcial	Subtotal
		Planta baixa - Nau 3	110				110,000	
		Planta primera - Nau 1 i 2	95,34				95,340	
							205,340	205,340
							Total m :	205,340
1.7	M²	Aixecat de paviment de suro, sintètic o tèxtil.						
			Uts.	Llargada	Amplada	Alçada	Parcial	Subtotal
		Planta segona - Nau 3	650				650,000	
							650,000	650,000
							Total m² :	650,000
1.8	M²	Enderroc cel ras+instal·lacions,m.manuals,càrr.man.						
			Uts.	Llargada	Amplada	Alçada	Parcial	Subtotal
		Planta primera Nau 1	425				425,000	
							425,000	425,000
							Total m² :	425,000
1.9	M²	Demolició de partició interior de fàbrica revestida						
			Uts.	Llargada	Amplada	Alçada	Parcial	Subtotal
		Planta Baixa						
		Porta Escala		2,800		2,260	6,328	
		Separacions Nau 2 - Nau 3	3	3,010		2,250	20,318	
		Murets Nau 3	4	1,370		1,200	6,576	
		Planta primera						
		Separació escala	2	3,790		3,130	23,725	
			1	3,730		3,000	11,190	
			1	3,620		2,800	10,136	
							78,273	78,273
							Total m² :	78,273
1.10	M²	Ober.finestra restaur.,tapiada maó ceràmic <=15cm+conservador-restaurador,grau dific. mitjà,m.man.+càrrega manual						
			Uts.	Llargada	Amplada	Alçada	Parcial	Subtotal
		Planta segona						
		Finestres	8	2,200		3,000	52,800	
							52,800	52,800
							Total m² :	52,800

## 1 ACTUACIONS PRÈVIES, ENDERROCS, ARRENCADES, REPICATS I DESMUNTATGES

Nº	U	Descripció	Amidament					
			Uts.	Llargada	Alçada	Area	Parcial	Subtotal
1.11	M²	Repicat exterior façana arreb.,mort.ciment,m.man.,càrrega manual						
		NAU 1						
		Façana Est		16,500	10,000		165,000	
		Façana Oest		15,900	10,000		159,000	
		Façana Nord		14,000	8,100		113,400	
		Façana Sud		29,700	8,100		240,570	
		NAU 2						
		Façana Est		8,500	15,200		129,200	
		Façana Oest		9,500	15,200		144,400	
		NAU 3						
		Façana Est		36,000	15,000		540,000	
		Façana Oest		44,000	15,000		660,000	
		FINESTRES						
		Nau 1	-34			4,200	-142,800	
			-16			4,200	-67,200	
		Nau 3	-54			4,200	-226,800	
		Nau 2	-12			4,200	-50,400	
							1.664,370	1.664,370
							Total m² :	1.664,370
1.12	M²	Neteja química de façanes amb llança d'aigua i fungicida.						
		NAU 1						
		Façana Est	1	16,500	10,000		165,000	
		Façana Oest	1	15,900	10,000		159,000	
		Façana Nord	1	14,000	8,100		113,400	
		Façana Sud	1	29,700	8,100		240,570	
		NAU 2						
		Façana Est	1	8,500	15,200		129,200	
		Façana Oest	1	9,500	15,200		144,400	
		NAU 3						
		Façana Est	1	36,000	15,000		540,000	
		Façana Oest	1	44,000	15,000		660,000	
		FINESTRES						
		Nau 1	-34			4,200	-142,800	
			-16			4,200	-67,200	

## 1 ACTUACIONS PRÈVIES, ENDERROCS, ARRENCADES, REPICATS I DESMUNTATGES

Nº	U	Descripció	Amidament					
	Nau 3		-54	4,200	-226,800			
	Nau 2		-12	4,200	-50,400			
					1.664,370	1.664,370		
					Total m² :	1.664,370		
1.13	M²	Neteja plant.+herb.sup.pavimentada,aplic.tract.herbicida,+càrr.sob/camió-conten.						
			m2	Llargada	Amplada	Alçada	Parcial	Subtotal
		Teulada punts puntuals segons inspecció visual	124				124,000	
							124,000	124,000
							Total m² :	124,000

## 2 FAÇANES I COBERTES

Nº	U	Descripció	Amidament
2.1	U	Neteja del desguassos i impermeabilització de la unió amb el canal	Total u : 10,000
2.2	M	Reparació cornisa ceràm.arreb.calç ampl.<= 80cm,repicat revest.,repàs junts,prep.encaix param.vert.,col.minvell,imper.LBM (SBS)-40-FP	Total m : 95,000
2.3	U	Reblert forat en façana <=30x30x30cm3 en param.,rajola ceràm.+mort.mixt 1:2:10+arrebossat mort.de calç 1:4+pintura mineral al silicat	Total u : 20,000
2.4	M <sup>2</sup>	Rep.fissures façana ,obra fca.,elim.morter+net.superf., segellat morter 1:2:10,càrr.man s/cont.	Total m <sup>2</sup> : 200,000
2.5	U	Repar.teulada amb recol. de teula solta,morter mixt 1:2:10	Total u : 200,000
2.6	M	Reparació canal làmina bituminosa autoprotegida	Total m : 100,000

### 3 REVESTIMENTS

Nº	U	Descripció					Amidament	
			Uts.	Llargada	Amplada	Alçada	Parcial	Subtotal
3.1	M²	Hidrof.param.vert.ext., protector hidròfug + fixador						
NAU 1								
		Façana Est	1	16,500	10,000		165,000	
		Façana Oest	1	15,900	10,000		159,000	
		Façana Nord	1	14,000	8,100		113,400	
		Façana Sud	1	29,700	8,100		240,570	
NAU 2								
		Façana Est	1	8,500	15,200		129,200	
		Façana Oest	1	9,500	15,200		144,400	
NAU 3								
		Façana Est	1	36,000	15,000		540,000	
		Façana Oest	1	44,000	15,000		660,000	
FINESTRES								
		Nau 1	-34			4,200	-142,800	
			-16			4,200	-67,200	
		Nau 3	-54			4,200	-226,800	
		Nau 2	-12			4,200	-50,400	
							1.664,370	1.664,370
							Total m² :	1.664,370

#### 4 PINTURA

Nº	U	Descripció	Amidament					
			Uts.	Llargada	Amplada	Alçada	Parcial	Subtotal
4.1	M <sup>2</sup>	Freg.+neteig.+repint. barana fosa,barrots a 12cm,pintura part.met.,2capes imprimació antioxidant,2capes acabat						
Reixes obertures								
		Planta baixa - Nau 1	4	2,000		3,500	28,000	
		Planta primera - Nau 3	6	2,000		3,500	42,000	
							70,000	70,000
							Total m <sup>2</sup> :	70,000



## 5 FUSTERIA EXTERIOR

Nº	U	Descripció	Amidament					
			Uts.	Llargada	Amplada	Alçada	Parcial	Subtotal
5.1	M²	Lluer.plac.policar.,g=5mm,parets4						
Nau 1								
		Planta Baixa	4	1,600		2,000	12,800	
		Planta primera	8	2,000		2,500	40,000	
			2	2,200		2,500	11,000	
		Planta coberta	6	0,940		1,450	8,178	
Nau 2								
		Planta segona	2	2,300		3,500	16,100	
			2	1,400		3,500	9,800	
		Planta tercera	2	2,300		3,500	16,100	
			2	1,400		3,500	9,800	
Nau 3								
		Planta segona	15	2,300		3,500	120,750	
		Planta tercera	15	2,300		3,500	120,750	
							365,278	365,278
							Total m² :	365,278

## 6 AJUDES DE RAM DE PALETA

Nº	U	Descripció	Amidament
6.1	M <sup>2</sup>	Ajudes de paleta per a execució de les obres i les instal·lacions.	
			Total m <sup>2</sup> : 350,000

## 7 CONTROL DE QUALITAT

Nº	U	Descripció	Amidament
7.1	U	1/2 jornada p/inspecció visual treballs.	
Total u :			3,000

## 8 GESTIÓ DE RESIDUS

Nº	U	Descripció					Amidament	
8.1	M3	Classif.obra residus construcció/demolició/construcció/demolició,m.man.					Total m3 : 119,000	
8.2	M3	Càrr.mec. residus inerts o no especials instal.gestió residus,camió transp.,12t,rec.més de 2 i fins a 5km	Uts.	Llargada	Amplada	Alçada	Parcial	Subtotal
		repicat façana	1	1.129,500	0,050		56,475	
		aixecat paviment suro	1	456,150	0,030		13,685	
		repicat façana	1	746,000	0,050		37,300	
		demolició particions	1	52,000	0,200		10,400	
		axeicat paviment laminat	1	60,600	0,020		1,212	
							119,072	119,072
							Total m3 :	119,072
8.3	M3	Disposició controlada centre reciclatge,residus barrej. no perillosos,0,17t/m3,LER 17 09 04	Uts.	Llargada	Amplada	Alçada	Parcial	Subtotal
		repicat façana	1	1.129,500	0,050		56,475	
		aixecat paviment suro	1	456,150	0,030		13,685	
		repicat façana	1	746,000	0,050		37,300	
		demolició particions	1	52,000	0,200		10,400	
		axeicat paviment laminat	1	60,600	0,020		1,212	
							119,072	119,072
							Total m3 :	119,072
8.4	M3	Disposició controlada centre selec.+transf.,residus fusta no perillosos,0,19t/m3,LER 17 02 01					Total m3 : 119,000	


## 9 SEGURETAT I SALUT

Nº	U	Descripció	Amidament
9.1	U	Conjunt d'equips de protecció individual.	Total U : 1,000
9.2	Ud	Reunió del Comitè de Seguretat i Salut en el Treball.	Total Ud : 4,000
9.3	Ud	Hora de xerrada per a formació de Seguretat i Salut en el Treball.	Total Ud : 4,000
9.4	U	Farmaciola d'urgència.	Total U : 3,000
9.5	U	Conjunt de sistemes de protecció col·lectiva.	Total U : 1,000
9.6	U	Conjunt d'instal·lacions provisionals d'higiene i benestar.	Total U : 1,000
9.7	Ud	Balisa reflectora per a senyalització, de xapa galvanitzada, de 20x100 cm, de vora dreta de calçada, amb franges de color blanc i vermell i retrorreflectància nivell 1 (E.G.), amortitzable en 10 usos.	Total Ud : 5,000
9.8	M	Cinta per a abalisament, de material plàstic, de 8 cm d'amplària, impresa per totes dues cares en franges de color vermell i blanc.	Total m : 100,000
9.9	Ud	Senyal provisional d'obra de xapa d'acer galvanitzat, de perill, triangular, L=70 cm, amb retrorreflectància nivell 1 (E.G.), amb cavallet portàtil d'acer galvanitzat. Amortitzable el senyal en 5 usos i el cavallet en 5 usos.	Total Ud : 5,000
9.10	Ud	Cartell general indicatiu de riscos, de PVC serigrafiat, de 990x670 mm, amortitzable en 3 usos, fixat amb brides.	Total Ud : 5,000
9.11	Ud	Senyal d'avertiment, de PVC serigrafiat, de 297x210 mm, amb pictograma negre de forma triangular sobre fons groc, amortitzable en 3 usos, fixada amb brides.	Total Ud : 5,000
9.12	Ud	Senyal de prohibició, de PVC serigrafiat, de 297x210 mm, amb pictograma negre de forma circular sobre fons blanc, amortitzable en 3 usos, fixada amb brides.	Total Ud : 5,000
9.13	Ud	Senyal d'obligació, de PVC serigrafiat, de 297x210 mm, amb pictograma blanc de forma circular sobre fons blau, amortitzable en 3 usos, fixada amb brides	Total Ud : 5,000
9.14	Ud	Senyal d'extinció, de PVC serigrafiat, de 297x210 mm, amb pictograma blanc de forma rectangular sobre fons vermell, amortitzable en 3 usos, fixada amb brides.	Total Ud : 5,000
9.15	Ud	Senyal d'evacuació, salvament i socors, de PVC serigrafiat, de 297x210 mm, amb pictograma blanc de forma rectangular sobre fons verd, amortitzable en 3 usos, fixada amb brides.	Total Ud : 5,000
9.16	M	Cinta de senyalització, de material plàstic, de 8 cm d'amplària, impresa per totes dues cares en franges de color groc i negre, subjecta a suports de barra corrugada d'acer B 500 S de 1,2 m de longitud i 16 mm de diàmetre, clavats en el terreny cada 3,00 m, utilitzada com a senyalització i delimitació de zones de treball amb maquinària en funcionament. Amortitzables els suports en 3 usos i els taps protectors en 3 usos.	Total m : 5,000

## 9 SEGURETAT I SALUT

Nº	U	Descripció	Amidament
9.17	M	Doble cinta de senyalització, de material plàstic, de 8 cm d'amplària, impresa per totes dues cares en franges de color groc i negre, subjecta a tanques per als vianants de ferro, de 1,10x2,50 m, separades cada 5,00 m entre eixos, amortitzables en 20 usos, utilitzada com a senyalització i delimitació de zones de treball.	Total m : 5,000
9.18	M	Malla de senyalització de polietilè d'alta densitat (200 g/m <sup>2</sup> ), color taronja, de 1,20 m d'altura, subjecta mitjançant brides de nilons a suports de barra corrugada d'acer B 500 S de 1,75 m de longitud i 20 mm de diàmetre, clavats en el terreny cada 1,00 m, utilitzada com a senyalització i delimitació de les vores de l'excavació. Amortitzable la malla en 1 ús, els suports en 3 usos i els taps protectors en 3 usos.	Total m : 5,000
9.19	M	Malla de senyalització de polietilè d'alta densitat (200 g/m <sup>2</sup> ), color taronja, de 1,20 m d'altura, subjecta mitjançant brides de nilons a puntals metàl·lics telescòpics col·locats cada 1,50 m, utilitzada com a senyalització i delimitació de zona de risc. Amortitzable la malla en 1 ús i els puntals en 15 usos	Total m : 5,000

En Reus, a 6 de Març de 2024



Ft.: Ignacio Álvarez Martínez  
 Arquitecte



V. PRESSUPOST

# ÍNDEX

1. RESUM DEL PRESSUPOST
2. PRESSUPOST
3. QUADRE DE MÀ D'OBRA
4. QUADRE DE MAQUINÀRIA
5. QUADRE DE MATERIALS
6. QUADRE DE PREUS N° 1
7. QUADRE DE PREUS N° 2
8. ANNEX DE JUSTIFICACIÓ DE PREUS

## 1. RESUM DEL PRESSUPOST

## 1. RESUM DEL PRESSUPOST

Capítol	Import (€)
1 ACTUACIONS PRÈVIES, ENDERROCS, ARRENCADES, REPICATS I DESMUNTATGES	132.133,34
2 FAÇANES I COBERTES	32.027,70
3 REVESTIMENTS	49.781,31
4 PINTURA	2.377,90
5 FUSTERIA EXTERIOR	25.390,47
6 AJUDES DE RAM DE PALETA	3.125,50
7 CONTROL DE QUALITAT	1.248,09
8 GESTIÓ DE RESIDUS	5.777,60
9 SEGURETAT I SALUT	2.244,88
Pressupost d'execució de material (PEM)	254.106,79
13% de despeses generals	33.033,88
6% de benefici industrial	15.246,41
Pressupost d'execució per contracta (PEC = PEM + GG + BI)	302.387,08
21% IVA	63.501,29
Pressupost d'execució per contracta amb IVA (PEC = PEM + GG + BI + IVA)	365.888,37

Puja el pressupost d'execució per contracta a l'expressada quantitat de TRES-CENTS SEIXANTA-CINC MIL VUIT-CENTS VUITANTA-VUIT EUROS AMB TRENTA-SET CÈNTIMS.

## 2. PRESSUPOST

## 2. PRESSUPOST

### Pressupost parcial nº 1 ACTUACIONS PRÈVIES, ENDERROCS, ARRENCADES, REPICATS I DESMUNTATGES

Nº	U	Descripció	Amidament	Preu	Import
1.1	M2	Munt/desm.bast.tub metàl fixa, bast.70cm,h>500cm,base+plataform.+escala accés+baran+xarxa, amarrad.cada 20m2 façana+transp.recorreg.màx.20km			
		Total m2 :	1.217,970	17,37	21.156,14
1.2	M2	Amort.dia bast.tub.metàl fixa,bast.70cm,h>500cm,base+plataform.+escala accés+baran+xarxa,amarrad.cada 20m2façana			
		Total m2 :	1.217,970	0,92	1.120,53
1.3	M3	Embalatge p/transp. mobiliari/equipam.fix fràgil + vel polietilè 250 µm + Cinta adhesiva p/làm.polietilè + post fusta			
		Total m3 :	5,000	96,66	483,30
1.4	U	Arrencada full+bastim. porta int.,m.man.,càrr.man.			
		Total u :	3,000	9,15	27,45
1.5	M²	Aixecat de paviment laminat.			
		Total m² :	792,500	4,62	3.661,35
1.6	M	Aixecat d'entornpeu de fusta.			
		Total m :	205,340	1,55	318,28
1.7	M²	Aixecat de paviment de suro, sintètic o tèxtil.			
		Total m² :	650,000	6,81	4.426,50
1.8	M²	Enderroc cel ras+instal·lacions,m.manuals,càrr.man.			
		Total m² :	425,000	3,53	1.500,25
1.9	M²	Demolició de partició interior de fàbrica revestida			
		Total m² :	78,273	14,60	1.142,79
1.10	M²	Ober.finestra restaur.,tapiada maó ceràmic <=15cm+conservador-restaurador,grau mitjà,m.man.+càrrega manual			
		Total m² :	52,800	26,11	1.378,61
1.11	M²	Repicat exterior façana arreb.,mort.ciment,m.man.,càrrega manual			
		Total m² :	1.664,370	32,30	53.759,15
1.12	M²	Neteja química de façanes amb llança d'aigua i fungicida.			
		Total m² :	1.664,370	25,80	42.940,75
1.13	M²	Neteja plant.+herb.sup.pavimentada,aplic.tract.herbicida,+càrr.sob/camió-conten.			
		Total m² :	124,000	1,76	218,24
Total Pressupost parcial nº 1 ACTUACIONS PRÈVIES, ENDERROCS, ARRENCADES, REPICATS I DESMUNTATGES :					132.133,34



## Pressupost parcial nº 2 FAÇANES I COBERTES

Nº	U	Descripció	Amidament	Preu	Import
2.1	U	Neteja del desguassos i impermeabilització de la unió amb el canal			
		Total u :	10,000	90,06	900,60
2.2	M	Reparació cornisa ceràm.arreb.calç ampl.<= 80cm,repicat revest.,repàs junts,prep.encaix param.vert.,col.minvell,imper.LBM (SBS)-40-FP			
		Total m :	95,000	180,06	17.105,70
2.3	U	Reblert forat en façana <=30x30x30cm3 en param.,rajola ceràm.+mort.mixt 1:2:10+arrebossat mort.de calç 1:4+pintura mineral al silicat			
		Total u :	20,000	47,17	943,40
2.4	M²	Rep.fissures façana ,obra fca.,elim.morter+net.superf., segellat morter 1:2:10,càrr.man s/cont.			
		Total m² :	200,000	17,51	3.502,00
2.5	U	Repar.teulada amb recol. de teula solta,morter mixt 1:2:10			
		Total u :	200,000	13,20	2.640,00
2.6	M	Reparació canal làmina bituminosa autoprotegida			
		Total m :	100,000	69,36	6.936,00
<b>Total Pressupost parcial nº 2 FAÇANES I COBERTES :</b>					<b>32.027,70</b>

Pressupost parcial nº 3 REVESTIMENTS

Nº	U	Descripció	Amidament	Preu	Import
3.1	M²	Hidrof.param.vert.ext.,protector hidròfug + fixador			
		Total m² :	1.664,370	29,91	49.781,31
Total Pressupost parcial nº 3 REVESTIMENTS :					49.781,31

Pressupost parcial nº 4 PINTURA

Nº	U	Descripció	Amidament	Preu	Import
4.1	M²	Freg.+neteж.+repint. barana fosa,barrots a 12cm,pintura part.met.,2capes imprimació antioxidant,2capes acabat			
			Total m² :	70,000	33,97
					2.377,90
			Total Pressupost parcial nº 4 PINTURA :		2.377,90

Pressupost parcial nº 5 FUSTERIA EXTERIOR

Nº	U	Descripció	Amidament	Preu	Import
5.1	M²	Lluer.plac.policar.,g=5mm,parets4			
			Total m² :	365,278	69,51
Total Pressupost parcial nº 5 FUSTERIA EXTERIOR :					25.390,47

Pressupost parcial nº 6 AJUDES DE RAM DE PALETA

Nº	U	Descripció	Amidament	Preu	Import
6.1	M²	Ajudes de paleta per a execució de les obres i les instal·lacions.			
		Total m² :	350,000	8,93	3.125,50
Total Pressupost parcial nº 6 AJUDES DE RAM DE PALETA :					3.125,50

Pressupost parcial nº 7 CONTROL DE QUALITAT

Nº	U	Descripció	Amidament	Preu	Import
7.1	U	1/2 jornada p/inspecció visual treballs.			
			Total u :	3,000	416,03
					1.248,09
			Total Pressupost parcial nº 7 CONTROL DE QUALITAT :		1.248,09



## Pressupost parcial nº 8 GESTIÓ DE RESIDUS

Nº	U	Descripció	Amidament	Preu	Import
8.1	M3	Classif.obra residus construcció/demolicions/construcció/demolició,m.man.			
		Total m3 :	119,000	17,43	2.074,17
8.2	M3	Càrr.mec. residus inerts o no especials instal.gestió residus,camió transp.,12t,rec.més de 2 i fins a 5km			
		Total m3 :	119,072	3,77	448,90
8.3	M3	Disposició controlada centre reciclatge,residus barrej. no perillosos,0,17t/m3,LER 17 09 04			
		Total m3 :	119,072	14,90	1.774,17
8.4	M3	Disposició controlada centre selec.+transf.,residus fusta no perillosos,0,19t/m3,LER 17 02 01			
		Total m3 :	119,000	12,44	1.480,36
Total Pressupost parcial nº 8 GESTIÓ DE RESIDUS :					5.777,60

## Pressupost parcial nº 9 SEGURETAT I SALUT

Nº	U	Descripció	Amidament	Preu	Import
9.1	U	Conjunt d'equips de protecció individual.			
		Total U :	1,000	499,99	499,99
9.2	Ud	Reunió del Comitè de Seguretat i Salut en el Treball.			
		Total Ud :	4,000	19,01	76,04
9.3	Ud	Hora de xerrada per a formació de Seguretat i Salut en el Treball.			
		Total Ud :	4,000	13,57	54,28
9.4	U	Farmaciola d'urgència.			
		Total U :	3,000	135,62	406,86
9.5	U	Conjunt de sistemes de protecció col·lectiva.			
		Total U :	1,000	727,27	727,27
9.6	U	Conjunt d'instal·lacions provisionals d'higiene i benestar.			
		Total U :	1,000	409,09	409,09
9.7	Ud	Balisa reflectora per a senyalització, de xapa galvanitzada, de 20x100 cm, de vora dreta de calçada, amb franges de color blanc i vermell i retroreflectància nivell 1 (E.G.), amortitzable en 10 usos.			
		Total Ud :	5,000	0,67	3,35
9.8	M	Cinta per a abalisament, de material plàstic, de 8 cm d'amplària, impresa per totes dues cares en franges de color vermell i blanc.			
		Total m :	100,000	0,23	23,00
9.9	Ud	Senyal provisional d'obra de xapa d'acer galvanitzat, de perill, triangular, L=70 cm, amb retroreflectància nivell 1 (E.G.), amb cavallet portàtil d'acer galvanitzat. Amortitzable el senyal en 5 usos i el cavallet en 5 usos.			
		Total Ud :	5,000	1,70	8,50
9.10	Ud	Cartell general indicatiu de riscos, de PVC serigrafiat, de 990x670 mm, amortitzable en 3 usos, fixat amb brides.			
		Total Ud :	5,000	1,12	5,60
9.11	Ud	Senyal d'avertiment, de PVC serigrafiat, de 297x210 mm, amb pictograma negre de forma triangular sobre fons groc, amortitzable en 3 usos, fixada amb brides.			
		Total Ud :	5,000	0,53	2,65
9.12	Ud	Senyal de prohibició, de PVC serigrafiat, de 297x210 mm, amb pictograma negre de forma circular sobre fons blanc, amortitzable en 3 usos, fixada amb brides.			
		Total Ud :	5,000	0,53	2,65
9.13	Ud	Senyal d'obligació, de PVC serigrafiat, de 297x210 mm, amb pictograma blanc de forma circular sobre fons blau, amortitzable en 3 usos, fixada amb brides.			
		Total Ud :	5,000	0,53	2,65
9.14	Ud	Senyal d'extinció, de PVC serigrafiat, de 297x210 mm, amb pictograma blanc de forma rectangular sobre fons vermell, amortitzable en 3 usos, fixada amb brides.			
		Total Ud :	5,000	0,58	2,90
9.15	Ud	Senyal d'evacuació, salvament i socors, de PVC serigrafiat, de 297x210 mm, amb pictograma blanc de forma rectangular sobre fons verd, amortitzable en 3 usos, fixada amb brides.			
		Total Ud :	5,000	0,58	2,90
9.16	M	Cinta de senyalització, de material plàstic, de 8 cm d'amplària, impresa per totes dues cares en franges de color groc i negre, subjecta a suports de barra corrugada d'acer B 500 S de 1,2 m de longitud i 16 mm de diàmetre, clavats en el terreny cada 3,00 m, utilitzada com a senyalització i delimitació de zones de treball amb maquinària en funcionament. Amortitzables els suports en 3 usos i els taps protectors en 3 usos.			
		Total m :	5,000	0,37	1,85

Pressupost parcial nº 9 SEGURETAT I SALUT

Nº	U	Descripció	Amidament	Preu	Import
9.17	M	Doble cinta de senyalització, de material plàstic, de 8 cm d'amplària, impresa per totes dues cares en franges de color groc i negre, subjecta a tanques per als vianants de ferro, de 1,10x2,50 m, separades cada 5,00 m entre eixos, amortitzables en 20 usos, utilitzada com a senyalització i delimitació de zones de treball.			
		Total m :	5,000	0,24	1,20
9.18	M	Malla de senyalització de polietilè d'alta densitat (200 g/m²), color taronja, de 1,20 m d'altura, subjecta mitjançant brides de nilons a suports de barra corrugada d'acer B 500 S de 1,75 m de longitud i 20 mm de diàmetre, clavats en el terreny cada 1,00 m, utilitzada com a senyalització i delimitació de les vores de l'excavació. Amortitzable la malla en 1 ús, els suports en 3 usos i els taps protectors en 3 usos.			
		Total m :	5,000	1,49	7,45
9.19	M	Malla de senyalització de polietilè d'alta densitat (200 g/m²), color taronja, de 1,20 m d'altura, subjecta mitjançant brides de nilons a puntals metàl·lics telescòpics col·locats cada 1,50 m, utilitzada com a senyalització i delimitació de zona de risc. Amortitzable la malla en 1 ús i els puntals en 15 usos			
		Total m :	5,000	1,33	6,65
<b>Total Pressupost parcial nº 9 SEGURETAT I SALUT :</b>					<b>2.244,88</b>

### 3. QUADRE DE MÀ D'OBRA

### 3. QUADRE DE MÀ D'OBRA

Nº	Codi	Designació	Import		
			Preu (€)	Quantitat (Hores)	Total (€)
1	A01-FEP3	Ajudant col·locador	20,790	349,301	7.261,97
2	A01-FEP6	Ajudant fuster	20,950	3,035	63,58
3	A01-FEP9	Ajudant pintor	20,790	822,185	17.093,23
4	A01-FEPH	Ajudant muntador	20,790	383,661	7.976,31
5	A0D-0007	Manobre	19,410	3.414,308	66.271,72
6	A0E-000A	Manobre especialista	20,550	11,579	237,95
7	A0F-000B	Oficial 1a	23,300	95,520	2.225,62
8	A0F-000D	Oficial 1a col·locador	23,300	572,867	13.347,80
9	A0F-000K	Oficial 1a fuster	23,720	3,040	72,11
10	A0F-000R	Oficial 1a muntador	24,080	383,661	9.238,56
11	A0F-000T	Oficial 1a paleta	23,300	216,765	5.050,62
12	A0F-000V	Oficial 1a pintor	23,300	1.071,677	24.970,07
13	A0J-0029	Conservador-restaurador	25,760	43,190	1.112,57
14	A0J-002A	Conservador- restaurador responsable de la intervenció	28,760	7,181	206,53
15	mo020	Oficial 1ª construcción.	19,630	852,299	16.730,63
16	mo032	Oficial 1ª aplicador de productes impermeabilitzants.	27,500	11,820	325,05
17	mo070	Ajudant aplicador de productes impermeabilitzants.	24,460	11,820	289,12
18	mo112	Peó especialitzat construcció.	23,790	823,863	19.599,70
19	mo113	Peó ordinari construcció	16,360	630,768	10.319,36
20	mo120	Peó Seguretat i Salut.	16,360	2,988	48,88
			Total mà d'obra		202.441,38

#### 4. QUADRE DE MAQUINÀRIA



#### 4. QUADRE DE MAQUINÀRIA

Nº	Codi	Designació	Import		
			Preu (€)	Quantitat	Total (€)
1	C138-00KQ	Pala carregadora sobre pneumàtics de 15 a 20 t	86,263	0,834 h	71,94
2	C154-003M	Camió per a transport de 12 t	43,133	8,454 h	364,65
3	C154-003N	Camió per a transport de 7 t	31,415	97,438 h	3.061,01
4	C176-00FX	Formigonera de 165 l	1,727	7,611 h	13,14
5	CRL0-002L	Aparell manual de pressió per a tractaments fitosanitaris i herbicides	20,547	1,736 h	35,67
6	mq05per010	Perforadora amb corona diamantada i suport, per via humida.	25,454	2,100 h	53,45
7	mq08lch020c	Equip de raig d'aigua a pressió, amb adaptador per a llança d'aigua.	4,850	214,704 h	1.041,31
			Total Maquinària		4.641,17

## 5. QUADRE DE MATERIALS

## 5. QUADRE DE MATERIALS

Nº	Codi	Designació	Import		
			Preu (€)	Quantitat	Total (€)
1	B011-05ME	Aigua	1,473	2,102 m3	3,10
2	B015-16HR	Diluent de pintura mineral al silicat, per a veladura de pedra natural	14,128	0,720 l	10,17
3	B031-FGMX	Grànuls de poliestirè expandit de granulometria 2 a 3 mm i densitat 10 kg/m3	1,637	10,000 kg	16,37
4	B03L-05N7	Sorra de pedrera per a morters	18,845	16,074 t	302,91
5	B054-06DH	Calç aèria hidratada CL 90-S, en sacs	0,318	4.088,800 kg	1.300,24
6	B055-067M	Ciment pòrtland amb filler calcari CEM II/B-L 32,5 R segons UNE-EN 197-1, en sacs	131,617	2,149 t	282,84
7	B0AK-07AS	Clau acer	1,564	4,500 kg	7,04
8	B0C60-1GAW	Placa de policarbonat cel·lular de 5 mm de gruix i 4 parets, de 600 mm d'amplària i tractament per a l'absorció de la radiació ultraviolada a les dues cares	12,950	365,278 m2	4.730,35
9	B0D31-07P4	Llata de fusta de pi	353,596	0,150 m3	53,04
10	B0D41-07P7	Post de fusta de pi per a 3 usos	7,059	26,000 m2	183,53
11	B0FG3-0EDL	Rajola ceràmica comuna de forma rectangular i elaboració mecànica, de 28x14x1 cm, de color vermell	0,144	560,000 u	80,64
12	B0FG3-0EDM	Rajola ceràmica fina de forma rectangular i elaboració mecànica, de 28x14x1 cm, de color vermell	0,129	2.213,386 u	285,53
13	B0FG6-0ZX9	Rajola amb 1 aresta amb trencaigües, de 14x28 cm, de ceràmica natural color vermell	0,666	664,715 u	442,70
14	B0Y1-12V6	Amortització diària de bastida tubular metàl·lica fixa, formada per bastiments de 70 cm d'amplària i alçària <= 200 cm, amb bases regulables, tubs travessers, tubs de travament, plataformes de treball d'amplària com a mínim de 60 cm, escales d'accés, baranes laterals, sòcols i xarxa de protecció de poliamida, col·locada a tota la cara exterior i amarradors cada 20 m2 de façana, inclosos tots els elements de senyalització normalitzats	0,888	1.217,970 m2	1.081,56
15	B2RA-28TL	Disposició controlada en centre de selecció i transferència de residus de fusta no perillosos amb una densitat 0,19 t/m3, procedents de construcció o demolició, amb codi 17 02 01 segons la Llista Europea de Residus	63,587	22,610 t	1.437,70
16	B2RA-28TO	Disposició controlada en centre de reciclatge de residus barrejats no perillosos amb una densitat 0,17 t/m3, procedents de construcció o demolició, amb codi 17 09 04 segons la Llista Europea de Residus	85,105	20,242 t	1.722,70
17	B561-2GSY	Perfil·leria i elements auxiliars per a lluernes de plaques de policarbonat de 8 a 12 mm de gruix	14,797	365,278 m2	5.405,02
18	B61Z-H6AY	Paper de bombolles, en rotlle	1,902	30,000 m2	57,06

Nº	Codi	Designació	Import		
			Preu (€)	Quantitat	Total (€)
19	B712-FGN9	Làmina de betum modificat amb elastòmer, amb autoprotecció metàl·lica, LBM (SBS) 30/M-NA sense armadura	6,911	150,000 m2	1.036,65
20	B712-FGNM	Làmina de betum modificat amb elastòmer, no protegida, LBM (SBS) 40-FP amb armadura de feltre de polièster de 160 g/m2	6,393	126,445 m2	808,36
21	B775-0KR2	Vel de polietilè de gruix 250 µm i de pes 240 g/m2	0,457	30,000 m2	13,71
22	B7Z0-13F3	Emulsió bituminosa, tipus ED	0,690	31,350 kg	21,63
23	B7Z3-H69Y	Cinta adhesiva plàstica per a làmines de polietilè	0,091	7,500 m	0,68
24	B896-HYCS	Pintura partícules metàl·liques	11,874	28,560 kg	339,12
25	B896-HYMS	Pintura al silicat d'un component, per a veladura de pedra natural, hidròfuga	9,801	0,180 l	1,76
26	B8B2-15TL	Protector hidròfug	7,344	424,414 kg	3.116,90
27	B8B2-15TLb	Protector hidròfug	6,344	665,748 kg	4.223,51
28	B8Z6-0P2D	Imprimació antioxidant	19,145	14,280 kg	273,39
29	BRL1-0TY1	Producte herbicida de contacte	11,173	0,620 l	6,93
30	mt07aco010g	Acer en barres corrugades, UNE-EN 10080 B 500 S, subministrat en obra en barres sense elaborar, de diversos diàmetres.	0,490	10,625 kg	5,21
31	mt08aaa010a	Aigua.	1,364	792,676 m³	1.081,21
32	mt08lim060	Emprimació fungicida per a l'eliminació de floridures, fongs i algues, d'aplicació en façanes i paraments interiors.	11,077	262,970 l	2.912,92
33	mt09mif010ia	Morter industrial per a obra de paleta, de ciment, color gris, amb additiu hidròfug, categoria M-5 (resistència a compressió 5 N/mm²), subministrat en sacs, segons UNE-EN 998-2.	50,009	6,650 t	332,56
34	mt09pye010b	Pasta de guix de construcció B1, segons UNE-EN 13279-1.	134,999	5,250 m³	708,74
35	mt15bas110b	Revestiment elàstic impermeabilitzant monocomponent a base de resines de poliuretà alifàtic amb baix contingut en dissolvents, MasterSeal M 251 "MBCC de Sika", de color vermell RAL 3013, per a impermeabilització de cobertes, balcons i galeries, amb resistència a la intempèrie, al trànsit per als vianants, a aigües agressives (aigua de mar i aigües fecals), a diversos àcids diluïts, àlcalis, olis minerals i fuels, segons UNE-EN 13813.	24,530	9,000 kg	220,77
36	mt15bas120k	Emprimació incolora, MasterSeal P 682 "MBCC de Sika", a base de silà monocomponent i dissolvents, amb resistència als raigs UV, per aplicar sobre superfície suport de ceràmica vitrificada amb un drap.	40,575	0,500 kg	20,29
37	mt15bas130a	Àrid de quars natural, MasterTop F1 "MBCC de Sika", de granulometria compresa entre 0,18 i 0,3 mm, per utilitzar com a càrrega mineral en combinació amb resines epoxi o poliuretà.	0,800	2,500 kg	2,00

Nº	Codi	Designació	Import		
			Preu (€)	Quantitat	Total (€)
38	mt27pfj130b	Solució d'aigua i lleixiu al 10%.	0,337	262,970 l	88,62
39	mt50bal010a	Cinta per a abalisament, de material plàstic, de 8 cm d'amplària i 0,05 mm de gruix, impresa per totes dues cares en franges de color vermell i blanc.	0,010	110,000 m	1,10
40	mt50bal010n	Cinta de senyalització, de material plàstic, de 8 cm d'amplària i 0,05 mm de gruix, impresa per totes dues cares en franges de color groc i negre.	0,018	8,900 m	0,16
41	mt50bal045a	Balisa reflectora per a senyalització, de xapa galvanitzada, de 20x100 cm, de vora dreta de calçada, amb franges de color blanc i vermell i retroreflectància nivell 1 (E.G.).	5,391	0,500 Ud	2,70
42	mt50eca010	Farmaciola d'urgència proveïda de desinfectants i antisèptics autoritzats, gases estèrils, cotó hidròfil, benes, esparadrap, apòsits adhesius, un parell de tisores, pinces, guants d'un sol ús, bossa de goma per a aigua i gel, antiespasmòdics, analgèsics, tònic cardíacs d'urgència, un torniquet, un termòmetre clinic i xeringues d'un sol ús, amb cargols i tacs per fixar ó paramento.	125,880	3,000 U	377,64
43	mt50les010ba	Senyal provisional d'obra de xapa d'acer galvanitzat, de perill, triangular, L=70 cm, amb retroreflectància nivell 1 (E.G.), segons la Instrucció 8.3-IC.	5,264	1,000 Ud	5,26
44	mt50les020a	Cartell general indicatiu de riscos, de PVC serigrafiat, de 990x670 mm, amb 6 orificis de fixació.	1,764	1,665 Ud	2,94
45	mt50les030Dc	Senyal d'extinció, de PVC serigrafiat, de 297x210 mm, amb pictograma blanc de forma rectangular sobre fons vermell, amb 4 orificis de fixació, segons RD 485/1997.	0,673	1,665 Ud	1,12
46	mt50les030Lc	Senyal d'evacuació, salvament i socors, de PVC serigrafiat, de 297x210 mm, amb pictograma blanc de forma rectangular sobre fons verd, amb 4 orificis de fixació, segons RD 485/1997	0,673	1,665 Ud	1,12
47	mt50les030fa	Senyal d'avertiment, de PVC serigrafiat, de 297x210 mm, amb pictograma negre de forma triangular sobre fons groc, amb 4 orificis de fixació, segons RD 485/1997.	0,509	1,665 Ud	0,85
48	mt50les030nb	Senyal de prohibició, de PVC serigrafiat, de 297x210 mm, amb pictograma negre de forma circular sobre fons blanc, amb 4 orificis de fixació, segons RD 485/1997.	0,509	1,665 Ud	0,85
49	mt50les030vb	Senyal d'obligació, de PVC serigrafiat, de 297x210 mm, amb pictograma blanc de forma circular sobre fons blau, amb 4 orificis de fixació, segons RD 485/1997.	0,509	1,665 Ud	0,85
50	mt50les050a	Cavallet portàtil d'acer galvanitzat, per a senyal provisional d'obra.	1,300	1,000 Ud	1,30
51	mt50mas010	Coste de la reunió del Comité de Seguridad y Salud en el Trabajo.	18,100	4,000 Ud	72,40

Nº	Codi	Designació	Import		
			Preu (€)	Quantitat	Total (€)
52	mt50mas020	Coste de la hora de charla para formación de Seguridad y Salud en el Trabajo, realizada por técnico cualificado.	12,909	4,000 Ud	51,64
53	mt50spa081a	Puntal metàl·lic telescòpic, de fins a 3 m d'alçada.	12,463	0,295 Ud	3,68
54	mt50spr040b	Malla de senyalització de polietilè d'alta densitat (200 g/m <sup>2</sup> ), doblement reorientada, amb tractament ultraviolat, color taronja, de 1,2 m d'altura.	0,082	10,000 m	0,82
55	mt50spr045	Tap protector tipus bolet, de color vermell, per a protecció dels extrems de les armadures.	0,009	2,915 Ud	0,03
56	mt50spr046	Brida de nylon, de 4,8x200 mm.	0,004	162,250 Ud	0,65
57	mt50vbe010dbk	Tanca per als vianants de ferro, de 1,10x2,50 m, color groc, amb barrots verticals muntats sobre bastidor de tub, per a limitació de pas de vianants, amb dos peus metàl·lics, fins i tot placa per a publicitat.	5,700	0,065 Ud	0,37
			Total Materials		33.142,94



## 6. QUADRE DE PREUS N° 1

## 6. QUADRE DE PREUS N° 1

N°	Designació	Import	
		En xifra (Euros)	En lletra (Euros)
	<b>1 ACTUACIONS PRÈVIES, ENDERROCS, ARRENCADES, REPICATS I DESMUNTATGES</b>		
1.1	m2 Munt/desm.bast.tub metàl fixa, bast.70cm,h>500cm,base+plataform.+escala accés+baran+xarxa, amarrad.cada 20m2 façana+transp.recorreg.màx.20km	17,37 €	DISSET EUROS AMB TRENTA-SET CÈNTIMS
1.2	m2 Amort.dia bast.tub.metàl fixa,bast.70cm,h>500cm,base+plataform.+escala accés+baran+xarxa,amarrad.cada 20m2façana	0,92 €	NORANTA-DOS CÈNTIMS
1.3	m3 Embalatge p/transp. mobiliari/equipam.fix fràgil + vel polietilè 250 µm + Cinta adhesiva p/làm.polietilè + post fusta	96,66 €	NORANTA-SIS EUROS AMB SEIXANTA-SIS CÈNTIMS
1.4	u Arrencada full+bastim. porta int.,m.man.,càrr.man.	9,15 €	NOU EUROS AMB QUINZE CÈNTIMS
1.5	m² Aixecat de paviment laminat.	4,62 €	QUATRE EUROS AMB SEIXANTA-DOS CÈNTIMS
1.6	m Aixecat d'entornpeu de fusta.	1,55 €	U EURO AMB CINQUANTA-CINC CÈNTIMS
1.7	m² Aixecat de paviment de suro, sintètic o tèxtil.	6,81 €	SIS EUROS AMB VUITANTA-U CÈNTIMS
1.8	m² Enderroc cel ras+instal·lacions,m.manuals,càrr.man.	3,53 €	TRES EUROS AMB CINQUANTA-TRES CÈNTIMS
1.9	m² Demolició de partició interior de fàbrica revestida	14,60 €	CATORZE EUROS AMB SEIXANTA CÈNTIMS
1.10	m² Ober.finestra restaur.,tapiada maó ceràmic <=15cm+conservador-restaurador,grau mitjà,m.man.+càrrega manual difíc.	26,11 €	VINT-I-SIS EUROS AMB ONZE CÈNTIMS
1.11	m² Repicat exterior façana arreb.,mort.ciment,m.man.,càrrega manual	32,30 €	TRENTA-DOS EUROS AMB TRENTA CÈNTIMS
1.12	m² Neteja química de façanes amb llança d'aigua i fungicida.	25,80 €	VINT-I-CINC EUROS AMB VUITANTA CÈNTIMS
1.13	m² Neteja plant.+herb.sup.pavimentada,aplic.tract.herbicida,+càrr.sob/cam ió-conten.	1,76 €	U EURO AMB SETANTA-SIS CÈNTIMS
	<b>2 FAÇANES I COBERTES</b>		
2.1	u Neteja del desguassos i impermeabilització de la unió amb el canal	90,06 €	NORANTA EUROS AMB SIS CÈNTIMS
2.2	m Reparació cornisa ceràm.arreb.calç ampl.<= 80cm,repicat revest.,repàs junts,prep.encaix param.vert.,col.minvell,imperme.LBM (SBS)-40-FP	180,06 €	CENT VUITANTA EUROS AMB SIS CÈNTIMS
2.3	u Reblert forat en façana <=30x30x30cm3 en param.,rajola ceràm.+mort.mixt 1:2:10+arrebossat mort.de calç 1:4+ pintura mineral al silicat	47,17 €	QUARANTA-SET EUROS AMB DISSET CÈNTIMS
2.4	m² Rep.fissures façana ,obra fca.,elim.morter+net.superf., segellat morter 1:2:10,càrr.man s/cont.	17,51 €	DISSET EUROS AMB CINQUANTA-U CÈNTIMS
2.5	u Repar.teulada amb recol. de teula solta,morter mixt 1:2:10	13,20 €	TRETZE EUROS AMB VINT CÈNTIMS
2.6	m Reparació canal làmina bituminosa autoprotegida	69,36 €	SEIXANTA-NOU EUROS AMB TRENTA-SIS CÈNTIMS

Nº	Designació	Import	
		En xifra (Euros)	En lletra (Euros)
3.1	3 REVESTIMENTS m² Hidrof.param.vert.ext.,protector hidròfug + fixador	29,91 €	VINT-I-NOU EUROS AMB NORANTA-U CÈNTIMS
4.1	4 PINTURA m² Freg.+neteje.+repint. barana fosa,barrots a 12cm,pintura part.met.,2capes imprimació antioxidant,2capes acabat	33,97 €	TRENTA-TRES EUROS AMB NORANTA-SET CÈNTIMS
5.1	5 FUSTERIA EXTERIOR m² Lluer.plac.policar.,g=5mm,parets4	69,51 €	SEIXANTA-NOU EUROS AMB CINQUANTA-U CÈNTIMS
6.1	6 AJUDES DE RAM DE PALETA m² Ajudes de paleta per a execució de les obres i les instal·lacions.	8,93 €	VUIT EUROS AMB NORANTA-TRES CÈNTIMS
7.1	7 CONTROL DE QUALITAT u 1/2 jornada p/inspecció visual treballs.	416,03 €	QUATRE-CENTS SETZE EUROS AMB TRES CÈNTIMS
8.1	8 GESTIÓ DE RESIDUS m3 Classif.obra residus construcció/demolicions/construcció/demolició,m.man.	17,43 €	DISSET EUROS AMB QUARANTA-TRES CÈNTIMS
8.2	m3 Càrr.mec. residus inerts o no especials instal.gestió residus,camió transp.,12t,rec.més de 2 i fins a 5km	3,77 €	TRES EUROS AMB SETANTA-SET CÈNTIMS
8.3	m3 Disposició controlada centre reciclatge,residus barrej. no perillosos,0,17t/m3,LER 17 09 04	14,90 €	CATORZE EUROS AMB NORANTA CÈNTIMS
8.4	m3 Disposició controlada centre selec.+transf.,residus fusta no perillosos,0,19t/m3,LER 17 02 01	12,44 €	DOTZE EUROS AMB QUARANTA-QUATRE CÈNTIMS
9.1	9 SEGURETAT I SALUT U Conjunt d'equips de protecció individual.	499,99 €	QUATRE-CENTS NORANTA-NOU EUROS AMB NORANTA-NOU CÈNTIMS
9.2	Ud Reunió del Comitè de Seguretat i Salut en el Treball.	19,01 €	DINOU EUROS AMB U CÈNTIM
9.3	Ud Hora de xerrada per a formació de Seguretat i Salut en el Treball.	13,57 €	TRETZE EUROS AMB CINQUANTA-SET CÈNTIMS
9.4	U Farmaciola d'urgència.	135,62 €	CENT TRENTA-CINC EUROS AMB SEIXANTA-DOS CÈNTIMS
9.5	U Conjunt de sistemes de protecció col·lectiva.	727,27 €	SET-CENTS VINT-I-SET EUROS AMB VINT-I-SET CÈNTIMS
9.6	U Conjunt d'instal·lacions provisionals d'higiene i benestar.	409,09 €	QUATRE-CENTS NOU EUROS AMB NOU CÈNTIMS
9.7	Ud Balisa reflectora per a senyalització, de xapa galvanitzada, de 20x100 cm, de vora dreta de calçada, amb franges de color blanc i vermell i retroreflectància nivell 1 (E.G.), amortitzable en 10 usos.	0,67 €	SEIXANTA-SET CÈNTIMS
9.8	m Cinta per a abalisament, de material plàstic, de 8 cm d'amplària, impresa per totes dues cares en franges de color vermell i blanc.	0,23 €	VINT-I-TRES CÈNTIMS
9.9	Ud Senyal provisional d'obra de xapa d'acer galvanitzat, de perill, triangular, L=70 cm, amb retroreflectància nivell 1 (E.G.), amb cavallet portàtil d'acer galvanitzat. Amortitzable el senyal en 5 usos i el cavallet en 5 usos.	1,70 €	U EURO AMB SETANTA CÈNTIMS

Nº	Designació	Import	
		En xifra (Euros)	En lletra (Euros)
9.10	Ud Cartell general indicatiu de riscos, de PVC serigrafiat, de 990x670 mm, amortitzable en 3 usos, fixat amb brides.	1,12 €	U EURO AMB DOTZE CÈNTIMS
9.11	Ud Senyal d'advertiment, de PVC serigrafiat, de 297x210 mm, amb pictograma negre de forma triangular sobre fons groc, amortitzable en 3 usos, fixada amb brides.	0,53 €	CINQUANTA-TRES CÈNTIMS
9.12	Ud Senyal de prohibició, de PVC serigrafiat, de 297x210 mm, amb pictograma negre de forma circular sobre fons blanc, amortitzable en 3 usos, fixada amb brides.	0,53 €	CINQUANTA-TRES CÈNTIMS
9.13	Ud Senyal d'obligació, de PVC serigrafiat, de 297x210 mm, amb pictograma blanc de forma circular sobre fons blau, amortitzable en 3 usos, fixada amb brides	0,53 €	CINQUANTA-TRES CÈNTIMS
9.14	Ud Senyal d'extinció, de PVC serigrafiat, de 297x210 mm, amb pictograma blanc de forma rectangular sobre fons vermell, amortitzable en 3 usos, fixada amb brides.	0,58 €	CINQUANTA-VUIT CÈNTIMS
9.15	Ud Senyal d'evacuació, salvament i socors, de PVC serigrafiat, de 297x210 mm, amb pictograma blanc de forma rectangular sobre fons verd, amortitzable en 3 usos, fixada amb brides.	0,58 €	CINQUANTA-VUIT CÈNTIMS
9.16	m Cinta de senyalització, de material plàstic, de 8 cm d'amplària, impresa per totes dues cares en franges de color groc i negre, subjecta a suports de barra corrugada d'acer B 500 S de 1,2 m de longitud i 16 mm de diàmetre, clavats en el terreny cada 3,00 m, utilitzada com a senyalització i delimitació de zones de treball amb maquinària en funcionament. Amortitzables els suports en 3 usos i els taps protectors en 3 usos.	0,37 €	TRENTA-SET CÈNTIMS
9.17	m Doble cinta de senyalització, de material plàstic, de 8 cm d'amplària, impresa per totes dues cares en franges de color groc i negre, subjecta a tanques per als vianants de ferro, de 1,10x2,50 m, separades cada 5,00 m entre eixos, amortitzables en 20 usos, utilitzada com a senyalització i delimitació de zones de treball.	0,24 €	VINT-I-QUATRE CÈNTIMS
9.18	m Malla de senyalització de polietilè d'alta densitat (200 g/m <sup>2</sup> ), color taronja, de 1,20 m d'altura, subjecta mitjançant brides de nilons a suports de barra corrugada d'acer B 500 S de 1,75 m de longitud i 20 mm de diàmetre, clavats en el terreny cada 1,00 m, utilitzada com a senyalització i delimitació de les vores de l'excavació. Amortitzable la malla en 1 ús, els suports en 3 usos i els taps protectors en 3 usos.	1,49 €	U EURO AMB QUARANTA-NOU CÈNTIMS
9.19	m Malla de senyalització de polietilè d'alta densitat (200 g/m <sup>2</sup> ), color taronja, de 1,20 m d'altura, subjecta mitjançant brides de nilons a puntals metàl·lics telescòpics col·locats cada 1,50 m, utilitzada com a senyalització i delimitació de zona de risc. Amortitzable la malla en 1 ús i els puntals en 15 usos	1,33 €	U EURO AMB TRENTA-TRES CÈNTIMS

## 7. QUADRE DE PREUS N° 2

## 7. QUADRE DE PREUS N° 2

Codi	U	Descripció	
0.1	m2	Munt/desm.bast.tub metàl fixa, bast.70cm,h>500cm,base+plataform.+escala accés+baran+xarxa, amarrad.cada 20m2 façana+transp.recorreg.màx.20km	
		Mà d'obra	14,14 €
		Maquinària	2,51 €
		Mitjans auxiliars	0,21 €
		3 % Costos indirectes	0,51 €
		<b>Total per m2</b>	<b>17,37</b>
		Són DISSET EUROS AMB TRENTA-SET CÈNTIMS per m2	
0.2	m2	Amort.dia bast.tub.metàl fixa,bast.70cm,h>500cm,base+plataform.+escala accés+baran+xarxa,amarrad.cada 20m2façana	
		Materials	0,89 €
		3 % Costos indirectes	0,03 €
		<b>Total per m2</b>	<b>0,92</b>
		Són NORANTA-DOS CÈNTIMS per m2	
0.3	m3	Embalatge p/transp. mobiliari/equipam.fix fràgil + vel polietilè 250 µm + Cinta adhesiva p/làm.polietilè + post fusta	
		Mà d'obra	27,14 €
		Materials	66,29 €
		Mitjans auxiliars	0,41 €
		3 % Costos indirectes	2,82 €
		<b>Total per m3</b>	<b>96,66</b>
		Són NORANTA-SIS EUROS AMB SEIXANTA-SIS CÈNTIMS per m3	
0.4	u	Arrencada full+bastim. porta int.,m.man.,càrr.man.	
		Mà d'obra	8,75 €
		Mitjans auxiliars	0,13 €
		3 % Costos indirectes	0,27 €
		<b>Total per u</b>	<b>9,15</b>
		Són NOU EUROS AMB QUINZE CÈNTIMS per u	
0.5	m²	Aixecat de paviment laminat.	
		Mà d'obra	4,40 €
		Mitjans auxiliars	0,09 €
		3 % Costos indirectes	0,13 €
		<b>Total per m²</b>	<b>4,62</b>
		Són QUATRE EUROS AMB SEIXANTA-DOS CÈNTIMS per m²	
0.6	m	Aixecat d'entornpeu de fusta.	
		Mà d'obra	1,47 €
		Mitjans auxiliars	0,03 €
		3 % Costos indirectes	0,05 €
		<b>Total per m</b>	<b>1,55</b>
		Són U EURO AMB CINQUANTA-CINC CÈNTIMS per m	



Codi	U	Descripció	
0.7	m <sup>2</sup>	Aixecat de paviment de suro, sintètic o tèxtil.	
		Mà d'obra	6,48 €
		Mitjans auxiliars	0,13 €
		3 % Costos indirectes	0,20 €
		<b>Total per m<sup>2</sup></b>	<b>6,81</b>
		Són SIS EUROS AMB VUITANTA-U CÈNTIMS per m <sup>2</sup>	
0.8	m <sup>2</sup>	Enderroc cel ras+instal·lacions,m.manuals,càrr.man.	
		Mà d'obra	3,38 €
		Mitjans auxiliars	0,05 €
		3 % Costos indirectes	0,10 €
		<b>Total per m<sup>2</sup></b>	<b>3,53</b>
		Són TRES EUROS AMB CINQUANTA-TRES CÈNTIMS per m <sup>2</sup>	
0.9	m <sup>2</sup>	Demolició de partició interior de fàbrica revestida	
		Mà d'obra	13,89 €
		Mitjans auxiliars	0,28 €
		3 % Costos indirectes	0,43 €
		<b>Total per m<sup>2</sup></b>	<b>14,60</b>
		Són CATORZE EUROS AMB SEIXANTA CÈNTIMS per m <sup>2</sup>	
0.10	m <sup>2</sup>	Ober.finestra restaur.,tapiada maó ceràmic <=15cm+conservador-restaurador,grau dific. mitjà,m.man.+càrrega manual	
		Mà d'obra	24,98 €
		Mitjans auxiliars	0,37 €
		3 % Costos indirectes	0,76 €
		<b>Total per m<sup>2</sup></b>	<b>26,11</b>
		Són VINT-I-SIS EUROS AMB ONZE CÈNTIMS per m <sup>2</sup>	
0.11	m <sup>2</sup>	Repicat exterior façana arreb.,mort.ciment,m.man.,càrrega manual	
		Mà d'obra	30,90 €
		Mitjans auxiliars	0,46 €
		3 % Costos indirectes	0,94 €
		<b>Total per m<sup>2</sup></b>	<b>32,30</b>
		Són TRENTA-DOS EUROS AMB TRENTA CÈNTIMS per m <sup>2</sup>	
0.12	m <sup>2</sup>	Neteja química de façanes amb llança d'aigua i fungicida.	
		Mà d'obra	21,48 €
		Maquinària	0,63 €
		Materials	2,45 €
		Mitjans auxiliars	0,49 €
		3 % Costos indirectes	0,75 €
		<b>Total per m<sup>2</sup></b>	<b>25,80</b>
		Són VINT-I-CINC EUROS AMB VUITANTA CÈNTIMS per m <sup>2</sup>	
0.13	m <sup>2</sup>	Neteja plant.+herb.sup.pavimentada,aplic.tract.herbicida,+càrr.sob/camió-conten.	
		Mà d'obra	1,34 €

Codi	U	Descripció	
		Maquinària	0,29 €
		Materials	0,06 €
		Mitjans auxiliars	0,02 €
		3 % Costos indirectes	0,05 €
		Total per m <sup>2</sup>	1,76
		Són U EURO AMB SETANTA-SIS CÈNTIMS per m <sup>2</sup>	
0.14	u	Neteja del desguassos i impermeabilització de la unió amb el canal	
		Mà d'obra	61,42 €
		Materials	24,31 €
		Mitjans auxiliars	1,71 €
		3 % Costos indirectes	2,62 €
		Total per u	90,06
		Són NORANTA EUROS AMB SIS CÈNTIMS per u	
0.15	m	Reparació cornisa ceràm.arreb.calç ampl.<= 80cm,repicat revest.,repàs junts,prep.encaix param.vert.,col.minvell,imperme.LBM (SBS)-40-FP	
		Mà d'obra	140,40 €
		Maquinària	0,11 €
		Materials	31,88 €
		Mitjans auxiliars	2,44 €
		3 % Costos indirectes	5,24 €
		Total per m	180,06
		Són CENT VUITANTA EUROS AMB SIS CÈNTIMS per m	
0.16	u	Reblert forat en façana <=30x30x30cm3 en param.,rajola ceràm.+mort.mixt 1:2:10+arrebossat mort.de calç 1:4+pintura mineral al silicat	
		Mà d'obra	37,88 €
		Maquinària	0,02 €
		Materials	7,33 €
		Mitjans auxiliars	0,56 €
		3 % Costos indirectes	1,37 €
		Total per u	47,17
		Són QUARANTA-SET EUROS AMB DISSET CÈNTIMS per u	
0.17	m <sup>2</sup>	Rep.fissures façana ,obra fca.,elim.morter+net.superf., segellat morter 1:2:10,càrr.man s/cont.	
		Mà d'obra	15,67 €
		Maquinària	0,01 €
		Materials	1,09 €
		Mitjans auxiliars	0,23 €
		3 % Costos indirectes	0,51 €
		Total per m <sup>2</sup>	17,51
		Són DISSET EUROS AMB CINQUANTA-U CÈNTIMS per m <sup>2</sup>	
0.18	u	Repar.teulada amb recol. de teula solta,morter mixt 1:2:10	
		Mà d'obra	11,74 €

Codi	U	Descripció	
		Maquinària	0,01 €
		Materials	0,74 €
		Mitjans auxiliars	0,35 €
		3 % Costos indirectes	0,38 €
		Total per u	13,20
		Són TRETZE EUROS AMB VINT CÈNTIMS per u	
0.19	m	Reparació canal làmina bituminosa autoprotegida	
		Mà d'obra	56,13 €
		Materials	10,37 €
		Mitjans auxiliars	0,84 €
		3 % Costos indirectes	2,02 €
		Total per m	69,36
		Són SEIXANTA-NOU EUROS AMB TRENTA-SIS CÈNTIMS per m	
0.20	m²	Hidrof.param.vert.ext., protector hidròfug + fixador	
		Mà d'obra	24,27 €
		Materials	4,41 €
		Mitjans auxiliars	0,36 €
		3 % Costos indirectes	0,87 €
		Total per m²	29,91
		Són VINT-I-NOU EUROS AMB NORANTA-U CÈNTIMS per m²	
0.21	m²	Freg.+neteж.+repint. barana fosa,barrots a 12cm,pintura part.met.,2capes imprimació antioxidant,2capes acabat	
		Mà d'obra	23,87 €
		Materials	8,75 €
		Mitjans auxiliars	0,36 €
		3 % Costos indirectes	0,99 €
		Total per m²	33,97
		Són TRENTA-TRES EUROS AMB NORANTA-SET CÈNTIMS per m²	
0.22	m²	Lluer.plac.policar.,g=5mm,parets4	
		Mà d'obra	38,77 €
		Materials	27,75 €
		Mitjans auxiliars	0,97 €
		3 % Costos indirectes	2,02 €
		Total per m²	69,51
		Són SEIXANTA-NOU EUROS AMB CINQUANTA-U CÈNTIMS per m²	
0.23	m²	Ajudes de paleta per a execució de les obres i les instal·lacions.	
		Mà d'obra	5,21 €
		Maquinària	0,15 €
		Materials	2,98 €
		Mitjans auxiliars	0,33 €
		3 % Costos indirectes	0,26 €

Codi	U	Descripció		
			Total per m²	8,93
		Són VUIT EUROS AMB NORANTA-TRES CÈNTIMS per m²		
0.24	u	1/2 jornada p/inspecció visual treballs.		
		Sense descomposició		403,91 €
		3 % Costos indirectes		12,12 €
			Total per u	416,03
		Són QUATRE-CENTS SETZE EUROS AMB TRES CÈNTIMS per u		
0.25	m3	Classif.obra residus construcció/demolició/construcció/demolició,m.man.		
		Mà d'obra		16,67 €
		Mitjans auxiliars		0,25 €
		3 % Costos indirectes		0,51 €
			Total per m3	17,43
		Són DISSET EUROS AMB QUARANTA-TRES CÈNTIMS per m3		
0.26	m3	Càrr.mec. residus inerts o no especials instal.gestió residus,camió transp.,12t,rec.més de 2 i fins a 5km		
		Maquinària		3,66 €
		3 % Costos indirectes		0,11 €
			Total per m3	3,77
		Són TRES EUROS AMB SETANTA-SET CÈNTIMS per m3		
0.27	m3	Disposició controlada centre reciclatge,residus barrej. no perillosos,0,17t/m3,LER 17 09 04		
		Materials		14,47 €
		3 % Costos indirectes		0,43 €
			Total per m3	14,90
		Són CATORZE EUROS AMB NORANTA CÈNTIMS per m3		
0.28	m3	Disposició controlada centre selec.+transf.,residus fusta no perillosos,0,19t/m3,LER 17 02 01		
		Materials		12,08 €
		3 % Costos indirectes		0,36 €
			Total per m3	12,44
		Són DOTZE EUROS AMB QUARANTA-QUATRE CÈNTIMS per m3		
0.29	U	Conjunt d'equips de protecció individual.		
		Sense descomposició		485,43 €
		3 % Costos indirectes		14,56 €
			Total per U	499,99
		Són QUATRE-CENTS NORANTA-NOU EUROS AMB NORANTA-NOU CÈNTIMS per U		
0.30	Ud	Reunió del Comitè de Seguretat i Salut en el Treball.		
		Materials		18,10 €
		Mitjans auxiliars		0,36 €
		3 % Costos indirectes		0,55 €
			Total per Ud	19,01
		Són DINOEUROS AMB U CÈNTIM per Ud		
0.31	Ud	Hora de xerrada per a formació de Seguretat i Salut en el Treball.		

Codi	U	Descripció	
		Materials	12,91 €
		Mitjans auxiliars	0,26 €
		3 % Costos indirectes	0,40 €
		Total per Ud	13,57
		Són TRETZE EUROS AMB CINQUANTA-SET CÈNTIMS per Ud	
0.32	U	Farmaciola d'urgència.	
		Mà d'obra	3,21 €
		Materials	125,88 €
		Mitjans auxiliars	2,58 €
		3 % Costos indirectes	3,95 €
		Total per U	135,62
		Són CENT TRENTE-CINC EUROS AMB SEIXANTA-DOS CÈNTIMS per U	
0.33	U	Conjunt de sistemes de protecció col·lectiva.	
		Sense descomposició	706,09 €
		3 % Costos indirectes	21,18 €
		Total per U	727,27
		Són SET-CENTS VINT-I-SET EUROS AMB VINT-I-SET CÈNTIMS per U	
0.34	U	Conjunt d'instal·lacions provisionals d'higiene i benestar.	
		Sense descomposició	397,17 €
		3 % Costos indirectes	11,92 €
		Total per U	409,09
		Són QUATRE-CENTS NOU EUROS AMB NOU CÈNTIMS per U	
0.35	Ud	Balisa reflectora per a senyalització, de xapa galvanitzada, de 20x100 cm, de vora dreta de calçada, amb franges de color blanc i vermell i retrorreflectància nivell 1 (E.G.), amortitzable en 10 usos.	
		Mà d'obra	0,10 €
		Materials	0,54 €
		Mitjans auxiliars	0,01 €
		3 % Costos indirectes	0,02 €
		Total per Ud	0,67
		Són SEIXANTA-SET CÈNTIMS per Ud	
0.36	m	Cinta per a abalisament, de material plàstic, de 8 cm d'amplària, impresa per totes dues cares en franges de color vermell i blanc.	
		Mà d'obra	0,21 €
		Materials	0,01 €
		3 % Costos indirectes	0,01 €
		Total per m	0,23
		Són VINT-I-TRES CÈNTIMS per m	
0.37	Ud	Senyal provisional d'obra de xapa d'acer galvanitzat, de perill, triangular, L=70 cm, amb retrorreflectància nivell 1 (E.G.), amb cavallet portàtil d'acer galvanitzat. Amortitzable el senyal en 5 usos i el cavallet en 5 usos.	
		Mà d'obra	0,31 €
		Materials	1,31 €

Codi	U	Descripció	
		Mitjans auxiliars	0,03 €
		3 % Costos indirectes	0,05 €
		Total per Ud	1,70
		Són U EURO AMB SETANTA CÈNTIMS per Ud	
0.38	Ud	Cartell general indicatiu de riscos, de PVC serigrafiat, de 990x670 mm, amortitzable en 3 usos, fixat amb brides.	
		Mà d'obra	0,46 €
		Materials	0,61 €
		Mitjans auxiliars	0,02 €
		3 % Costos indirectes	0,03 €
		Total per Ud	1,12
		Són U EURO AMB DOTZE CÈNTIMS per Ud	
0.39	Ud	Senyal d'avertiment, de PVC serigrafiat, de 297x210 mm, amb pictograma negre de forma triangular sobre fons groc, amortitzable en 3 usos, fixada amb brides.	
		Mà d'obra	0,31 €
		Materials	0,19 €
		Mitjans auxiliars	0,01 €
		3 % Costos indirectes	0,02 €
		Total per Ud	0,53
		Són CINQUANTA-TRES CÈNTIMS per Ud	
0.40	Ud	Senyal de prohibició, de PVC serigrafiat, de 297x210 mm, amb pictograma negre de forma circular sobre fons blanc, amortitzable en 3 usos, fixada amb brides.	
		Mà d'obra	0,31 €
		Materials	0,19 €
		Mitjans auxiliars	0,01 €
		3 % Costos indirectes	0,02 €
		Total per Ud	0,53
		Són CINQUANTA-TRES CÈNTIMS per Ud	
0.41	Ud	Senyal d'obligació, de PVC serigrafiat, de 297x210 mm, amb pictograma blanc de forma circular sobre fons blau, amortitzable en 3 usos, fixada amb brides	
		Mà d'obra	0,31 €
		Materials	0,19 €
		Mitjans auxiliars	0,01 €
		3 % Costos indirectes	0,02 €
		Total per Ud	0,53
		Són CINQUANTA-TRES CÈNTIMS per Ud	
0.42	Ud	Senyal d'extinció, de PVC serigrafiat, de 297x210 mm, amb pictograma blanc de forma rectangular sobre fons vermell, amortitzable en 3 usos, fixada amb brides.	
		Mà d'obra	0,31 €
		Materials	0,24 €
		Mitjans auxiliars	0,01 €
		3 % Costos indirectes	0,02 €
		Total per Ud	0,58



Codi	U	Descripció	
		Són CINQUANTA-VUIT CÈNTIMS per Ud	
0.43	Ud	Senyal d'evacuació, salvament i socors, de PVC serigrafiat, de 297x210 mm, amb pictograma blanc de forma rectangular sobre fons verd, amortitzable en 3 usos, fixada amb brides.	
		Mà d'obra	0,31 €
		Materials	0,24 €
		Mitjans auxiliars	0,01 €
		3 % Costos indirectes	0,02 €
		<b>Total per Ud</b>	<b>0,58</b>
		Són CINQUANTA-VUIT CÈNTIMS per Ud	
0.44	m	Cinta de senyalització, de material plàstic, de 8 cm d'amplària, impresa per totes dues cares en franges de color groc i negre, subjecta a suports de barra corrugada d'acer B 500 S de 1,2 m de longitud i 16 mm de diàmetre, clavats en el terreny cada 3,00 m, utilitzada com a senyalització i delimitació de zones de treball amb maquinària en funcionament. Amortitzables els suports en 3 usos i els taps protectors en 3 usos.	
		Mà d'obra	0,18 €
		Materials	0,17 €
		Mitjans auxiliars	0,01 €
		3 % Costos indirectes	0,01 €
		<b>Total per m</b>	<b>0,37</b>
		Són TRENTA-SET CÈNTIMS per m	
0.45	m	Doble cinta de senyalització, de material plàstic, de 8 cm d'amplària, impresa per totes dues cares en franges de color groc i negre, subjecta a tanques per als vianants de ferro, de 1,10x2,50 m, separades cada 5,00 m entre eixos, amortitzables en 20 usos, utilitzada com a senyalització i delimitació de zones de treball.	
		Mà d'obra	0,15 €
		Materials	0,08 €
		3 % Costos indirectes	0,01 €
		<b>Total per m</b>	<b>0,24</b>
		Són VINT-I-QUATRE CÈNTIMS per m	
0.46	m	Malla de senyalització de polietilè d'alta densitat (200 g/m <sup>2</sup> ), color taronja, de 1,20 m d'altura, subjecta mitjançant brides de nilons a suports de barra corrugada d'acer B 500 S de 1,75 m de longitud i 20 mm de diàmetre, clavats en el terreny cada 1,00 m, utilitzada com a senyalització i delimitació de les vores de l'excavació. Amortitzable la malla en 1 ús, els suports en 3 usos i els taps protectors en 3 usos.	
		Mà d'obra	0,43 €
		Materials	0,99 €
		Mitjans auxiliars	0,03 €
		3 % Costos indirectes	0,04 €
		<b>Total per m</b>	<b>1,49</b>
		Són U EURO AMB QUARANTA-NOU CÈNTIMS per m	
0.47	m	Malla de senyalització de polietilè d'alta densitat (200 g/m <sup>2</sup> ), color taronja, de 1,20 m d'altura, subjecta mitjançant brides de nilons a puntals metàl·lics telescòpics col·locats cada 1,50 m, utilitzada com a senyalització i delimitació de zona de risc. Amortitzable la malla en 1 ús i els puntals en 15 usos	
		Mà d'obra	0,43 €
		Materials	0,83 €
		Mitjans auxiliars	0,03 €
		3 % Costos indirectes	0,04 €



Projecte CONSOLIDACIÓ DE L'EDIFICI DEL VAPOR VELL I REFORMA PER LA  
Situació Carrer Vapor Vell, 15, Reus 43201  
Promotor Ajuntament de Reus

V. Pressupost

---

Codi	U	Descripció	Total per m	1,33
		Són U EURO AMB TRENTA-TRES CÈNTIMS per m		

## 8. ANNEX DE JUSTIFICACIÓ DE PREUS

## 8. ANNEX DE JUSTIFICACIÓ DE PREUS

### 1 ACTUACIONS PRÈVIES, ENDERROCS, ARRENCADES, REPICATS I DESMUNTATGES

Codi	U	Descripció		Total
1.1	m2	Muntatge i desmuntatge de bastida tubular metàl·lica fixa, formada per bastiments de 70 cm i alçària > 500 cm, amb bases regulables, tubs travessers, tubs de travament, plataformes de treball d'amplària com a mínim de 60 cm, escales d'accés, baranes laterals, sòcols i xarxa de protecció de poliamida, col·locada a tota la cara exterior i amarradors cada 20 m2 de façana, inclosos tots els elements de senyalització normalitzats i el transport amb un recorregut total màxim de 20 km Inclou: Tots els elements necessaris per a la correcta execució de la partida.		
	0,315 h	Ajudant muntador	20,790 €	6,55 €
	0,315 h	Oficial 1a muntador	24,080 €	7,59 €
	0,080 h	Camió transp.7 t	31,415 €	2,51 €
	1,500 %	Despeses auxiliars sobre la mà d'obra	14,140 €	0,21 €
		3,000 % Costos indirectes	16,860 €	0,51 €
		<b>Preu total por m2</b>		<b>17,37 €</b>
1.2	m2	Amortització diària de bastida tubular metàl·lica fixa, formada per bastiments de 70 cm d'amplària i alçària > 500 cm, amb bases regulables, tubs travessers, tubs de travament, plataformes de treball d'amplària com a mínim de 60 cm, escales d'accés, baranes laterals, sòcols i xarxa de protecció de poliamida col·locada a tota la cara exterior i amarradors cada 20 m2 de façana, inclosos tots els elements de senyalització normalitzats Inclou: Tots els elements necessaris per a la correcta execució de la partida.		
	1,000 m2	Amort.dia bast.tub. metàl fixa, bast.70cm,h<= 200cm,base+plataform.+escala accés+baran+xarxa,amarrad. cada 20m2façana	0,888 €	0,89 €
		3,000 % Costos indirectes	0,890 €	0,03 €
		<b>Preu total por m2</b>		<b>0,92 €</b>
1.3	m3	Embalatge complet per a transport a taller o aplec de mobiliari o equipament fix, fràgil, obra d'art, amb vel de polietilè de 250 µm de gruix, Paper de bombolles, en rotlle, adherida amb Cinta adhesiva plàstica per a làmines de polietilè, protecció de post de fusta, inclòs desmuntatge Inclou: Tots els elements necessaris per a la correcta execució de la partida.		
	0,607 h	Ajudant fuster	20,950 €	12,72 €
	0,608 h	Oficial 1a fuster	23,720 €	14,42 €
	0,900 kg	Clau acer	1,564 €	1,41 €
	6,000 m2	Paper bombolles,rotlle	1,902 €	11,41 €
	2,000 kg	Grànuls EPS,2 a 3 mm,10 kg/m3	1,637 €	3,27 €
	0,030 m3	Llata fusta pi	353,596 €	10,61 €
	1,500 m	Cinta adhesiva p/làm.polietilè	0,091 €	0,14 €
	5,200 m2	Post fusta pi,3usos	7,059 €	36,71 €
	6,000 m2	Vel poliet.,g=250µm,240g/m2	0,457 €	2,74 €
	1,500 %	Despeses auxiliars sobre la mà d'obra	27,140 €	0,41 €
		3,000 % Costos indirectes	93,840 €	2,82 €
		<b>Preu total por m3</b>		<b>96,66 €</b>
1.4	u	Arrencada de full i bastiment de porta interior amb mitjans manuals i càrrega manual sobre camió o contenidor Inclou: Tots els elements necessaris per a la correcta execució de la partida.		
	0,451 h	Manobre	19,410 €	8,75 €
	1,500 %	Despeses auxiliars sobre la mà d'obra	8,750 €	0,13 €

## 1 ACTUACIONS PRÈVIES, ENDERROCS, ARRENCADES, REPICATS I DESMUNTATGES

Codi	U	Descripció			Total
			3,000 %	Costos indirectes	8,880 €
					0,27 €
				<b>Preu total por u</b>	<b>9,15 €</b>
1.5	m <sup>2</sup>	Aixecat de paviment laminat existent a l'interior de l'edifici, de lamel·les acoblades sense cola, tipus 'Clic', amb mitjans manuals, sense deteriorar els elements constructius contigus, i càrrega manual sobre camió o contenidor. Criteri de valoració econòmica: El preu no inclou la demolició de la base suport. Inclou: Aixecat de l'element. Retirada i apilament del material aixecat. Neteja de les restes de l'obra. Càrrega manual del material aixecat i restes de l'obra sobre camió o contenidor. Criteri d'amidament de projecte: Superfície mesurada segons documentació gràfica de Projecte. Criteri de mesura d'obra: S'amidarà la superfície realment desmuntada segons especificacions de Projecte. Inclou: Tots els elements necessaris per a la correcta execució de la partida.			
	0,269 h	Peó ordinari construcció			16,360 €
					4,40 €
	2,000 %	Costos directes complementaris			4,400 €
					0,09 €
			3,000 %	Costos indirectes	4,490 €
					0,13 €
				<b>Preu total por m<sup>2</sup></b>	<b>4,62 €</b>
1.6	m	Aixecat d'entornpeu de fusta, amb mitjans manuals, sense deteriorar els elements constructius contigus, i càrrega manual sobre camió o contenidor. Inclou: Aixecat de l'element. Retirada i apilament del material aixecat. Neteja de les restes de l'obra. Càrrega manual del material aixecat i restes de l'obra sobre camió o contenidor. Criteri d'amidament de projecte: Longitud mesurada segons documentació gràfica de Projecte. Criteri de mesura d'obra: S'amidarà la longitud realment desmuntada segons especificacions de Projecte. Inclou: Tots els elements necessaris per a la correcta execució de la partida.			
	0,090 h	Peó ordinari construcció			16,360 €
					1,47 €
	2,000 %	Costos directes complementaris			1,470 €
					0,03 €
			3,000 %	Costos indirectes	1,500 €
					0,05 €
				<b>Preu total por m</b>	<b>1,55 €</b>
1.7	m <sup>2</sup>	Aixecat de paviment continu de goma existent a l'interior de l'edifici, amb mitjans manuals, sense deteriorar els elements constructius contigus, i càrrega manual sobre camió o contenidor. Criteri de valoració econòmica: El preu no inclou la demolició de la base suport. Inclou: Aixecat de l'element. Retirada i apilament del material aixecat. Neteja de les restes de l'obra. Càrrega del material aixecat i restes de l'obra sobre camió o contenidor. Criteri d'amidament de projecte: Superfície mesurada segons documentació gràfica de Projecte. Criteri de mesura d'obra: S'amidarà la superfície realment desmuntada segons especificacions de Projecte. Inclou: Tots els elements necessaris per a la correcta execució de la partida.			
	0,396 h	Peó ordinari construcció			16,360 €
					6,48 €
	2,000 %	Costos directes complementaris			6,480 €
					0,13 €
			3,000 %	Costos indirectes	6,610 €
					0,20 €
				<b>Preu total por m<sup>2</sup></b>	<b>6,81 €</b>
1.8	m <sup>2</sup>	Enderroc de cel ras i instal·lacions existents al interior, amb mitjans manuals i càrrega manual sobre camió o contenidor Inclou: Tots els elements necessaris per a la correcta execució de la partida.			
	0,174 h	Manobre			19,410 €
					3,38 €
	1,500 %	Despeses auxiliars sobre la mà d'obra			3,380 €
					0,05 €
			3,000 %	Costos indirectes	3,430 €
					0,10 €
				<b>Preu total por m<sup>2</sup></b>	<b>3,53 €</b>

## 1 ACTUACIONS PRÈVIES, ENDERROCS, ARRENCADES, REPICATS I DESMUNTATGES

Codi	U	Descripció	Total	
1.9	m <sup>2</sup>	Demolició de partició interior de fàbrica revestida, formada per maó calat de 11/12 cm d'espessor, amb mitjans manuals, sense afectar a l'estabilitat dels elements constructius contigus, i càrrega manual sobre camió o contenidor. Criteri de valoració econòmica: El preu inclou el desmuntatge previ de les fulles de la fusteria. Inclou: Demolició de l'element. Fragmentació dels enderrocs en peces manejables. Retirada i arreplegat de enderrocs. Neteja de les restes de l'obra. Càrrega manual d'enderrocs sobre camió o contenidor. Criteri d'amidament de projecte: Superfície mesurada segons documentació gràfica de Projecte. Criteri de mesura d'obra: S'amidarà la superfície realment enderrocada segons especificacions de Projecte. Inclou: Tots els elements necessaris per a la correcta execució de la partida.		
	0,849 h	Peó ordinari construcció	16,360 €	13,89 €
	2,000 %	Costos directes complementaris	13,890 €	0,28 €
		3,000 % Costos indirectes	14,170 €	0,43 €
			<b>Preu total per m<sup>2</sup></b>	<b>14,60 €</b>
1.10	m <sup>2</sup>	Obertura de finestra tapiada en restauració amb maó ceràmic de 15 cm com a màxim, fet per conservador-restaurador, grau de dificultat mitjà, amb mitjans manuals i càrrega manual de runa sobre camió o contenidor Inclou: Tots els elements necessaris per a la correcta execució de la partida.		
	0,818 h	Conservador-restaurador	25,760 €	21,07 €
	0,136 h	Conservador-restaurador responsable intervenció	28,760 €	3,91 €
	1,500 %	Despeses auxiliars sobre la mà d'obra	24,980 €	0,37 €
		3,000 % Costos indirectes	25,350 €	0,76 €
			<b>Preu total per m<sup>2</sup></b>	<b>26,11 €</b>
1.11	m <sup>2</sup>	Repicat exterior façana d'arrebossat de morter de ciment, amb mitjans manuals i càrrega manual de runa sobre camió o contenidor Inclou: Tots els elements necessaris per a la correcta execució de la partida.		
	1,592 h	Manobre	19,410 €	30,90 €
	1,500 %	Despeses auxiliars sobre la mà d'obra	30,900 €	0,46 €
		3,000 % Costos indirectes	31,360 €	0,94 €
			<b>Preu total per m<sup>2</sup></b>	<b>32,30 €</b>
1.12	m <sup>2</sup>	Neteja química de façana de fàbrica de maons ceràmics cara vista massissos d'elaboració manual (teular) en mal estat de conservació, mitjançant l'aplicació amb raspall sobre les zones més enfosquides d'una solució d'aigua i lleixiu al 10%, amb un temps d'actuació de 30 minuts, aclarit abundant amb llança d'aigua a pressió, posterior aplicació amb brotxa sobre la façana de la emprimació fungicida, i neteja final amb llança d'aigua a pressió, fins a eliminar els fongs, les algues i la floridura de la superfície suport, començant per les zones més altes, aplicant el tractament en franges horitzontals completes. Fins i tot proves prèvies necessàries per a ajustar els paràmetres de la neteja i evitar danys en els materials, transport, muntatge i desmuntatge d'equip mecànic; eliminació dels fongs formats en vols, cornises i sortints; apilament, retirada i càrrega de restes generades sobre camió o contenidor; considerant un grau de complexitat alt. Inclou: Muntatge i preparació de l'equip. Realització de proves per a ajustament dels paràmetres de neteja. Aplicació amb brotxa del producte fungicida. Neteja de la superfície suport amb llança d'aigua. Desmuntatge de l'equip. Retirada i apilament del material projectat i les restes generades. Càrrega del material projectat i les restes generades sobre camió o contenidor. Criteri d'amidament de projecte: Superfície mesurada segons documentació gràfica de Projecte. Criteri de mesura d'obra: Es mesurarà la superfície realment executada segons especificacions de Projecte. Inclou: Tots els elements necessaris per a la correcta execució de la partida.		
	0,158 l	Solució d'aigua i lleixiu al 10%.	0,337 €	0,05 €
	0,475 m <sup>3</sup>	Aigua.	1,364 €	0,65 €



1 ACTUACIONS PRÈVIES, ENDERROCS, ARRENCADES, REPICATS I DESMUNTATGES

Codi	U	Descripció		Total
	0,158 l	Emprimació fungicida per a l'eliminació de floridures, fongs i algues, d'aplicació en façanes i paraments interiors.	11,077 €	1,75 €
	0,129 h	Equip de raig d'aigua a pressió, amb adaptador per a llança d'aigua.	4,850 €	0,63 €
	0,494 h	Oficial 1ª construcció.	19,630 €	9,70 €
	0,495 h	Peó especialitzat construcció.	23,790 €	11,78 €
	2,000 %	Costos directes complementaris	24,560 €	0,49 €
		3,000 % Costos indirectes	25,050 €	0,75 €
			<b>Preu total por m²</b>	<b>25,80 €</b>
1.13	m²	Neteja de plantes i herbes de superfície pavimentada, aplicació de tractament herbicida i càrrega sobre camió o contenidor Inclou: Tots els elements necessaris per a la correcta execució de la partida.		
	0,055 h	Manobre	19,410 €	1,07 €
	0,014 h	Aparell manual pressió, per fitosanit. herbicid.	20,547 €	0,29 €
	0,013 h	Manobre especialista	20,550 €	0,27 €
	0,005 l	Producte herbicida contacte	11,173 €	0,06 €
	1,500 %	Despeses auxiliars sobre la mà d'obra	1,340 €	0,02 €
		3,000 % Costos indirectes	1,710 €	0,05 €
			<b>Preu total por m²</b>	<b>1,76 €</b>

## 2 FAÇANES I COBERTES

Codi	U	Descripció	Total	
2.1	u	Neteja del desguassos i posterior impermeabilització líquida, per a reparació union con el canals coberta, format per capa de regularització amb revestiment elàstic impermeabilitzant monocomponent, de color vermell RAL 3013, barrejat amb àrid de quars natural, com càrrega minera (amb una proporció en pes 1:0,5), prèvia aplicació d'emprimació; i segellat de la impermeabilització amb revestiment elàstic impermeabilitzant monocomponent, MasterSeal M 251 "MBCC de Sika", de color vermell RAL 3013. Inclou: Neteja del desguas y de la superfície suport. Aplicació de l'emprimació. Resolució dels punts singulars. Aplicació de la capa de regularització. Aplicació de la capa de segellat. Criteri d'amidament de projecte: Superfície mesurada en projecció horitzontal, segons documentació gràfica de Projecte, des de les cares interiors dels ampits o plastrons perimetrals que la limiten. Criteri de mesura d'obra: Es mesurarà, en projecció horitzontal, la superfície realment executada segons especificacions de Projecte, des de les cares interiors dels ampits o plastrons perimetrals que la limiten.		
	0,050 kg	Emprimació incolora, MasterSeal P 682 "MBCC de Sika", a base de silà monocomponent i dissolvents, amb resistència als raigs UV, per aplicar sobre superfície suport de ceràmica vitrificada amb un drap.	40,575 €	2,03 €
	0,900 kg	Revestiment elàstic impermeabilitzant monocomponent a base de resines de poliuretà alifàtic amb baix contingut en dissolvents, MasterSeal M 251 "MBCC de Sika", de color vermell RAL 3013, per a impermeabilització de cobertes, balcons i galeries, amb resistència a la intempèrie, al trànsit per als vianants, a aigües agressives (aigua de mar i aigües fecals), a diversos àcids diluïts, àlcalis, olis minerals i fuels, segons UNE-EN 13813.	24,530 €	22,08 €
	0,250 kg	Àrid de quars natural, MasterTop F1 "MBCC de Sika", de granulometria compresa entre 0,18 i 0,3 mm, per utilitzar com a càrrega mineral en combinació amb resines epoxi o poliuretà.	0,800 €	0,20 €
	1,182 h	Oficial 1ª aplicador de productes impermeabilitzants.	27,500 €	32,51 €
	1,182 h	Ajudant aplicador de productes impermeabilitzants.	24,460 €	28,91 €
	2,000 %	Costos directes complementaris	85,730 €	1,71 €
		3,000 % Costos indirectes	87,440 €	2,62 €
<b>Preu total por u</b>				<b>90,06 €</b>
2.2	m	Reparació de cornisa ceràmica arrebossada de calç d'amplària <= 80 cm, amb repicat de revestiments, substitució de peces trencades i soltes, repàs de junts, preparació d'un encaix al parament vertical, col·locació de minvell, impermeabilització amb una làmina de betum modificat LBM (SBS)-40-FP, acabat superior amb rajola de ceràmica amb trenca aigües a les vores, i arrebossat amb morter mixt, reglejat i remolinat a les cares frontal i inferior		
	2,200 m²	Repicat exterior façana arreb.,mort.ciment,m.man.,càrrega manual	31,360 €	68,99 €
	1,000 m	Minvell encast.,rajola ceràm.fina,col.morter 1:2:10	6,830 €	6,83 €
	1,100 m2	Membrana PA-6 4,1kg/m2,d'una làminaLBM(SBS)-40-FP-160g/m2,adh.calent	16,040 €	17,64 €
	2,200 m2	Arrebossat reglejat,vert.ext.,h>3m,morter mixt 1:2:10,remolinat	21,440 €	47,17 €
	1,000 m	Escopidor ampl.=29cm,raj.fina,col.vermell,trenca aig.,mort.1:2:10	18,100 €	18,10 €
	0,600 m2	Paviment raj.ceràm.fina rect. 28x14x1cm,vermell,col.mort.1:2:10	17,590 €	10,55 €
	1,000 m	Obertura regata paret maó mass.,m.man.,tapada morter 1:4	5,540 €	5,54 €
		3,000 % Costos indirectes	174,820 €	5,24 €
<b>Preu total por m</b>				<b>180,06 €</b>
2.3	u	Reparació i reblert de forat en façana de fins 30x30x30 cm3, en parament, amb rajola ceràmica i morter mixt 1:2:10 i acabat ceramica vista i tenyit reintegrador amb pintura mineral al silicat incolora		
	0,573 h	Manobre	19,410 €	11,12 €
	1,136 h	Oficial 1a	23,300 €	26,47 €

## 2 FAÇANES I COBERTES

Codi	U	Descripció		Total
0,001	m3	Mortor de calç,sorra,380kg/m3 calç aèria hidratada CL 90-S,1:4,10N/mm2,elab.a obra	169,850 €	0,17 €
0,014	m3	Mortor mixt ciment pòrtland+fill.calc. CEM II/B-L,calç,sorra,200kg/m3 ciment,1:2:10,2,5N/mm2,elab.a obra	203,720 €	2,85 €
28,000	u	Rajola ceràm.comú rect.,el.mec. 28x14x1cm,vermell	0,144 €	4,03 €
0,009	l	Pintura silicat 1 comp.,p/veladura pedra natural	9,801 €	0,09 €
0,036	l	Diluent pintura silicat,p/velad.pedra	14,128 €	0,51 €
1,500	%	Despeses auxiliars sobre la mà d'obra	37,590 €	0,56 €
		3,000 % Costos indirectes	45,800 €	1,37 €
			<b>Preu total por u</b>	<b>47,17 €</b>
2.4	m <sup>2</sup>	Reparació de fissures façana , en obra de fàbrica, previ eliminació de restes de morter existent amb aire a pressió i neteja de la superfície, segellat amb morter mixt 1:2:10, càrrega manual de runa sobre contenidor		
0,364	h	Manobre	19,410 €	7,07 €
0,364	h	Oficial 1a	23,300 €	8,48 €
0,006	m3	Mortor mixt ciment pòrtland+fill.calc. CEM II/B-L,calç,sorra,200kg/m3 ciment,1:2:10,2,5N/mm2,elab.a obra	203,720 €	1,22 €
1,500	%	Despeses auxiliars sobre la mà d'obra	15,550 €	0,23 €
		3,000 % Costos indirectes	17,000 €	0,51 €
			<b>Preu total por m<sup>2</sup></b>	<b>17,51 €</b>
2.5	u	Reparació puntual de teulada amb la recol·locació de teula solta amb morter mixt 1:2:10		
0,273	h	Manobre	19,410 €	5,30 €
0,273	h	Oficial 1a paleta	23,300 €	6,36 €
0,004	m3	Mortor mixt ciment pòrtland+fill.calc. CEM II/B-L,calç,sorra,200kg/m3 ciment,1:2:10,2,5N/mm2,elab.a obra	203,720 €	0,81 €
3,000	%	Despeses auxiliars sobre la mà d'obra	11,660 €	0,35 €
		3,000 % Costos indirectes	12,820 €	0,38 €
			<b>Preu total por u</b>	<b>13,20 €</b>
2.6	m	Reparació de canal de fins a 80 cm de desenvolupament amb col·locació d'una làmina impermeabilitzant bituminosa amb autoprotecció metàl·lica adherida en calent, i refent les embocadures dels baixants		
1,273	h	Ajudant col·locador	20,790 €	26,47 €
1,273	h	Oficial 1a col·locador	23,300 €	29,66 €
1,500	m2	Làmina bet.modif. autoprot.met.LBM(SBS) 30/M-NA	6,911 €	10,37 €
1,500	%	Despeses auxiliars sobre la mà d'obra	56,130 €	0,84 €
		3,000 % Costos indirectes	67,340 €	2,02 €
			<b>Preu total por m</b>	<b>69,36 €</b>

3 REVESTIMENTS

Codi	U	Descripció		Total
3.1	m <sup>2</sup>	Hidrofugat de parament vertical exterior amb protector hidròfug, aplicació prèvia d'una capa de fixador		
	0,468 h	Ajudant pintor	20,790 €	9,73 €
	0,624 h	Oficial 1a pintor	23,300 €	14,54 €
	0,400 kg	Protector hidròfug	6,344 €	2,54 €
	0,255 kg	Fixador	7,344 €	1,87 €
	1,500 %	Despeses auxiliars sobre la mà d'obra	24,270 €	0,36 €
		3,000 % Costos indirectes	29,040 €	0,87 €
		Preu total por m <sup>2</sup>		29,91 €

4 PINTURA

Codi	U	Descripció		Total
4.1	m <sup>2</sup>	Fregat d'òxid, neteja i repintat de barana de fosa amb barrots a 12 cm de separació, amb pintura de partícules metàl·liques, dues capes d'imprimació antioxidant i dues capes d'acabat Inclou: Tots els elements necessaris per a la correcta execució de la partida.		
	0,618 h	Ajudant pintor	20,790 €	12,85 €
	0,473 h	Oficial 1a pintor	23,300 €	11,02 €
	0,204 kg	Imprimació antioxidant	19,145 €	3,91 €
	0,408 kg	Pintura part.met.	11,874 €	4,84 €
	1,500 %	Despeses auxiliars sobre la mà d'obra	23,870 €	0,36 €
		3,000 % Costos indirectes	32,980 €	0,99 €
		<b>Preu total por m<sup>2</sup></b>		<b>33,97 €</b>

5 FUSTERIA EXTERIOR

Codi	U	Descripció		Total
5.1	m <sup>2</sup>	Lluernes de plaques de policarbonat cel·lular de 5 mm de gruix i 4 parets, de 600 mm d'amplària i tractament per a l'absorció de la radiació ultraviolada a les dues cares, amb suports de perfil d'alumini i junts d'estanqueïtat, col·locat		
	0,574 h	Ajudant col·locador	20,790 €	11,93 €
	1,152 h	Oficial 1a col·locador	23,300 €	26,84 €
	1,000 m2	Perfílteria i elements aux. p/lluernes plaq.policarbonat,g=8 a 12mm	14,797 €	14,80 €
	1,000 m2	Placa policarbonat cel.,g=5mm,nom.paret=4,trac.absor.rad.ultraviol	12,950 €	12,95 €
	2,500 %	Despeses auxiliars sobre la mà d'obra	38,770 €	0,97 €
			3,000 %	Costos indirectes
			67,490 €	2,02 €
			Preu total por m <sup>2</sup>	69,51 €



6 AJUDES DE RAM DE PALETA

Codi	U	Descripció		Total
6.1	m <sup>2</sup>	Repercussió per m <sup>2</sup> de superfície construïda d'obra, d'ajudes de qualsevol treball de ram de paleta, necessàries per a la correcta execució de l'obra i l'instal·lacions. Inclou: Treballs d'obertura i tapat de regates. Obertura de forats en paraments, falsos sostres, murs, sostres i lloses, per al pas d'instal·lacions. Col·locació de passamurs. Col·locació i rebut de caixes per a elements encastats. Segellat de forats i buits de pas d'instal·lacions. Criteri d'amidament de projecte: Superfície construïda, mesurada segons documentació gràfica de Projecte. Criteri de mesura d'obra: Es mesurarà la superfície realment executada segons especificacions de Projecte.		
	0,015 m <sup>3</sup>	Pasta de guix de construcció B1, segons UNE-EN 13279-1.	134,999 €	2,02 €
	0,006 m <sup>3</sup>	Aigua.	1,364 €	0,01 €
	0,019 t	Morter industrial per a obra de paleta, de ciment, color gris, amb additiu hidròfug, categoria M-5 (resistència a compressió 5 N/mm <sup>2</sup> ), subministrat en sacs, segons UNE-EN 998-2.	50,009 €	0,95 €
	0,006 h	Perforadora amb corona diamantada i suport, per via humida.	25,454 €	0,15 €
	0,086 h	Oficial 1 <sup>a</sup> construcció.	19,630 €	1,69 €
	0,215 h	Peó ordinari construcció	16,360 €	3,52 €
	4,000 %	Costos directes complementaris	8,340 €	0,33 €
		3,000 % Costos indirectes	8,670 €	0,26 €
		<b>Preu total per m<sup>2</sup></b>		<b>8,93 €</b>

7 CONTROL DE QUALITAT

Codi	U	Descripció	Total
7.1	u	Mitja jornada per a inspecció visual del treballs. Inclou: Tots els elements necessaris per a la correcta execució de la partida.	
	1,000 u	1/2 jornada p/inspecció visual unions sold.+ass.part.magnèt./liq.penetr.	403,905 € 403,91 €
		3,000 % Costos indirectes	403,910 € 12,12 €
		<b>Preu total por u</b>	<b>416,03 €</b>

## 8 GESTIÓ DE RESIDUS

Codi	U	Descripció		Total
8.1	m3	Classificació a peu d'obra de residus de construcció o demolició en fraccions segons REAL DECRETO 105/2008, amb mitjans manuals Inclou: Tots els elements necessaris per a la correcta execució de la partida.		
	0,859 h	Manobre	19,410 €	16,67 €
	1,500 %	Despeses auxiliars sobre la mà d'obra	16,670 €	0,25 €
		3,000 % Costos indirectes	16,920 €	0,51 €
		<b>Preu total por m3</b>		<b>17,43 €</b>
8.2	m3	Càrrega amb mitjans mecànics i transport de residus inerts o no especials a instal·lació autoritzada de gestió de residus, amb camió per a transport de 12 t, amb un recorregut de més de 2 i fins a 5 km Inclou: Tots els elements necessaris per a la correcta execució de la partida.		
	0,071 h	Camió transp.12 t	43,133 €	3,06 €
	0,007 h	Pala carregadora s/pneumàtics 15 a 20t	86,263 €	0,60 €
		3,000 % Costos indirectes	3,660 €	0,11 €
		<b>Preu total por m3</b>		<b>3,77 €</b>
8.3	m3	Disposició controlada en centre de reciclatge de residus barrejats no perillosos amb una densitat 0,17 t/m3, procedents de construcció o demolició, amb codi 17 09 04 segons la Llista Europea de Residus Inclou: Tots els elements necessaris per a la correcta execució de la partida.		
	0,170 t	Disposició controlada centre reciclatge,residus barrej. no perillosos,0,17t/m3,LER 17 09 04	85,105 €	14,47 €
		3,000 % Costos indirectes	14,470 €	0,43 €
		<b>Preu total por m3</b>		<b>14,90 €</b>
8.4	m3	Disposició controlada en centre de selecció i transferència de residus de fusta no perillosos amb una densitat 0,19 t/m3, procedents de construcció o demolició, amb codi 17 02 01 segons la Llista Europea de Residus Inclou: Tots els elements necessaris per a la correcta execució de la partida.		
	0,190 t	Disposició controlada centre selec.+transf.,residus fusta no perillosos,0,19t/m3,LER 17 02 01	63,587 €	12,08 €
		3,000 % Costos indirectes	12,080 €	0,36 €
		<b>Preu total por m3</b>		<b>12,44 €</b>

## 9 SEGURETAT I SALUT

Codi	U	Descripció	Total
9.1	U	Conjunt d'equips de protecció individual, necessaris per al compliment de la normativa vigent en matèria de Seguretat i Salut en el Treball. Criteri d'amidament de projecte: Nombre d'unitats previstes, segons Estudi o Estudi Bàsic de Seguretat i Salut. Criteri de mesura d'obra: Es mesurarà el nombre d'unitats realment subministrades segons especificacions d'Estudi o Estudi Bàsic de Seguretat i Salut.	
		Sense descomposició	485,432 €
		3,000 % Costos indirectes	485,432 €
		<b>Preu total redondeado por U</b>	<b>499,99 €</b>
9.2	Ud	Reunió del Comitè de Seguretat i Salut en el Treball.	
	1,000 Ud	Coste de la reunió del Comité de Seguridad y Salud en el Trabajo.	18,100 €
	2,000 %	Costos directes complementaris	18,100 €
		3,000 % Costos indirectes	18,460 €
		<b>Preu total redondeado por Ud</b>	<b>19,01 €</b>
9.3	Ud	Hora de xerrada per a formació de Seguretat i Salut en el Treball.	
	1,000 Ud	Coste de la hora de charla para formación de Seguridad y Salud en el Trabajo, realizada por técnico cualificado.	12,909 €
	2,000 %	Costos directes complementaris	12,910 €
		3,000 % Costos indirectes	13,170 €
		<b>Preu total redondeado por Ud</b>	<b>13,57 €</b>
9.4	U	Farmaciola d'urgència per a caseta d'obra, proveïda de desinfectants i antisèptics autoritzats, gases estèrils, cotó hidròfil, benes, esparadrap, apòsits adhesius, un parell de tisores, pinces, guants d'un sol ús, bossa de goma per a aigua i gel, antiespasmòdics, analgèsics, tònic cardíacs d'urgència, un torniquet, un termòmetre clínic i xeringues d'un sol ús, fixada al parament amb cargols i tacs. Inclou: Replanteig en el parament. Col·locació i fixació mitjançant cargols. Criteri d'amidament de projecte: Nombre d'unitats previstes, segons Estudi o Estudi Bàsic de Seguretat i Salut. Criteri de mesura d'obra: Es mesurarà el nombre d'unitats realment col·locades segons especificacions d'Estudi o Estudi Bàsic de Seguretat i Salut.	
	1,000 U	Farmaciola d'urgència proveïda de desinfectants i antisèptics autoritzats, gases estèrils, cotó hidròfil, benes, esparadrap, apòsits adhesius, un parell de tisores, pinces, guants d'un sol ús, bossa de goma per a aigua i gel, antiespasmòdics, analgèsics, tònic cardíacs d'urgència, un torniquet, un termòmetre clínic i xeringues d'un sol ús, amb cargols i tacs per fixar ó paramento.	125,880 €
	0,196 h	Peó Seguretat i Salut.	16,360 €
	2,000 %	Costos directes complementaris	129,090 €
		3,000 % Costos indirectes	131,670 €
		<b>Preu total redondeado por U</b>	<b>135,62 €</b>
9.5	U	Conjunt de sistemes de protecció col·lectiva, necessaris per al compliment de la normativa vigent en matèria de Seguretat i Salut en el Treball. Inclús manteniment en condicions segures durant tot el període de temps que es requereixi, reparació o reposició i transport fins al lloc d'emmagatzematge o retirada a contenidor. Criteri d'amidament de projecte: Nombre d'unitats previstes, segons Estudi o Estudi Bàsic de Seguretat i Salut. Criteri de mesura d'obra: Es mesurarà el nombre d'unitats realment col·locades segons especificacions d'Estudi o Estudi Bàsic de Seguretat i Salut.	
		Sense descomposició	706,092 €
		3,000 % Costos indirectes	706,092 €
			21,18 €

## 9 SEGURETAT I SALUT

Codi	U	Descripció	Total	
			Preu total redondeado por U	727,27 €
9.6	U	<p>Conjunt d'instal·lacions provisionals d'higiene i benestar, necessàries per al compliment de la normativa vigent en matèria de Seguretat i Salut en el Treball.</p> <p>Criteri de valoració econòmica: El preu inclou el lloguer, construcció o adaptació de locals per a aquesta fi, el manteniment en condicions segures durant tot el període de temps que es requereixi i la demolició o retirada final.</p> <p>Criteri d'amidament de projecte: Nombre d'unitats previstes, segons Estudi o Estudi Bàsic de Seguretat i Salut.</p> <p>Criteri de mesura d'obra: Amortització en forma de lloguer mensual, segons condicions definides en el contracte subscrit amb l'empresa suministradora.</p>		
			Sense descomposició	397,171 €
			3,000 % Costos indirectes	397,171 €
			11,92 €	11,92 €
			Preu total redondeado por U	409,09 €
9.7	Ud	Balisa reflectora per a senyalització, de xapa galvanitzada, de 20x100 cm, de vora dreta de calçada, amb franges de color blanc i vermell i retrorreflectància nivell 1 (E.G.), amortitzable en 10 usos.		
	0,100 Ud	Balisa reflectora per a senyalització, de xapa galvanitzada, de 20x100 cm, de vora dreta de calçada, amb franges de color blanc i vermell i retrorreflectància nivell 1 (E.G.).	5,391 €	0,54 €
	0,006 h	Peó Seguretat i Salut.	16,360 €	0,10 €
	2,000 %	Costos directes complementaris	0,640 €	0,01 €
			3,000 % Costos indirectes	0,650 €
			Preu total redondeado por Ud	0,67 €
9.8	m	Cinta per a abalisament, de material plàstic, de 8 cm d'amplària, impresa per totes dues cares en franges de color vermell i blanc.		
	1,100 m	Cinta per a abalisament, de material plàstic, de 8 cm d'amplària i 0,05 mm de gruix, impresa per totes dues cares en franges de color vermell i blanc.	0,010 €	0,01 €
	0,013 h	Peó Seguretat i Salut.	16,360 €	0,21 €
			3,000 % Costos indirectes	0,220 €
			Preu total redondeado por m	0,23 €
9.9	Ud	Senyal provisional d'obra de xapa d'acer galvanitzat, de perill, triangular, L=70 cm, amb retrorreflectància nivell 1 (E.G.), amb cavallet portàtil d'acer galvanitzat. Amortitzable el senyal en 5 usos i el cavallet en 5 usos.		
	0,200 Ud	Senyal provisional d'obra de xapa d'acer galvanitzat, de perill, triangular, L=70 cm, amb retrorreflectància nivell 1 (E.G.), segons la Instrucció 8.3-IC.	5,264 €	1,05 €
	0,200 Ud	Cavallet portàtil d'acer galvanitzat, per a senyal provisional d'obra.	1,300 €	0,26 €
	0,019 h	Peó Seguretat i Salut.	16,360 €	0,31 €
	2,000 %	Costos directes complementaris	1,620 €	0,03 €
			3,000 % Costos indirectes	1,650 €
			Preu total redondeado por Ud	1,70 €
9.10	Ud	Cartell general indicatiu de riscos, de PVC serigrafiat, de 990x670 mm, amortitzable en 3 usos, fixat amb brides.		
	0,333 Ud	Cartell general indicatiu de riscos, de PVC serigrafiat, de 990x670 mm, amb 6 orificis de fixació.	1,764 €	0,59 €
	6,000 Ud	Brida de nylon, de 4,8x200 mm.	0,004 €	0,02 €
	0,028 h	Peó Seguretat i Salut.	16,360 €	0,46 €

9 SEGURETAT I SALUT

Codi	U	Descripció		Total
	2,000 %	Costos directes complementaris	1,070 €	0,02 €
		3,000 % Costos indirectes	1,090 €	0,03 €
		<b>Preu total redondeado por Ud</b>		<b>1,12 €</b>
9.11	Ud	Senyal d'advertiment, de PVC serigrafiat, de 297x210 mm, amb pictograma negre de forma triangular sobre fons groc, amortitzable en 3 usos, fixada amb brides.		
	0,333 Ud	Senyal d'advertiment, de PVC serigrafiat, de 297x210 mm, amb pictograma negre de forma triangular sobre fons groc, amb 4 orificis de fixació, segons RD 485/1997.	0,509 €	0,17 €
	4,000 Ud	Brida de nylon, de 4,8x200 mm.	0,004 €	0,02 €
	0,019 h	Peó Seguretat i Salut.	16,360 €	0,31 €
	2,000 %	Costos directes complementaris	0,500 €	0,01 €
		3,000 % Costos indirectes	0,510 €	0,02 €
		<b>Preu total redondeado por Ud</b>		<b>0,53 €</b>
9.12	Ud	Senyal de prohibició, de PVC serigrafiat, de 297x210 mm, amb pictograma negre de forma circular sobre fons blanc, amortitzable en 3 usos, fixada amb brides.		
	0,333 Ud	Senyal de prohibició, de PVC serigrafiat, de 297x210 mm, amb pictograma negre de forma circular sobre fons blanc, amb 4 orificis de fixació, segons RD 485/1997.	0,509 €	0,17 €
	4,000 Ud	Brida de nylon, de 4,8x200 mm.	0,004 €	0,02 €
	0,019 h	Peó Seguretat i Salut.	16,360 €	0,31 €
	2,000 %	Costos directes complementaris	0,500 €	0,01 €
		3,000 % Costos indirectes	0,510 €	0,02 €
		<b>Preu total redondeado por Ud</b>		<b>0,53 €</b>
9.13	Ud	Senyal d'obligació, de PVC serigrafiat, de 297x210 mm, amb pictograma blanc de forma circular sobre fons blau, amortitzable en 3 usos, fixada amb brides		
	0,333 Ud	Senyal d'obligació, de PVC serigrafiat, de 297x210 mm, amb pictograma blanc de forma circular sobre fons blau, amb 4 orificis de fixació, segons RD 485/1997.	0,509 €	0,17 €
	4,000 Ud	Brida de nylon, de 4,8x200 mm.	0,004 €	0,02 €
	0,019 h	Peó Seguretat i Salut.	16,360 €	0,31 €
	2,000 %	Costos directes complementaris	0,500 €	0,01 €
		3,000 % Costos indirectes	0,510 €	0,02 €
		<b>Preu total redondeado por Ud</b>		<b>0,53 €</b>
9.14	Ud	Senyal d'extinció, de PVC serigrafiat, de 297x210 mm, amb pictograma blanc de forma rectangular sobre fons vermell, amortitzable en 3 usos, fixada amb brides.		
	0,333 Ud	Senyal d'extinció, de PVC serigrafiat, de 297x210 mm, amb pictograma blanc de forma rectangular sobre fons vermell, amb 4 orificis de fixació, segons RD 485/1997.	0,673 €	0,22 €
	4,000 Ud	Brida de nylon, de 4,8x200 mm.	0,004 €	0,02 €
	0,019 h	Peó Seguretat i Salut.	16,360 €	0,31 €
	2,000 %	Costos directes complementaris	0,550 €	0,01 €
		3,000 % Costos indirectes	0,560 €	0,02 €
		<b>Preu total redondeado por Ud</b>		<b>0,58 €</b>
9.15	Ud	Senyal d'evacuació, salvament i socors, de PVC serigrafiat, de 297x210 mm, amb pictograma blanc de forma rectangular sobre fons verd, amortitzable en 3 usos, fixada amb brides.		

9 SEGURETAT I SALUT


Codi	U	Descripció		Total
	0,333 Ud	Senyal d'evacuació, salvament i socors, de PVC serigrafiat, de 297x210 mm, amb pictograma blanc de forma rectangular sobre fons verd, amb 4 orificis de fixació, segons RD 485/1997	0,673 €	0,22 €
	4,000 Ud	Brida de nylon, de 4,8x200 mm.	0,004 €	0,02 €
	0,019 h	Peó Seguretat i Salut.	16,360 €	0,31 €
	2,000 %	Costos directes complementaris	0,550 €	0,01 €
		3,000 % Costos indirectes	0,560 €	0,02 €
		<b>Preu total redondeado por Ud</b>		<b>0,58 €</b>
9.16	m	Cinta de senyalització, de material plàstic, de 8 cm d'amplària, impresa per totes dues cares en franges de color groc i negre, subjecta a suports de barra corrugada d'acer B 500 S de 1,2 m de longitud i 16 mm de diàmetre, clavats en el terreny cada 3,00 m, utilitzada com a senyalització i delimitació de zones de treball amb maquinària en funcionament. Amortitzables els suports en 3 usos i els taps protectors en 3 usos.		
	1,000 m	Cinta de senyalització, de material plàstic, de 8 cm d'amplària i 0,05 mm de gruix, impresa per totes dues cares en franges de color groc i negre.	0,018 €	0,02 €
	0,310 kg	Acer en barres corrugades, UNE-EN 10080 B 500 S, subministrat en obra en barres sense elaborar, de diversos diàmetres.	0,490 €	0,15 €
	0,011 h	Peó Seguretat i Salut.	16,360 €	0,18 €
	2,000 %	Costos directes complementaris	0,350 €	0,01 €
		3,000 % Costos indirectes	0,360 €	0,01 €
		<b>Preu total redondeado por m</b>		<b>0,37 €</b>
9.17	m	Doble cinta de senyalització, de material plàstic, de 8 cm d'amplària, impresa per totes dues cares en franges de color groc i negre, subjecta a tanques per als vianants de ferro, de 1,10x2,50 m, separades cada 5,00 m entre eixos, amortitzables en 20 usos, utilitzada com a senyalització i delimitació de zones de treball.		
	0,780 m	Cinta de senyalització, de material plàstic, de 8 cm d'amplària i 0,05 mm de gruix, impresa per totes dues cares en franges de color groc i negre.	0,018 €	0,01 €
	0,013 Ud	Tanca per als vianants de ferro, de 1,10x2,50 m, color groc, amb barrots verticals muntats sobre bastidor de tub, per a limitació de pas de vianants, amb dos peus metàl·lics, fins i tot placa per a publicitat.	5,700 €	0,07 €
	0,009 h	Peó Seguretat i Salut.	16,360 €	0,15 €
		3,000 % Costos indirectes	0,230 €	0,01 €
		<b>Preu total redondeado por m</b>		<b>0,24 €</b>
9.18	m	Malla de senyalització de polietilè d'alta densitat (200 g/m <sup>2</sup> ), color taronja, de 1,20 m d'altura, subjecta mitjançant brides de nilons a suports de barra corrugada d'acer B 500 S de 1,75 m de longitud i 20 mm de diàmetre, clavats en el terreny cada 1,00 m, utilitzada com a senyalització i delimitació de les vores de l'excavació. Amortitzable la malla en 1 ús, els suports en 3 usos i els taps protectors en 3 usos.		
	1,000 m	Malla de senyalització de polietilè d'alta densitat (200 g/m <sup>2</sup> ), doblement reorientada, amb tractament ultraviolat, color taronja, de 1,2 m d'altura.	0,082 €	0,08 €
	1,815 kg	Acer en barres corrugades, UNE-EN 10080 B 500 S, subministrat en obra en barres sense elaborar, de diversos diàmetres.	0,490 €	0,89 €
	3,780 Ud	Brida de nylon, de 4,8x200 mm.	0,004 €	0,02 €
	0,026 h	Peó Seguretat i Salut.	16,360 €	0,43 €
	2,000 %	Costos directes complementaris	1,420 €	0,03 €
		3,000 % Costos indirectes	1,450 €	0,04 €
		<b>Preu total redondeado por m</b>		<b>1,49 €</b>



9 SEGURETAT I SALUT

Codi	U	Descripció		Total
9.19	m	Malla de senyalització de polietilè d'alta densitat (200 g/m <sup>2</sup> ), color taronja, de 1,20 m d'altura, subjecta mitjançant brides de nilons a puntals metàl·lics telescòpics col·locats cada 1,50 m, utilitzada com a senyalització i delimitació de zona de risc. Amortitzable la malla en 1 ús i els puntals en 15 usos		
	1,000 m	Malla de senyalització de polietilè d'alta densitat (200 g/m <sup>2</sup> ), doblement reorientada, amb tractament ultraviolat, color taronja, de 1,2 m d'altura.	0,082 €	0,08 €
	0,059 Ud	Puntal metàl·lic telescòpic, de fins a 3 m d'alçada.	12,463 €	0,74 €
	2,670 Ud	Brida de nylon, de 4,8x200 mm.	0,004 €	0,01 €
	0,026 h	Peó Seguretat i Salut.	16,360 €	0,43 €
	2,000 %	Costos directes complementaris	1,260 €	0,03 €
		3,000 % Costos indirectes	1,290 €	0,04 €
Preu total redondeado por m				1,33 €

En Reus, a 6 de Març de 2024



Ft.: Ignacio Álvarez Martínez  
 Arquitecte