

PROJECTE CONSTRUCTIU GUAL DEL CAMÍ DE LA SELVA PER SALVAR LA RIERA DE L'ABEURADA.

T.M. REUS



PROMOTOR:



REDACTOR DEL PROJECTE:



DATA DE REDACCIÓ:

ABRIL DE 2023

DOCUMENT 1. MEMÒRIA I ANNEXES

ÍNDEX DEL DOCUMENT Nº 1. MEMÒRIA I ANNEXES.

– MEMÒRIA

– ANNEXES.

- Annex nº 1: Reportatge fotogràfic
 - Annex nº 2: Cartografia i topografia
 - Annex nº 3: Estudi hidràulic
 - Annex nº 4: Estudi de seguretat i salut
 - Annex nº 5: Serveis existents
 - Annex nº 6: Pla d'obres
 - Annex nº 7: Estudi de gestió de residus
 - Annex nº 8: Justificació de preus
 - Annex nº 9: Pressupost per al coneixement de l'administració
-

ÍNDEX

1. INTRODUCCIÓ I ANTECEDENTS	2
2. LOCALITZACIÓ	2
3. OBJECTE DEL PROJECTE	2
4. SITUACIÓ ACTUAL	2
5. CARTOGRAFIA I TOPOGRAFIA.....	3
6. DESCRIPCIÓ DE LA SOLUCIÓ PROJECTADA.....	3
7. OCUPACIONS I EXPROPIACIONS.....	5
8. SERVEIS EXISTENTS	6
9. TERMINI EXECUCIÓ DE LES OBRES	6
10. ORGANITZACIÓ DE LES OBRES	6
11. GESTIÓ DE RESIDUS	6
12. JUSTIFICACIÓ OBRA COMPLETA	6
13. CLASSIFICACIÓ DEL CONTRACTISTA.....	7
14. LLEI 3/2007, DE 4 DE JULIOL DE L'OBRA PÚBLICA.....	7
15. JUSTIFICACIÓ DE PREUS	7
16. REVISIÓ DE PREUS	7
17. PRESSUPOST DE LES OBRES	7
18. DOCUMENTS QUE INTEGREN EL PROJECTE.....	8

1. INTRODUCCIÓ I ANTECEDENTS

El Camí de la Selva es situa al nord del nucli urbà de Reus. Es tracta d'un camí asfaltat que s'utilitza com a via secundària que enllaça Reus amb Almostrer i que dona accés a parcel·les agrícoles. Aquest camí creua mitjançant un gual inundable a nivell la riera de l'Abeurada. La riera de l'Abeurada es tracta d'un curs fluvial efímer o intermitent (de manera general no hi circula aigua per la llera).

Les pluges intenses que s'han produït en els últims anys, han provocat importants desperfectes al camí en la zona del gual. Les fortes pluges de setembre de 2020 varen provocar la desaparició de la pavimentació del camí en una llargada d'uns 20 metres.

Actualment, cada vegada que es produeix una pluja amb una certa intensitat que fa que circuli cabal per la llera de la riera de l'Abeurada, provoca que l'Ajuntament hagi de tallar la circulació pel camí en la zona de l'encreuament causant perjudicis a veïns i a activitats existents. També provoca que l'Ajuntament hagi de realitzar actuacions contínues de manteniment i adequació del camí i de la llera de la riera.

Davant d'aquesta situació, l'Ajuntament de Reus ha decidit realitzar una inversió en obra civil per tal d'assegurar la continuïtat del camí i garantir l'accessibilitat dels veïns a les zones rurals del terme.

2. LOCALITZACIÓ

L'encreuament del camí de la Selva amb la riera de l'Abeurada es localitza al nord del nucli urbà de Reus. Les coordenades UTM (ETR S89) són les indicades a continuació:

- X: 341.734,8 m
- Y: 4.559.826,0 m



Localització àmbit projecte (Cartografia ICC)



Localització àmbit projecte (Ortofotomapa ICC)

3. OBJECTE DEL PROJECTE

L'objecte del present projecte és definir la solució constructiva per la restitució del camí de la Selva en l'encreuament amb la riera de l'Abeurada mitjançant un gual inundable a nivell. El projecte preveu la pavimentació amb formigó del camí i les proteccions dels marges i llit de la riera amb escullera per al correcta estabilitat del gual.

4. SITUACIÓ ACTUAL

Tal i com s'ha indicat anteriorment, el camí de la Selva es tracta d'un camí asfaltat que s'utilitza com a via secundària que enllaça Reus amb Almostrer i que dona accés a parcel·les agrícoles. Les pluges intenses dels darrers anys, i especialment les que es van produir al setembre de l'any 2020, van emportar-se la pavimentació del camí, provocant també erosions als marges de la riera. Des d'aquell moment, el camí es troba en terres fet que provoca que cada vegada que circula aigua per la riera amb una certa intensitat es produeixen erosions al camí.



Estat actual de l'encreuament del camí de la Selva amb la riera de l'Abeurada



Foto esquerra erosions marge dret provocades per la cuneta, foto dreta erosions llera al marge esquerre



En el tram del camí situat al marge dret de l'encreuament amb la riera presenta una pavimentació amb asfalt i el tram del camí situat al marge esquerre presenta pavimentació amb formigó i asfalt.

Just aigües avall del gual, la riera presenta erosions principalment al marge esquerre. Cal senyalar també que el camí de la Selva, en el tram situat al marge esquerre de la riera, disposa d'una cuneta en terres (i en alguns trams formigonada) per ta de recollir aigua d'escorrentia superficial dels terrenys agrícoles. Aquesta cuneta desguassa perpendicularment a la riera just aigües amunt de l'encreuament de la llera amb el camí, provocant erosions al marge dret de la riera.

Una circumstància que condiona la solució constructiva és que la riera de l'Abeurada en el tram aigües amunt de l'encreuament amb el camí de la Selva s'utilitza també com a camí i dona accés a diverses parcel·les privades.

En l'encreuament del camí amb la riera de l'Abeurada hi ha instal·lada senyalització vertical d'informació d'existència de gual inundable i de perill de zona inundable.

5. CARTOGRAFIA I TOPOGRAFIA

Per la realització del present projecte es disposa de la cartografia de base a escala 1:5000 de l'Institut Cartogràfic de Catalunya (ICC) i la cartografia a escala 1:1000 del POUM de Reus facilitada per l'Ajuntament.

Per complimentar la informació cartogràfica disponible, s'ha realitzat un aixecament topogràfic de detall georeferenciat a la cartografia base que s'inclou dins el document 2. Plànols.

6. DESCRIPCIÓ DE LA SOLUCIÓ PROJECTADA

La solució escollida consisteix en mantenir el gual a nivell inundable en l'encreuament del camí de la Selva amb la riera de l'Abeurada. Aquesta solució es troba condicionada per el fet que la riera s'utilitza com a camí d'accés a parcel·les privades en el tram aigües amunt del gual i que el camí de la Selva és el vial que s'utilitza per accedir a aquestes parcel·les.

El projecte preveu la pavimentació amb formigó del camí de La Selva. L'amplada de la pavimentació del camí s'adaptarà a les actuals amplades que presenta el propi camí i el gual i que queden determinades en l'aixecament topogràfic realitzat. En el tram situat al marge dret de la llera de la riera el tram de pavimentació s'iniciarà en la zona on finalitza actualment el paviment d'asfalt i en el tram situat al marge esquerre finalitzarà en la zona on es poden observar forats al paviment de formigó

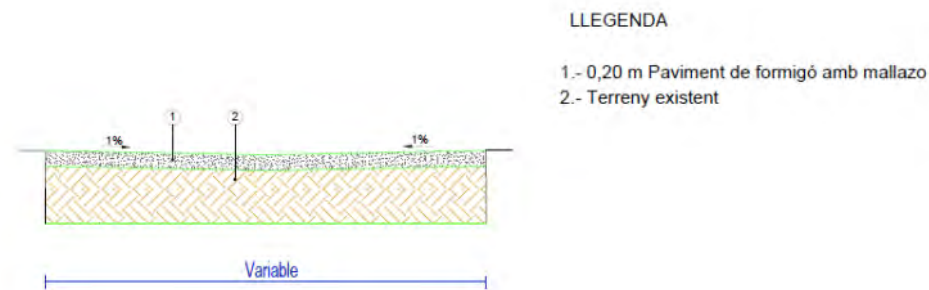


Cuneta del camí de la Selva tram costat marge esquerre

existent. Pel que fa al tram de la llera de la riera, la pavimentació amb formigó arribarà fins les restes de paviment de formigó que s'observen actualment en la llera i que es troben identificats en els plànols del projecte.

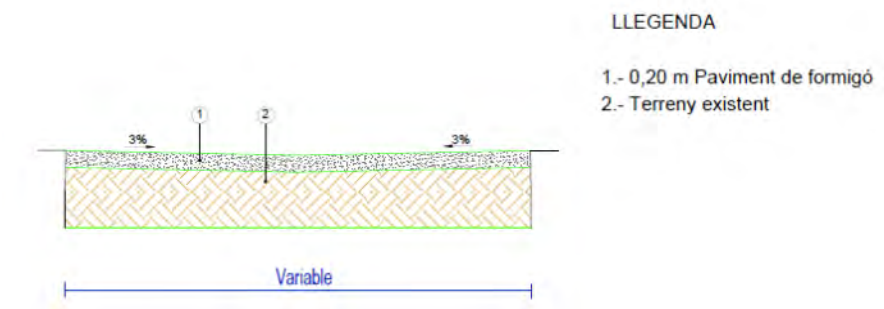
No es preveu la modificació de la pendent longitudinal de la riera ni del camí. Només es realitzaran treballs de regularització i anivellament superficial. La superfície total de pavimentació amb formigó és de 460 m².

Per a la secció de formigó es preveu un gruix de 20 cm sobre el terreny compactat. En el tram de pavimentació de la riera es projecta una secció amb pendent cap a la zona central amb un 1% de pendent transversal. En la zona de l'encreuament del camí amb la llera, es reforçarà la secció del paviment mitjançant la col·locació de malla electrosoldada de barres corrugades d'acer de 6 mm de diàmetre en una mala de 20x20 cm.



Secció transversal pavimentació llera riera de l'abeurada

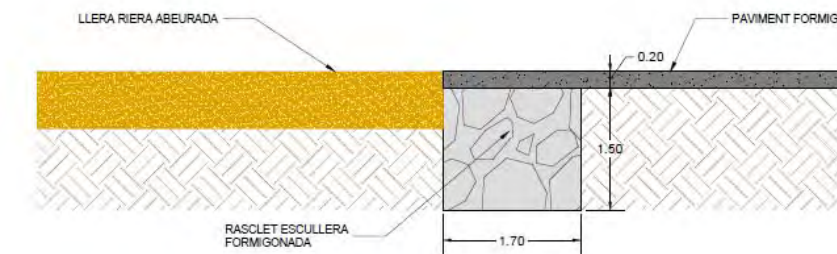
Per a la secció de pavimentació del camí també es preveu un gruix de 20 cm de formigó una secció amb pendent cap a la zona central amb un 3% de pendent transversal. Cal senyalar que en el tram del camí situat al marge esquerre, on actualment existeix la cuneta que recull les aigües superficials dels terrenys agrícoles, està previst eliminar la cuneta existent per evitar que es produeixin erosions en el talús del camí, en l'extrem del propi camí que toca a la cuneta i les erosions al marge dret de la riera de l'abeurada en la zona aigües amunt del gual. Amb l'eliminació de la cuneta es preveu que les aigües superficials circulin per al zona central del camí i abans d'arribar al gual, es dirigeixin cap al centre de la llera de la riera on es situarà la zona protegida amb escullera.



Secció transversal pavimentació camí de la Selva

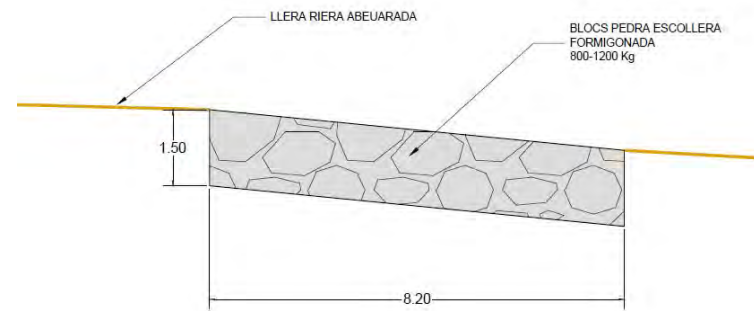
Per evitar erosions en els marges i la llera de la riera produïdes per la pavimentació del gual, es projecten 3 tipus de protecció:

- Protecció mitjançant una rasclat en la zona de transició de la llera de a riera en l'inici del tram pavimentat. Aquest rasclat estarà formada per una protecció de pedres d'escullera formigonada en tota l'amplada de la llera, una longitud de 1,70 metres i una profunditat de 1,50 metres. Aquesta protecció es situarà per sota de la cota de la pavimentació amb formigó.



Rasclat protecció inici tram formigonat llera

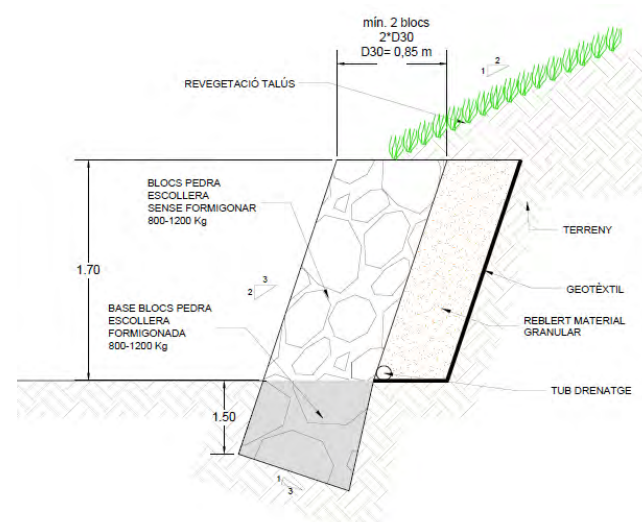
- Protecció llera de la riera just aigües avall del gual a nivell. Es projecta una protecció de la llera de la riera mitjançant pedres d'escullera formigonades amb pedres de entre 800 i 1.200 Kg. Les dimensions de la protecció ocuparà tota l'amplada de la llera, una longitud de 8,20 metres i una profunditat de 1,50 metres. La protecció donarà continuïtat a la pendent longitudinal de la llera.



Protecció llera riera aigües avall gual inundable

- Protecció marge riera aigües avall gual a nivell. Es projecta la protecció dels dos marges de la riera aigües avall del gual mitjançant un mur d'escullera de 1,70 m d'alçada. El mur s'allargarà en la mateixa longitud de la protecció de la llera indicada anteriorment i amb un gruix de 2 blocs de pedres. La base del mur es situarà a una profunditat de 1,50 metres. La base del mur es realitzarà amb pedres d'escullera formigonades i el mur superficial seran pedres sense formigonar. En el tresdós del mur es situarà una capa de material granular, l'amina de geotèxtil i tub de drenatge en la base del trasdós per evacuar les aigües.

El talús de la part superior del mur es revegetarà amb vegetació de ribera autòctona de la zona. En el marge esquerre, on existeix l'erosió, serà necessari aportació de terres per darrera del la protecció d'escullera.



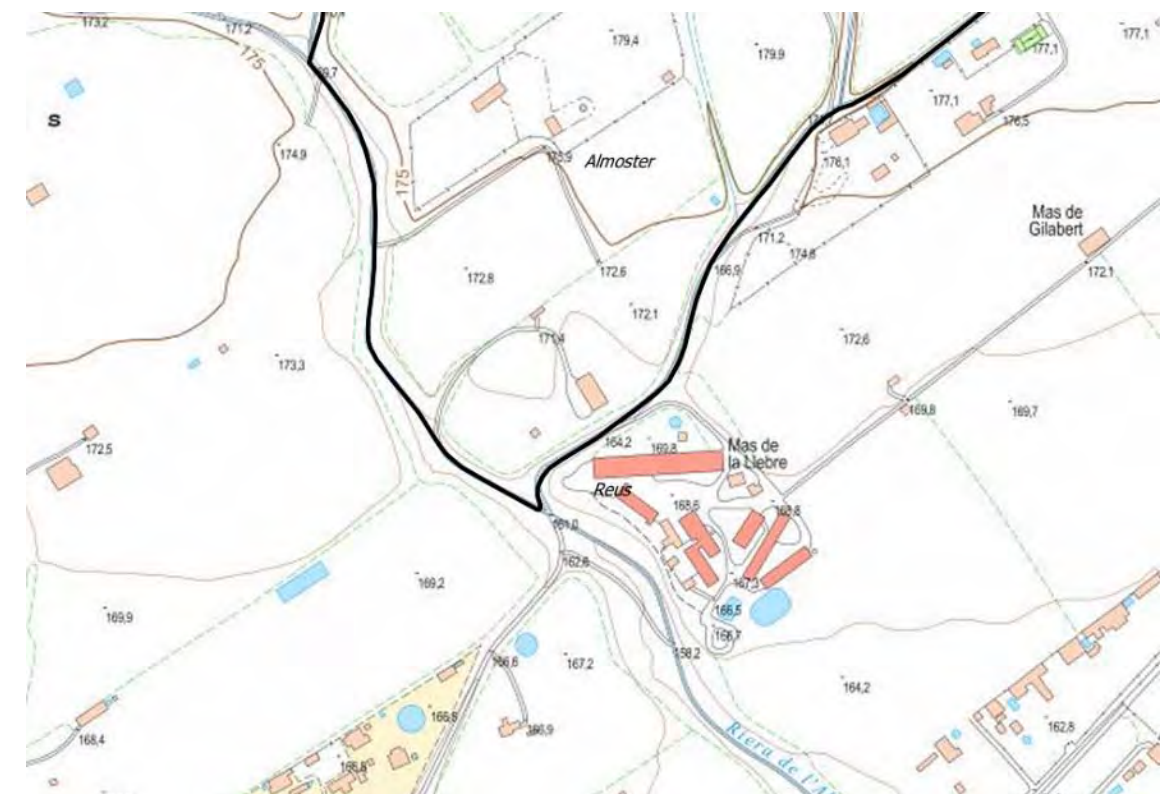
Protecció marges riera aigües avall gual inundable

Per a la realització dels càlculs hidràulics de dimensionament de les proteccions d'escullera s'ha agafat com a base la simulació hidràulica de la riera de l'Abeurada realitzada per a l'estudi d'inundabilitat del POUM de Reus. En l'annex 3 es recullen el càlculs hidràulics realitzats.

Pel que fa a la senyalització del gual inundable, es preveu mantenir la senyalització existent i no projecta la instal·lació de nova senyalització.

7. OCUPACIONS I EXPROPIACIONS

L'àmbit de les obres es situa en el límit dels termes municipals de Reus i Almodóvar del Camp. Tant la riera de l'Abeurada com el camí de la Selva fan de límit entre els dos termes municipals. A continuació es mostra el límit municipal obtingut en la informació publicada per l'Institut Cartogràfic i Geològic de Catalunya:



Límit municipal (color negre) de Reus i Almodóvar del Camp

Tant la riera de l'Abeurada (Domini Públic Hidràulic de l'Agència Catalana de l'Aigua) com el camí de la Selva són terrenys públics.

Pel que respecta a les proteccions dels marges amb escullera, cal tenir en compte que la riera de l'Abeurada en aquest àmbit limita amb les següents parcel·les:

- Parcel·la situada al marge esquerre:
Parcel·la: 31
Polígon: 2

Referència cadastral: 43125A002000310000KZ

- Parcel·la situada al marge dret:
Parcel·la: 19
Polígon: 49
Referència cadastral: 43125A049000190000KO

8. SERVEIS EXISTENTS

En l'annex 5 es recullen els serveis existents en l'àmbit de les obres facilitats a través de la plataforma ACEFAT.

D'acord amb la informació obtinguda no existeixen serveis soterrats de gas, electricitat o telecomunicacions. Malgrat la informació rebuda per les companyies, l'Ajuntament de Reus indica de la presència dels següents serveis en l'àmbit de les obres, que no apareixen en la plataforma ACEFAT:

- Canonada d'aigua potable d'una finca particular. Aquesta canonada creua la zona del gual a nivell. L'Ajuntament disposa del següent document fotogràfic on es pot observar la presència de la canonada durant un episodi de pluges on les erosions la van deixar al descobert:



- Canonada d'aigua d'alguna comunitat de regants del Pantà de Riudecanyes.

Serà necessari realitzar les corresponents cales de localització de les dues canonades a l'inici de les obres per evitar qualsevol afectació durant l'execució de les obres. Per a la realització de les cales, el

contractista seguirà les indicacions dels tècnics de l'Ajuntament de Reus i de la Direcció Facultativa de l'obra.

9. TERMINI EXECUCIÓ DE LES OBRES

Per a la realització de les obres contingudes en aquest projecte, es preveu un termini d'execució de 4 setmanes, tal com es detalla en l'annex "Pla d'obres".

10. ORGANITZACIÓ DE LES OBRES

D'acord amb el Pla de Treballs es preveuen les actuacions seqüenciades. Per les característiques de l'obra, eminentment de tipus lineal, es poden seqüenciar l'ordre de les actuacions amb el següent disposició:

- Replanteig
- Cales
- Demolicions i enderrocs
- Esplanacions i moviments de terres
- Proteccions esculleres
- Pavimentació
- Acabats

11. GESTIÓ DE RESIDUS

En compliment del REIAL DECRET 89/2010, de 29 de juny, que aprova el Programa de gestió de residus de la construcció de Catalunya (PROGROC), regula la producció i gestió dels residus de la construcció, defineix els conceptes de productor de residus i imposa el cànon sobre la deposició controlada d'aquests residus.

S'inclou en el present projecte l'annex "Gestió de residus" que inclou l'Estudi de gestió de de residus de construcció i demolició que es produiran durant la obra.

12. JUSTIFICACIÓ OBRA COMPLETA

D'acord amb l'establert al Text Refós de la LLei de Contractes de les Administracions Públiques, aprovat per Reial Decret Legislatiu de 2/2000 de 16 de juny, i segons l'article 125 del Reglament General de la Llei de Contractes, aprovat per Reial Decret 1098/2001 de 12 d'octubre, es manifesta expressament que el present Projecte es refereix a OBRA COMPLETA, entenent-se com a tal que compren tots i cadascun dels elements que són necessaris per la seva utilització, i que és susceptible

de ser lliurada a l'ús general o al servei corresponent, sense perjudici de les ulteriors ampliacions de les que posteriorment pugui ser objecte.

13. CLASSIFICACIÓ DEL CONTRACTISTA

En aplicació del Real Decreto 773/2015, de 28 de agosto, por el que se modifican determinados preceptos del Reglamento General de la Ley de Contratos de las Administraciones Públicas, aprobado por el Real Decreto 1098/2001, de 12 de octubre i la nova Llei 9/2017, de 8 de novembre de Contractes del Sector Públic incloses actualitzacions, la classificació del contractista requerida es:

- Grup E, Subgrup 5, categoria 1
- Grup G, subgrup 3 i categoria 1

14. LLEI 3/2007, DE 4 DE JULIOL DE L'OBRA PÚBLICA

De conformitat amb l'article 2 de la Llei 3/2007, de 4 de juliol, de l'obra pública, és obra pública i està subjecte a la citada llei:

1. És obra pública, als efectes d'aquesta llei, el resultat d'un conjunt de treballs d'enginyeria civil destinat a complir una funció econòmica o tècnica, el qual té per objecte un bé immoble, tant si es tracta d'obres de nova planta com de transformació, de restauració o de reforma. En aquests darrers casos, és obra pública si el conjunt de treballs té un caràcter d'intervenció total o parcial que produeixi una variació essencial.
2. Resten exclosos del concepte d'obra pública el conjunt de treballs o d'actuacions que té com a resultat una obra de construcció o d'edificació i les obres d'urbanització. Aquestes darreres obres es regeixen pel que disposa la legislació urbanística.
3. Per a la tipologia de l'obra a executar cal considerar-la inclosa dins el compliment de la Llei de l'obra pública.

15. JUSTIFICACIÓ DE PREUS

En l'annex 8 "Justificació de preus" s'adjunta la justificació de preus del present projecte, amb referència de la base de preus del banc d'ITEC de l'any en curs.

16. REVISIÓ DE PREUS

Per a la revisió de preus del contracte d'obres es tenen en compte les prescripcions que estableix la Llei 9/2017, de 8 de novembre, de Contractes del Sector Públic, per la que es transposen a l'ordenament jurídic espanyol les Directives del Parlament Europeu i del Consell 2014/23/UE de 26 de febrer de 2014. Segons aquesta llei els preus dels contractes del sector públic només podran ser objecte de revisió periòdica i predeterminada en el termes de l'article 103.

La revisió de preus periòdica i predeterminada tindrà lloc quan el contracte s'hagués executat al menys en el 20% del seu import i hagin transcorregut dos anys des de la seva formalització. En conseqüència, el primer 20 per cent executat i els dos primers anys transcorreguts des de la formalització quedaran exclosos de la revisió.

Com que la duració d'obra prevista en el present projecte és inferior a dos anys no és d'aplicació la revisió de preus.

17. PRESSUPOST DE LES OBRES

Al Document N° 4 "Pressupost" del present Projecte es detalla el pressupost del conjunt de les obres, el resum del qual s'inclou a continuació:

PRESSUPOST D'EXECUCIÓ MATERIAL.....	44.881,55
13 % BENEFICI INDUSTRIAL SOBRE 44.881,55.....	5.834,60
6 % DESPESES GENERALS SOBRE 44.881,55.....	2.692,89
PRESSUPOST D'EXECUCIÓ PER CONTRACTE	53.409,04
21 % IVA SOBRE 53.409,04.....	11.215,90
TOTAL PRESSUPOST PER CONTRACTE AMB IVA INCLÒS	64.624,94

El pressupost de les obres objecte del present "PROJECTE CONSTRUCTIU GUAL DEL CAMÍ DE LA SELVA PER SALVAR LA RIERA DE L'ABEURADA AL T.M. DE REUS" s'inclou en el Document n° 4 (Pressupost de les obres), del qual resulta un Pressupost General d'Execució Material de QUARANTA-QUATRE MIL VUIT-CENTS VUITANTA-UN EUROS AMB CINQUANTA-CINC CÈNTIMS (44.881,55.-€).

Afegint-hi un 13% i un 6% en concepte de despeses generals i benefici industrial respectivament, el Pressupost d'Execució per Contracta, amb I.V.A. inclòs del 21%, puja la quantitat de SEIXANTA-QUATRE MIL SIS-CENTS VINT-I-QUATRE EUROS AMB NORANTA-QUATRE CÈNTIMS (64.624,94.-€).

18. DOCUMENTS QUE INTEGREN EL PROJECTE

Els documents continguts en el present projecte són els següents:

DOCUMENT Nº 1: MEMÒRIA I ANNEXOS.

MEMÒRIA

ANNEXES

- Annex nº 1: Reportatge fotogràfic
- Annex nº 2: Cartografia i topografia
- Annex nº 3: Estudi hidràulic
- Annex nº 4: Estudi de seguretat i salut
- Annex nº 5: Serveis existents
- Annex nº 6: Pla d'obres
- Annex nº 7: Estudi de gestió de residus
- Annex nº 8: Justificació de preus
- Annex nº 9: Pressupost per al coneixement de l'administració

DOCUMENT Nº 2: PLÀNOLS.

DOCUMENT Nº 3: PLEC DE CONDICIONS

DOCUMENT Nº 4: PRESSUPOST DE LES OBRES

Reus, Abril 2023

Autor del projecte,

Oscar González de Arriba
Enginyer Civil/ ETOP
Col·legiat núm.17.563

ANNEX 1. REPORTATGE FOTOGRÀFIC

ÍNDEX

1. INTRODUCCIÓ.....	3
2. REPORTATGE FOTOGRÀFIC	3

1. INTRODUCCIÓ

En el present annex es realitza el recull fotogràfic de l'estat actual de l'àmbit del present projecte.

2. REPORTATGE FOTOGRÀFIC



Camí de la Selva costat sud previ a l'encreuament amb riera de l'Abeurada



Vista general encreuament camí del a Selva amb riera de l'Abeurada des del costat sud



Camí paral·lel a la llera de la riera de l'Abeurada situada al sud, previ al gual a nivell



Vista general encreuament camí del a Selva amb riera de l'Abeurada des del costat nord



Camí de la Selva costat nord posterior a l'encreuament amb riera de l'Abeurada



Punt del marge esquerre de la riera de l'Abeurada on erosiona les aigües del torrent innominat



Cuneta formigonada per on circula les aigües del torrent innominat que circula per el camí de la Selva costat nord i que desguassa a la riera de l'Abeurada en l'àmbit del gual a nivell



Punt del marge dret de la riera de l'Abeurada on rep les aigües del torrent innominat



Llera de la riera de l'Abeurada aigües amunt gual a nivell



Llera de la riera de l'Abeurada aigües avall gual a nivell amb erosions al marge esquerre



Gual a nivell vist d'aigües amunt a aigües avall

ANNEX 2. CARTOGRAFIA I TOPOGRAFIA

ÍNDEX

1. INTRODUCCIÓ.....3

1. INTRODUCCIÓ

Per la realització del present projecte es disposa de la cartografia de base a escala 1:1000 facilitada per l'Ajuntament de Reus i la cartografia a escala 1:5000 de l'Institut Cartogràfic de Catalunya (ICC).

També es disposa de les imatges raster ortofotomapa de la zona de les obres de l'ICC.

Per complimentar la informació cartogràfica disponible, s'ha realitzat un aixecament topogràfic de detall georeferenciat a la cartografia base que s'inclou dins el document 2. Plànols.

ANNEX 3. ESTUDI HIDRÀULIC

ÍNDEX

1. INTRODUCCIÓ.....	3
2. ANTECEDENTS	3
3. CRITERIS HIDRÀULICS DE REFERÈNCIA.....	4
4. ACTUACIONS PROJECTADES	4
5. CÀLCULS HIDRÀULICS	5
5.1. Cabals riera Abeurada	5
5.2. Resultats simulació hidràulica.....	6
5.3. Dimensionament escullera	6

Apèndix 1. Cabals normalitzats ACA

Apèndix 2. Simulació hidràulica HEC-RAS

1. INTRODUCCIÓ

En el present annex es realitza un anàlisi hidràulic de la riera de l'abeurada en l'àmbit del gual amb el Camí de la Selva per tal de definir i calcular les proteccions amb mur de pedres d'escullera previstes en les actuacions projectades en el present projecte.

Per a la realització dels càlculs hidràulics s'han tingut en compte els criteris establerts per l'Agència Catalana de l'Aigua (ACA) i publicats en la seva pàgina web i en les "Recomanacions tècniques per a la redacció d'estudis d'inundabilitat d'àmbit local", a les "Recomanacions tècniques per al disseny d'infraestructures que interfereixen amb l'espai fluvial" i les prescripcions del Reial Decret 638/2016, de 9 de desembre, pel qual es modifiquen el Reglament del domini públic hidràulic, aprovat pel Reial decret 849/1986, d'11 d'abril.

2. ANTECEDENTS

Consultada la informació publicada per l'Agència Catalana de l'Aigua en la seva pàgina web, es disposa de la següent informació:

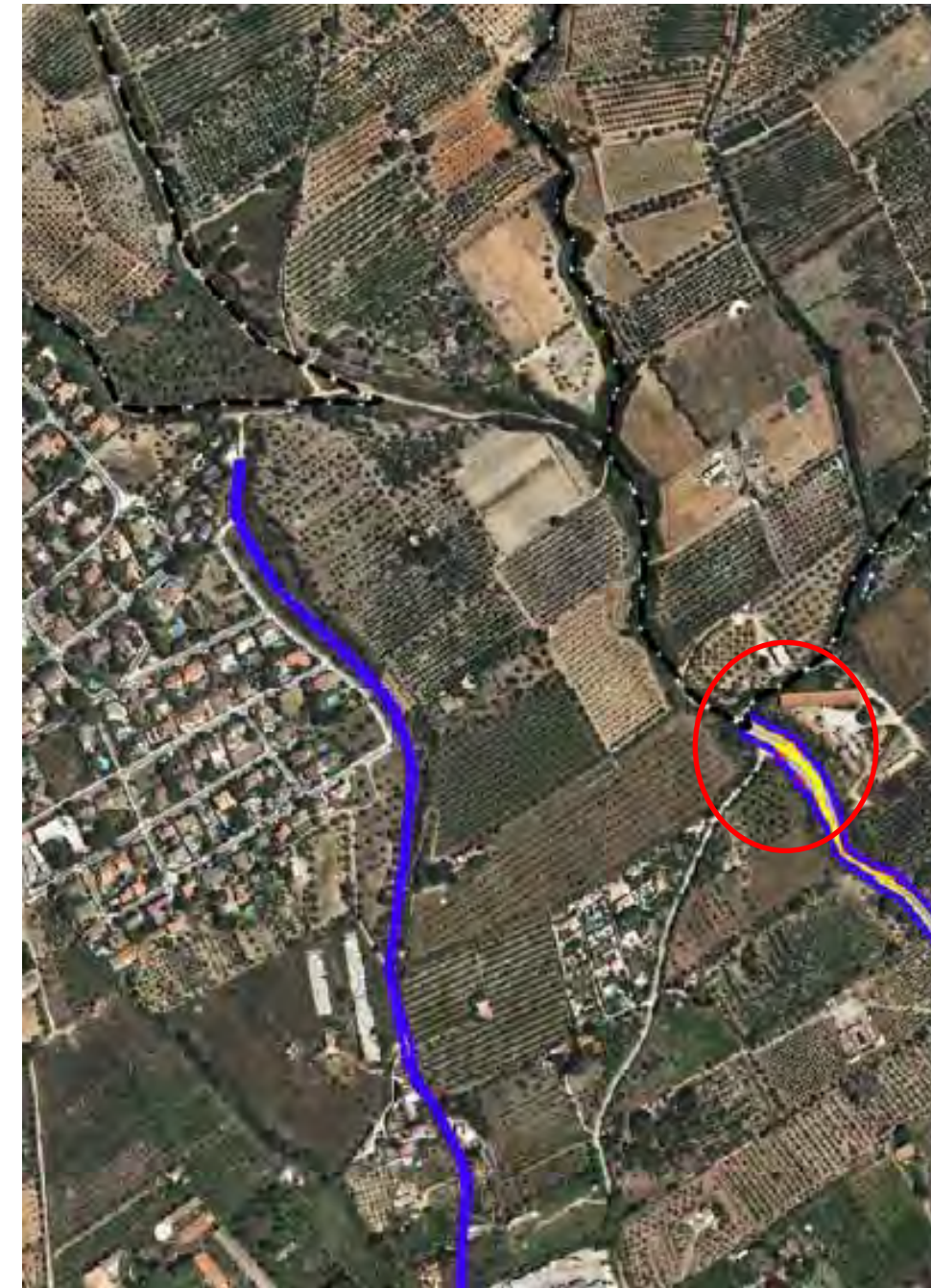
- Cabals normalitzats del Districte de Conca Fluvial de Catalunya. Es disposa de la cobertura de punts equidistants cada 50 m, dins de l'àmbit del Districte de Conca Fluvial de Catalunya, que corresponen a zones on s'acumula l'escorrentiu superficial i/o formen part de la xarxa de rius 1:50.000 i/o formen part de la cobertura de tramificació de cabals desenvolupada per l'ACA. La metodologia que s'ha seguit ha estat el Mètode Racional. Els cabals de càlcul es corresponen amb les mco, avingudes de 10, 50, 100 i 500 anys de període de retorn.

A més de la informació publicada per l'ACA, cal senyalar que a l'abril de 2016 Philae Enginyeria de Projectes, SL va redactar l'Estudi d'Inundabilitat del POUM de Reus dins dels treballs d'elaboració del POUM del municipi. L'estudi d'Inundabilitat del POUM de Reus avalua el risc d'inundació de les rieres que travessen el terme municipal de Reus d'acord amb les determinacions del Reglament de la llei d'urbanisme i les directrius i recomanacions de l'Agència Catalana de l'Aigua. El terme municipal de Reus és drenat per tres conques principals. Cadascuna d'aquestes conques està formada per diferents barrancs, rieres i rases que des del seu extrem aigües amunt van desembocant en altres barrancs cap a avall canviant, habitualment, de nom en cada confluència. Les tres conques drenants principals són:

- Sistema Barranc de Barenys
- Sistema Rasa de Mas de Sostres (o Abeurada)
- Sistema Rasa de la Boella

Dins del treballs d'elaboració de l'estudi d'inundabilitat del POUM de Reus, es va realitzar una modelització hidràulica de la riera de l'Abeurada mitjançant el programa de càlcul hidràulic Hec-Ras de l'U.S. Army Corps of Engineers, Hydrologic Engineering Center.

L'estudi hidràulic realitzat en els treballs de l'estudi d'inundabilitat del POUM té el seu inici en el gual del camí de la Selva. A continuació es recull la imatge de la zona inundable resultat de l'estudi d'inundabilitat del POUM de l'any 2016 en l'àmbit del present projecte:



Risc inundabilitat estudi inundabilitat POUM en l'àmbit del present projecte

Per a la realització dels càlculs hidràulics del present annex, s'ha agafat com a base la simulació hidràulica del l'estudi d'inundabilitat del POUM de Reus.

3. CRITERIS HIDRÀULICS DE REFERÈNCIA

El present annex es realitza tenint en compte els criteris i recomanacions de l'Agència Catalana de l'Aigua per a la realització de gual inundables en cursos fluvials. En aquest tipus d'actuacions cal diferència entre cursos fluvials permanents i intermitents:

- Els cursos fluvials efímers o intermitents són aquells en que, de manera general, no circula aigua superficial per la seva llera.
- Els cursos fluvials permanents o estacionals són aquells en que, de manera general, sí circula aigua superficial per la seva llera.

En cas de tractar-se de cursos intermitents s'admet la construcció de guals que no s'elevin significativament per sobre del perfil natural de la llera. En aquest sentit, cal tenir en compte les següents recomanacions:

- L'estructura s'adaptarà al fons de la llera i s'eleva, com a màxim, uns 10cm respecte a la cota actual de la llera.
- En cas que la regularització del fons es realitzi amb formigó, es recomana facilitar el pas de l'aigua mitjançant un ranurat transversal de 2 cm d'amplada.
- En cas que es tracti d'una llera de tipus granular, es preveurà la col·locació d'escullera de protecció en el parament aigua avall, si s'escau, per a evitar l'erosió local. Per a garantir la seva estabilitat serà necessària la col·locació d'un rasclat.

En cas de tractar-se de cursos permanents s'admet la construcció de guals formats per tubs i/o calaixos o l'execució de passeres que tinguin en compte les següents recomanacions:

- En cas de tractar-se de cursos fluvials estudiats dins del marc del document "Els recursos hídrics en règim natural a les conques internes de Catalunya (1940-2000)", caldrà garantir el desguàs del cabal diari igualat o superat el 5% dels dies de l'any (Q5%).
- En cas de tractar-se de cursos fluvials no estudiats dins del marc del document "Els recursos hídrics en règim natural a les conques internes de Catalunya (1940-2000)", el gual inundable s'adaptarà a la geomorfologia de la llera d'aigües baixes interceptada i tindrà la mateixa capacitat de desguàs que el tram aigües amunt i avall.
- En cas que s'opti per la construcció de guals formats per tubs i/o calaixos, caldrà preveure unes dimensions interiors que garanteixin el seu manteniment (p.e., secció en U i tapa de trànex extraïble).
- En cas que s'opti per la construcció d'una passera, sempre que sigui possible es preveuran estructures d'obertura única formades per bigues centrals recolzades sobre estreps laterals de formigó.

En cas que sigui necessària la construcció de piles intermitges, caldrà justificar les seves cotes de fonamentació d'acord amb la geotècnia i els càlculs d'erosió.

- En zones on es pugui veure afectada la seguretat de les persones o béns o un futur desenvolupament urbanístic, la sobrelevació màxima serà inferior a 10cm pel cabal punta associat a l'avinguda de 10 anys de període de retorn i, es comprovarà que l'estructura no resulta un obstacle per avingudes extraordinàries.

En tots els casos caldrà tenir en compte les següents consideracions:

- La situació i tipologia constructiva del gual no posarà en perill els marges en cas d'avinguda, preveient, si fos necessari, la protecció dels mateixos.
- En cas que s'opti per la col·locació de baranes permeables, caldrà que aquestes siguin de tipus abatible i que el titular de l'estructura gestioni la seva retirada en cas d'avinguda.
- El gual estarà degudament senyalitzat en ambdós extrems, incloent la col·locació d'una placa indicativa de "Risc d'inundació – caigudes".

4. ACTUACIONS PROJECTADES

Abans de la definició de les actuacions projectades cal identificar els condicionants inicials:

- Formigonar el gual donant continuïtat al camí asfaltat de La Selva que connecta els municipis de Reus i Almodóvar i que va desaparèixer en els darrers aiguats. Per el camí de la Selva circulen alguns vehicles pesats que accedeixen a les diferents activitats agrícoles i ramaderes existents a la zona.
- S'ha de permetre el pas de vehicles per al riera de l'Abeurada aigües amunt del gual, ja que s'utilitza com a camí d'accés a finques privades.

Les actuacions projectades, per tal de respectar els criteris de l'ACA indicats en l'apartat 3 relatiu a cursos fluvials efímers o intermitents, preveuen:

- Formigonat de gual a nivell, sense modificar el perfil actual del camí de la Selva ni de la Riera de l'Abeurada.
- Col·locació d'un rasclat per evitar l'erosió local, en el límit aigües amunt del gual formigonat, mitjançant escullera formigonada.
- Protecció de la llera i els marges de la riera mitjançant mur d'escullera concertada, just aigües avall del gual formigonat.

5. CÀLCULS HIDRÀULICS

Tal i com s'ha comentat anteriorment, s'ha agafat com a base la simulació hidràulica de la riera de l'Abeurada realitzada per a l'estudi d'inundabilitat del POUM de Reus. Els càlculs s'han realitzat mitjançant el programa de càlcul HEC-RAS de l'"U.S. Army Corps of Engineers, Hydrologic Engineering Center". Aquest programa simula flux gradualment variat en estat estacionari en canals oberts amb condicions de contorn rígides.

Per caracteritzar el curs fluvial, aquest es divideix en seccions perpendiculars a la direcció del flux d'aigua. A cada secció s'introdueixen les característiques topogràfiques i morfològiques de la llera, dels marges i de les planes d'inundació.

El programa HEC-RAS realitza els càlculs matemàtics mitjançant l'equació de balanç de l'energia i la fórmula de Manning secció a secció. Els càlculs d'aquest estudi s'han realitzat en règim permanent gradualment variat. El programa permet la simulació d'estructures i obres de fàbrica existents i estimar les pèrdues d'energia que provoquen, així com el vessament pel damunt d'aquestes. També permet la simulació d'estructures laterals o en línia com ara sobreexidors, comportes o rescloses.

Les hipòtesis de càlcul del model emprat són les següents:

- Flux unidimensional: l'única component de la velocitat és la direcció del flux
- Flux estacionari o permanent: per a una secció donada, no hi ha variació de la velocitat ni del calat amb el temps
- Flux gradualment variat: la profunditat de l'aigua no canvia sobtadament o de manera important en trams curts
- Pendents màximes de la llera del 10%
- Contorns rígids: la llera és fixa

Per la modelització d'un curs fluvial mitjançant el programa informàtic HEC-RAS és necessari tenir la definició geomètrica del tram de riu objecte d'estudi, el cabal d'aigua que hi pot circular i unes condicions de contorn per situar la riera dins d'un context hidràulic.

Definició geomètrica

Per la definició geomètrica de les seccions s'ha utilitzat la informació topogràfica facilitada per l'Ajuntament de Reus a escala 1:1.000, l'aixecament topogràfic de detall realitzat per al projecte i la cartografia a escala 1:5000 de l'Institut Cartogràfic de Catalunya. Aquesta informació s'ha complementat amb la informació descarregable de l'ICC (Institut cartogràfic de Catalunya) consistent en: Model d'Elevacions del Terreny de malla regular de 2x2 m basat en dades LIDAR.

L'estudi hidràulic de la riera de l'Abeurada del POUM de Reus s'inicia just en el punt del gual del camí de la Selva. Aprofitant l'aixecament topogràfic realitzat per al present projecte, s'ha allargat la simulació hidràulica inicial uns 85 metres aigües amunt del gual.

El tram de la riera de l'Abeurada en l'àmbit del gual del Camí de la Selva disposa d'una pendent mitja de 2,7%. La secció on s'inicia l'estudi inicial de l'Estudi d'inundabilitat del POUM és la 10.794,84 i s'afegeixen un total de 4 noves seccions (cada 20 metres aproximadament) fins a la secció 10.878,71. En l'apèndix 2 del present annex es poden observar les seccions utilitzades en l'elaboració del model hidràulic.

La modelització inclou Ineffective Flow Areas, Block Obstruccions, levees i Lids necessaris per a definir un model matemàtic lo més ajustat a la realitat. Els principals coeficients de Manning emprats són els que s'indiquen a continuació:

- Llera del torrent: 0,02 – 0,026
- Marges i talussos vegetats: 0,05 – 0,065
- Marges urbanitzats: 0,1
- Marges ocupats per camps de cultiu: 0,048
- Vials i carreteres: 0,02
- Marges amb escullera: 0,035

Cabals

Els cabals utilitzats són els indicats en l'apartat 5.1 del present annex.

Condicions de contorn

Les condicions de contorn o de control s'obtenen a partir de dades de calat o de pendent d'energia conegudes o estimades en determinades seccions en funció de quin sigui el règim hidràulic. En el present estudi s'han utilitzat les següents condicions de contorn:

- Aigües amunt: Calat normal (normal Depth)
- Aigües avall: Calat crític (critical Depth)

Degut a la gran distància entre el punt on es fixa les condicions de contorn de calat crític (aigües avall) i la zona d'anàlisi del present estudi, cal senyalar que aquestes condicions no produeixen cap efecte sobre els resultats obtinguts.

La simulació hidràulica s'ha realitzat en règim mixt, ja que permet variar el règim de subcrític a supercrític o a l'inrevés, d'acord amb els càlculs de l'equació de balanç de l'energia.

Els resultats hidràulics es troben detallats en l'apèndix 2 del present annex.

5.1. Cabals riera Abeurada

Els cabals utilitzats són els publicats per l'Agència Catalana l'Aigua en els Cabals normalitzats del Districte de Conca Fluvial de Catalunya. Els cabals es recullen en la següent taula:

Q _{mco}	Q ₁₀	Q ₅₀	Q ₁₀₀	Q ₅₀₀
5,5	19,1	40,6	52,1	83,9

Els cabals indicats són els següents:

- Q_{mco} – Cabal màxima crescuda ordinària (m³/s)
- Q₁₀ – Cabal corresponent als 10 anys de període de retorn (m³/s)
- Q₅₀ - Cabal corresponent als 50 anys de període de retorn (m³/s)
- Q₁₀₀ - Cabal corresponent als 100 anys de període de retorn (m³/s)
- Q₅₀₀ - Cabal corresponent als 500 anys de període de retorn (m³/s)

5.2. Resultats simulació hidràulica

L'objecte de la simulació hidràulica per al present projecte és la d'obtenir els valors de les variables hidràuliques necessàries per tal de dimensionar es pes de les pedres d'escullera a utilitzar en les proteccions a situar en la llera i els marges de la riera aigües avall del gual.

Per al dimensionament de les proteccions d'escullera s'ha utilitzar el cabal corresponent als 50 anys de període de retorn. Aquest cabal és el que es troba contingut entre els marges actuals de la riera de l'Abaurada en el tram del gual.

Els resultats de la simulació hidràulica indiquen els següents resultats:

Període de retorn (anys)	Calat (m)	Velocitat (m/s)	Froude
T50	1,3	5,8	1,7

5.3. Dimensionament escullera

Per al dimensionament de les proteccions d'escullera s'ha utilitzat la fórmula proposada per J.P. Martin Vide en el seu llibre "Ingenieria de Ríos", aplicable al disseny de proteccions en tram de lleres sensiblement rectes, per al fons i en talussos fins a 1V:2H. La fórmula té la següent expressió:

$$\frac{D_{30}}{y} = 1,2 \times 0,3 \times \left[\left(\frac{\gamma}{\gamma_s - \gamma} \right)^{\frac{1}{2}} \times \frac{v}{\sqrt{g \times y}} \right]^{2,5}$$

On:

D₃₀ - Diàmetre de l'escullera per al qual el 30% de la mostra (en pes) és inferior (m)

- y - calat mitjà a la secció sobre l'escullera (m)
- γ = pes específic de l'aigua (kN/m³)
- γ_s = pes específic de l'escullera (kN/m³)
- v = velocitat mitjana a la secció sobre l'escullera (m/s)
- g = acceleració de la gravetat (9,81 m/s²)

A partir d'aquesta fórmula i les dades de 1,3 m de calat d'aigua, 5,8 m/s de velocitat, s'obté:

$$D_{30} = 0,8142 \text{ m} \rightarrow \text{Pes} = 825 \text{ Kg}$$

Per tant en proposa un pes de les pedres d'escullera de 800 a 1.200 Kg. Pel que fa a la geometria i col·locació de l'escullera es seguiran les següents recomanacions:

- L'espessor de l'enrocat ha de ser com a mínim de 2 vegades el D₃₀
- Es col·locarà un filtre com a material de transició entre el llit de la llera i l'enrocat, consistent en un geotèxtil o material de tipus granular.

Per al cas concret del present projecte es preveu un espessor de 2 vegades el D₃₀ = 2 * 0,81 m = 1,6 metres.

Es col·locarà un filtre consistent en un geotèxtil entre el material de la llera i l'enrocat.

APÈNDIX 1. CABALS NORMALITZATS ACA

Valors dels cabals normalitzats al districte de conca fluvial de Catalunya

Curs fluvial	Barranc del Picarany	Codi	900_01600612_110
Conca	Rieres del Baix Camp	Coordenades X/ Y	341,741.23/ 4,559,822.50

Paràmetres hidrològics

Àrea (km²)	6.72
Longitud (km)	6.05
Z_{inf} (m.s.n.m)	160.58
Z_{sup} (m.s.n.m)	614.65
J (%)	7.51
U (%)	17.17
Fórmula de Témez	II
Tc (hores)	1.24
PO* (mm)	40.46
NC*	55.27
Ka	0.94



* Valors corregits

Precipitacions i coeficients d'escorrentiu segons períodes de retorn

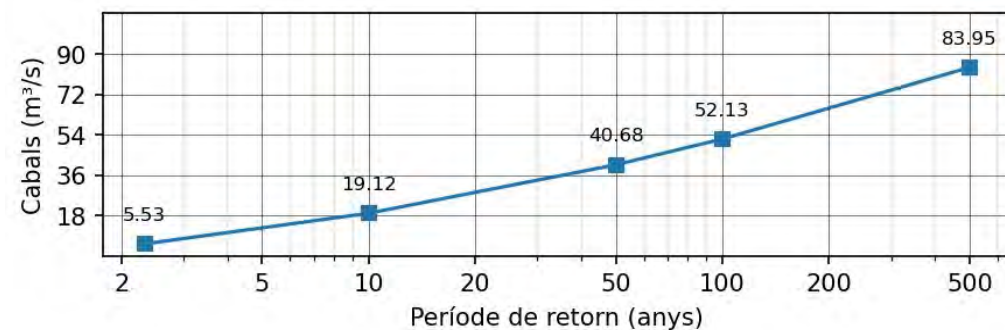
	MCO	T = 10	T = 50	T = 100	T = 500
Pd *	67.05	105.46	149.56	169.75	220.16
I	27.01	42.48	60.25	68.38	88.69
C	0.10	0.22	0.33	0.38	0.47

*Precipitació corregida per cada període de retorn. Font: Mapa de Precipitacions Màximes Actualitzades per l'SMC (desembre 2020)

Cabals d'avinguda (m³/s)

	MCO	T = 10	T = 50	T = 100	T = 500
	5.53	19.12	40.68	52.13	83.95

Gràfica de cabals



APÈNDIX 2. SIMULACIÓ HIDRÀULICA HEC-RAS

ÍNDEX

1. MODEL HIDRÀULIC	2
2. DEFINICIÓ GEOMÈTRICA.....	2
3. CABALS	2
4. CONDICIONS DE CONTORN.....	3
5. RESULTATS MODEL HIDRÀULIC.....	3

1. MODEL HIDRÀULIC

Els càlculs hidràulics s'han realitzat mitjançant el programa de càlcul HEC-RAS 5.0 de l'"U.S. Army Corps of Engineers, Hydrologic Engineering Center". Aquest programa simula flux gradualment variat en estat estacionari en canals oberts amb condicions de contorn rígides.

Per caracteritzar el curs fluvial, aquest es divideix en seccions perpendiculars a la direcció del flux d'aigua. A cada secció s'introdueixen les característiques topogràfiques i morfològiques de la llera, dels marges i de les planes d'inundació.

El programa HEC-RAS realitza els càlculs matemàtics mitjançant l'equació de balanç de l'energia i la fórmula de Manning secció a secció. Els càlculs d'aquest estudi s'han realitzat en règim permanent gradualment variat. El programa permet la simulació d'estructures i obres de fàbrica existents i estimar les pèrdues d'energia que provoquen, així com el vessament pel damunt d'aquestes. També permet la simulació d'estructures laterals o en línia com ara sobreexidors, comportes o rescloses.

Les hipòtesis de càlcul del model emprat són les següents:

- Flux unidimensional: l'única component de la velocitat és la direcció del flux
- Flux estacionari o permanent: per a una secció donada, no hi ha variació de la velocitat ni del calat amb el temps
- Flux gradualment variat: la profunditat de l'aigua no canvia sobtadament o de manera important en trams curts
- Pendents màximes de la llera del 10%
- Contorns rígids: la llera és fixa

Per la modelització d'un curs fluvial mitjançant el programa informàtic HEC-RAS és necessari tenir la definició geomètrica del tram de riu objecte d'estudi, el cabal d'aigua que hi pot circular i unes condicions de contorn per situar la riera dins d'un context hidràulic.

2. DEFINICIÓ GEOMÈTRICA

Per la definició geomètrica de les seccions s'ha utilitzat la informació topogràfica facilitada per l'Ajuntament de Reus a escala 1:1.000, l'aixecament topogràfic de detall realitzat per al projecte i la cartografia a escala 1:5000 de l'Institut Cartogràfic de Catalunya. Aquesta informació s'ha complementat amb la informació descarregable de l'ICC (Institut cartogràfic de Catalunya) consistent en: Model d'Elevacions del Terreny de malla regular de 2x2 m basat en dades LIDAR.

L'estudi hidràulic de la riera de l'Abeurada del POUM de Reus s'inicia just en el punt del gual del camí de la Selva. Aprofitant l'aixecament topogràfic realitzat per al present projecte, s'ha allargat la simulació hidràulica inicial uns 85 metres aigües amunt del gual.

El tram de la riera de l'Abeurada en l'àmbit del gual del Camí de la Selva disposa d'una pendent mitja de 2,7%. La secció on s'inicia l'estudi inicial de l'Estudi d'inundabilitat del POUM és la 10.794,84 i s'afegeixen un total de 4 noves seccions (cada 20 metres aproximadament) fins a la secció 10.878,71. En l'apèndix 2 del present annex es poden observar les seccions utilitzades en l'elaboració del model hidràulic.

La modelització inclou Ineffective Flow Areas, Block Obstruccions, levees i Lids necessaris per a definir un model matemàtic lo més ajustat a la realitat. Els principals coeficients de Manning emprats són els que s'indiquen a continuació:

- Llera del torrent: 0,02 – 0,026
- Marges i talussos vegetats: 0,05 – 0,065
- Marges urbanitzats: 0,1
- Marges ocupats per camps de cultiu: 0,048
- Vials i carreteres: 0,02
- Marges amb escullera: 0,035

3. CABALS

Els cabals utilitzats són els publicats per l'Agència Catalana l'Aigua en els Cabals normalitzats del Districte de Conca Fluvial de Catalunya. Els cabals es recullen en la següent taula:

Q _{mco}	Q ₁₀	Q ₅₀	Q ₁₀₀	Q ₅₀₀
5,5	19,1	40,6	52,1	83,9

Els cabals indicats són els següents:

- Q_{mco} – Cabal màxima crescuda ordinària (m³/s)
- Q₁₀ – Cabal corresponent als 10 anys de període de retorn (m³/s)
- Q₅₀ - Cabal corresponent als 50 anys de període de retorn (m³/s)
- Q₁₀₀ - Cabal corresponent als 100 anys de període de retorn (m³/s)
- Q₅₀₀ - Cabal corresponent als 500 anys de període de retorn (m³/s)

4. CONDICIONS DE CONTORN

Les condicions de contorn o de control s'obtenen a partir de dades de calat o de pendent d'energia conegudes o estimades en determinades seccions en funció de quin sigui el règim hidràulic. En el present estudi s'han utilitzat les següents condicions de contorn:

- Aigües amunt: Calat normal (normal Depth)
- Aigües avall: Calat crític (critical Depth)

Degut a la gran distància entre el punt on es fixa les condicions de contorn de calat crític (aigües avall) i la zona d'anàlisi del present estudi, cal senyalar que aquestes condicions no produeixen cap efecte sobre els resultats obtinguts.

La simulació hidràulica s'ha realitzat en règim mixt, ja que permet variar el règim de subcrític a supercrític o a l'inrevés, d'acord amb els càlculs de l'equació de balanç de l'energia.

5. RESULTATS MODEL HIDRÀULIC

Per cadascuna de les simulacions efectuades s'obtenen els següents resultats: perfils longitudinals, taula de resultats i seccions transversal.

El significat de cada columna de les taules de resultats és el següent:

Reach: Curs del riu objecte d'estudi

River Sta: Número de secció transversal

Profile: Perfil a estudiat

Q Total: Cabal que circula per la secció transversal

Min Ch El: Cota mínima del llit del riu o endegament

W.S. Elev: Cota de la làmina d'aigua

Critic W.S: Cota de la làmina de l'aigua en condicions de calat crític ($Fr=1$)

E.G. Elev: Cota de la línia d'energia.

E.G. Slope: Pendent de la línia d'energia

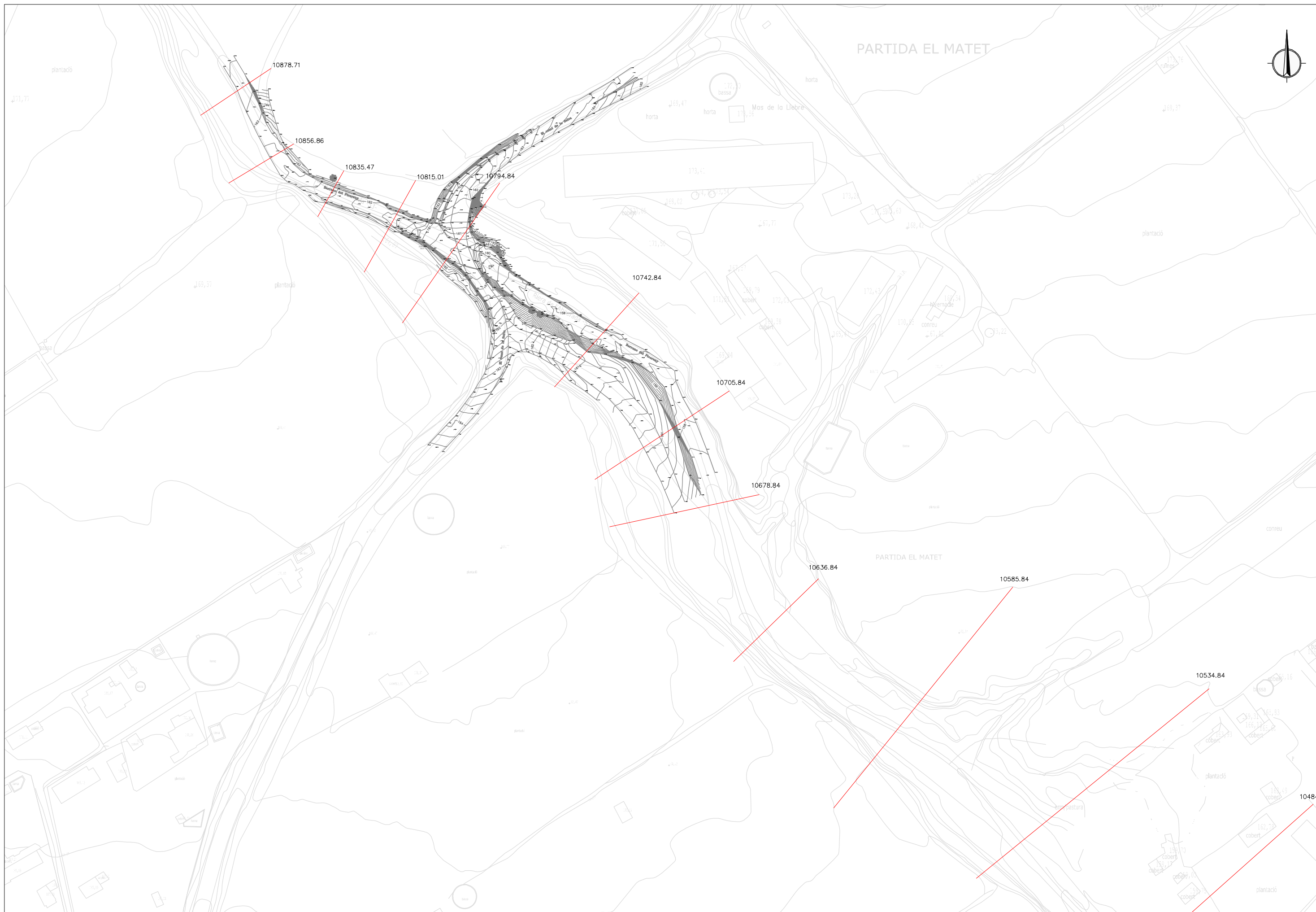
Vel. ChI: velocitat de l'aigua al canal central del riu

Flow Area: àrea mullada. Superfície que ocupa l'aigua a cada secció transversal

Top Width: Amplada del canal principal i de les planes d'inundació

Froude #ChI: Número de Froude del canal principal

SITUACIÓ SECCIONS MODEL HIDRÀULIC



AJUNTAMENT DE REUS

REDACTOR DEL PROJECTE:



TÍTOL DE L'ESTUDI:

PROJECTE CONSTRUCTIU GUAL DEL CAMÍ DE LA SELVA PER A SALVAR LA RIERA DE L'ABEURADA AL T.M. DE REUS

ESCALA:

1:1000
Escala original DinA-3

CLAU:

-

DATA:

ABRIL 2023

TÍTOL DEL PLÀNOL:

ANNEX ESTUDI HIDRÀULIC SECCIONS

PLÀNOL NUM:

1

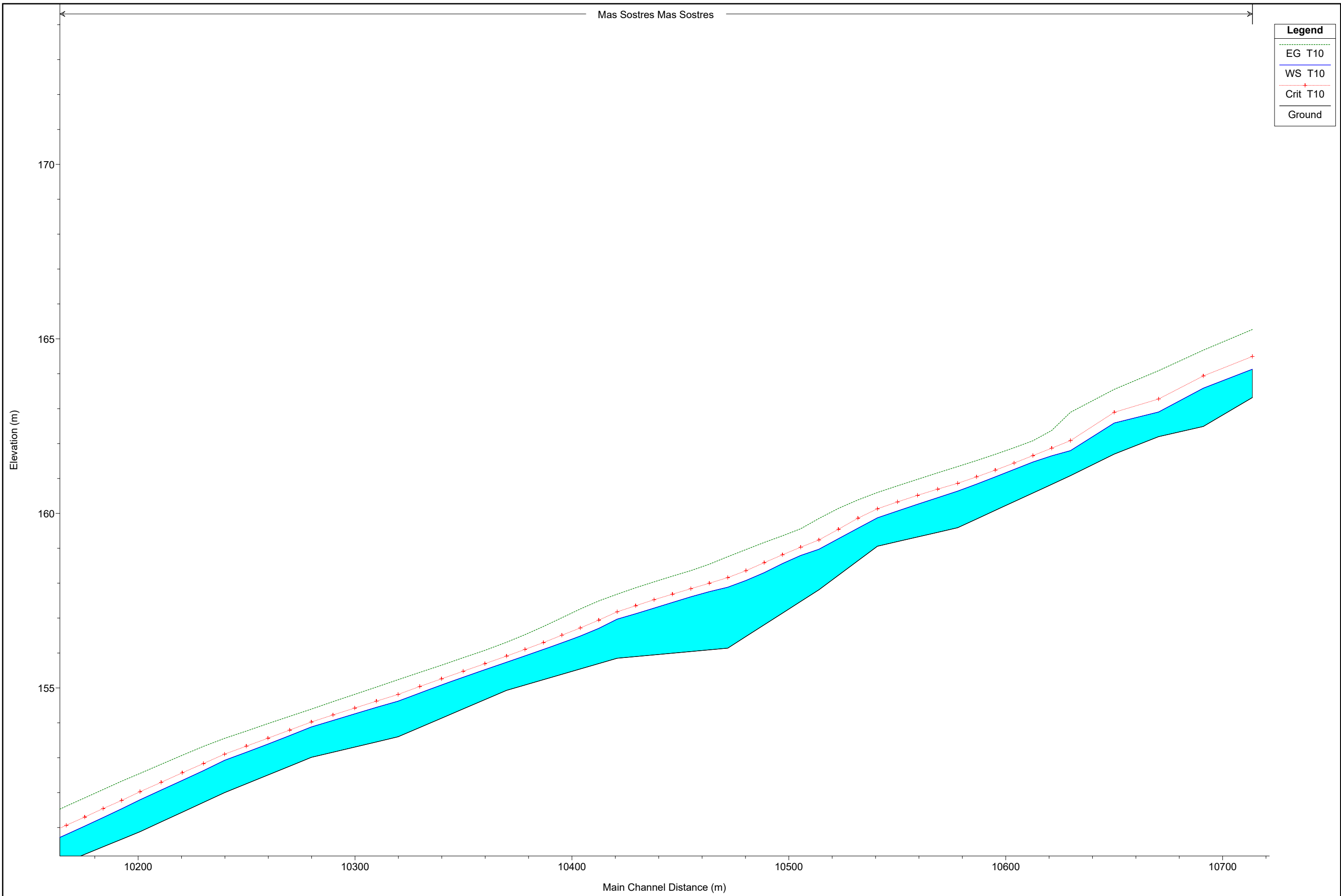
FULL

_1_DE_1

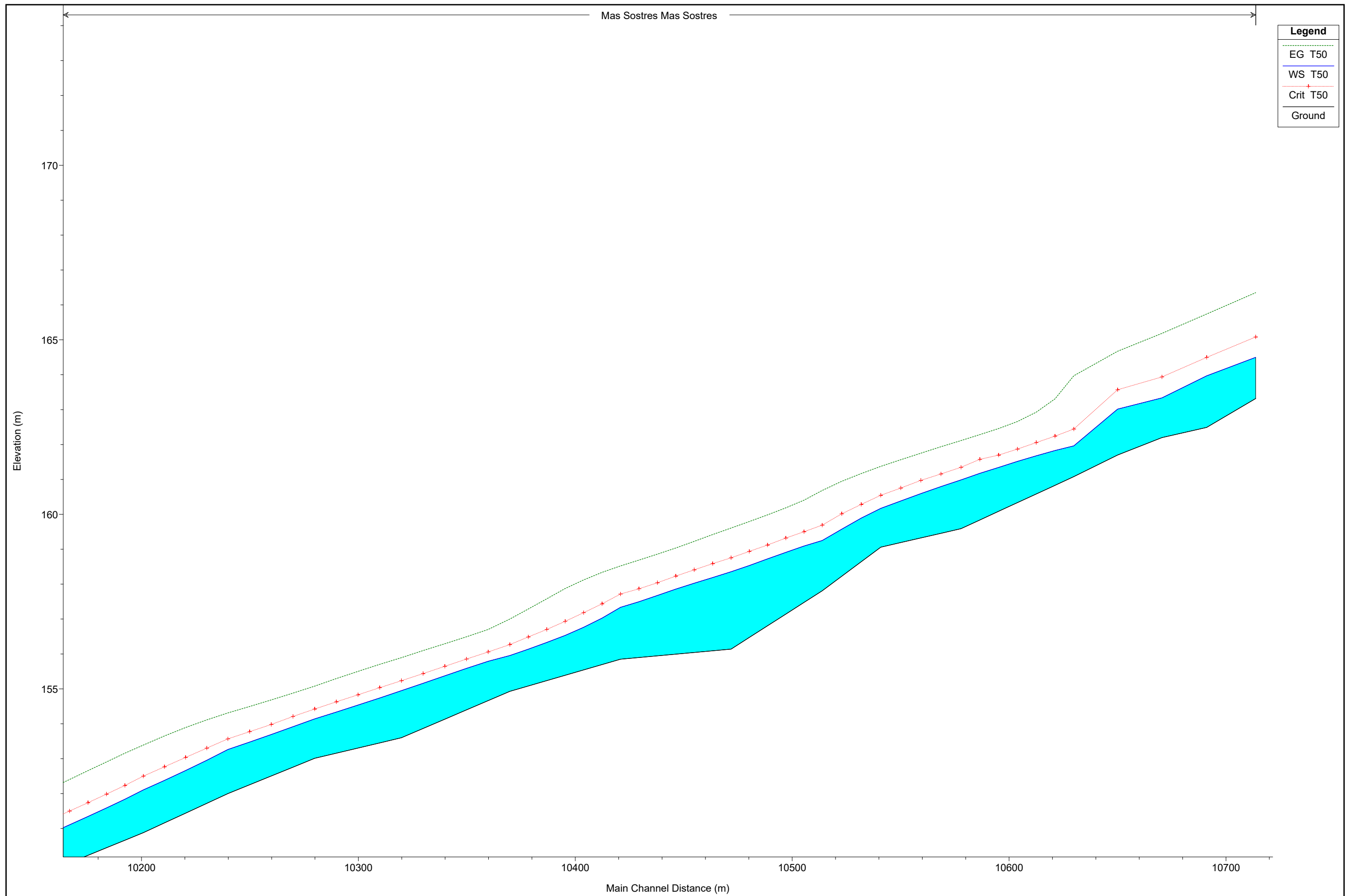
Perfils Longitudinals

A continuació s'adjunten els perfils longitudinals del tram d'estudi per als períodes de retorn de 10, 50, 100 i 500 anys. En cadascun dels perfil es poden observar la làmina d'aigua, el calat crític i la línia d'energia.

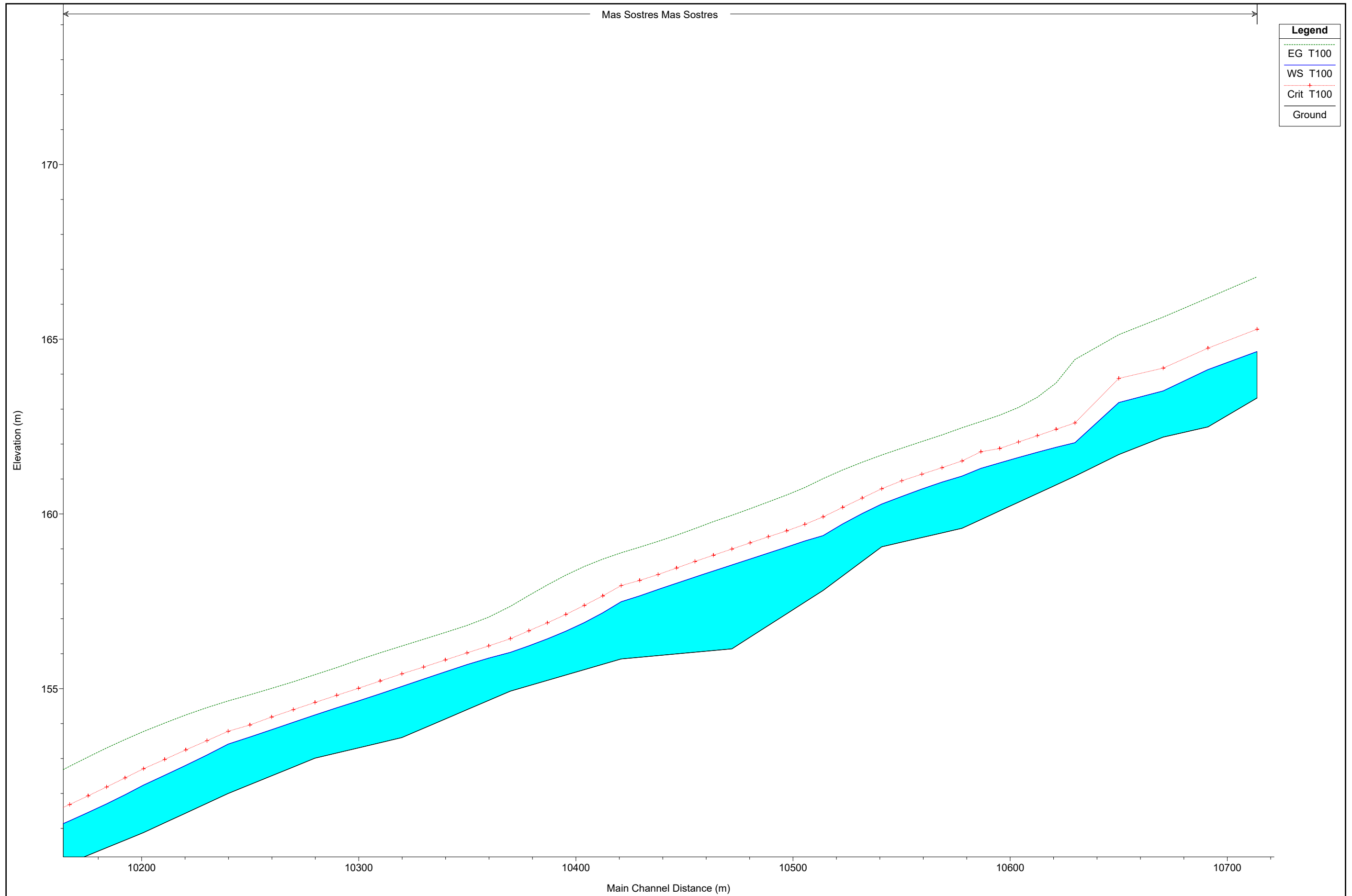
PERFIL LONGITUDINAL 10 ANYS PERÍODE DE RETORN



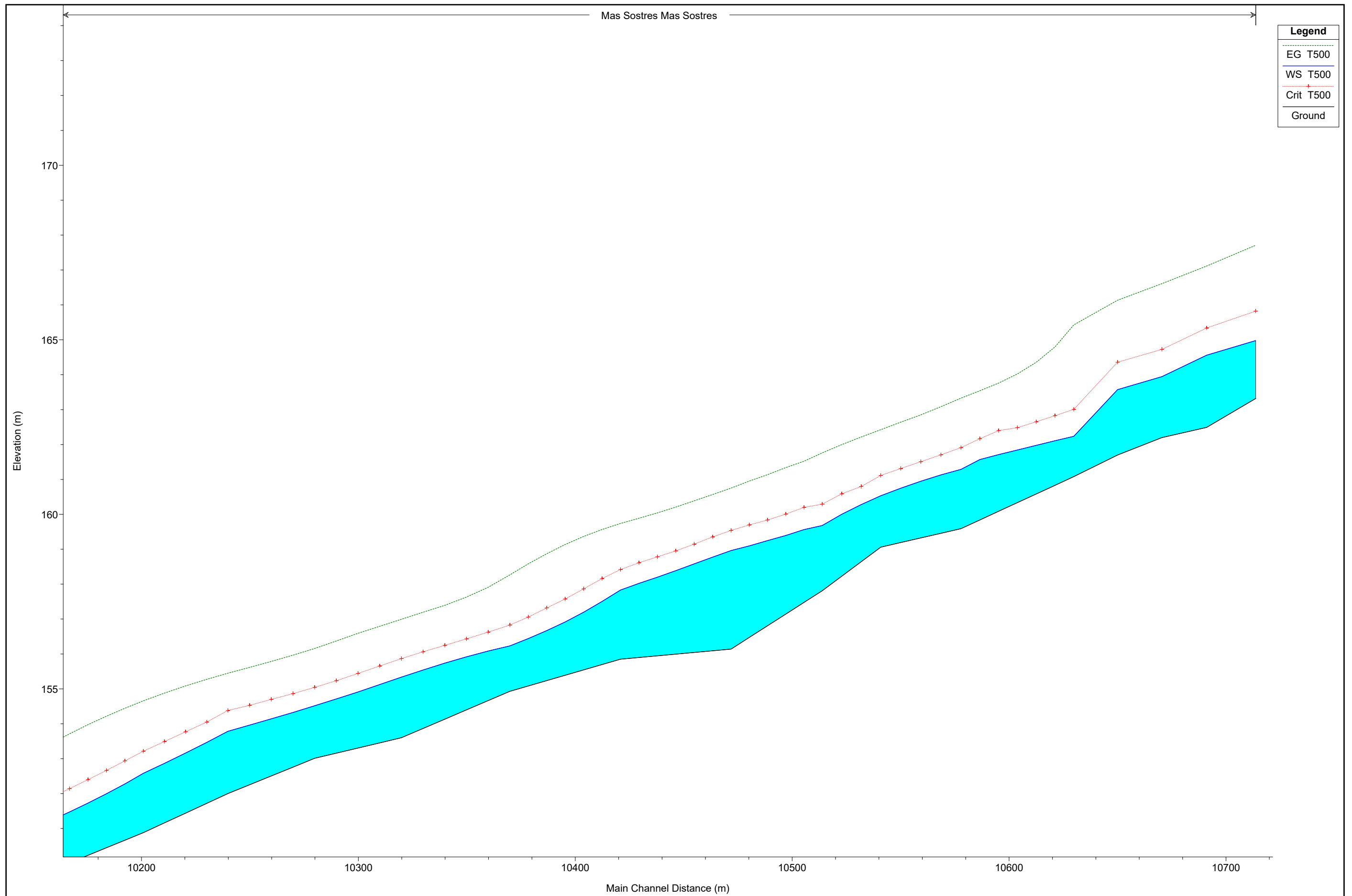
PERFIL LONGITUDINAL 50 ANYS PERÍODE DE RETORN



PERFIL LONGITUDINAL 100 ANYS PERÍODE DE RETORN



PERFIL LONGITUDINAL 500 ANYS PERÍODE DE RETORN



Taula de resultats

A continuació s'adjunten les taules de resultats del tram d'estudi per als períodes de retorn de 10, 50, 100 i 500 anys per a la simulació.

HEC-RAS Plan: GualSelva River: Mas Sostres Reach: Mas Sostres

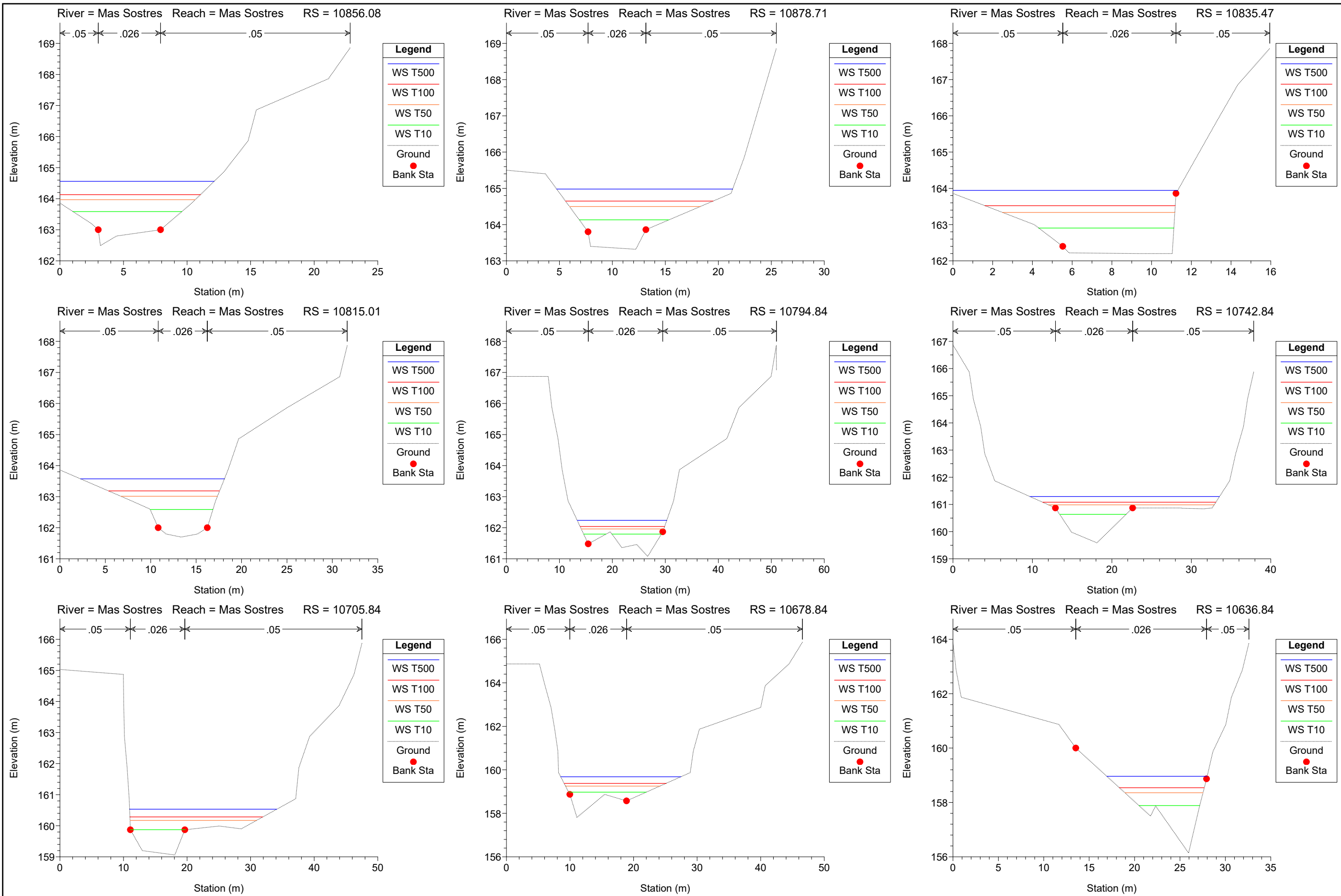
Reach	River Sta	Profile	Q Total (m3/s)	Min Ch El (m)	W.S. Elev (m)	Crit W.S. (m)	E.G. Elev (m)	E.G. Slope (m/m)	Vel Chnl (m/s)	Flow Area (m2)	Top Width (m)	Froude # Chl
Mas Sostres	10878.71	T10	19.12	163.32	164.13	164.50	165.27	0.026050	4.77	4.36	8.46	1.80
Mas Sostres	10878.71	T50	40.68	163.32	164.50	165.08	166.35	0.026028	6.28	8.19	12.34	1.92
Mas Sostres	10878.71	T100	52.13	163.32	164.65	165.29	166.78	0.026029	6.84	10.16	13.93	1.96
Mas Sostres	10878.71	T500	83.95	163.32	164.98	165.82	167.71	0.026019	8.02	15.31	16.61	2.04
Mas Sostres	10856.08	T10	19.12	162.49	163.59	163.94	164.68	0.025029	4.79	4.74	8.56	1.76
Mas Sostres	10856.08	T50	40.68	162.49	163.97	164.50	165.74	0.025160	6.30	8.47	10.64	1.89
Mas Sostres	10856.08	T100	52.13	162.49	164.13	164.74	166.18	0.024954	6.86	10.23	11.05	1.92
Mas Sostres	10856.08	T500	83.95	162.49	164.56	165.34	167.11	0.022309	7.84	15.21	12.13	1.90
Mas Sostres	10835.47	T10	19.12	162.20	162.91	163.28	164.09	0.030679	4.86	4.15	6.80	1.87
Mas Sostres	10835.47	T50	40.68	162.20	163.34	163.94	165.19	0.028148	6.17	7.45	8.68	1.87
Mas Sostres	10835.47	T100	52.13	162.20	163.52	164.17	165.63	0.027610	6.65	9.13	9.58	1.87
Mas Sostres	10835.47	T500	83.95	162.20	163.95	164.73	166.61	0.026543	7.63	13.63	11.32	1.87
Mas Sostres	10815.01	T10	19.12	161.70	162.59	162.90	163.55	0.018326	4.40	4.68	6.91	1.59
Mas Sostres	10815.01	T50	40.68	161.70	163.01	163.57	164.67	0.018259	5.86	8.38	10.62	1.70
Mas Sostres	10815.01	T100	52.13	161.70	163.19	163.88	165.13	0.018296	6.42	10.36	12.24	1.74
Mas Sostres	10815.01	T500	83.95	161.70	163.57	164.36	166.13	0.018402	7.59	15.78	15.84	1.82
Mas Sostres	10794.84	T10	19.12	161.08	161.80	162.08	162.90	0.068905	4.66	4.20	13.60	2.64
Mas Sostres	10794.84	T50	40.68	161.08	161.96	162.44	163.97	0.080220	6.32	6.65	15.59	3.01
Mas Sostres	10794.84	T100	52.13	161.08	162.04	162.60	164.42	0.077022	6.89	7.88	15.96	3.03
Mas Sostres	10794.84	T500	83.95	161.08	162.24	163.01	165.43	0.068079	8.01	11.12	16.90	3.01
Mas Sostres	10742.84	T10	19.12	159.59	160.64	160.86	161.34	0.018746	3.72	5.15	8.37	1.51
Mas Sostres	10742.84	T50	40.68	159.59	160.99	161.35	162.11	0.019601	4.75	9.68	20.86	1.63
Mas Sostres	10742.84	T100	52.13	159.59	161.08	161.52	162.47	0.021420	5.33	11.74	21.81	1.74
Mas Sostres	10742.84	T500	83.95	159.59	161.29	161.91	163.33	0.025689	6.65	16.46	23.85	1.97
Mas Sostres	10705.84	T10	19.12	159.06	159.87	160.13	160.60	0.020316	3.77	5.07	8.66	1.57
Mas Sostres	10705.84	T50	40.68	159.06	160.17	160.55	161.37	0.020726	5.01	10.05	19.89	1.69
Mas Sostres	10705.84	T100	52.13	159.06	160.28	160.72	161.69	0.021316	5.49	12.34	20.90	1.75
Mas Sostres	10705.84	T500	83.95	159.06	160.53	161.11	162.43	0.022790	6.59	17.85	23.16	1.88
Mas Sostres	10678.84	T10	19.12	157.81	158.97	159.24	159.85	0.034534	4.24	4.96	12.20	1.94
Mas Sostres	10678.84	T50	40.68	157.81	159.25	159.69	160.68	0.031829	5.50	8.72	14.83	2.01
Mas Sostres	10678.84	T100	52.13	157.81	159.38	159.92	161.01	0.029954	5.92	10.70	16.05	2.00
Mas Sostres	10678.84	T500	83.95	157.81	159.68	160.29	161.76	0.026996	6.82	15.96	18.90	1.99
Mas Sostres	10636.84	T10	19.12	156.14	157.88	158.16	158.76	0.024753	4.14	4.62	6.68	1.59
Mas Sostres	10636.84	T50	40.68	156.14	158.36	158.75	159.61	0.022652	4.96	8.21	8.59	1.62
Mas Sostres	10636.84	T100	52.13	156.14	158.54	159.00	159.96	0.022293	5.27	9.89	9.35	1.64
Mas Sostres	10636.84	T500	83.95	156.14	158.96	159.54	160.75	0.021378	5.93	14.17	11.05	1.67

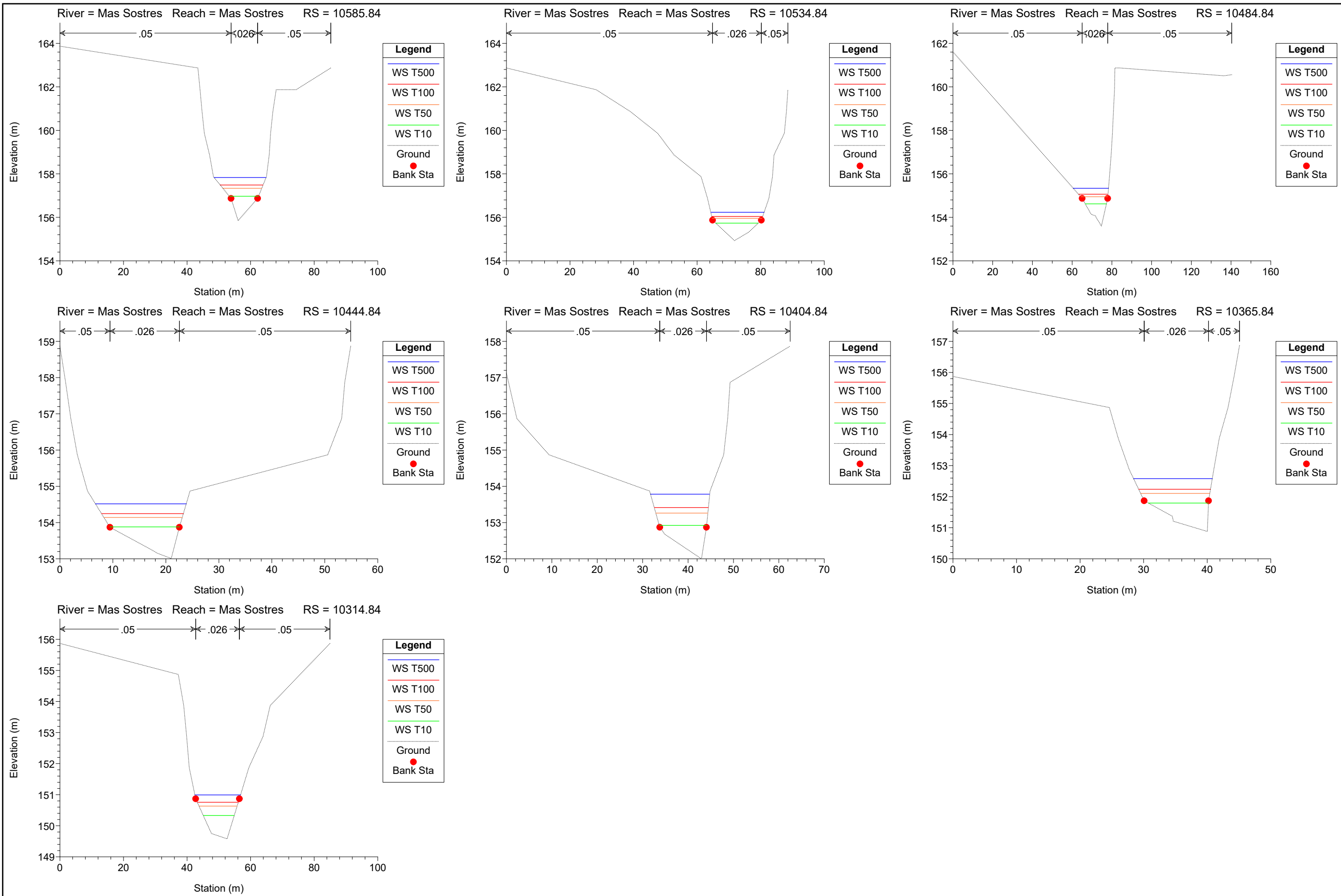
HEC-RAS Plan: GualSelva River: Mas Sostres Reach: Mas Sostres (Continued)

Reach	River Sta	Profile	Q Total (m3/s)	Min Ch El (m)	W.S. Elev (m)	Crit W.S. (m)	E.G. Elev (m)	E.G. Slope (m/m)	Vel Chnl (m/s)	Flow Area (m2)	Top Width (m)	Froude # Chl
Mas Sostres	10585.84	T10	19.12	155.85	156.97	157.18	157.69	0.019289	3.75	5.14	9.19	1.53
Mas Sostres	10585.84	T50	40.68	155.85	157.34	157.72	158.52	0.017395	4.87	9.07	12.24	1.58
Mas Sostres	10585.84	T100	52.13	155.85	157.49	157.95	158.89	0.017206	5.33	11.01	13.49	1.60
Mas Sostres	10585.84	T500	83.95	155.85	157.83	158.42	159.74	0.016984	6.33	16.15	16.35	1.67
Mas Sostres	10534.84	T10	19.12	154.93	155.73	155.91	156.31	0.024036	3.36	5.69	13.33	1.64
Mas Sostres	10534.84	T50	40.68	154.93	155.96	156.27	157.00	0.028554	4.53	9.00	15.68	1.89
Mas Sostres	10534.84	T100	52.13	154.93	156.04	156.43	157.36	0.030280	5.09	10.30	16.00	1.99
Mas Sostres	10534.84	T500	83.95	154.93	156.23	156.83	158.27	0.033302	6.33	13.49	16.77	2.18
Mas Sostres	10484.84	T10	19.12	153.60	154.62	154.81	155.24	0.020325	3.47	5.51	10.66	1.54
Mas Sostres	10484.84	T50	40.68	153.60	154.95	155.23	155.89	0.019481	4.30	9.48	13.66	1.60
Mas Sostres	10484.84	T100	52.13	153.60	155.06	155.43	156.22	0.019761	4.77	11.10	14.85	1.65
Mas Sostres	10484.84	T500	83.95	153.60	155.34	155.87	156.99	0.019748	5.74	15.56	17.74	1.73
Mas Sostres	10444.84	T10	19.12	153.01	153.88	154.02	154.39	0.019577	3.17	6.03	13.17	1.49
Mas Sostres	10444.84	T50	40.68	153.01	154.14	154.42	155.08	0.019831	4.30	9.66	14.79	1.62
Mas Sostres	10444.84	T100	52.13	153.01	154.25	154.60	155.40	0.020367	4.77	11.28	15.46	1.68
Mas Sostres	10444.84	T500	83.95	153.01	154.52	155.04	156.16	0.020124	5.73	15.67	17.15	1.75
Mas Sostres	10404.84	T10	19.12	152.00	152.92	153.10	153.55	0.020384	3.52	5.44	10.44	1.54
Mas Sostres	10404.84	T50	40.68	152.00	153.26	153.57	154.31	0.017653	4.55	9.14	11.46	1.56
Mas Sostres	10404.84	T100	52.13	152.00	153.41	153.78	154.65	0.016868	4.94	10.90	11.92	1.56
Mas Sostres	10404.84	T500	83.95	152.00	153.78	154.38	155.45	0.015151	5.77	15.55	13.05	1.56
Mas Sostres	10365.84	T10	19.12	150.88	151.79	152.03	152.55	0.026547	3.85	4.96	9.44	1.70
Mas Sostres	10365.84	T50	40.68	150.88	152.10	152.50	153.39	0.025954	5.03	8.17	10.87	1.80
Mas Sostres	10365.84	T100	52.13	150.88	152.24	152.71	153.77	0.025151	5.49	9.67	11.30	1.82
Mas Sostres	10365.84	T500	83.95	150.88	152.58	153.21	154.66	0.022667	6.42	13.71	12.38	1.82
Mas Sostres	10314.84	T10	19.12	149.58	150.33	150.58	151.12	0.027157	3.94	4.86	9.73	1.78
Mas Sostres	10314.84	T50	40.68	149.58	150.63	151.02	151.91	0.029123	5.00	8.14	11.98	1.94
Mas Sostres	10314.84	T100	52.13	149.58	150.76	151.20	152.24	0.029835	5.40	9.66	12.89	1.99
Mas Sostres	10314.84	T500	83.95	149.58	150.99	151.64	153.16	0.032369	6.52	12.91	14.36	2.15

Seccions transversals

A continuació s'adjunten les seccions transversals del tram d'estudi per als períodes de retorn de 10, 50, 100 i 500 anys per a la simulació de l'Estat Actual. En cada secció es pot observar la cota de la làmina d'aigua per cadascun dels períodes de retorn esmentats.





ANNEX 4. ESTUDI DE SEGURETAT I SALUT

ÍNDEX	
1.	OBJECTE DE L'ESTUDI DE SEGURETAT I SALUT.....2
1.1.	Identificació de les obres.....2
1.2.	Objecte.....2
2.	PROMOTOR - PROPIETARI.....2
3.	AUTOR/S DE L'ESTUDI DE SEGURETAT I SALUT.....2
4.	DADES DEL PROJECTE.....2
4.1.	Autor/s del projecte.....2
4.2.	Tipologia de l'obra.....2
4.3.	Situació.....2
4.4.	Comunicacions.....2
4.5.	Localització de serveis assistencials, salvament i seguretat i mitjans d'evacuació.....2
4.6.	Termini d'execució.....3
4.7.	Mà d'obra prevista.....3
4.8.	Oficis que intervenen en el desenvolupament de l'obra.....3
4.9.	Tipologia dels materials a utilitzar a l'obra.....3
4.10.	Maquinària prevista per executar l'obra.....4
5.	INSTAL·LACIONS PROVISIONALS.....4
5.1.	Instal·lació elèctrica provisional d'obra.....4
5.2.	Instal·lació d'aigua provisional d'obra.....5
5.3.	Instal·lació de sanejament.....5
5.4.	Altres instal·lacions. Prevenció i protecció contra incendis.....5
6.	SERVICIS DE SALUBRITAT I CONFORT DEL PERSONAL.....6
6.1.	Serveis higiènics.....6
6.2.	Vestidors.....7
6.3.	Menjador.....7
6.4.	Local d'assistència a accidentats.....7
7.	ÀREES AUXILIARS.....7
7.1.	Centrals i plantes.....7
7.2.	Tallers.....8
7.3.	Zones de recollida. Magatzems.....8
8.	TRACTAMENT DE RESIDUS.....8
9.	TRACTAMENT DE MATERIALS I/O SUBSTÀNCIES PERILLOSES.....9
9.1.	Manipulació.....9
9.2.	Delimitació / condicionament de zones de recollida.....9
10.	CONDICIONS DE L'ENTORN.....10
10.1.	Serveis afectats.....10
10.2.	Servituds.....10
10.3.	Característiques del terreny.....10
10.4.	Característiques de l'entorn.....10
11.	UNITATS CONSTRUCTIVES.....10
12.	DETERMINACIÓ DEL PROCÉS CONSTRUCTIU.....11
12.1.	Procediments d'execució.....11
12.2.	Ordre d'execució dels treballs.....11
12.3.	Determinació del temps efectiu de durada. Pla d'execució.....11
13.	SISTEMES I/O ELEMENTS DE SEGURETAT I SALUT INHERENTS O INCORPORATS AL MATEIX PROCÉS CONSTRUCTIU.....11
14.	MEDI AMBIENT LABORAL.....11
14.1.	Agents atmosfèrics.....11
14.2.	Il·luminació.....12
14.3.	Soroll.....12
14.4.	Pols.....13
14.5.	Ordre i neteja.....14
14.6.	Radiacions no ionitzants.....14
14.7.	Radiacions ionitzants.....16
15.	MANIPULACIÓ DE MATERIALS.....17
16.	MITJANS AUXILIARS D'UTILITAT PREVENTIVA (MAUP).....18
17.	SISTEMES DE PROTECCIÓ COL·LECTIVA (SPC).....19
18.	CONDICIONS DELS EQUIPS DE PROTECCIÓ INDIVIDUAL (EPI).....19
19.	RECURSOS PREVENTIUS.....19
20.	SENYALITZACIÓ I ABALISAMENT.....20
21.	CONDICIONS D'ACCÉS I AFECTACIONS DE LA VIA PÚBLICA.....21
21.1.	Normes de Policia.....21
21.2.	Àmbit d'ocupació de la via pública.....21
21.3.	Tancaments de l'obra que afecten l'àmbit públic.....22
21.4.	Operacions que afecten l'àmbit públic.....22
21.5.	Neteja i incidència sobre l'ambient que afecten l'àmbit públic.....24
21.6.	Residus que afecten l'àmbit públic.....24
21.7.	Circulació de vehicles i vianants que afecten l'àmbit públic.....24
21.8.	Protecció i trasllat d'elements emplaçats a la via pública.....26
22.	RISCOS DE DANYS A TERCERS I MESURES DE PROTECCIÓ.....26
22.1.	Riscos de danys a tercers.....26
22.2.	Mesures de protecció a tercers.....26
23.	PREVENCIÓ DE RISCOS CATASTRÒFICS.....26
24.	PREVISIONS DE SEGURETAT PER ALS TREBALLS POSTERIORS.....27
25.	ANNEX: FITXES D'ACTIVITATS-RISC-AVALUACIÓ-MESURES.....27
26.	ANNEX RECOMANACIONS COVID-19.....42

1. OBJECTE DE L'ESTUDI DE SEGURETAT I SALUT

1.1. Identificació de les obres

Les obres que motiven el present Estudi de Seguretat i Salut és el Projecte constructiu d'un gual a nivell en l'encreuament del camí de La Selva amb la riera de l'Abeurada, en el terme municipal de Reus.

La definició de les obres queda recollida en la memòria del projecte que recull el present Estudi de Seguretat i salut.

1.2. Objecte

El present ESS té com a objectiu establir les bases tècniques, per fixar els paràmetres de la prevenció de riscos professionals durant la realització dels treballs d'execució de les obres del Projecte objecte d'aquest estudi, així com complir amb les obligacions que es desprenen de la Llei 31/1995 i del RD 1627/1997, amb la finalitat de facilitar el control i el seguiment dels compromisos adquirits sobre això per part del/s Contractista/es.

En aquest Estudi de Seguretat i Salut s'ha dut a terme un estudi exhaustiu dels riscos inherents a l'execució de l'obra i de les mesures preventives i cautelars conseqüents per garantir la seguretat de les persones en l'execució de les obres en compliment de el que determina la Llei 3/2007 de 4 de juliol de l'obra pública a l'article 18.3.h).

D'aquesta manera, s'integren en el Projecte Executiu/Constructiu les premisses bàsiques per a les quals el/les Contractista/es constructor/s pugui preveure i planificar els recursos tècnics i humans necessaris per al compliment de les obligacions preventives en aquest centre de treball, d'acord amb el seu Pla d'Acció Preventiva propi d'empresa, la seva organització funcional i els mitjans a utilitzar, i tot plegat ha de quedar recollit al Pla de Seguretat i Salut, que s'ha de presentar al Coordinador de Seguretat i Salut en fase d'Execució, amb antelació a l'inici de les obres, per a la seva aprovació i inici dels tràmits de declaració d'obertura davant de l'autoritat laboral.

En cas que calgui implementar mesures de seguretat no previstes en aquest Estudi, a petició expressa del coordinador de seguretat i salut en fase d'execució de l'obra, el contractista elaborarà el corresponent annex al Pla de Seguretat i Salut de l'obra que desenvoluparà i determinarà les mesures de seguretat a dur a terme amb la memòria, el plec de condicions, els mesuraments, els preus i el pressupost que li siguin aplicables si és el cas.

2. PROMOTOR - PROPIETARI

Promotor : Ajuntament de Reus
NIF : P4312500D
Adreça : Plaça del Mercadal, 1 - 43201 - Reus

Població : Reus (Tarragona)

3. AUTOR/S DE L'ESTUDI DE SEGURETAT I SALUT

Redactor E.S.S.: Óscar González de Arriba
Titulació/ns: Enginyer Civil
Col·legiat núm.: 17.563
Despatx professional: PHILAE, Enginyeria de projectes SL
Població: Barcelona

4. DADES DEL PROJECTE

4.1. Autor/s del projecte

Redactor E.S.S.: Óscar González de Arriba
Titulació/ns: Enginyer Civil
Col·legiat núm.: 17.563
Despatx professional: PHILAE, Enginyeria de projectes SL
Població: Barcelona

4.2. Tipologia de l'obra

El projecte defineix les obres de construcció d'un gual a nivell en l'encreuament del camí de La Selva amb la riera de l'Abeurada, en el terme municipal de Reus.

El projecte preveu els treballs de demolició d'elements de vialitat existents, moviment de terres i esplanacions, pavimentació, instal·lació de senyalització i construcció de proteccions amb pedres d'escullera.

4.3. Situació

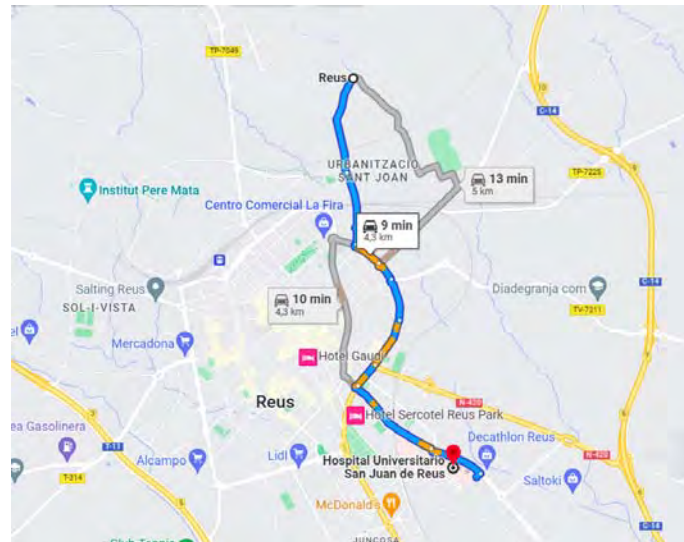
Emplaçament : Camí de La Selva / Riera de l'Abeurada
Codi postal : 43201
Població : Reus (Tarragona)

4.4. Comunicacions

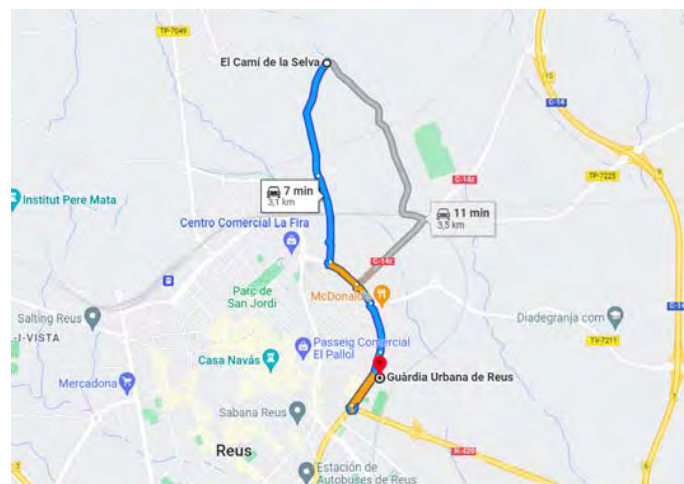
Carretera: T-11 / C-14
Ferrocarril: FFCC Sant Vicenç de Calders - Lleida

4.5. Localització de serveis assistencials, salvament i seguretat i mitjans d'evacuació

- Hospital universitari Sant Joan de Reus
Avinguda del Doctor Josep Laporte, 2, 43204 Reus, Tarragona - 977310300



- Policia Local de Reus
Av. de Marià Fortuny, 27, 43204 Reus, Tarragona - 977010092



- Ajudant col·locador
- Ajudant muntador
- Ajudant jardiner
- Manobre
- Manobre per a seguretat i salut
- Manobre especialista
- Oficial 1a
- Oficial 1a col·locador
- Oficial 1a ferrallista
- Oficial 1a jardiner
- Oficial 1a muntador
- Oficial 1a d'obra pública
- Oficial 1a paleta

4.9. Tipologia dels materials a utilitzar a l'obra

- ACER A BARRES CORRUGATS
- ACER A BARRES CORRUGADES ELABORAT A L'OBRA
- ADOB MINERAL SÒLID DE FONDS
- AGUA
- BARREGES DE LLAVORS I PANS D'HERBA PER IMPLANTACIONS DE GESPA
- BARREJA DE LLAVORS PER GESPA
- BIOACTIVADOR MICROBIÀ
- BLOC DE PEDRA PER A FORMACIÓ D'ESCULLERES
- CIMENT
- DISPOSICIÓ CONTROLADA DE RESIDUS
- DISPOSICIÓ DE MATERIAL D'EXCAVACIÓ NO CONTAMINAT A CENTRE DE VALORITZACIÓ
- ENCOIXINAMENT PROTECTOR PER A HIDROSEMBRES
- ESTABILITZANT D'ORIGEN SINTÈTIC
- FILFERRO
- FORMIGÓ D'ÚS NO ESTRUCTURAL
- FORMIGÓ PER PAVIMENTS HF
- FORMIGÓ SENS ADDITIUS DESIGNAT PER DOSIFICACIÓ DE CIMENT
- GEOTÈXTIL
- GRAVA DE PEDRERA
- JORNADA D'EQUIP DE TOPOGRAFIA
- MALLA ELECTROSOLDADA DE BARRES CORRUGADES D'ACER
- MANTA ORGÀNICA
- SAULÓ
- SENYAL TRIANGULAR
- SORNA
- SUPORT PER A SENYALITZACIÓ VERTICAL
- TERRA

4.6. Termini d'execució

El termini estimat de durada dels treballs d'execució de l'obra és de 4 setmanes.

4.7. Mà d'obra prevista

L'estimació de mà d'obra a la punta d'execució és de 4 persones.

4.8. Oficis que intervenen en el desenvolupament de l'obra

Ajudant ferrallista

TOT-U
TUB DE POLIETILÈ DE DENSITAT ALTA

4.10. Maquinària prevista per executar l'obra

Compressor amb dos martells pneumàtics
Retroexcavadora amb martell trencador
Va córrer vibratori autopropulsat, de 8 a 10 t
Va córrer vibratori autopropulsat, de 12 a 14 t
Va córrer vibratori autopropulsat, de 14 a 16 t
Mini excavadora sobre cadenes de 2 a 5.9 t
Motoanivelladora petita
Motoanivelladora mitjana
Pala carregadora sobre cadenes de 18 a 25 t
Pala carregadora sobre pneumàtics de 15 a 20 t, per a seguretat i salut
Pala carregadora sobre pneumàtics de 15 a 20 t
Pala excavadora giratòria sobre cadenes de 12 a 20 t
Pala excavadora giratòria sobre cadenes de 31 a 40 t
Pala excavadora giratòria sobre pneumàtics de 15 a 20 t
Picó vibrant amb placa de 30x30 cm
Compactador dúplex manual de 700 kg
Picó vibrant amb placa de 30x30 cm, per seguretat i salut
Retroexcavadora sobre pneumàtics de 8 a 10 t
Camió cisterna de 8 m³
Camí grua
Camió per transport de 12 t
Estenedora per a paviments de formigó
Formigonera de 250 l
Màquina talla junts amb disc de diamant per a paviment
Hidrosembradora muntada sobre camió, amb dipòsit de 2500 l, amb bomba incorporada de 15 a 20 kW

5. INSTAL·LACIONS PROVISIONALS

5.1. Instal·lació elèctrica provisional d'obra

Es duran a terme els tràmits corresponents, perquè la companyia subministradora d'electricitat o una acreditada faci la connexió des de la línia subministradora fins als quadres on cal instal·lar la caixa general de protecció i els comptadors, des dels quals els Contractistes procediran a muntar el resta de la instal·lació elèctrica de subministrament provisional a l'obra, conforme al Reglament Electrotècnic de Baixa Tensió, segons el projecte d'un instal·lador autoritzat.

Es realitzarà una distribució sectoritzada, que garanteixi el correcte subministrament a tots els talls i punts de consum de l'obra, amb conductor tipus V-750 de coure de seccions adequades

canalitzades en tub de PVC, rígid blindat o flexible segons el recorregut, però sempre amb l'apantallament suficient per resistir el pas de vehicles i el trànsit normal d'una obra.

La instal·lació elèctrica tindrà una xarxa de protecció de terra mitjançant cable de coure nu que estarà connectat a una javelina, plaques de connexió a terra, segons el càlcul del projectista i comprovació de l'instal·lador.

Les mesures generals de seguretat a la instal·lació elèctrica són les següents:

- **Connexió de servei**

- Es farà d'acord amb la companyia de subministrament.
- La secció vindrà determinada per la potència instal·lada.
- Hi haurà un mòdul de protecció (fusibles i limitadors de potència).
- Estarà sempre situada fora de l'abast de la maquinària d'elevació i de zones sense pas de vehicles.

- **Quadre General**

- Disposarà de protecció envers els contactes indirectes mitjançant diferencial de sensibilitat mínima de 300 mA. Per a enllumenat i eines elèctriques de doble aïllament, la seva sensibilitat ha de ser de 30 mA.
- Disposarà de protecció cap als contactes directes perquè no hi hagin parts en tensió al descobert (embornals, femelles de connexió, terminals automàtics, etc.).
- Disposarà d'interruptors de tall magneto tèrmics per a cadascun dels circuits independents. Els dels aparells d'elevació han de ser de tall omnipolar (tallaran tots els conductors, fins i tot el neutre).
- Anirà connectat a terra (resistència màxima 78 W). A l'inici de l'obra es farà una connexió a terra provisional que haurà d'estar connectada a l'anell de terres, seguidament després de la realització dels fonaments.
- Estarà protegit de la intempèrie.
- És recomanable utilitzar clau especial per a la seva obertura.
- Se senyalitzarà amb senyal normalitzat d'avertiment de risc elèctric (RD 485/97).

- **Conductors**

- Disposaran d'un aïllament de 1000 V de tensió nominal, que es pot reconèixer per la impressió sobre el mateix aïllament.
- Els conductors aniran enterrats, o grapats als paraments verticals o sostres allunyats de les zones de pas de vehicles i/o persones.
- Les unions hauran de ser realitzades mitjançant "jocs" d'endolls, mai amb regletes de connexió, recargolaments ni encintats.

- **Quadres secundaris**

- Seguiran les mateixes especificacions establertes per al quadre general i han de ser de doble aïllament.
- Cap punt de consum no pot estar a més de 25 metres d'un d'aquests quadres.
- Tot i que la seva composició variarà segons les necessitats, l'aparellatge més convencional dels equips secundaris per planta és el següent:
 - 1 Magneto tèrmic general de 4P :30 A.
 - 1 Diferencial de 30 A :30 mA.
 - 1 Magneto tèrmic 3P :20 mA.
 - 4 Magneto tèrmics 2P :16 A.
 - 1 Connexió de corrent 3P + T :25 A.
 - 1 Connexió de corrent 2P + T :16 A.
 - 2 Connexió de corrent 2P :16 A.
 - 1 Transformador de seguretat : (220 v./ 24 v.).
 - 1 Connexió de corrent 2P :16 A.

• Connexions de corrent

- Aniran proveïdes d'embornals de connexió a terra, excepció feta per a la connexió d'equips de doble aïllament.
- Es protegiran mitjançant un magneto tèrmic que en faciliti la desconexió.
- S'usaran els colors següents:
 - Connexió de 24 v :Violeta.
 - Connexió de 220 v :Blau.
 - Connexió de 380 v : Vermell
- No es faran servir connexions tipus "lladre".

• Maquinària elèctrica

- Disposarà de connexió a terra.
- Els aparells d'elevació aniran proveïts d'interruptor de tall omnipolar.
- S'han de connectar a terra les guies dels elevadors i els carrils de grua o altres aparells d'elevació fixos.
- L'establiment de connexió a les bases de corrent, es farà sempre amb clavilla normalitzada.

• Enllumenat provisional

- El circuit disposarà de protecció diferencial d'alta sensibilitat, de 30 mA.
- Els portalàmpades hauran de ser de tipus aïllat.
- Es connectarà la fase al punt central del portalàmpades i el neutre al lateral més proper a la virola.
- Els punts de llum a les zones de pas s'instal·laran als sostres per garantir la inaccessibilitat a les persones.

• Enllumenat portàtil

- La tensió de subministrament no superarà els 24è, alternativament disposarà de doble aïllament, classe II de protecció intrínseca en previsió de contactes indirectes.
- Disposarà de mànec aïllat, carcassa de protecció de la bombeta amb capacitat anticops i suport de sustentació.

5.2. Instal·lació d'aigua provisional d'obra

Per part del Contractista Principal, es realitzaran les gestions precises davant la companyia subministradora de l'aigua perquè instal·li una derivació des de la canonada general fins al punt on s'hagi de col·locar el comptador corresponent i poder continuar amb la resta de la canalització provisional per l'interior de la obra.

La distribució interior d'obra podrà realitzar-se amb canonada de PVC flexible amb els ronyals de distribució i la canya galvanitzada o coure, dimensionada segons el Codi Tècnic de l'Edificació relatives a fontaneria als punts de consum, tot garantint una total estanquitat i aïllament dielèctric a les zones necessàries.

5.3. Instal·lació de sanejament

Des de l'inici de l'obra, es connectaran a la xarxa de clavegueram públic les instal·lacions provisionals d'obra que produeixin abocaments d'aigües brutes.

Si es produeix algun retard en l'obtenció del permís municipal de connexió, s'haurà de realitzar, a compte del contractista, un sistema de tractament provisional que contempli fossa sèptica, pou negre tractat amb bactericides o lavabo químic portàtil.

5.4. Altres instal·lacions. Prevenció i protecció contra incendis

Per als treballs que comportin la introducció de flama o d'equip productor d'espurnes a zones amb risc d'incendi o d'explosió, cal tenir un permís de forma explícita, fet per una persona responsable, on a part de les dates inicial i final, la naturalesa i la localització del treball i l'equip a utilitzar, s'indicaran les precaucions que cal adoptar respecte als combustibles presents (sòlids, líquids, gasos, vapors, pols), neteja prèvia de la zona i els mitjans addicionals d'extinció, vigilància i ventilació adequats.

Les precaucions generals per a la prevenció i la protecció contra incendis seran les següents

- La instal·lació elèctrica haurà d'estar d'acord amb allò establert a la Instrucció MIBT 026 del vigent Reglament Electrotècnic de Baixa Tensió per a locals amb risc d'incendis o explosions.
- Es limitarà la presència de productes inflamables als llocs de treball en les quantitats estrictament necessàries perquè el procés productiu no s'aturi. La resta es guardarà

en locals diferents al de treball, i si això no fos possible es farà en recintes aïllats i condicionats. En qualsevol cas, els locals i els recintes aïllats compliran allò especificat a la Norma Tècnica “ MIE-APQ-001 Emmagatzematge de líquids inflamables i combustibles ” del Reglament sobre Emmagatzematge de Productes Químics.

- S'instal·laran recipients contenidors hermètics i incombustibles on s'hauran de dipositar els residus inflamables, retalls, etc.
- Es col·locaran vàlvules antiretorn de flama al bufador o a les mànegues de l'equip de soldadura oxiacetilènica.
- L'Emmagatzematge i ús de gasos líquids compliran amb tot allò establert a la instrucció MIE-AP7 del vigent Reglament d'Aparells a pressió a la norma 9, apartats 3 i 4 en allò referent a l'emmagatzematge, la utilització, l'inici del servei i les condicions particulars de gasos inflamables.
- Els camins d'evacuació estaran lliures d'obstacles. Hi haurà una senyalització indicant els llocs de prohibició de fumar, la situació d'extintors, els camins d'evacuació, etc.
- S'han de separar clarament els materials combustibles, i tots han d'evitar qualsevol mena de contacte amb equips i canalitzacions elèctriques.
- La maquinària, tant fixa com mòbil, accionada per energia elèctrica, ha de tenir les connexions de corrent ben realitzades, i als llocs fixos, se li haurà de proveir d'aïllament a la terra. Tots els degotejos, encellats i deixalles que es produeixin durant el treball han de ser retirats amb regularitat, deixant nets diàriament els voltants de les màquines.
- Les operacions de transvasament de combustible s'han de fer amb bona ventilació, fora de la influència d'espurnes i fonts d'ignició. S'han de preveure les conseqüències de possibles abocaments durant l'operació, per la qual cosa caldrà tenir a mà terra o sorra.
- La prohibició de fumar o encendre qualsevol tipus de flama ha de formar part de la conducta que cal seguir en aquests treballs.
- Quan es transvasin líquids combustibles o s'omplin dipòsits s'han d'aturar els motors accionats amb el combustible que s'està transvasant.
- Quan es fan regates o forats per permetre el pas de canalitzacions, s'han d'obturar ràpidament per evitar el pas de fum o la flama d'un recinte d'un edifici a un altre, evitant així la propagació d'incendis. Si aquests forats s'han practicat en parets tallafocs o en sostres, l'esmentada obturació s'ha de fer de manera immediata i amb productes que assegurin l'estanquitat contra fum, calor i flames.
- En les situacions descrites anteriorment (magatzems, maquinària fixa o mòbil, transvasament de combustible, muntatge d'instal·lacions energètiques) i en aquelles altres en què es manipuli una font d'ignició, cal col·locar extintors la càrrega i capacitat dels quals estigui en consonància amb la naturalesa del material combustible i amb el seu volum, així com sorra i terra on es facin servir líquids inflamables, amb l'eina pròpia per estendre-la. En cas de grans quantitats d'apilaments, emmagatzematge o concentració d'embalatges, s'han de completar els mitjans de protecció amb mànegues de reg que proporcionin abundant aigua.

• **Emplaçament i distribució dels extintors a l'obra**

Els principis bàsics per a la ubicació dels extintors són:

- Els extintors manuals s'han de col·locar, senyalitzats, sobre suports fixats a paraments verticals o pilars, de manera que la part superior de l'extintor quedi com a màxim a 1,70 m del terra.
- En àrees amb possibilitats de focs “A”, la distància a recórrer horitzontalment, des de qualsevol punt de l'àrea protegida fins a aconseguir l'extintor adequat més proper, no pot excedir els 25 m.
- En àrees amb possibilitats de focs “B”, la distància a recórrer horitzontalment, des de qualsevol punt de l'àrea protegida fins a aconseguir l'extintor adequat més proper, no pot excedir els 15 m.
- Els extintors mòbils hauran de col·locar-se en aquells punts on s'estimi que hi hagi una probabilitat més gran d'originar-se un incendi, si és possible, propers a les sortides i sempre en llocs de fàcil visibilitat i accés. En locals grans o quan hi hagi obstacles que en dificultin la localització, se n'ha de senyalitzar convenientment la ubicació.

6. SERVICIS DE SALUBRITAT I CONFORT DEL PERSONAL

Les instal·lacions provisionals d'obra s'adaptaran a les característiques especificades a l'ANNEX IV del RD 1627/97 i al RD 486/97, de 24 d'octubre, relatiu a les DISPOSICIONS MÍNIMES DE SEGURETAT I SALUT A LES OBRES DE CONSTRUCCIÓ.

Per al servei de neteja d'aquestes instal·lacions higièniques, es responsabilitzarà una persona o un equip, els quals podran alternar aquest treball amb altres propis de l'obra. En situació de risc sanitari caldrà preveure un increment de la desinfecció i neteja dels espais destinats a aquests serveis (1 neteja/desinfecció diària), d'acord amb les instruccions de les autoritats sanitàries.

Per a l'execució d'aquesta obra, es disposarà de les instal·lacions del personal que es defineixen i es detallen a continuació:

6.1. Serveis higiènics

- Lavabos

Com a mínim un per a cada 10 persones.

En situació de risc sanitari Covid-19 han d'estar dotats d'ampolles amb hidrogel desinfectant amb dosificadors automàtics, i tovalloles de paper, i una galleda específica per recollir el material de protecció d'un sol ús.

- Cabines d'evacuació

S'hi ha d'instal·lar una cabina d'1,5 m² x 2,3 m d'alçada, dotada de placa turca, com a

mínim per a cada 25 persones.

- Local de dutxes

Es disposarà d'una cabina de dutxa per a cada 10 treballadors, de dimensions mínimes de 1,5 m² x 2,3 m d'alçada, dotada d'aigua freda-calenta, amb sòl antilliscant.

6.2. Vestidors

Superfície aconsellable de 2 m² per treballador contractat. En situació de risc sanitari Covid-19 es recomana una superfície per treballador de 4 m² per garantir les distàncies entre usuaris de 2 m.

6.3. Menjador

Diferent del local de vestuari. A efectes de càlcul s'haurà de considerar entre 1,5 i 2 m² per treballador que faci el menjar a l'obra. En situació de risc sanitari Covid-19 es recomana una superfície per treballador de 4 m² per garantir les distàncies entre usuaris de 2 m.

Equipat amb banc allargat o cadires, proper a un punt de subministrament d'aigua (1 aixeta i aigüera - rentaplats per a cada 10 comensals), mitjans per escalfar menjars (1 microones per a cada 10 comensals), i cub hermètic (60 l de capacitat, amb tapa) per dipositar les escombraries.

6.4. Local d'assistència a accidentats

En aquells centres de treball on es trobin simultàniament més de 50 treballadors durant més d'un mes, s'establirà un recinte destinat exclusivament a les cures del personal de l'obra. Els locals de primers auxilis disposaran, com a mínim, de:

- una farmaciola.
- una llitera.
- una font d'aigua potable.

El material i els locals de primers auxilis han d'estar senyalitzats clarament i situats a prop dels llocs de treball.

El terra i les parets del local d'assistència a accidentats han de ser impermeables, pintats preferiblement en colors clars. Llumínos, caldejat a l'estació freda, ventilat si cal de manera forçada en el cas de dependències subterrànies. Haurà de tenir a la vista el quadre d'adreces i telèfons dels centres assistencials més propers, les ambulàncies i els bombers.

A les obres en les quals el nivell d'ocupació simultani estigui entre els 25 i els 50 treballadors, el local d'assistència a accidentats podrà ser substituït per un armari farmaciola emplaçat a l'oficina de l'obra. L'armari farmaciola, custodiat pel socorrista de l'obra, haurà d'estar dotat com a mínim de: alcohol, aigua oxigenada, pomada antisèptica, gases, benes sanitàries de diferents dimensions, benes elàstiques compressives auto adherents, esparadrap, tiretes, mercurocrom o antisèptic

analgèsics, bicarbonat, pomada per a picades d'insectes, pomada per a cremades, tisoires, pinces, dutxa portàtil per a ulls, termòmetre clínic, caixa de guants esterilitzats i torniquet.

Per a contractacions inferiors, podrà ser suficient disposar d'una farmaciola de butxaca o portàtil, custodiada per l'encarregat.

El Servei de Prevenció de l'empresa contractista establirà els mitjans materials i humans addicionals per efectuar la Vigilància de la Salut d'acord amb el que estableix la llei 31/95.

A més, es disposarà d'una farmaciola portàtil amb el contingut següent:

- desinfectants i antisèptics autoritzats.
- gases estèrils.
- cotó hidròfil.
- benes.
- esparadrap.
- apòsits adhesius.
- tisoires.
- pinces.
- guants d'un sol ús
- *en situació de risc sanitari Covid-19 termòmetre sense contacte*

El material de primers auxilis es revisarà periòdicament, i es reposarà de manera immediata el material utilitzat o caducat.

7. ÀREES AUXILIARS

7.1. Centrals i plantes

Estaran ubicades estratègicament en funció de les necessitats de l'obra. En el trànsit de vehicles als seus accessos es tindrà molta cura pel que fa a l'ordre, abalisament i senyalització, amb una amplada mínima de la zona de rodament de 6 m i pòrtic de gàlib de limitació en alçada, mínim de 4 m.

L'accés a la instal·lació roman restringit exclusivament al personal necessari per a la seva explotació, i queda expressament abalisada, senyalitzada i prohibida la presència de tota persona al radi de gir de la dragalina. Tots els accessos o passarel·les situats a alçades superiors a 2 m sobre el terra o plataforma de nivell inferior disposaran de barana reglamentària d'1 m d'alçada.

Els elements mòbils i transmissions estaran apantallats a les zones de treball de pas susceptibles de possibilitar atrapaments o en el seu defecte es trobaran degudament senyalitzats. Els buits horitzontals estaran condemnats i, si no fos possible com en el cas de la fossa de l'skip, es disposarà de baranes laterals reglamentàries d'1 m d'alçada i topall per a rodament de vehicles.

La construcció de l'estacada destinada a la contenció i la separació d'àrids serà ferma i arriostrada en previsió de bolcades.

Les sitges de ciment no seran hermètiques per evitar l'efecte de la pressió. La boca de recepció de la sitja estarà condemnada amb un sòlid engraellat o reixat metàl·lic. La tapa disposarà de barana perimetral reglamentària de 1m d'alçada. L'accés mitjançant escala de gat estarà protegit mitjançant argolles metàl·liques (\varnothing 0,80 m) a partir de 2 m de l'arrencada.

La instal·lació elèctrica complirà amb les especificacions del Reglament Electrotècnic de Baixa Tensió.

Les operacions de manteniment preventiu s'han de fer d'acord amb les instruccions del fabricant o importador.

7.2. Tallers

Estaran ubicats estratègicament en funció de les necessitats de l'obra.

De forma general els locals destinats a tallers, tindran les següents dimensions mínimes (descomptant els espais ocupats per màquines, aparells, instal·lacions i/o materials): 3 m d'alçada lliure, 2 m² de superfície i 10 m³ de volum per treballador.

La circulació del personal i dels materials estarà ordenada amb molta cura, abalisada i senyalitzada, amb una amplada mínima de la zona de pas de personal (sense càrrec) d'1,20 m² per a passadissos principals (1 m en passadissos secundaris) independent de les vies de manutenció mecànica de materials. En zones de pas, la separació entre màquines i/o equips mai no serà inferior a 0,80 m (comptat des del punt més sortint del recorregut de l'òrgan mòbil més proper). Al voltant dels equips que generin calor radiant, es mantindrà un espai lliure no inferior a 1,50 m, estaran apantallats i disposaran de mitjans portàtils d'extinció adequats. Les instal·lacions provisionals suspeses sobre zones de pas estaran canalitzades a una alçada mínima d'1,90 m sobre el nivell del paviment.

La intensitat mínima d'il·luminació, als llocs d'operació de les màquines i els equips, serà de 200 lux. La il·luminació d'emergència serà capaç de mantenir, almenys durant una hora, una intensitat de 5 lux i la font d'energia serà independent del sistema normal d'il·luminació.

L'accés, als diferents tallers provisionals d'obra, ha de romandre restringit exclusivament al personal adscrit a cadascun, quedant expressament abalisat, senyalitzat i prohibida la presència de tota persona al radi d'actuació de càrregues suspeses, així com als de desplaçament i servituds de màquines i/o equips. Tots els accessos o passarel·les situades a alçades superiors a 2 m sobre el terra o plataforma de nivell inferior disposarà de barana reglamentària d'1 m d'alçada.

Els elements mòbils i transmissions estaran apantallats a les zones de treball o de pas susceptibles de possibilitar atrapaments o, si no, es trobaran degudament senyalitzats. Els buits horitzontals

seran condemnats.

La instal·lació elèctrica complirà amb les especificacions del Reglament Electrotècnic de Baixa Tensió.

Les operacions de manteniment preventiu de la maquinària s'han de fer de conformitat amb les instruccions del fabricant o importador.

Les emanacions de pols, fibres, fums, gasos, vapors o boirines, disposaran d'extracció localitzada, en la mesura que sigui possible, evitant-ne la difusió per l'atmosfera. Als tallers tancats, el subministrament d'aire fresc i net per hora i ocupant serà, almenys, de 30 a 50 m³ · llevat que s'efectuï una renovació total d'aire diverses vegades per hora (no inferior a 10 vegades).

7.3. Zones de recollida. Magatzems

Els materials emmagatzemats a l'obra, hauran de ser els compresos entre els valors "mínims-màxims", segons una planificació adequada, que impedeixi estacionaments de materials i/o equips inactius que puguin ser causa d'accident.

Els mitjans auxiliars d'utilitat preventiva, necessaris per complementar la manipulació manual o mecànica dels materials apilats, hauran estat previstos en la planificació dels treballs.

Les zones d'apilonament provisional estaran abalisades, senyalitzades i il·luminades adequadament.

De manera general el personal d'obra (tant propi com subcontractat) haurà rebut la formació adequada sobre els principis de manipulació manual de materials. De manera més singularitzada, els treballadors responsables de la realització de maniobres amb mitjans mecànics, tindran una formació qualificada de les seves comeses i responsabilitats durant les maniobres.

8. TRACTAMENT DE RESIDUS

El Contractista és responsable de gestionar les restes de l'obra de conformitat amb les directrius del Decret 89/2010 del 29 de juny paper que s'aprova el Programa de gestió de residus de la construcció de Catalunya (PROGROC) i del RD 105/2008, d'1 de febrer, regulador dels enderroc i altres residus de construcció, a fi de minimitzar la producció de residus de construcció com a resultat de la previsió de determinats aspectes del procés, que cal considerar tant a la fase de projecte com a la d'execució material de l'obra i/o l'enderrocament o de construcció.

Al projecte s'han avaluat el volum i les característiques dels residus que previsiblement s'originaran i les instal·lacions de reciclatge més properes perquè el Contractista esculli el lloc on portarà els seus residus de construcció.

Els residus es lliuraran a un gestor autoritzat, a càrrec del contractista, els costos que això comporti.

Si a les excavacions i buidatges de terres apareixen antics dipòsits o canonades, no detectades prèviament, que continguin o hagin pogut contenir productes tòxics i contaminants, es buidaran prèviament i s'aïllaran els productes corresponents de l'excavació per ser evacuats independentment de la resta i es lliuraran a un gestor autoritzat.

En situació de risc sanitari Covid-19, cal gestionar de forma separada de la resta, els residus de les galledes on es recullen els EPI d'un sol ús, i les tovalloles de paper del rentat de mans i aparells.

9. TRACTAMENT DE MATERIALS I/O SUBSTÀNCIES PERILLOSES

El Contractista és responsable d'assegurar-se per mediació de l'Àrea d'Higiene Industrial del Servei de Prevenció, la gestió del control dels possibles efectes contaminants dels residus o materials utilitzats a l'obra, que puguin generar potencialment malalties o patologies professionals als treballadors i/o tercers exposats al seu contacte i/o manipulació.

L'assessoria d'Higiene Industrial comprendrà la identificació, quantificació, valoració i propostes de correcció dels factors ambientals, físics, químics i biològics dels materials i/o substàncies perilloses, per fer-los compatibles amb les possibilitats d'adaptació de la majoria (gairebé totalitat) dels treballadors i/o tercers aliens exposats. Als efectes d'aquest projecte, els paràmetres de mesura s'establiran mitjançant la fixació dels valors límit TLV (Threshold Limits Values) que fan referència als nivells de contaminació d'agents físics o químics, per sota dels quals els treballadors poden estar exposats sense perill per a la salut. El TLV s'expressa amb un nivell de contaminació mitjana en el temps, per 8 h/dia i 40 h/setmana.

9.1. Manipulació

En funció de l'agent contaminant, del seu TLV, dels nivells d'exposició i de les possibles vies d'entrada a l'organisme humà, el Contractista haurà de reflectir al Pla de Seguretat i Salut les mesures correctores pertinents per establir unes condicions de treball acceptables per als treballadors i el personal exposat, de forma singular a:

- Amiant.
- Plom, Crom, Mercuri, Níquel.
- Sílice.
- Vinil.
- Urea formol.
- Ciment.
- Soroll.
- Radiacions.
- Productes tixotròpics (bentonita).
- Pintures, dissolvents, hidrocarburs, cues, resines epoxi, greixos, olis.
- Gasos líquids del petroli.
- Baixos nivells d'oxigen respirable.
- Animals.

- Entorn de drogodependència habitual.

9.2. Delimitació / condicionament de zones de recollida

Les substàncies i/o els preparats es rebran a l'obra etiquetats de manera clara, indeleble i com a mínim amb el text en idioma espanyol.

L'etiqueta ha de contenir:

- a. Denominació de la substància d'acord amb la legislació vigent o si no n'hi ha nomenclatura de la IUPAC. Si és un preparat, la denominació o el nom comercial.
- b. Nom comú, si escau.
- c. Concentració de la substància, si escau. Si es tracta d'un preparat, el nom químic de les substàncies presents.
- d. Nom, adreça i telèfon del fabricant, importador o distribuïdor de la substància o preparat perillós.
- e. Pictogrames i indicadors de perill d'acord amb la legislació vigent.
- f. Riscos específics, segons la legislació vigent
- g. Consells de prudència, d'acord amb la legislació vigent.
- h. El número CEE, si en té.
- i. La quantitat nominal del contingut (per preparats).

El fabricant, l'importador o el distribuïdor haurà de facilitar al Contractista destinatari, la fitxa de seguretat del material i/o la substància perillosa abans o en el moment del primer lliurament.

Les condicions bàsiques d'emmagatzematge, apilament i manipulació d'aquests materials i/o substàncies perilloses estaran adequadament desenvolupades al Pla de Seguretat del Contractista, partint de les premisses següents:

• Explosius

L'emmagatzematge es realitzarà en polvorins/mini polvorins que s'ajustin als requeriments de les normes legals i els reglaments vigents. Estarà adequadament senyalitzada la presència d'explosius i la prohibició de fumar.

• Comburents, extremadament inflamables i fàcilment inflamables

Emmagatzematge en lloc ben ventilat. Estarà adequadament senyalitzada la presència de comburents i la prohibició de fumar.

Estaran separats els productes inflamables dels comburents.

El possible punt d'ignició més proper estarà prou allunyat de la zona d'apilament.

• Tòxics, molt tòxics, nocius, carcinògens, mutagènics, tòxics per a la reproducció

Estarà adequadament senyalitzada la seva presència i disposarà de ventilació eficaç.

Es manipularà amb Equips de Protecció Individual adequats que assegurin l'estanquitat de l'usuari en previsió de contactes amb la pell.

- **Corrosius, Irritants, sensibilitzants**

Estarà adequadament senyalitzada la presència.

Es manipulen amb Equips de Protecció Individual adequats (especialment guants, ulleres i màscara de respiració) que assegurin l'estanquitat de l'usuari, en previsió de contactes amb la pell i les mucoses de les vies respiratòries.

10. CONDICIONS DE L'ENTORN

Ocupació del tancament de l'obra

S'entén per àmbit d'ocupació el realment afectat, incloent-hi tanques, elements de protecció, baranes, bastides, contenidors, casetes, etc.

Cal tenir en compte que, en aquest tipus d'obres, l'àmbit pot ser permanent al llarg de tota l'obra o pot ser necessari distingir entre l'àmbit de l'obra (el de projecte) i l'àmbit dels treballs en diferents fases, per tal de permetre la circulació de vehicles i vianants o l'accés a edificis i guals.

Al PLA DE SEGURETAT i SALUT A LA FEINA s'especificarà la delimitació de l'àmbit d'ocupació de l'obra i es diferenciarà clarament si aquest canvia en les diferents fases de l'obra. L'àmbit o àmbits d'ocupació quedaran clarament dibuixats en plànols per fases i interrelacionats amb el procés constructiu.

Situació de casetes i contenidors

Es col·locaran preferentment a l'interior de l'àmbit delimitat pel tancament de l'obra.

Si per les especials característiques de l'obra no és possible la ubicació de les casetes a l'interior de l'àmbit delimitat pel tancament de l'obra, ni és possible traslladar-lo dins d'aquest àmbit, ja sigui durant tota l'obra o durant alguna de les seves casetes fases, s'indicaran al PLA DE SEGURETAT i SALUT les àrees previstes per a aquest fi.

Les casetes, els contenidors, els tallers provisionals i l'aparcament de vehicles d'obra, se situaran segons indica l'apartat "Àmbit d'ocupació de la via pública".

10.1. Serveis afectats

Els serveis afectats estan descrits al projecte d'execució del present Estudi de Seguretat i Salut.

Els plànols i la resta de documentació que el projecte incorpora, relatius a l'existència i la situació de serveis, cables, canonades, conduccions, arquetes, pous i en general, d'instal·lacions i estructures d'obra soterrades o aèries, tenen un caràcter informatiu i no garanteixen l'exhaustivitat ni l'exactitud i, per tant, no seran objecte de reclamació per faltes i/o omissions. El Contractista està obligat a la seva pròpia investigació pel que sol·licitarà als titulars d'obres i serveis, plànols de situació i localitzarà i descobrirà les conduccions i obres soterrades, per mitjà del detector de conduccions o per cales. Les adopcions de mesures de seguretat o la disminució dels rendiments es consideren inclosos en els preus i, per tant, no són objecte d'abonament independent.

10.2. Servituds

A la documentació del Projecte i la facilitada pel Promotor, s'incorporen els aspectes relatius a l'existència de possibles servituds en matèria d'aigües, de pas, de mitgera de llums i vistes, de desballestament dels edificis o de les distàncies i les obres intermèdies per a certes construccions i plantacions. Tenen un caràcter informatiu i no asseguren l'exhaustivitat ni l'exactitud i, per tant, no podran ser objecte de reclamacions per mancances i/o omissions. Com amb els indicats per als serveis afectats, el Contractista està obligat a consultar al Registre de la Propietat els esmentats extrems. Les despeses generades, les mesures suplementàries de seguretat o la disminució dels rendiments es consideren incloses en els preus, per la qual cosa no seran objecte d'abonament independent.

10.3. Característiques del terreny

L'àmbit del projecte es situa en l'encreuament d'un camí de vialitat amb una llera pública. Durant l'execució de les obres s'haurà de tenir en compte els avisos de les autoritats respecte el risc per inundació, així com la previsió meteorològica.

10.4. Característiques de l'entorn

L'obra es situa fora del nucli urbà en l'encreuament d'un camí amb una llera pública.

11. UNITATS CONSTRUCTIVES

ACTUACIONS COMUNS A TOTA L'OBRA

PREVENCIÓ DEL RISC SANITARI COVID-19

ENDERROCS

ENDERROCS D'ELEMENTS ENTERRATS A POCA PROFUNDITAT

ENDERROCS D'ESTRUCTURES AÈRIES

ENDERROCS O ARRENCAMENT D'ELEMENTS

MOVIMENTS DE TERRES

REBAIX DE TERRENY SENSE I AMB TALÚS, I PRETALL EN TALUSSOS I REPOSICIÓ EN DESMUNT

EXCAVACIÓ DE RASES I POUS
FARCITS SUPERFICIALS, TERRAPLENS / PEDRAPLENS
CÀRREGA I TRANSPORT DE TERRES O ENDERROCS
FONAMENTS
GABIONS / ESCULLERES
IMPERMEABILITZACIONS - AÏLLAMENTS I JUNTES
IMPERMEABILITZACIÓ DE MURS DE CONTENCIÓ O SUPERFÍCIES PLANES
PAVIMENTS
PAVIMENTS AMORF (FORMIGÓ, SUB-BASES, TERRA, SAULÓ, BITUMINOSOS I REGS)
PROTECCIONS I SENYALITZACIÓ
COL·LOCACIÓ DE BARANES I SENYALS AMB SUPORTS METÀL·LICS
TUBS PER A GASOS I FLUIDS
TUBS MUNTATS SOTERRATS
JARDINERIA
MOVIMENT DE TERRES I PLANTACIÓ

12. DETERMINACIÓ DEL PROCÉS CONSTRUCTIU

El Contractista, amb antelació suficient a l'inici de les activitats constructives, haurà de perfilar l'anàlisi de cadascuna d'acord amb els Principis de l'Acció Preventiva (Art. 15 L. 31/1995 de 8 de novembre) i els Principis Aplicables durant l'Execució de les Obres" (Art. 10 RD. 1627/1997, de 24 d'octubre).

12.1. Procediments d'execució

Les característiques constructives i els procediments d'execució més rellevants queden definits al projecte constructiu del qual forma part el present Estudi de Seguretat i Salut.

Els aspectes a examinar per configurar cadascun dels procediments d'execució, hauran de ser desenvolupats pel Contractista i descrits en el Pla de Seguretat i Salut de l'obra.

12.2. Ordre d'execució dels treballs

L'ordre d'execució dels treballs queden definits al projecte constructiu del qual forma part el present Estudi de Seguretat i Salut.

Complementant els plantejaments previs realitzats en el mateix sentit per l'autor del projecte, a partir dels supòsits teòrics en fase de projecte, el Contractista haurà d'ajustar, durant l'execució de l'obra, l'organització i la planificació dels treballs a les seves característiques especials de gestió empresarial, de manera que quedi garantida l'execució de les obres amb criteris de qualitat i de seguretat per a cadascuna de les activitats constructives a realitzar, en funció de: el lloc, la successió, la persona o els mitjans a emprar.

En situació de risc sanitari Covid-19, cal tenir en compte per a l'organització de les feines, que sempre que sigui possible, cal mantenir una distància entre treballadors de 2 m.

12.3. Determinació del temps efectiu de durada. Pla d'execució

Per a la programació del material, necessari per al desenvolupament dels diferents talls de l'obra, s'han tingut en compte els aspectes següents:

LLISTA D'ACTIVITATS	:	Relació d'unitats d'obra.
RELACIONS DE DEPENDÈNCIA	:	Relació temporal de realització material d'unes unitats respecte d'altres.
DURADA DE LES ACTIVITATS	:	Mitjançant la fixació de terminis temporals per a l'execució de cadascuna de les unitats d'obra.

De les dades obtingudes així, s'ha establert en fase de projecte, un programa general orientatiu en què s'ha tingut en compte, en principi, únicament les grans unitats (activitats significatives), i un cop encaixat el termini de durada, s'ha establert realitzat la programació previsible reflectida en un cronograma de desenvolupament.

El Contractista, en el seu Pla de Seguretat i Salut, haurà de reflectir les variacions introduïdes respecte al procés constructiu inicialment previst al Projecte Executiu/Constructiu i al present Estudi de Seguretat i Salut.

13. SISTEMES I/O ELEMENTS DE SEGURETAT I SALUT INHERENTS O INCORPORATS AL MATEIX PROCÉS CONSTRUCTIU

Tot projecte constructiu o disseny d'equip, mitjà auxiliar, màquina o eines a utilitzar a l'obra, objecte del present Estudi de Seguretat i Salut, s'integrarà al procés constructiu, sempre d'acord amb els Principis de l'Acció Preventiva (Art 15 L. 31/1995 de 8 de novembre), els "Principis Aplicables durant l'Execució de les Obres" (Art. 10 RD. 1627/1997 de 24 d'octubre) i el Codi Tècnic de l'Edificació, entre altres reglaments connexos, i atenent les Normes Tecnològiques de l'Edificació, Instruccions Tècniques Complementàries i Normes UNE o Normes Europees, d'aplicació obligatòria i/o aconsellada.

14. MEDI AMBIENT LABORAL

14.1. Agents atmosfèrics

L'agent atmosfèric més significatiu de l'obra és el risc d'inundabilitat. Durant l'execució de les obres s'haurà de tenir en compte els avisos de les autoritats respecte el risc per inundació, així com la previsió meteorològica.

14.2. Il·luminació

Encara que la generalitat dels treballs de construcció es realitzi amb llum natural, s'han de tenir presents al Pla de Seguretat i Salut algunes consideracions respecte a la utilització d'il·luminació artificial, necessària en talls, tallers, treballs nocturns o sota rasant.

Es procurarà que la intensitat lluminosa a cada zona de treball sigui uniforme, evitant els reflexos i enlluernaments al treballador així com les variacions brusques d'intensitat.

Als locals amb risc d'explosió pel gènere de les seves activitats, substàncies emmagatzemades o ambients perillosos, la il·luminació elèctrica serà antideflagrant.

Als llocs de treball on una fallada de l'enllumenat normal suposi un risc per als treballadors, es disposa d'un enllumenat d'emergència d'evacuació i de seguretat.

Les intensitats mínimes d'il·luminació artificial, segons els diferents treballs relacionats amb la construcció, seran els següents:

25-50 lux	:	En celoberts, galeries i llocs de pas en funció del seu ús ocasional – habitual.
100 lux	:	Operacions en les quals la distinció de detalls no sigui essencial, com ara manipulació de materials a granel, apilament de materials o pastat i lligat de conglomerants hidràulics. Baixes exigències visuals.
100 lux	:	Quan sigui necessària una petita distinció de detalls, com ara treballs a sales de màquines, calderes, ascensors, magatzems, dipòsits, vestuaris i locals higiènics de personal de petites dimensions. Baixes exigències visuals.
200 lux	:	Si és essencial una distinció moderada de detalls, com ara muntatges en treballs senzills de bancs de taller, en treballs de màquines, remolinat de paviments i tancaments mecànics. Moderades exigències visuals.
300 lux	:	Sempre que sigui essencial la distinció mitjana de detalls, com ara feines d'ordre mitjà en bancs de taller o en màquines i feines d'oficina en general.
500 lux	:	Operacions en què sigui necessària una distinció mitjana de detalls, com ara feines d'ordre mitjà en bancs de taller o en màquines i feines d'oficina en general. Altes exigències visuals
1000 lux	:	En treballs on calgui una fina distinció de detalls sota condicions de constant contrast durant llargs

períodes de temps com ara muntatges delicats, treballs fins en bancs de taller o màquines, màquines d'oficina i dibuix tècnic o artístic lineal. Molt altes exigències visuals.

Els serveis de prevenció seran els encarregats d'estimar la magnitud o nivells del risc, les situacions en què aquest es produeixi, així com controlar periòdicament les condicions, l'organització dels mètodes de treball i la salut dels treballadors amb la finalitat de prendre les decisions per eliminar, controlar o reduir el risc mitjançant mesures de prevenció a l'origen, organitzatives, de prevenció col·lectiva, de protecció individual, formatives i informatives.

14.3. Soroll

Per facilitar-ne el desenvolupament, al Pla de Seguretat i Salut del contractista es reproduceix un quadre sobre els nivells sonors generats habitualment a la indústria de la construcció:

Compressor	82-94 dB
Equip de clavar pilons (a 15 m de distància)	82 dB
Formigonera petita < 500 lts.	72 dB
Formigonera mitjana > 500 lts.	60 dB
Martell pneumàtic (en recinte angost)	103 dB
Martell pneumàtic (a l'aire lliure)	94 dB
Esmeriladora de peu	60-75 dB
Camions i dumpers	80 dB
Excavadora	95 dB
Grua autoportant	90 dB
Martell perforador	110 dB
Mototrailla	105 dB
Tractor d'erugues	100 dB
Pala carregadora d'erugues	95-100 dB
Pala carregadora de pneumàtics	84-90 dB
Pistoles fixa claus d'impacte	150 dB
Esmeriladora radial portàtil	105 dB
Trossejadora de taula per a fusta	105 dB

Les mesures a adoptar, que hauran de ser adequadament tractades al Pla de Seguretat i Salut pel contractista, per a la prevenció dels riscos produïts pel soroll seran, en ordre d'eficàcia:

- 1º.- Supressió del risc en origen.
- 2º.- Aïllament de la part sonora.
- 3r.- Equip de Protecció Individual (EPI) mitjançant taps o orelleres.

Els serveis de prevenció seran els encarregats d'estimar la magnitud o nivells del risc, les situacions

en què aquest es produeixi, així com controlar periòdicament les condicions, l'organització dels mètodes de treball i la salut dels treballadors amb la finalitat de prendre les decisions per eliminar, controlar o reduir el risc mitjançant mesures de prevenció a l'origen, organitzatives, de prevenció col·lectiva, de protecció individual, formatives i informatives.

14.4. Pols

La permanència d'operaris en ambients polsegosos, pot ocasionar les afeccions següents:

- Rinitis.
- Asma bronquial.
- Bronquitis destructiva.
- Bronquitis crònica.
- Emfisemes pulmonars.
- Pneumoconiosi.
- Asbestosi (asbest – fibrociment - amiant).
- Càncer de pulmó (asbest – fibrociment – amiant).
- Mesotelioma (asbest – fibrociment - amiant).

La patologia serà d'un tipus o d'un altre, segons la naturalesa de la pols, la concentració i el temps d'exposició.

A la construcció és freqüent l'existència de pols amb contingut de sílice lliure (Si O₂) que és el component que ho fa especialment nociu, com a causant de la pneumoconiosi. El problema de presència massiva de fibres d'amiant en suspensió necessita un Pla específic de desamiantat que excedeixi les competències del present Estudi de Seguretat i Salut, i que l'han de fer empreses especialitzades.

La concentració de pols màxima admissible en un ambient al qual els operaris estan exposats durant 8 hores diàries, 5 dies a la setmana, és en funció del contingut de sílice en suspensió, que ve donat per la fórmula:

$$C = \frac{10}{\% \text{ Si O}_2 + 2} \text{ mg / m}^3$$

Tenint en compte que la mostra recollida haurà de respondre a la denominada "fracció respirable", que correspon a la pols realment inhalada, ja que, de l'existent a l'ambient, les partícules més grans són retingudes per la pituitària i les més fines són expel·lides amb el aire respirat, sense haver-se fixat als pulmons.

Els treballs en què és habitual la producció de pols, són fonamentalment els següents:

- Escombrat i neteja de locals.
- Gestió de runes.
- Demolicions.
- Treballs de perforació.
- Manipulació de ciment.
- Raig de sorra.
- Tall de materials ceràmics i lítics amb serra mecànica.
- Pols i serradures per troncat mecànic de fusta.
- Esmerilat de materials.
- Pols i fums amb partícules metàl·liques en suspensió, en feines de soldadura.
- Plantes de picada i classificació.
- Moviments de terres.
- Circulació de vehicles.
- Poliment de paraments.
- Plantes asfàltiques.

A més dels Equips de Protecció Individual necessaris, com ara màscares i ulleres contra la pols, convé adoptar les següents mesures preventives:

ACTIVITAT	MESURA PREVENTIVA
Neteja de locals	Ús d'aspiradora i regat previ
Gestió de runes	Regat previ
Demolicions	Regat previ
Treballs de perforació	Captació localitzada a carros perforadors o injecció d'aigua.
Manipulació de ciment	Filtres en sitges o instal·lacions confinades.
Raig de sorra o granalla	Equips semi autònoms de respiració.
Tall o poliment de materials ceràmics o lítics	Addició d'aigua micronitzada sobre la zona de tall.
Treballs de la fusta, desbarbat i soldadura elèctrica	Aspiració localitzada.
Circulació de vehicles	Regat de pistes.
Plantes de matxaqueig i plantes asfàltiques	Aspiració localitzada.

Els serveis de prevenció seran els encarregats d'estimar la magnitud o nivells del risc, les situacions en què aquest es produeixi, així com controlar periòdicament les condicions, l'organització dels mètodes de treball i la salut dels treballadors amb la finalitat de prendre les decisions per eliminar, controlar o reduir el risc mitjançant mesures de prevenció a l'origen, organitzatives, de prevenció col·lectiva, de protecció individual, formatives i informatives.

14.5. Ordre i neteja

El Pla de Seguretat i Salut del contractista haurà d'indicar com estima afrontar les actuacions bàsiques d'ordre i neteja en la materialització d'aquest projecte, especialment pel que fa a:

- 1º.- Retirada dels objectes i coses innecessàries.
- 2n.- Emplaçament de les coses necessàries al seu respectiu lloc d'apilament.
- 3r.- Normalització interna d'obra dels tipus de recipients i plataformes de transport de materials a granel. Pla de manteniment interna d'obra.
- 4t.- Ubicació dels baixants de runes i recipients per a apilament de residus i la seva utilització. Pla d'evacuació de runes.
- 5è.- Neteja de claus i restes de material d'encofrat.
- 6è.- Desallotjament de les zones de pas, de cables, mànegues, flexos i restes de matèria. Il·luminació suficient.
- 7é.- Retirada d'equips i ferramentes, descansant simplement sobre superfícies de suport provisionals.
- 8º.- Drenatge d'abocaments en forma de tolls de carburants o greixos.
- 9é.- Senyalització dels riscos puntuals per manca d'ordre i neteja.
- 10é.- Manteniment diari de les condicions d'ordre i neteja. Brigada de neteja.
- 11a.- Informació i formació exigible als gremis o als diferents participants en els treballs directes i indirectes de cada partida inclosa al projecte quant al manteniment de l'ordre i neteja inherents a l'operació realitzada.

En situació de risc sanitari Covid-19, cal garantir una vegada al dia la neteja i desinfecció de les eines de treball, els vehicles utilitzats pels treballadors, els locals sanitaris, els vestidors, els menjadors i els espais de descans.

Als punts de radiacions, el consultor hauria d'identificar els possibles treballs on es puguin donar aquest tipus de radiacions i indicar les mesures protectores a prendre.

14.6. Radiacions no ionitzants

Són les radiacions la longitud d'ona de les quals està compresa entre 10^{-6} cm i 10 cm, aproximadament.

Normalment, no solen provocar la separació dels electrons dels àtoms de què formen part, però no per això deixen de ser perilloses. Comprenen: Radiació Ultraviolada (UV), infraroja (IR), làser, microones, ultrasònica i de freqüència de ràdio.

Les radiacions no ionitzants són les regions de l'espectre electromagnètic on l'energia dels fotons emesos és insuficient. Es considera que el límit més baix de longitud d'ona per a aquestes radiacions no ionitzants és de 100 nm (nanòmetre) incloses en aquesta categoria estan les regions comunament conegudes com a bandes infraroges, visibles i ultraviolades.

Els treballadors més freqüents i intensament sotmesos a aquests riscos són els soldadors, especialment els de soldadura elèctrica.

Radiacions infraroges

Aquest tipus de radiació és ràpidament absorbida pels teixits superficials i produeix un efecte d'escalfament. En el cas dels ulls, en absorbir-se la calor pel cristal·lí i no dispersar-se ràpidament, pot produir cataractes. Aquest tipus de lesió s'ha considerat com a malaltia professional més probable en ferrers, bufadors de vidre i operaris de forns.

Totes les fonts de radiació IR intensa han d'estar dotades de sistemes de protecció, tan propers a la font com sigui possible, per aconseguir la màxima absorció de calor i prevenir que la radiació penetri als ulls dels operaris. En el cas d'utilització d'ulleres normalitzades, cal incrementar adequadament la il·luminació del recinte, de manera que s'eviti la dilatació de la pupila de l'ull.

A les obres de construcció, els treballadors que estan més freqüentment exposats a aquestes radiacions són els soldadors, especialment quan realitzen soldadures elèctriques. Així mateix, cal considerar l'entorn de l'obra com a possible font de les radiacions.

La resposta primària a aquestes absorcions d'energia és de tipus tèrmic, afectant principalment la pell en forma de: cremades agudes, augment de la dilatació dels vasos capil·lars i un increment de la pigmentació que pot ser persistent.

De manera general, tots aquells processos industrials realitzats en calent fins a l'extrem de desprendre llum generen aquests tipus de radiacions.

Radiacions visibles

L'òrgan afectat més important és l'ull, i aquestes longituds d'ona es transmeten a través dels mitjans oculars sense apreciable absorció abans d'assolir la retina.

Radiació ultraviolada

La radiació UV és aquella que té una longitud d'ona entre els 400 nm (nanòmetre) i els 10 nm. Queda inclosa dins de la radiació solar, i es genera artificialment per a molts propòsits a indústries, laboratoris i hospitals. Es divideix convencionalment en tres regions:

- RAÏM: 315-400 nm de longitud d'ona.
- UVB: 280-315 nm de longitud d'ona.
- UVC: 200-280 nm de longitud d'ona.

La radiació a la regió UVA, la més propera de l'espectre UV, és àmpliament usada en la indústria i representa poc risc, per contra les radiacions UVB i UVC, són més perilloses. La norma més

completa és nord-americana i està acceptada per la WHO (World Health Organization).

Les radiacions a les regions UVB i UVC tenen efectes biològics que varien marcadament amb la longitud d'ona, i són màxims al voltant dels 270 nm (el llum de quars amb vapor de mercuri a baixa pressió té una emissió a 254 nm aproximadament). També varien amb el temps d'exposició i amb la intensitat de la radiació. L'exposició radiant d'ulls o pell no protegits, per a un període de vuit hores haurà de ser limitada.

La protecció contra la sobreexposició de fonts potents que pot constituir riscos, s'ha de dur a terme mitjançant la combinació de mesures organitzatives, d'apantallaments o resguards i de protecció personal. Sense oblidar que s'ha d'intentar substituir allò perillós pel que comporti poc o cap risc, d'acord amb la Llei de Prevenció de Riscos Laborals.

S'haurà de posar especial èmfasi en els apantallaments i en les mesures de substitució, per minimitzar així el tercer, que implica la necessitat de protecció personal. Tots els usuaris de l'equip generador de radiació UV han de conèixer perfectament la naturalesa dels riscos involucrats. A l'equip, o a prop seu, s'han de disposar senyals d'advertiment adequats al cas. La limitació d'accés a la instal·lació, la distància de l'usuari respecte a la font i la limitació del temps d'exposició constitueixen mesures organitzatives que cal tenir en compte.

No es poden emetre de forma indiscriminada radiacions UV a l'espai de treball, per exemple duent a terme l'operació en un recinte confinat o en una àrea adequadament protegida. Dins l'àrea de protecció, cal reduir la intensitat de la radiació reflectida, utilitzant pintures de color negre mat. En el cas de fonts potents, on es pugui sospitar que sigui possible una exposició per sobre del valor límit admissible, s'ha de disposar de mitjans de protecció que dificultin i facin impossible el flux radiant lliure, directe i reflectit. Quan la naturalesa del treball requereixi que l'usuari operi juntament amb una font de radiació UV no protegida, cal fer ús dels mitjans de protecció personal. Els ulls estaran protegits amb ulleres o màscara de protecció facial, de manera que s'absorbeixin les radiacions que hi incideixin. Anàlogament, s'hauran de protegir les mans, usant guants de cotó, i la cara, utilitzant qualsevol tipus de protecció facial.

L'exposició dels ulls i la pell no protegits a la radiació UV pot conduir a una inflamació dels teixits, temporal o prolongada, amb riscos variables. En el cas de la pell, pot donar lloc a un eritema semblant a una cremada pel sol i, en el cas dels ulls, a una conjuntivitis i queratitis (o inflamació de la còrnia), de resultats imprevisibles.

La font és bàsicament el sol però també es troben a les activitats industrials de la construcció: llums fluorescents, incandescent i de descàrrega gasosa, operacions de soldadura (TIG-MIG), bufador d'arc elèctric i làser.

Les mesures de control per prevenir exposicions indegudes a les radiacions no ionitzants se centren en l'ús de pantalles, blindatges i Equips de Protecció Individual (per exemple pantalla de soldadura amb visor de cèl·lula fotosensible), procurant mantenir distàncies adequades (tenint en compte l'efecte de proporcionalitat inversa al quadrat de la distància) per reduir la intensitat de l'energia

radiant emesa des de fonts que es propaguin en diferent longitud d'ona.

Làser

La missió d'un làser és produir un raig d'alta densitat i s'ha utilitzat en camps tan diversos com en cirurgia, topografia o comunicació. Es construeixen unitats amb força polsant o contínua de radiació, tant visible com a invisible. Aquestes unitats, si són prou potents, poden fer malbé la pell i, en particular, els ulls si estan exposats a la radiació. La unitat polsant d'alta energia és particularment perillosa quan el pols curt de radiació impacta al teixit causant una àmplia lesió al voltant del mateix. Els làsers d'ona contínua també poden causar danys als ulls i la pell. Els de radiació IR i V presentaran perill per a la retina, en forma de cremades; els de radiació UV i IR poden suposar un risc per a la còrnia i el cristal·lí. D'una manera general, la pell és menys sensible a la radiació làser i en cas d'unitats de radiació V i IR de grans potències, es pot ocasionar cremades.

Els làsers s'han classificat, d'acord amb els riscos associats a la feina, en els dos grups i quatre classes següents:

- j) Grup A: unitats intrínsecament segures i aquelles que cauen dins les classes I i II.
 - Classe I: els nivells d'exposició màxima permisible no poden ser excedits.
 - Classe II: de risc baix; emissió limitada a 1 mW en menys de 0,25 s, entre 400 nm i 700 nm; es prevenen els riscos per desviament de la radiació reflectida incloent la resposta de centelleig.
- k) Grup B: tots els làsers presents o d'ona contínua la potència dels quals sigui més gran que 1 mW, com es defineix a les classes IIIa, IIIb i IV respectivament.
 - Classe IIIa: risc baix; emissió limitada a 5 vegades la corresponent a la classe II; l'ús d'instruments òptics pot resultar perillós.
 - Classe IIIb: risc mitjà; més límit d'emissió; l'impacte sobre l'ull pot ser perillós, però no pel que fa a la reflexió difusa.
 - Classe IV: risc alt; més límit d'emissió; l'impacte per reflexió difusa pot ser perillós; poden causar el foc i cremar la pell. El grau de protecció necessari depèn de la longitud d'ona i de l'energia emesa per la radiació. Qualsevol equip base s'ha de dissenyar d'acord amb mesures de seguretat apropiades, com ara encaixonament protector, obturador d'emissió, senyal automàtic d'emissió, etc.

Els làsers poden produir llum visible (400-700 nm), alguna radiació UV (200-400 nm), o comunament radiació IR (700 nm – 1 m).

A continuació, es presenta una guia de riscos associats amb unitats concretes de raigs làser:

- a) Amb làser de la classe IIIa (< 5 mW), cal prevenir només la visió directa del raig.
- b) Amb els de la classe IIIb i potències compreses entre 5 mW i 500 mW, cal prevenir l'impacte de la radiació directa i de reflexió especular, als ulls no protegits, que pot resultar perillós.

- c) Amb làser de la classe IV i potències més grans de 500 mW, cal prevenir l'impacte de la radiació directa, de les reflexions secundàries i de les reflexions difuses, que pot resultar perillós.
- A més dels riscos associats a aquest tipus de radiació, cal tenir en compte els deguts a les unitats d'energia elèctrica utilitzades per subministrar energia a l'equip làser. A continuació, hi ha un codi de pràctica que cobreix personal, àrea de treball, equip i operació, respectivament, en l'ús de làser.
- Tots els usuaris han de sotmetre's a un examen oftalmològic periòdicament, fent especial èmfasi en les condicions de la retina. Les persones que treballin amb classe IIIb i IV tenen al mateix temps un examen mèdic d'inspecció de danys a la pell.
- d) Amb prioritat a qualsevol autorització, el contractista s'assegurarà que els operaris autoritzats estiguin degudament entrenats tant en procediment de treball segur com en el coneixement dels riscos potencials associats amb la radiació i l'equip que la genera.
- e) Qualsevol exposició accidental que suposi impacte als ulls, ha de ser registrada i comunicada al departament mèdic.
- f) La pràctica amb làser del grup B requereix la mesura general de protecció ocular, però mai serà utilitzada per a visió directa del raig.

- Àrea de treball:

- a) L'equip làser s'instal·larà a una àrea o recinte degudament controlat. La il·luminació del recinte ha de ser de manera que eviti la dilatació de la pupila de l'ull disminuint així la possibilitat de dany.
- b) Els raigs làser reflectits poden ser tan perillosos com els directes, per la qual cosa s'han d'eliminar les superfícies reflectores i polides.
- c) A l'àrea de treball s'ha d'investigar periòdicament la presència de qualsevol gas tòxic que es pugui generar durant la feina, com ara l'ozó.
- d) S'han de col·locar senyals lluminosos d'advertiment a totes les zones d'entrada als recintes on funcionin els làsers. Quan el senyal estigui en acció, s'hi ha de prohibir l'accés. L'equip de subministrament de potència al làser ha de disposar de protecció especial.
- e) Quan i on sigui necessari, cal prevenir la possibilitat de desviació del raig fora de l'àrea de control, mitjançant proteccions i blindatges. En el cas de radiació IR, cal utilitzar materials no inflamables per proporcionar aquestes barreres físiques al voltant del làser. En aquests casos, cal evitar el veïnatge de materials inflamables o explosius.

- Equip:

- a) Qualsevol operació de manteniment s'ha de dur a terme només si la força està desconnectada.
- b) Tots els làsers han de disposar de rètols d'advertiment que tindran en compte la

classe de làser a què correspon i el tipus de radiació visible o invisible que genera l'aparell.

- c) Quan els aparells pertanyents al grup B no es facin servir, s'han de treure les claus de control d'encesa, així com la de control de força, que han de quedar custodiades per la persona responsable autoritzada per al treball amb làser al laboratori.
- d) Les ulleres protectores normalitzades s'han de comprovar regularment i seleccionar-se d'acord amb la longitud d'ona de la radiació emesa pel làser en ús.
- e) Qualsevol protector de pantalla que es faci servir, ha de ser de material absorbent que previngui la reflexió especular.

- Operació:

- a) Només es trobaran dins de l'àrea de control el nombre mínim de persones requerides a l'operació; no obstant això, en el cas de làser de la classe IV, almenys dues persones sempre hi seran presents durant l'operació.
- b) Només el personal autoritzat té permís per muntar, ajustar i operar l'equip de làser.
- c) L'equip de làser ha d'operar el temps mínim requerit per a la realització dels treballs, i no ha de deixar que funcioni sense estar vigilat.
- d) Com a procediment de protecció general cal utilitzar ulleres que previnguin el risc de dany ocular.
- e) L'equip de làser ha de ser muntat a una alçada que mai no superi la corresponent del pit de l'operador.
- f) S'ha de tenir una cura especial amb la radiació làser invisible, i és essencial la utilització d'un escudament protector al llarg de tota la trajectòria.
- g) Com que els làsers polsants presenten un risc incrementat per a l'operador, com a guia d'alineació del llamp, s'han d'emprar làser de baixa potència d'heli o neó que pertanyen a la classe II, i no conformar-se mai només amb una indicació somera de la direcció que adoptarà el llamp. En aquests casos, sempre s'ha de fer servir la protecció ocular.

Els serveis de prevenció seran els encarregats d'estimar la magnitud o nivells del risc, les situacions en què aquest es produeixi, així com controlar periòdicament les condicions, l'organització dels mètodes de treball i la salut dels treballadors amb la finalitat de prendre les decisions per eliminar, controlar o reduir el risc mitjançant mesures de prevenció a l'origen, organitzatives, de prevenció col·lectiva, de protecció individual, formatives i informatives.

En construcció acostuma a fer-se servir monogràficament en l'establiment d'alineacions i nivells topogràfics.

Per la seva extrema perillositat, quan el làser estigui enfocat paral·lel al terra, l'àrea de perill s'haurà d'acordonar. L'Equip de Protecció Individual contra el làser són les ulleres de protecció completa i el visor dotat del filtre adequat al tipus de làser de què es tracti.

14.7. Radiacions ionitzants

Dins l'àmbit de la construcció hi ha molt pocs treballs propis en què es generin aquest tipus de riscos, encara que sí que hi ha situacions on es puguin donar aquest tipus de radiacions, com:

- Detecció de defectes de soldadura o esquerdes a canonades, estructures i edificis.
- Control de densitats "in situ" pel mètode nuclear.
- Control d'irregularitats al nivell d'ompliment de recipients o grans dipòsits.
- Identificació de trajectòries, utilitzant traçadors en corrents hidràulics, sediments, etcètera.

Serà obligació del contractista amb la col·laboració del seu servei de prevenció, determinar un procediment de treball segur per realitzar les operacions esmentades.

També es pot considerar una possible generació de riscos en treballs realitzats dins d'un entorn o en proximitat de determinades instal·lacions, com ara:

- Les instal·lacions on es realitzin exàmens de maletes i embalums als aeroports; detecció de cartes bomba.
- Les instal·lacions mèdiques on es realitzin pràctiques de teràpia, mitjançant radiacions ionitzants.
- Les instal·lacions mèdiques on es realitzin pràctiques de diagnòstic amb raigs X amb equips el potencial d'operació per disseny dels quals sigui major de 70 Kilovolts.
- Les instal·lacions mèdiques on es manipuli o tracti material radioactiu, en forma de fonts no segellades, per a ús en teràpia o diagnòstic amb tècniques "in situ".
- Les instal·lacions d'ús industrial on es tracti o manipuli material radioactiu.
- Els acceleradors de partícules de recerca o ús industrial.
- Les instal·lacions i equips per a gamma grafia o radiografia industrial, sigui mitjançant lús de fonts radioactives o equips emissors de raigs X.
- Els dipòsits de deixalles radioactius, tant transitoris com definitius.
- Les instal·lacions on es produeixi, fabriqui, repari o es faci manteniment de fonts o equips generadors de radiacions ionitzants.
- Control d'irregularitats a l'espessor de blocs de paper, làmines de plàstic i fulles de metall o al nivell d'ompliment de recipients o grans dipòsits.
- Estimació de l'antiguitat de substàncies, utilitzant el carboni-14 o altres isòtops, com ara l'argó-40 o el fòsfor-32.
- Il·luminació passiva de rellotges o sortides d'emergència.

Les funcions de protecció radiològica són responsabilitat del titular de la instal·lació, sent el Consell de Seguretat Nuclear qui decidirà si han de ser encomanades a un Servei de Protecció Radiològica propi del titular o una Unitat Tècnica de Protecció Radiològica contractada a aquest efecte.

La reacció d'un individu a l'exposició a les radiacions depèn de: la dosi, el volum i el tipus dels teixits irradiats.

Encara que es poden produir en combinació, habitualment es fa una distinció entre dues classes fonamentals d'accidents per radiació, és a dir: a) Irradiació externa accidental (per exemple en treballs de radiografiat de soldadura). b) Contaminació radioactiva accidental.

Els nivells màxims de dosi permesa han estat fixats tenint en compte que el cos humà pot tolerar una certa quantitat de radiació sense perjudicar el funcionament del seu organisme en general. Aquests nivells són, per a persones que treballin a Zones Controlades (per exemple edifici de contenció de central nuclear) i tenint en compte l'efecte acumulatiu de les radiacions sobre l'organisme, 5 rems per any o 300 mil·lirems per setmana. Per detectar i mesurar els nivells de radiació, es fan servir els comptadors Geiger.

Per al control de la dosi rebuda, cal tenir en compte tres factors: a) temps de treball. b) distància de la font de radiació. c) Apantallament. El temps de treball permès s'obté dividint la dosi màxima autoritzada per la dosi rebuda en un moment determinat. La dosi rebuda és inversament proporcional al quadrat de la distància a la font de radiació. Els materials que s'usen habitualment com a barres d'apantallament són el formigó i el plom, encara que també se'n facin servir altres com l'acer, maons massissos d'argila, granit, calcària, etc., en general, el gruix necessari està en funció inversa de la densitat del material.

Per verificar les dosis de radiació rebudes, s'utilitzen dosímetres individuals que poden consistir en una pel·lícula dosimètrica o un estil dosímetre integrador de butxaca. Sempre que no s'especifiqui el contrari, el dosímetre individual es portarà a la butxaca o davanter de la roba de treball, tenint especial cura a no col·locar els dosímetres sobre cap objecte que absorbeixi radiació (per exemple objectes metàl·lics).

S'haurà d'emportar un Llibre de registre, on figuraran les dosis rebudes per a cadascun dels treballadors professionalment exposats a radiacions.

15. MANIPULACIÓ DE MATERIALS

Tota manteniment de material comporta un risc, per tant, des del punt de vista preventiu, cal tendir a evitar tota manipulació que no sigui estrictament necessària, en virtut del conegut axioma de seguretat que diu que "el treball més segur és aquell que no es realitza".

Per manipular materials és preceptiu prendre les precaucions elementals següents:

- Començar per la càrrega o material que apareix més superficialment, és a dir, el primer i més accessible.
- Lliurar el material, no llençar-lo.
- Col·locar el material ordenat i en cas d'apilar-lo estratificat, que aquest es faci en piles estables, lluny de passadissos o llocs on pugui rebre cops o desgastar-se.
- Utilitzar guants de treball i calçat de seguretat amb puntera metàl·lica i enguantat en empenya i turmells.
- En el maneig de càrregues llargues entre dues o més persones, la càrrega es pot

- mantenir a la mà, amb el braç estirat al llarg del cos, o bé sobre l'esquena.
- S'utilitzaran les eines i els mitjans auxiliars adequats per al transport de cada tipus de material.
 - A les operacions de càrrega i descàrrega, es prohibirà col·locar-se entre la part posterior del camió i una plataforma, pal, pilar o estructura vertical fixa.
 - Si durant la descàrrega s'utilitzen eines, com ara braços de palanca, uncles, potes de cabra o similar, cal disposar la maniobra de manera que es garanteixi que no es venja la càrrega a sobre i que no rellisqui.

- 6è.- No tractar de reduir el nombre d'ajudants que recullin i comportin els materials, si això comporta ocupar els oficials o caps d'equip en operacions de manteniment, coincidint en franges de temps perfectament aprofitables per a l'avanç de la producció.
- 7è.- Mantenir aclarits, senyalitzats i il·luminats, els llocs de pas dels materials a manipular.

Maneig de càrregues sense mitjans mecànics

Pel que fa a la manipulació de materials, el contractista en l'elaboració del Pla de Seguretat i Salut haurà de tenir en compte les premisses següents:

Per a l'hissat manual de càrregues la totalitat del personal d'obra haurà de rebre la formació bàsica necessària, i es comprometrà a seguir els passos següents:

Intentar evitar la manipulació manual de càrregues mitjançant:

- Automatització i mecanització dels processos.
- Mesures organitzatives que eliminin o minimitzin el transport.

Adoptar mesures preventives quan no es pugui evitar la manipulació com:

- Utilització d'ajuts mecànics.
- Reducció o redisseny de la càrrega.
- Actuació sobre l'organització del treball.
- Millora de l'entorn de treball.

Dotar els treballadors de la formació i informació en temes que incloguin:

- Ús correcte de les ajudes mecàniques.
- Ús correcte dels equips de protecció individual.
- Tècniques segures per a la manipulació de càrregues.
- Informació sobre el pes i el centre de gravetat.

Els principis bàsics de la manipulació de materials

- 1r.- El temps dedicat a la manipulació de materials és directament proporcional a l'exposició al risc d'accident derivat de la dita activitat.
- 2º.- Procurar que els diferents materials, així com la plataforma de suport i de treball de l'operari, estiguin a la mateixa alçada en què s'ha de treballar amb ells.
- 3r.- Evitar dipositar els materials directament sobre el terra, fer-ho sempre sobre cangilons o contenidors que permetin el seu trasllat en abundància.
- 4t.- Escurçar tant com sigui possible les distàncies a recórrer pel material manipulat, evitant estacionaments intermedis entre el lloc de partida del material manipulat i l'emplaçament definitiu de la posada en obra.
- 5è.- Comportar sempre els materials en abundància, mitjançant paloniers, cangilons, contenidors o palets, en lloc de portar-los d'un en un.

- 1r.- Apropar-se el màxim possible a la càrrega.
- 2º.- Assentar els peus fermament.
- 3r.- Ajupir-se doblegant els genolls.
- 4t.- Mantenir l'esquena dreta.
- 5è.- Subjectar l'objecte fermament.
- 6è.- L'esforç d'alçament de càrregues ha de recaure sobre els músculs de les cames.
- 7è.- Durant el transport, la càrrega haurà de romandre el més propera possible al cos.
- 8é.- Per al maneig de peces llargues per una sola persona s'actuarà segons els següents criteris preventius:
 - h) Portarà la càrrega inclinada per un dels extrems, fins a l'alçada de l'esquena.
 - i) Avançarà desplaçant les mans al llarg de l'objecte fins arribar al centre de gravetat de la càrrega.
 - j) S'ha de col·locar la càrrega en equilibri sobre l'esquena.
 - k) Durant el transport, mantindrà la càrrega en posició inclinada, amb l'extrem davanter aixecat.
- 9é.- És obligatòria la inspecció visual de l'objecte pesat a aixecar, per eliminar arestes afilades.
- 10º.- Està prohibit aixecar més de 50 kg de forma individual. El valor límit de 30 kg per a homes es pot superar puntualment a 50 kg quan es tracti de descarregar un material per col·locar-lo sobre un medi mecànic de manteniment. En el cas de tractar-se de dones, aquests valors es redueixen a 15 i 25 kg respectivament.
- 11è.- És obligatòria la utilització d'un codi de senyals quan cal aixecar un objecte entre diversos individus, per suportar l'esforç alhora. Pot ser qualsevol sistema sempre que sigui conegut o convingut per l'equip.

16. MITJANS AUXILIARS D'UTILITAT PREVENTIVA (MAUP)

A efectes del present Estudi de Seguretat i Salut, tindran la consideració de MAUP, tot Mitjà Auxiliar dotat de Protecció, Resguard, Dispositiu de Seguretat, Operació seqüencial, Seguretat positiva o Sistema de Protecció Col·lectiva, que originàriament ve integrat, de fàbrica al equip, màquina o sistema, de forma solidària i indissociable, de manera que s'interposi o apantalli els riscos d'abastament o simultaneïtat de l'energia fora de control, i els treballadors, personal aliè a l'obra i/o materials,

màquines, equips o ferratges propers a la seva àrea d'influència, anul·lant o reduint les conseqüències d'accident. La seva operativitat queda garantida pel fabricant o distribuïdor de cadascun dels components, en les condicions d'utilització i manteniment prescrits per ell. El contractista queda obligat a la seva adequada elecció, seguiment i control d'ús.

Els MAUP més rellevants, previstos per a l'execució del present projecte, són els següents:

Codi	UM	Descripció
HX11X003	u	Bastida modular amb estructura tubular i sistema de seguretat amb tots els requisits reglamentaris en previsió de caigudes per a la realització d'estructures, tancaments, cobertes, i altres treballs en alçada
HX11X004	u	Barana definitiva, prevista en projecte, per a protecció de caigudes a diferent nivell
HX11X005	u	Escala modular d'estructura porticada, per accedir a cotes de diferent nivell, superiors a 7 m amb sistema de seguretat integrat
HX11X019	m	Marquesina de protecció en voladís en bastida tubular amb sistema de seguretat amb tots els requisits reglamentaris, normalitzada i incorporada UNE-EN 12810-1 (HD-1000)
HX11X021	u	Passadís de protecció prefabricat metàl·lic amb sistema de seguretat amb tots els requisits reglamentaris, de llarg 2,5 m, d'amplada 1,1 m, amb paviment d'entramat de platines metàl·liques i rampes articulades, baranes metàl·liques reglamentàries, muntants de 2 m d'alçada, sostre de xapa d'acer de 3 mm de gruix
HX11X022	u	Passadís de protecció prefabricat metàl·lic amb sistema de seguretat amb tots els requisits reglamentaris, de llarg 2,5 m, d'amplada 1,1 m, amb paviment d'entramat de platines metàl·liques i rampes articulades, baranes metàl·liques reglamentàries

17. SISTEMES DE PROTECCIÓ COL·LECTIVA (SPC)

A efectes d'aquest Estudi de Seguretat i Salut, tindran la consideració de Sistemes de Protecció Col·lectiva, el conjunt d'elements associats, incorporats al sistema constructiu, de forma provisional i adaptada a l'absència de protecció integrada de més eficàcia (MAUP), destinats a apantallar o condonar la possibilitat de coincidència temporal de qualsevol tipus d'energia fora de control, present a l'ambient laboral, amb els treballadors, personal aliè a l'obra i/o materials, màquines, equips o ferramentes propers a la seva àrea d'influència, anul·lant o reduint-ne les conseqüències d'accident. La seva operativitat garanteix la integritat de les persones i els objectes protegits, sense necessitat d'una participació per assegurar-ne l'eficàcia. Aquest darrer aspecte és el que estableix la seva diferència amb un Equip de Protecció Individual (EPI).

En absència d'homologació o certificació d'eficàcia preventiva del conjunt d'aquests sistemes instal·lats, el contractista fixarà en el seu Pla de Seguretat i Salut, referència i relació dels Protocols d'Assaig, Certificats o Homologacions adoptats i/o requerits als instal·ladors, fabricants i /o proveïdors, per al

conglomerat dels esmentats Sistemes de Protecció Col·lectiva.

Els SPC més rellevants previstos per a l'execució del present projecte són els indicats a l'annex d'aquesta memòria que contindrà les fitxes RISC-AVALUACIÓ-MESURES.

18. CONDICIONS DELS EQUIPS DE PROTECCIÓ INDIVIDUAL (EPI)

A l'efecte d'aquest Estudi de Seguretat i Salut, tindran la consideració d'Equips de Protecció Individual aquelles peces de treball que actuïn com a coberta o pantalla portàtil, individualitzada per a cada usuari, destinades a reduir les conseqüències derivades del contacte de la zona del cos protegit, amb una energia fora de control, d'intensitat inferior a la previsible resistència física de l'EPI.

La seva utilització haurà de quedar restringida a l'absència de garanties preventives adequades, per inexistència de MAUP, o si no n'hi ha SPC d'eficàcia equivalent.

Tots els equips de protecció individual estaran degudament certificats, segons normes harmonitzades CE., sempre de conformitat amb el RD 1407/92, el RD159/95 i el RD 773/97.

El Contractista Principal portarà un control documental del seu lliurament individualitzat al personal (propri o subcontractat) amb el corresponent avís de recepció signat pel beneficiari.

En els casos en què no hi hagi normes d'homologació oficial, els equips de protecció individual seran normalitzats pel constructor, per al seu ús en aquesta obra, elegits entre els que hi hagi al mercat i reuneixin una qualitat adequada a les prestacions respectives. Per a aquesta normalització interna, s'haurà de comptar amb el vistiplau del tècnic que supervisa el compliment del Pla de Seguretat i Salut per part de la Direcció d'Obra o Direcció Facultativa/Execució.

Al magatzem d'obra hi haurà permanentment una reserva d'aquests equips de protecció, de manera que pugui garantir el subministrament a tot el personal sense que se'n produeixi, raonablement, la carència.

En aquesta previsió, cal tenir en compte: la rotació del personal, la vida útil dels equips i la data de caducitat, la necessitat de facilitar-los a les visites d'obra, etc.

Els EPI més rellevants, previstos per a l'execució material del present projecte, són els indicats a l'annex d'aquesta memòria que contindrà les fitxes RISC-AVALUACIÓ-MESURES

19. RECURSOS PREVENTIUS

La legislació que s'ha de complir respecte a la presència de recursos preventius a les obres de construcció està contemplada a la Llei 54/2003. D'acord amb aquesta llei, la presència dels recursos preventius a les obres de construcció serà preceptiva en els casos següents:

- I) Quan els riscos es puguin veure agreujats o modificats en el desenvolupament del

procés o l'activitat, per la concurrència d'operacions diverses que es desenvolupen successivament o simultàniament i que facin necessari el control de la correcta aplicació dels mètodes de treball. La presència de recursos preventius de cada contractista serà necessària quan, durant l'obra, es desenvolupin feines amb riscos especials, tal com es defineixen al RD 1627/97.

- m) Quan es realitzin activitats o processos que reglamentàriament siguin considerats com a perillosos o amb riscos especials.
- n) Quan la necessitat de la presència esmentada sigui requerida per la Inspecció de Treball i Seguretat Social, si les circumstàncies del cas així ho exigissin a causa de les condicions de treball detectades.

Quan a les obres de construcció coexisteixen contractistes i subcontractistes, que de manera successiva o simultània puguin constituir un risc especial per interferència d'activitats, la presència dels "Recursos preventius" és en aquests casos necessària.

En situació de risc sanitari Covid-19 es recomana preveure un equip de neteja i desinfecció dels equips i les eines de l'obra per tant es recomana incrementar les hores previstes de recurs preventiu.

Els recursos preventius són necessaris quan es desenvolupin feines amb riscos especials, definits a l'annex II del RD 1627/97:

1. Treballs amb riscos especialment greus de sepultament, enfonsament o caiguda d'alçada, per les característiques particulars de l'activitat desenvolupada, els procediments aplicats o l'entorn del lloc de treball.
2. Treballs en què l'exposició a agents químics o biològics suposi un risc de gravetat especial, o per als quals la vigilància específica de la salut dels treballadors sigui legalment exigible.
3. Treballs amb exposició a radiacions ionitzants per als quals la normativa específica obliga a la delimitació de zones controlades o vigilades.
4. Treballs a la proximitat de línies elèctriques d'alta tensió.
5. Treballs que exposin a risc d'ofegament per immersió.
6. Obres d'excavació de túnels, pous i altres feines que suposin moviments de terra subterranis.
7. Treballs realitzats en immersió amb equip subaquàtic.
8. Treballs realitzats amb calaixos d'aire comprimit.
9. Treballs que impliquin l'ús d'explosius.
10. Treballs que requereixin muntar o desmuntar elements prefabricats pesants.

A continuació es detallen, de manera orientativa, les activitats de l'obra del present estudi de seguretat i salut, en base a l'avaluació de riscos que requereixen la presència de recurs preventiu:

ENDERROCS

ENDERROCS D'ELEMENTS ENTERRATS A POCA PROFUNDITAT

ENDERROCS D'ESTRUCTURES AÈRIES

MOVIMENTS DE TERRES

EXCAVACIÓ DE RASES I POUS

IMPERMEABILITZACIONS - AÏLLAMENTS I JUNTES

IMPERMEABILITZACIÓ DE MURS DE CONTENCIÓ O SUPERFÍCIES PLANES

TUBS PER A GASOS I FLUIDS

TUBS MUNTATS SOTERRATS

20. SENYALITZACIÓ I ABALISAMENT

Quant a la senyalització de l'obra, cal distingir entre la que fa referència a la que demana atenció per part dels treballadors i aquella que correspon al trànsit exterior afectat per l'obra. En el primer cas són aplicables les prescripcions establertes pel Reial Decret 485/1997, de 14 d'abril, mentre que la senyalització i l'abalisament del trànsit venen regulats, entre una altra normativa, per la Norma 8.3-IC de la Direcció General carreteres i no és objecte de l'Estudi de Seguretat i Salut. Aquesta distinció no exclou la possible complementació de la senyalització de trànsit durant l'obra quan aquesta es faci exigible per a la seguretat dels treballadors que treballin al voltant d'aquest trànsit.

Cal tenir en compte que la senyalització per si mateixa no elimina els riscos, però la seva observació quan és l'apropiada i està ben col·locada, fa que l'individu adopti conductes segures. No n'hi ha prou de col·locar un panell a les entrades de les obres, si després a la pròpia obra no se senyalitza l'obligatorietat d'utilitzar cinturó de seguretat en col·locar les mires per fer el tancament de façana. La senyalització abundant no garanteix una bona senyalització, ja que el treballador acaba fent cas omís de qualsevol tipus de senyal.

El RD485/97 estableix que la senyalització de seguretat i salut a la feina s'haurà d'utilitzar sempre que l'anàlisi dels riscos existents, de les situacions d'emergència previsibles i de les mesures preventives adoptades, posi de manifest la necessitat de:

- Cridar l'atenció dels treballadors sobre l'existència de determinats riscos, prohibicions o obligacions.
- Alertar els treballadors quan es produeixi una situació d'emergència determinada que requereixi mesures urgents de protecció o evacuació.
- Facilitar als treballadors la localització i identificació de determinats mitjans o instal·lacions de protecció, evacuació, emergència o primers auxilis. Orientar o guiar els treballadors perquè realitzin determinades maniobres perilloses.

La senyalització no s'ha de considerar una mesura substitutòria de les mesures tècniques i organitzatives de protecció col·lectiva i s'ha d'utilitzar quan mitjançant aquestes darreres no hagi estat possible eliminar els riscos o reduir-los suficientment.

Tampoc no s'ha de considerar una mesura substitutòria de la formació i la informació dels treballadors en matèria de seguretat i salut en el treball.

Així mateix, segons s'estableix al RD 1627/97, s'haurà de complir:

11. Les vies i sortides específiques d'emergència s'han de senyalitzar d'acord amb el RD 485/97, tenint en compte que aquesta senyalització s'ha de fixar als llocs adequats i tenir la resistència suficient.
 12. Els dispositius no automàtics de lluita contra incendis han d'estar senyalitzats d'acord amb el RD 485/97, tenint en compte que aquesta senyalització s'ha de fixar als llocs adequats i tenir la resistència suficient.
 13. El color utilitzat per a la il·luminació artificial no podrà alterar o influir en la percepció dels senyals o panells de senyalització.
 14. Les portes transparents han de tenir una senyalització a l'alçada de la vista.
- Quan hi hagi línies d'estesa elèctrica aèries, en cas que vehicles de l'obra hagin de circular sota l'estesa, s'utilitzarà una senyalització d'avertiment.

La implantació de la senyalització i abalisament s'ha de definir als plànols de l'Estudi de Seguretat i Salut i tenir en compte a les fitxes d'activitats, almenys respecte als riscos que no s'hagin pogut eliminar.

21. CONDICIONS D'ACCÉS I AFECTACIONS DE LA VIA PÚBLICA

Al PLA DE SEGURETAT i SALUT el Contractista definirà: les desviacions i passos provisionals per a vehicles i vianants, els circuits i trams de senyalització, la senyalització, les mesures de protecció i detecció, els paviments provisionals, les modificacions que comporta la implantació de la obra i la seva execució, diferenciant, si escau, les diferents fases d'execució. A aquests efectes, es tindrà en compte allò que determina la Normativa per a la informació i senyalització d'obres al municipi i la Instrucció Municipal sobre la instal·lació d'elements urbans a l'espai públic de la ciutat que correspongui.

Quan correspongui, d'acord amb les previsions d'execució de les obres, es diferenciarà amb claredat i per a cadascuna de les diferents fases de l'obra, els àmbits de treball i els àmbits destinats a la circulació de vehicles i vianants, d'accés a edificis i guals, etc..., i es definiran les mesures de senyalització i protecció que correspongui a cadascuna de les fases.

És obligatori comunicar a la Guàrdia Municipal i als Bombers o a la Autoritat corresponent: l'inici, l'extensió, la naturalesa dels treballs i les modificacions de la circulació de vehicles provocades per les obres.

Quan es necessiti prohibir l'estacionament a zones on habitualment està permès, es col·locarà el cartell de "SENYALITZACIÓ EXCEPCIONAL" (1050 X 600 mm) amb 10 dies d'antelació a l'inici dels treballs, i es comunicarà a la Guàrdia Municipal o l'Autoritat que correspongui.

En la desviació o estrenyiment de passos per a vianants es col·locarà la senyalització corresponent.

No es podrà iniciar l'execució de les obres sense haver procedit a la implantació dels elements de senyalització i pertinent protecció, definits al PLA DE SEGURETAT aprovat.

El contractista de l'obra serà responsable del manteniment de la senyalització i dels elements de protecció implantats.

Els accessos de vianants i vehicles estaran clarament definits, senyalitzats i separats

21.1. Normes de Policia

- **Control d'accessos**

Un cop establerta la delimitació del perímetre de l'obra, conformats els tancaments i els accessos de vianants i de vehicles, el contractista definirà dins del Pla de Seguretat i Salut, amb la col·laboració del seu servei de prevenció, el procés per al control d'entrada i sortida de vehicles en general (inclosa la maquinària com a grues mòbils, retroexcavadores) i de personal de manera que garanteixi l'accés únicament a persones autoritzades.

Quan la delimitació de l'obra no es pugui dur a terme per les mateixes circumstàncies de l'obra, el contractista haurà de garantir almenys l'accés controlat a les instal·lacions d'ús comú de l'obra i assegurar que les entrades a l'obra estiguin senyalitzades i que quedin tancades les zones que puguin presentar riscos.

- **Coordinació d'interferències i seguretat a peu d'obra**

El contractista, sempre que sigui necessari, atès el volum d'obra, el valor dels materials emmagatzemats i la resta de circumstàncies que així ho aconsellin, definirà un procés per garantir l'accés controlat a instal·lacions que suposin risc personal i/o comú per a l'obra i evitar l'intrusisme interior de l'obra a tallers, magatzems, vestuaris i altres instal·lacions d'ús comú o particular.

21.2. Àmbit d'ocupació de la via pública

- **Ocupació del tancament de l'obra**

S'entén per àmbit d'ocupació, el realment ocupat incloent-hi: tanques, elements de protecció, baranes, bastides, contenidors, casetes, etc.

Al PLA DE SEGURETAT i SALUT A LA FEINA s'especificarà la delimitació de l'àmbit d'ocupació de l'obra i es diferenciarà clarament si aquest canvia en les diferents fases de l'obra. L'àmbit/s d'ocupació quedarà clarament dibuixat en plànols per fases i interrelacionats amb el procés constructiu.

L'amplada màxima a ocupar serà proporcional a l'amplada de la vorera. L'espai lliure per a pas de vianants no serà inferior a un terç (1/3) de l'amplada de la vorera existent.

En cap cas no es podrà ocupar una amplada superior a tres metres (3m) mesurats des de la línia de

façana, ni més de dos terços (2/3) de l'amplada de la vorera si no queda almenys una franja d'amplada mínima d'un metre i quaranta centímetres (1,40 m) per a pas de vianants.

Quan, per l'amplada de la vorera, no sigui possible deixar un pas per a vianants d'un metre i quaranta centímetres (1,40 m) es permetrà durant l'execució dels treballs a la planta baixa, la col·locació de tanques amb un sortint màxim de seixanta centímetres (60 cm) deixant un pas mínim per a vianants d'un metre (1 m). Per a l'enderrocament de les plantes superiors a la planta baixa, es col·locarà una tanca a la línia de façana i es farà una protecció en voladís per a la retenció d'objectes despresos de les cotes superiors. Si la vorera és inferior a un metre seixanta centímetres (1,60 cm) durant els treballs a la planta baixa, el pas per a vianants d'un metre (1 m) d'amplada pot ocupar part de la calçada en la mesura que es necessiti. En aquest cas, caldrà delimitar i protegir amb tanques l'àmbit del pas de vianants.

- **Situació de casetes i contenidors.**

S'indicaran al PLA DE SEGURETAT i SALUT les àrees previstes per a aquest fi.

- Les casetes, contenidors, tallers provisionals i aparcament de vehicles d'obra, se situaran en una zona propera a l'obra que permeti aplicar els criteris següents:
 - Preferentment a la vorera, deixant un pas mínim d'un metre i quaranta centímetres (1,40 m) per a pas de vianants per la vorera.
 - A la vorera, deixant un pas mínim d'un metre i quaranta centímetres (1,40 m) per a pas de vianants per a la zona d'aparcament de la calçada sense envair cap carril de circulació.
 - Si no hi ha prou espai a la vorera, es col·locaran a la zona d'aparcament de la calçada procurant no envair mai cap carril de circulació i deixant sempre com a mínim un metre (1m) per al pas de vianants a la vorera.
- Es protegirà el pas de vianants i es col·locarà la senyalització corresponent.

- **Situació de grues-torre i muntacàrregues**

Només podran estar emplaçades a l'àmbit de l'obra.

- **Canvis de la Zona Ocupada**

Qualsevol canvi a la zona ocupada que afecti l'àmbit de domini públic es considerarà una modificació del PLA DE SEGURETAT i SALUT EN EL TREBALL i shaurà de documentar i tramitar d'acord amb el RD 1627/97.

21.3. Tancaments de l'obra que afecten l'àmbit públic

- **Tanques**

Situació
Delimitaran el perímetre de l'àmbit de l'obra o, en ordenació entre mitgeres, tancaran el front de l'obra o solar i els laterals de la part de vorera ocupada.

Tipus de tanques
Es formaran amb xapa metàl·lica opaca o amb plafons prefabricats o d'obra de fàbrica arrebossada i pintada.
Les empreses promotores podran presentar a l'Ajuntament per a la seva homologació, si escau, el seu propi model de tanca per emprar-lo en totes les obres que realitzin.
Les tanques metàl·liques de 200 x 100 cm només s'admeten per a proteccions provisionals en operacions de càrrega, desviacions momentànies de trànsit o similars.
En cap cas no s'admet com a tanca el simple abalisat amb cinta de PVC, malla electrosoldada d'acer, xarxa tipus tennis de polipropilè (habitualment de color taronja), o elements tradicionals de delimitacions provisionals de zones de risc.

Complements
Totes les tanques tindran abalisament lluminós i elements reflectors en tot el perímetre.

Manteniment
El Contractista tindrà cura del correcte estat de la tanca, eliminant grafitis, publicitat il·legal i qualsevol altre element que deteriori el seu estat original.

- **Accés a l'obra**

Portes
Les tanques estaran dotades de portes d'accés independent per a vehicles i per al personal de l'obra.
No s'admet com a solució permanent d'accés la retirada parcial de les tanques.

21.4. Operacions que afecten l'àmbit públic

- **Entrades i sortides de vehicles i maquinària.**

Vigilància	El personal responsable de l'obra s'encarregarà de dirigir les operacions d'entrada i de sortida, avisant els vianants per evitar accidents.
Aparcament	Fora de l'àmbit del tancament de l'obra no es podran estacionar vehicles ni maquinària de l'obra, excepte a la reserva de càrrega i descàrrega de l'obra quan hi hagi zona d'aparcament a la calçada.
Camions en espera	Si no hi ha prou espai dins l'àmbit del tancament de l'obra per acollir els camions en espera, cal preveure i habilitar un espai adequat a aquest fi fora de l'obra. El PLA DE SEGURETAT preveurà aquesta necessitat, d'acord amb la programació dels treballs i els mitjans de càrrega, descàrrega i transport interior de l'obra.

• **Càrrega i descàrrega**

Les operacions de càrrega i descàrrega s'han d'executar dins l'àmbit del tancament de l'obra. Quan això no sigui possible, s'estacionarà el vehicle al punt més proper a la tanca de l'obra, es desviaran els vianants fora de l'àmbit d'actuació, s'ampliarà el perímetre tancat de l'obra i es prendran les mesures següents:

- S'habilitarà un pas per als vianants. Es deixarà un pas mínim d'un metre i quaranta centímetres (1,40 m) d'amplada per a la vorera o zona d'aparcament de la calçada, sense envair cap carril de circulació. Si no n'hi ha prou i/o cal envair el carril de circulació que correspongui, cal contactar prèviament amb la Guàrdia Urbana.
- Es protegirà el pas de vianants amb tanques metàl·liques de 200 x 100 cm, delimitant el camí pels dos costats i es col·locarà la senyalització corresponent.
- La separació entre les tanques metàl·liques i l'àmbit d'operacions o el vehicle formarà una franja de protecció (l'amplada de la qual dependrà del tipus de productes a carregar o descarregar) que establirà el cap d'obra prèvia consulta al coordinador de seguretat de l'obra.
- Acabades les operacions de càrrega i descàrrega, es retiraran les tanques metàl·liques i es netejarà el paviment.
- Es controlarà la descàrrega dels camions formigonera per evitar abocaments sobre la calçada.

• **Descàrrega, apilament i evacuació de terres i runes**

Descàrrega	La descàrrega de runes dels diferents nivells de l'obra, aprofitant la força de la gravetat, serà per canonades (cotes superiors) o mecànicament (cotes sota rasant),
------------	---

fins als contenidors o tremuges, que hauran de ser coberts amb lones o plàstics opacs a per evitar pols. Les canonades o cintes d'elevació i de transport de material es col·locaran sempre per l'interior del recinte de l'obra.

Apilament.

No es poden acumular terres, enderroc i restes a l'àmbit de domini públic, excepte si és per un termini curt i si s'ha obtingut un permís especial de l'Ajuntament, i sempre s'ha de dipositar en tremuges o en contenidors homologats.

Si no es disposa d'aquesta autorització ni d'espais adequats, les terres es carregaran directament sobre camions per a la seva evacuació immediata.

Mancant espai per col·locar els contenidors en l'àmbit del tancament de l'obra, es col·locaran sobre la vorera al punt més proper de la tanca, deixant un pas per als vianants d'un metre i quaranta centímetres (1,40 m) de ample com a mínim.

S'evitarà que hi hagi productes que sobresurtin del contenidor.

Es netejarà diàriament la zona afectada, després de retirar el contenidor.

Els contenidors, quan no s'utilitzin, s'han de retirar.

Evacuació

Si els enderroc es carreguen sobre camions, aquests han de portar la caixa tapada amb una lona o un plàstic opac per evitar la producció de pols, i es transportarà a un abocador autoritzat. De la mateixa manera, es farà als transports dels contenidors.

• **Proteccions per evitar la caiguda d'objectes a la via pública**

Al PLA DE SEGURETAT s'especificaran, per a cada fase d'obra, les mesures i proteccions previstes per garantir la seguretat de vianants i vehicles i evitar la caiguda d'objectes a la via pública, tenint en compte les distàncies, en projecció vertical, entre: els treballs d'alçada, el tancament de l'obra i la vorera o zona de pas de vianants o vehicles.

Bastides Es col·locaran bastides perimetrals a tots els paraments exteriors en la construcció a realitzar.

Les bastides seran metàl·liques i modulares. Tindran una protecció de la caiguda de materials i elements formant un entarimat horitzontal a 2,80 m d'alçada (preferentment de peces metàl·liques), fixat a l'estructura vertical i horitzontal de la bastida així com una marquesina inclinada en voladís que

sobresurti 1,50 m , com a mínim, del pla de la bastida.

Les bastides estaran tapades perimetralment i en tota l'alçada de l'obra, des de l'entornat de visera, amb una xarxa o lones opaques que eviti la caiguda d'objectes i la propagació de pols.

Xarxes Sempre que s'executin treballs que comportin perill per als vianants pel risc de caiguda de materials o elements, es col·locaran xarxes de protecció entre les plantes, amb sistemes homologats, de forjat, perimetrals a totes les façanes.

Grues torre Al PLA DE SEGURETAT s'indicarà l'àrea de funcionament del braç i les mesures que es prendran en cas de superar els límits del solar o del tancament de l'obra.

El carro del qual penja el ganxo de la grua no pot sobrepassar aquests límits. Si cal fer-ho, en algun moment, es prendran les mesures indicades per a càrregues i descàrregues.

21.5. Neteja i incidència sobre l'ambient que afecten l'àmbit públic

- **Neteja**

Els contractistes netejaran i regaran diàriament l'espai públic afectat per l'activitat de l'obra i especialment després d'haver efectuat càrregues i descàrregues o operacions productores de pols o restes.

S'ha de vigilar especialment l'emissió de partícules sòlides (pols, ciment, etc.).

Cal prendre les mesures pertinents per evitar les roderes de fang sobre la xarxa viària a la sortida dels camions de l'obra. Amb aquesta finalitat, es disposarà, abans de la sortida del tancament de l'obra, d'una solera de formigó o planxes de relliga de 2 x 1 m, com a mínim, sobre la qual es pararan els camions i es netejaran per reg amb mànega, cada parella de rodes.

Està prohibit efectuar la neteja de formigoneres al clavegueram públic.

- **Sorolls. Horari de treball**

Les obres es faran entre les 8.00 i les 20.00 hores dels dies laborables.

Fora d'aquest horari, només es permet fer activitats que no produeixin sorolls més enllà dels que estableixen les OCAF. Les obres realitzades fora d'aquest horari hauran de ser específicament autoritzades per l'Ajuntament.

Excepcionalment, per motius de seguretat i per tal de minimitzar les molèsties que determinades

operacions poden produir sobre l'àmbit públic i la circulació, l'Ajuntament podrà decidir que alguns treballs s'executin en dies no feiners o en un horari específic.

- **Pols**

Es regaran les pistes de circulació de vehicles.

Es regaran els elements a enderrocar, la runa i tots els materials que puguin produir pols.

Al tall de peces amb disc s'hi afegirà aigua.

Les sitges de ciment estaran dotades de filtre.

21.6. Residus que afecten l'àmbit públic

El contractista, dins del Pla de Seguretat i Salut, definirà amb la col·laboració del seu servei de prevenció, els procediments de treball per a l'emmagatzematge i la retirada de cadascun dels diferents tipus de residus que es puguin generar a l'obra.

El contractista haurà de donar als treballadors i subcontractistes, les instruccions oportunes i comprovar que aquests les comprenen i compleixen.

21.7. Circulació de vehicles i vianants que afecten l'àmbit públic

- **Senyalització i protecció**

Si el pla d'implantació de l'obra comporta la desviació del trànsit rodat o la reducció de vials de circulació, s'aplicaran les mesures definides a la Norma de Senyalització d'Obres 8.3.

Està prohibida la col·locació de senyals no autoritzats pels serveis municipals.

- **Dimensions mínimes d'itineraris i passos per a vianants**

Es respectaran les següents dimensions mínimes:

- En cas de restricció de la vorera, l'amplada de pas per a vianants no serà inferior a un terç (1/3) de l'amplada de la vorera existent.
- L'amplada mínima d'itineraris o de passos per a vianants serà d'un metre i quaranta centímetres (1,40 m).

- **Elements de protecció**

Pas de vianants	Tots els passos de vianants que s'hagin d'habilitar es protegiran, pels dos costats, amb tanques o baranes
-----------------	--

resistents, ancorades o enganxades a terra, d'una alçada mínima d'un metre (1 m) amb travesser intermedi i xanquer de vint centímetres (0,20 m) a la base. L'alçada de la passarel·la no ha de sobrepassar els quinze centímetres (0,15 m).

Els elements que formen les tanques o baranes seran preferentment continus. Si són calats, les separacions mínimes no poden ser superiors a quinze centímetres (0,15 m).

Pous i rases Si els vianants necessiten passar per sobre dels pous o les rases, es col·locaran xapes metàl·liques fixades, de resistència suficient, totalment planes i sense ressalts. Si els pous o les rases han de ser evitats, les baranes o tancs de protecció del pas es col·locaran a 45° en el sentit de la marxa.

• Enllumenat i abalisament lluminós

Els senyals i els elements d'abalisament aniran degudament il·luminats encara que hagi enllumenat públic.

S'utilitzarà pintura i material reflectant o fotoluminiscent, tant per a la senyalització vertical i horitzontal, com per als elements d'abalisament.

Els itineraris i passos de vianants estaran convenientment il·luminats al llarg de tot el tram (intensitat mínima 20 lux).

Les bastides de paraments verticals que ocupin vorera o calçada tindran abalisament lluminós i elements reflectors a totes les potes, en tot el seu perímetre exterior.

La delimitació d'itineraris o passos per a vianants formats per tanques metàl·liques de 200 x 100 cm, tindran abalisament lluminós a tot el seu perímetre.

• Abalisament i defensa

Els elements d'abalisament i defensa que s'empraran per a passos de vehicles seran els designats com a tipus TB, TL i TD de la Norma de carreteres 8.3 – IC. amb el següent criteri d'ubicació d'elements d'abalisament i defensa:

- o) A la delimitació de la vora del carril de circulació de vehicles contigu al tancament de l'obra.
- p) A la delimitació de vores de passos provisionals de circulació de vehicles contigus a passos provisionals per a vianants.
- q) Per impedir la circulació de vehicles per una part d'un carril, per tot un carril o per

diversos carrils, en estrenyiment de pas i/o disminució del nombre de carrils.

- r) En la delimitació de vores a la desviació de carrils en el sentit de circulació, per salvar l'obstacle de les obres.
- s) A la delimitació de vores de nous carrils de circulació per a passos provisionals o per establir una nova ordenació de la circulació, diferent de la que hi havia abans de les obres.

Es col·locaran elements de defensa TD-1 quan: en vies d'alta densitat de circulació, en vies ràpides, en corbes pronunciades, etc., la possible desviació d'un vehicle de l'itinerari assenyalat pugui produir accidents a vianants o a treballadors (desplaçament o enderrocament del tancament de l'obra o de baranes de protecció de pas de vianants, xoc contra objectes rígids, bolcada del vehicle per l'existència de desnivells, etc.).

Quan l'espai disponible sigui mínim, s'admetrà la col·locació d'elements de defensa TD-2.

• Paviments provisionals

El paviment serà dur, no relliscós i sense reguixos diferents dels propis del gravat de les peces. Si és de terres, tindrà una compactació del 90% PM (Pròctor Modificat).

Si cal ampliar la vorera per al pas de vianants per la calçada, es col·locarà un entarimat sobre la part ocupada de la calçada formant un pla horitzontal amb la vorera i una barana fixa de protecció.

• Accessibilitat de persones amb mobilitat reduïda

Si la via o les vies del voltant de l'obra estan adaptades d'acord amb el que disposa el Decret 135/1995 de 24 de març, i no hi ha itinerari alternatiu, els passos o itineraris provisionals compliran les condicions mínimes següents:

- Alçada lliure d'obstacles de dos metres i deu centímetres (2,10 m.)
- Als canvis de direcció, l'amplada mínima de pas ha de permetre inscriure un cercle d'un metre i mig (1,5 m) de diàmetre.
- No hi poden haver escales ni esglaons aïllats.
- El pendent longitudinal serà com a màxim del 8% i el pendent transversal del 2%.
- El paviment serà dur, no relliscós i sense reguixos diferents dels propis del gravat de peces. Si és de terres, tindrà una compactació del 90% PM (Pròctor Modificat).
- Els guals tindran una amplada mínima d'un metre i vint centímetres (1,20 m) i un pendent màxim del 12%.

Si hi ha itinerari alternatiu, s'indicarà als punts de desviació cap a l'itinerari alternatiu, col·locant un senyal tipus D amb el símbol internacional d'accessibilitat i una fletxa de senyalització.

• Manteniment

La senyalització i els elements d'abalisament s'han de fixar de manera que n'impedeixi el desplaçament i en dificulti la substracció.

La senyalització, abalisament, paviments, enllumenat i totes les proteccions dels itineraris, desviacions i passos per a vehicles i vianants es conservaran en perfecte estat durant la seva vigència, evitant la pèrdua de condicions perceptives o de seguretat.

Els passos i itineraris es mantindran nets.

- **Retirada de senyalització i abalisament**

Acabada l'obra es retiraran tots els senyals, elements, dispositius i abalisaments implantats.

El termini màxim per a l'execució d'aquestes operacions serà d'una setmana, una vegada acabada l'obra o la part d'obra que exigeixi la seva implantació.

21.8. Protecció i trasllat d'elements emplaçats a la via pública

- **Arbres i jardins**

Al PLA DE SEGURETAT s'assenyalaran tots els elements vegetals i l'arbrat existent a la via pública que estigui a la zona de les obres i el seu lliandar. L'Entitat Municipal responsable de Parcs i Jardins emetrà un informe preceptiu previ.

Mentre durin les obres es protegirà l'arbrat, els jardins i les espècies vegetals que puguin quedar afectades, deixant al voltant una franja d'un metre (1 m) de zona no ocupada. El contractista vigilarà que els escocells i les zones enjardinades estiguin sempre lliures d'elements estranys, restes, escombraries i enderroc. S'haurà de regar periòdicament, sempre que això no es pugui fer normalment des de l'exterior de la zona d'obres.

Els escocells que quedin inclosos dins l'àmbit d'estrenyiment de pas per a vianants s'hauran de tapar de manera que la superfície sigui contínua i sense ressalts.

- **Parades d'autobús, quioscs, bústies**

A causa de la implantació del tancament de l'obra, ja sigui perquè quedin al seu interior o per romandre en zona de pas restringit, haurà de preveure el trasllat provisional de parades d'autobús, quioscs, bústies de Correu o elements similars emplaçats a l'espai públic.

En aquest cas, ho haurà d'indicar al PLA DE SEGURETAT, preveure el seu emplaçament durant el temps que durin les obres i contactar amb els serveis corresponents per coordinar les operacions.

22. RISCOS DE DANYS A TERCERS I MESURES DE PROTECCIÓ

22.1. Riscos de danys a tercers

Els riscos que durant les successives fases d'execució de l'obra podrien afectar persones o objectes annexos que se'n desprenguin són els següents:

- Caiguda al mateix nivell.
- Atropellaments.
- Col·lisions amb obstacles a la vorera.
- Caiguda d'objectes.

22.2. Mesures de protecció a tercers

Es consideraran les següents mesures de protecció per cobrir el risc de les persones que transiten pels voltants de l'obra:

15. Muntatge de la tanca metàl·lica amb elements prefabricats de dos metres (2 m) d'alçada separant el perímetre de l'obra de les zones de trànsit exterior.
16. Per a la protecció de persones i vehicles que transiten pels carrers limítrofs, s'instal·larà un passadís d'estructura consistent quant a l'assenyalament, que haurà de ser òptic i lluminós a la nit, per indicar el gàlib de les proteccions al trànsit rodat. Ocasionalment, es podrà instal·lar al perímetre de la façana una marquesina en voladís de material resistent.
17. Si fos necessari ocupar la vorera durant l'apilament de materials a l'obra, mentre duri la maniobra de descàrrega es canalitzarà el trànsit de vianants per l'interior del passadís de vianants i el de vehicles fora de les zones d'afectació de la maniobra, amb protecció a base de reixes metàl·liques de separació d'àrees i col·locant llums de gàlib nocturns i senyals de trànsit que avisin els vehicles de la situació de perill.
18. En funció del nivell d'intromissió de tercers a l'obra, es pot considerar la conveniència de contractar un servei de control d'accessos a l'obra, a càrrec d'un servei de vigilància patrimonial, exclusivament per a aquesta funció.

23. PREVENCIÓ DE RISCOS CATASTRÒFICS

Els principals riscos catastròfics considerats com a remotament previsibles per a aquesta obra són:

- Incendi, explosió i/o deflagració.
- Inundació.
- Col·lapse estructural per maniobres amb fallada.
- Atemptat patrimonial contra la propietat i/o contractistes.
- Enfonsament de càrregues o aparells d'elevació.

Per cobrir les eventualitats pertinents, el Contractista redactarà i inclourà com a annex al Pla de Seguretat i Salut un Pla d'Emergència Interior, en què explicitarà les mesures mínimes següents:

- 1.- Ordre i neteja general.
- 2.- Accessos i vies de circulació interna de l'obra.
- 3.- Ubicació d'extintors i altres agents extintors.

- 4.- Nomenament i formació de la Brigada de Primera Intervenció.
- 5.- Punts de trobada.
- 6.- Assistència Primers Auxilis.

24. PREVISIONS DE SEGURETAT PER ALS TREBALLS POSTERIORIS

Previsions i informacions útils per efectuar al seu dia, en les degudes condicions de seguretat i salut, els previsibles treballs posteriors (manteniment) segons art. 5.6 RD.1627/97.

25. ANNEX: FITXES D'ACTIVITATS-RISC-AVALUACIÓ-MESURES

G00 ACTUACIONS COMUNS A TOTA L'OBRA
G00.G01 PREVENCIÓ DEL RISC SANITARI COVID-19

Mesures preventives davant del risc sanitari COVID-19, davant la possibilitat de persones infectades asimptomàtiques o material contaminat

Avaluació de riscos				
Aneu	Risc	P	G	E
28	RISC SANITARI PER COVID-19 Situació: Pandèmia generalitzada per virus Covid-19, davant la possibilitat de persones infectades asimptomàtiques o materials contaminat	2	2	3

P: Probabilitat (1,2,3) / G: Gravetat (1,2,3) / E: Avaluació (1,2,3,4,5)

EQUIPS PROTECCIÓ INDIVIDUAL

Codi	UM	Descripció	Riscos
H1421110	u	Ulleres de seguretat antiimpactes estàndard, amb muntura universal, amb visor transparent i tractament contra l'entelament, homologades segons UNE-EN 167 i UNE-EN 168	28
H14481Q1	u	Màscara de triple capa, de tipus quirúrgic, segons UNE EN 14683, de tipus I	28

SISTEMES DE PROTECCIÓ COL·LECTIVA

Codi	UM	Descripció	Riscos
HQU2GF02	u	Recipient per a la recollida de residus d'EPIs no reutilitzables, de 40 l de capacitat amb tapa accionada per pedal, col·locat a espais sanitaris	28
HQU2GH05	u	Dispensador de gel hidroalcohòlic 0,5 l	28
HQU2GH50	u	Dispensador de gel hidroalcohòlic de 5 l	28
HQUAT000	u	Termòmetre de mà per infrarojos, sense contacte, apte per a ús mèdic, amb una distància de mesura de 5 a 15 cm i amb un rang de 32.0 ° C a 42.5 ° (+-0,3 ° C)	28
HQUZN001	u	Neteja de mòdul de sanitaris, de vestidors, de menjador o de descans, de fins a 20 m2, amb producte desinfectant (aigua/lleixiu prop: 1/5)	28
HQUZP000	h	Mà d'obra per a neteja i desinfecció de les eines de treball	28

MESURES PREVENTIVES

Codi	Descripció	Riscos
I0000169	Organització dels treballs perquè els treballadors mantinguin una separació mínima entre ells de 2 m	28
I0000170	Quan les feines requereixin estar amb una separació inferior a 2 m d'un altre treballador, els treballadors han d'utilitzar màscara de protecció respiratòria i ulleres o pantalla de protecció	28
I0000171	Neteja i desinfecció després de cada ús dels mòduls de sanitaris, vestuaris, menjadors i descans	28
I0000172	Neteja i desinfecció diària de les eines i els vehicles	28
I0000173	Neteja freqüent de mans amb gel hidroalcohòlic	28

G01 ENDERROCS G01.G01 ENDERROC D'ELEMENTS ENTERRATS A POCA PROFUNDITAT

DEMOLICIÓ PER MITJANS MANUALS, MECÀNICS I/O EXPLOSIUS, DE FONAMENTS, PAVIMENTS I ELEMENTS A POCA PROFUNDITAT

Avaluació de riscos				
Aneu	Risc	P	G	E
1	CAIGUDA DE PERSONES A DIFERENT NIVELL Situació: SOBRE ELEMENTS A DEMOLIR PER DIFICULTAT ALS ACCESSOS	2	2	3
2	CAIGUDA DE PERSONES AL MATEIX NIVELL Situació: TERRENY IRREGULAR. MATERIAL MAL ACOPIAT	2	1	2
4	CAIGUDA D'OBJECTES PER MANIPULACIÓ O DE MATERIALS TRANSPORTATS Situació: MANIPULACIÓ I MANTENIMENT DE MATERIALS I EINES	2	2	3
6	PISADES SOBRE OBJECTES Situació: MATERIALS MAL ORDENATS	2	1	2
9	COPS AMB OBJECTES O EINES (CORTS) Situació: AMB EINES MANUALS O MECÀNIQUES	3	1	3
10	PROJECCIÓ DE FRAGMENTS O PARTÍCULES Situació: AMB DESTRÓS DE MATERIAL. TALL OXIACETILÈNIC. TALL PER RADIAL	2	2	3
12	ATRAPAT PER VOLC DE MÀQUINES, TRACTORS O VEHICLES Situació: TERRENY IRREGULAR	2	3	4
13	SOBREESFORÇOS Situació: MANIPULACIÓ MANUAL	2	2	3
14	EXPOSICIÓ A CONDICIONS AMBIENTALS EXTREMES Situació: TREBALLS A L'EXTERIOR	1	2	2
17	INHALACIÓ O INGESTIÓ DE SUBSTÀNCIES NOCIVES Situació: POLS	2	1	2
20	EXPLOSIONS Situació: OXIACETILE. EMANACIÓ DE GASOS	1	3	3
25	ATROPELLAMENT O COPS AMB VEHICLES Situació: MOVIMENTS DE MAQUINÀRIA I CAMIONS A L'OBRA	2	2	3
26	EXPOSICIÓ A SOROLLS Situació: MAQUINÀRIA	3	1	3
27	EXPOSICIÓ A VIBRACIONS Situació: MAQUINÀRIA	2	1	2

P: Probabilitat (1,2,3) / G: Gravetat (1,2,3) / E: Avaluació (1,2,3,4,5)

EQUIPS PROTECCIÓ INDIVIDUAL

Codi	UM	Descripció	Riscos
H1411111	u	Casc de seguretat per a ús normal, anti cops, de polietilè amb un pes màxim de 400 g, homologat segons UNE-EN 812	1 / 2 / 4 / 6 / 9 / 10 / 12 / 14 / 20 / 25
H1423230	u	Ulleres de seguretat per a tall oxiacetilènic, amb muntura universal de vareta d'acer recoberta de PVC, amb visors circulars de 50 mm de D foscos de color DIN 5, homologades segons UNE-EN 175 i UNE-EN 169	10
H1431101	u	Protector auditiu de tap d'escuma, homologat segons UNE-EN 352-2 i UNE-EN 458	26
H1432012	u	Protector auditiu d'auricular, acoblat al capdavant amb arnès i orelles antisoroll, homologat segons UNE-EN 352-1 i UNE-EN 458	26
H1445003	u	Màscara de protecció respiratòria, homologada segons UNE-EN 140	17
H145C002	u	Parell de guants de protecció contra riscos mecànics comuns de construcció nivell 3, homologats segons UNE-EN 388 i UNE-EN 420	2 / 4 / 9 / 10 / 12 / 14 / 20
H1465275	u	Parell de botes baixes de seguretat industrial per a treballs de construcció en general, resistents a la humitat, de pell rectificada, amb turmellera encoixinada, amb puntera metàl·lica, sola antilliscant, falca amortidora d'impactes al taló i sense plantilla metàl·lica, homologades segons UNE- EN ISO 20344, UNE-EN ISO 20345, UNE-EN ISO 20346 i UNE-EN ISO 20347	1 / 2 / 4 / 6 / 9 / 10 / 12 / 14 / 20 / 25
H146J364	u	Parell de plantilles anticlaus de flexió d'acer de 0,4 mm de gruix, de 120 kg de resistència a la perforació, pintades amb pintures epoxi i folrades, homologades segons UNE-EN ISO 20344 i UNE-EN 12568	6
H1474600	u	Cinturó antivibratori, ajustable i de teixit transpirable	27
H147D405	u	Sistema anticaiguda compost per un arnès anticaiguda amb tirants, bandes secundàries, bandes subglúties, bandes de cuixa, suport dorsal per a subjecció, elements d'ajust, element dorsal d'enganxament d'arnès anticaiguda i sivella, incorporat a un subsistema anticaiguda de tipus lliscant sobre línia ancoratge flexible de longitud 10 m, homologat segons UNE-EN 361, UNE-EN 362, UNE-EN 364, UNE-EN 365 i UNE-EN 353-2	1
H147N000	u	Faixa de protecció dorsolumbar	13
H1481343	u	Mono de treball per a construcció d'obres lineals en servei, de polièster i cotó (65%-35%), color groc, trama 240, amb butxaques interiors i tires reflectores, homologada segons UNE-EN 340	1 / 2 / 4 / 6 / 9 / 10 / 12 / 14 / 20 / 25

H1485140	u	Armillas de treball, de polièster encoixinat amb material aïllant	14
H1485800	u	Armillas reflectant amb tires reflectores a la cintura, al pit i a l'esquena, homologada segons UNE-EN 471	4 /12 /25
H1486241	u	Parka tipus enginyer, de polièster encoixinat amb material aïllant, butxaques exteriors	14
H1487350	u	Impermeable amb jaqueta, caputxa i pantalons, per a edificació, de PVC soldat de 0,3 mm de gruix, homologat segons UNE-EN 340	14

MITJANS AUXILIARS D'UTILITAT PREVENTIVA

Codi	UM	Descripció	Riscos
HX11X021	u	Passadís de protecció prefabricat metàl·lic amb sistema de seguretat amb tots els requisits reglamentaris, de llarg 2,5 m, d'amplada 1,1 m, amb paviment d'entramat de platines metàl·liques i rampes articulades, baranes metàl·liques reglamentàries, muntants de 2 m d'alçada, sostre de xapa d'acer de 3 mm de gruix	2/4
HX11X022	u	Passadís de protecció prefabricat metàl·lic amb sistema de seguretat amb tots els requisits reglamentaris, de llarg 2,5 m, d'amplada 1,1 m, amb paviment d'entramat de platines metàl·liques i rampes articulades, baranes metàl·liques reglamentàries	1

SISTEMES DE PROTECCIÓ COL·LECTIVA

Codi	UM	Descripció	Riscos
H1512010	m2	Protecció de projecció de partícules incandescentes amb manta ignífuga, xarxa de seguretat normalitzada (UNE-EN 1263-1) poliamida no regenerada, de tenacitat alta, nuada amb corda perimetral de poliamida i corda de cosit de 12 mm de diàmetre i amb el desmuntatge inclòs	10
H152T023	m2	Matalàs de seguretat per a protecció de projeccions per voladures amb xarxa de seguretat ancorat perimetralment i amb el desmuntatge inclòs	10
H152U000	m	Tanca d'avertiment o abalisament d'1 m d'alçada amb malla de polietilè taronja, fixada a 1 m del perímetre del sostre amb suports d'acer allotjats amb forats al sostre	1 /2 /4 /6 /12 /26
H153A9F1	u	Topall per a descàrrega de camions en excavacions, de 4 m d'amplada amb taulell de fusta i perfils IPN 100 clavats al terreny i amb el desmuntatge inclòs	4 /12
HBBA005	u	Senyal de prohibició, normalitzada amb pictograma negre sobre fons blanc, de forma circular amb vores i banda transversal descendent d'esquerra a dreta a 45°, de color vermell, diàmetre 29 cm, amb cartell explicatiu rectangular, per ser vista fins a 12 m, fixada i amb el desmuntatge inclòs	1 /2 /4 /6 /9 /10 /12 /13 /14 /17 /20 /25 /26 /27
HBBA115	u	Senyal d'obligació, normalitzada amb pictograma blanc sobre fons blau, de forma circular amb vores de color blanc, diàmetre 29 cm, amb cartell explicatiu rectangular, per ser vista fins a 12 m, fixada i amb el desmuntatge inclòs	1 /2 /4 /6 /9 /10 /12 /13 /14 /17 /20 /25 /26 /27
HBBA005	u	Senyal indicatiu de la ubicació d'equips d'extinció d'incendis, normalitzat amb pictograma blanc sobre fons vermell, de forma rectangular o quadrada, costat major 29 cm, per ser vista fins a 12 m de distància, fixada i amb el desmuntatge inclòs	20
HBBAF004	u	Senyal d'avertiment, normalitzat amb pictograma negre sobre fons groc, de forma triangular amb el cantell negre, costat major 41 cm, amb cartell explicatiu rectangular, per ser vista fins a 12 m de distància, fixada i amb el desmuntatge inclòs	1 /2 /4 /6 /9 /10 /12 /13 /14 /17 /20 /25 /26 /27
HM31161J	u	Extintor de pols seca, de 6 kg de càrrega, amb pressió incorporada, pintat, amb suport a la paret i amb el desmuntatge inclòs	20

MESURES PREVENTIVES

Codi	Descripció	Riscos
I0000002	Planificar els treballs per mantenir el màxim de temps possible les proteccions	1
I0000003	Itineraris preestablerts i abalisats per al personal	1
I0000008	Personal qualificat per a treballs en alçada	1
I0000013	Ordre i neteja	2 /6 /17
I0000014	Preparació i manteniment de les superfícies de treball	2 /6
I0000015	Organització de les zones de pas i emmagatzematge	2 /6
I0000025	Planificació d'àrees i llocs de treball	4
I0000026	Planificació de recorreguts i maniobres per a màquines i camions	4
I0000027	Elecció dels mitjans auxiliars de manteniment	4
I0000028	Impedir l'accés de personal dins del radi d'acció de càrregues suspeses	4
I0000029	No balancejar les càrregues suspeses	4
I0000033	Sol·licitar habilitació professional del personal encarregat del manteniment de l'obra	4
I0000038	Substituir el manual pel mecànic	9 /10
I0000039	Planificació de compra i programa de manteniment d'eines	9
I0000040	Formació de l'operari en l'ús i el manteniment d'eines	9
I0000042	Evitar processos de manipulació de materials a l'obra	9

I0000045	Formació	10 /12
I0000051	Adequació dels recorreguts de la maquinària	12
I0000053	Procediment d'utilització de la maquinària	12
I0000054	Ús de suports hidràulics	12
I0000060	Suspensió dels treballs en condicions extremes	14
I0000061	Rotació dels llocs de treball	14 /26 /27
I0000062	Planificar els treballs per realitzar-los a zones protegides	14
I0000074	Regar les zones de treball	17
I0000082	Aïllament del procés	17
I0000094	Revisió periòdica dels equips de treball	20
I0000095	Impedir el contacte de l'acetilè amb el cuore	20
I0000096	No fumar	20
I0000099	Establir una zona de protecció de radi 10 m, en feines de soldadura i tall amb serra radial	20
I0000108	Eliminar el soroll en origen	26
I0000110	Eliminar vibracions a l'origen	27
I0000154	Verificar nivell lumínic mínim (250 lux) en itineraris i zones de treball	1 /2 /6 /9 /12 /25
I0000155	Controlar la temperatura i velocitat del vent a les zones de treball	14
I0000156	Detecció xarxes instal·lacions encastades o enterrades	20
I0000157	Control del nivell sonor amb sonòmetre portàtil	26
I0000160	Traslladar materials amb la grua dins una caixa o sarcòfag	4

G01.G02 ENDERROCS D'ESTRUCTURES AÈRIES

DEMOLICIÓ PER MITJANS MANUALS, MECÀNICS I/O EXPLOSIUS D'ELEMENTS EN ALÇADA (VIADUCTES, ESTRUCTURES DE FORMIGÓ, D'ACER)

Avaluació de riscos

Aneu	Risc	P	G	E
1	CAIGUDA DE PERSONES A DIFERENT NIVELL Situació: TREBALLS EN ALÇADA	2	3	4
2	CAIGUDA DE PERSONES AL MATEIX NIVELL Situació: MATERIAL D'ACOPI. PLATAFORMA DE TREBALL INESTABLE	2	1	2
3	CAIGUDA D'OBJECTES PER DESPLOME, ENFONSAMENT O ENFRONTAMENT Situació: DEMOLICIONS NO PROGRAMADES TALLS MAL APUNTALATS	3	2	4
4	CAIGUDA D'OBJECTES PER MANIPULACIÓ O DE MATERIALS TRANSPORTATS Situació: MANIPULACIÓ D'enderrocs	2	2	3
5	CAIGUDA D'OBJECTES DESPRESOS Situació: REALITZACIÓ DE TREBALLS A DIFERENTS NIVELLS	3	2	4
6	PISADES SOBRE OBJECTES Situació: ACOPI DE MATERIAL	2	1	2
9	COPS AMB OBJECTES O EINES (CORTS) Situació: EINES	3	1	3
10	PROJECCIÓ DE FRAGMENTS O PARTÍCULES Situació: EINES	2	2	3
12	ATRAPAT PER VOLC DE MÀQUINES, TRACTORS O VEHICLES Situació: TERRENY IRREGULAR	1	3	3
13	SOBREESFORÇOS Situació: MANIPULACIÓ MANUAL	2	2	3
14	EXPOSICIÓ A CONDICIONS AMBIENTALS EXTREMES Situació: TREBALLS A L'EXTERIOR	1	2	2
15	CONTACTES TÈRMICS Situació: OXIACETILE	2	2	3
16	EXPOSICIÓ A CONTACTES ELÈCTRICS Situació: CONTACTES DIRECTES I INDIRECTES	1	3	3
17	INHALACIÓ O INGESTIÓ DE SUBSTÀNCIES NOCIVES Situació: POLS	2	1	2
20	EXPLOSIONS Situació: TALL PER OXIACETILE	1	3	3
25	ATROPELLAMENT O COPS AMB VEHICLES Situació: RECORREGUTS DE MAQUINÀRIA D'OBRA	2	2	3
26	EXPOSICIÓ A SOROLLS Situació: MAQUINÀRIA I EINES	3	1	3
27	EXPOSICIÓ A VIBRACIONS Situació: MAQUINÀRIA I EINES	2	1	2

P: Probabilitat (1,2,3) / G: Gravetat (1,2,3) / E: Avaluació (1,2,3,4,5)
EQUIPS PROTECCIÓ INDIVIDUAL

Codi	UM	Descripció	Riscos
H1411111	u	Casc de seguretat per a ús normal, anti cops, de polietilè amb un pes màxim de 400 g, homologat segons UNE-EN 812	1 /2 /3 /4 /5 /6 /9 /10 /12 /14 /15 /16 /17 /20 /25
H1431101	u	Protector auditiu de tap d'escuma, homologat segons UNE-EN 352-2 i UNE-EN 458	26
H1432012	u	Protector auditiu d'auricular, acoblat al capdavant amb arnès i orelles antisoroll, homologat segons UNE-EN 352-1 i UNE-EN 458	26
H14462N4	u	Semi màscara filtrant de protecció contra partícules d'eficàcia mitjana, tipus FFP, classe 2, (FFP2), no reutilitzable (NR), segons norma UNE-EN 149, sense vàlvules	17
H1459630	u	Parell de guants per a soldador, amb palmell de pell, folre interior de cotó, i màniga llarga de serratge folrada de dril fort, homologats segons UNE-EN 407 i UNE-EN 420	15
H145C002	u	Parell de guants de protecció contra riscos mecànics comuns de construcció nivell 3, homologats segons UNE-EN 388 i UNE-EN 420	2 /3 /4 /5 /6 /9 /10 /14 /20
H145K153	u	Parell de guants de material aïllant per a treballs elèctrics, classe 00, logotip color beix, tensió màxima 500 V, homologats segons UNE-EN 420	16
H1463253	u	Parell de botes dielèctrics resistents a la humitat, de pell rectificada, amb turmellera encoixinada sola antilliscant i antiestàtica, falca amortidora per al taló, llengüeta de manxa, de despreniment ràpid, sense ferramenta metàl·lica, amb puntera reforçada, homologades segons DIN 4843	16
H1465275	u	Parell de botes baixes de seguretat industrial per a treballs de construcció en general, resistents a la humitat, de pell rectificada, amb turmellera encoixinada, amb puntera metàl·lica, sola antilliscant, falca amortidora d'impactes al taló i sense plantilla metàl·lica, homologades segons UNE-EN ISO 20344, UNE-EN ISO 20345, UNE-EN ISO 20346 i UNE-EN ISO 20347	1 /2 /3 /4 /5 /6 /9 /10 /12 /14 /17 /20 /25
H1465376	u	Parell de botes baixes de seguretat industrial per a soldador, resistents a la humitat, de pell rectificada adobada al crom, amb turmellera encoixinada, amb llengüeta de taca de despreniment ràpid, puntera metàl·lica, sola antilliscant, falca amortidora d'impactes al taló i sense plantilla metàl·lica, homologades segons UNE-EN ISO 20344, UNE-EN ISO 20345, UNE-EN ISO 20346 i UNE-EN ISO 20347	15
H146J364	u	Parell de plantilles anticlaus de fleix d'acer de 0,4 mm de gruix, de 120 kg de resistència a la perforació, pintades amb pintures epoxi i folrades, homologades segons UNE-EN ISO 20344 i UNE-EN 12568	6
H1474600	u	Cinturó antivibratori, ajustable i de teixit transpirable	27
H147D304	u	Sistema anticaiguda compost per un arnès anticaiguda amb tirants, bandes secundàries, bandes subglúties, bandes de cuixa, suport dorsal per a subjecció, elements d'ajust, element dorsal d'enganxament d'arnès anticaiguda i sivella, incorporat a un subsistema anticaiguda de tipus lliscant sobre línia ancoratge rígida, homologat segons UNE-EN 361, UNE-EN 362, UNE-EN 364, UNE-EN 365 i UNE-EN 353-1	1
H147M007	u	Arnès de seient solidari a equip de protecció individual per a prevenció de caigudes d'alçada, homologat segons UNE-EN 813	1
H147N000	u	Faixa de protecció dorsolumbar	13
H1481343	u	Mono de treball per a construcció d'obres lineals en servei, de polièster i cotó (65%-35%), color groc, trama 240, amb butxaques interiors i tires reflectores, homologada segons UNE-EN 340	1 /2 /3 /4 /5 /6 /9 /10 /12 /16 /17 /20 /25
H1481442	u	Granota de treball per a muntatges i/o treballs mecànics, de polièster i cotó (65%-35%), color blau vergara, trama 240, amb butxaques interiors, homologada segons UNE-EN 340	15
H1485800	u	Armill reflectant amb tires reflectores a la cintura, al pit i a l'esquena, homologada segons UNE-EN 471	4 /14 /25
H1488580	u	Davantall per a soldador, de serratge, homologat segons UNE-EN 340, UNE-EN 470-1 i UNE-EN 348	15

MITJANS AUXILIARS D'UTILITAT PREVENTIVA

Codi	UM	Descripció	Riscos
HX11X005	u	Escala modular d'estructura porticada, per accedir a cotes de diferent nivell, superiors a 7 m amb sistema de seguretat integrat	1
HX11X019	m	Marquesina de protecció en voladís en bastida tubular amb sistema de seguretat amb tots els requisits reglamentaris, normalitzada i incorporada UNE-EN 12810-1 (HD-1000)	3 /4 /5

SISTEMES DE PROTECCIÓ COL·LECTIVA

Codi	UM	Descripció	Riscos
H1512005	m2	Protecció col·lectiva vertical de bastides tubulars i/o muntacàrregues amb malla de polipropilè espessa tipus mosquitera, traus perimetrals amb reforç i corda de diàmetre 6 mm i amb el desmuntatge inclòs	4
H1512010	m2	Protecció de projecció de partícules incandescentes amb manta ignífuga, xarxa de	15

		seguretat normalitzada (UNE-EN 1263-1) poliamida no regenerada, de tenacitat alta, nuada amb corda perimetral de poliamida i corda de cosit de 12 mm de diàmetre i amb el desmuntatge inclòs	
H152PA11	m	Marquesina de protecció de 2,5 m amb estructura metàl·lica tubular i plataforma de fusta, desmuntatge inclòs	3 /5
H152U000	m	Tanca d'advertiment o abalisament d'1 m d'alçada amb malla de polietilè taronja, fixada a 1 m del perímetre del sostre amb suports d'acer allotjats amb forats al sostre	6 /10 /12
H16C0003	d	Detector de gasos portàtil, per a espais confinats, amb detector de gas combustible, O ₂ , CO i H ₂ S	17 /20
HBBA005	u	Senyal de prohibició, normalitzada amb pictograma negre sobre fons blanc, de forma circular amb vores i banda transversal descendent d'esquerra a dreta a 45°, de color vermell, diàmetre 29 cm, amb cartell explicatiu rectangular, per ser vista fins a 12 m, fixada i amb el desmuntatge inclòs	1 /2 /3 /4 /5 /6 /9 /10 /12 /15 /16 /17 /20 /25
HBBA115	u	Senyal d'obligació, normalitzada amb pictograma blanc sobre fons blau, de forma circular amb vores de color blanc, diàmetre 29 cm, amb cartell explicatiu rectangular, per ser vista fins a 12 m, fixada i amb el desmuntatge inclòs	1 /2 /3 /4 /5 /6 /9 /10 /12 /15 /16 /17 /20 /25
HBBAF004	u	Senyal d'advertiment, normalitzat amb pictograma negre sobre fons groc, de forma triangular amb el cantell negre, costat major 41 cm, amb cartell explicatiu rectangular, per ser vista fins a 12 m de distància, fixada i amb el desmuntatge inclòs	1 /2 /3 /4 /5 /6 /9 /10 /12 /15 /16 /17 /20 /25
HDS11411	m	Baixant de runes de tub de PVC, de 40 cm de diàmetre, amb boques de descàrrega, brides i acoblament, col·locat i amb el desmuntatge inclòs	4

MESURES PREVENTIVES

Codi	Descripció	Riscos
I0000002	Planificar els treballs per mantenir el màxim de temps possible les proteccions	1
I0000003	Itineraris preestablerts i abalisats per al personal	1
I0000004	Revisió i manteniment periòdic de SPC	1
I0000008	Personal qualificat per a treballs en alçada	1
I0000013	Ordre i neteja	2 /6 /17
I0000014	Preparació i manteniment de les superfícies de treball	2 /6
I0000015	Organització de les zones de pas i emmagatzematge	2 /6
I0000018	No altereu bruscament l'estabilitat de l'edifici	3
I0000019	Realitzar un estudi de demolició amb Pla d'Emergència	3
I0000020	No realitzar treballs a la mateixa vertical	3 /4 /5
I0000021	Establir els punts de referència per controlar els moviments de l'estructura	3
I0000025	Planificació d'àrees i llocs de treball	4
I0000027	Elecció dels mitjans auxiliars de manteniment	4
I0000028	Impedir l'accés de personal dins del radi d'acció de càrregues suspeses	4
I0000029	No balancejar les càrregues suspeses	4
I0000038	Substituir el manual pel mecànic	9 /10
I0000039	Planificació de compra i programa de manteniment d'eines	9
I0000040	Formació de l'operari en l'ús i el manteniment d'eines	9
I0000044	Evitar processos de tall de materials a l'obra	10
I0000045	Formació	10 /12 /13
I0000051	Adequació dels recorreguts de la maquinària	12
I0000053	Procediment d'utilització de la maquinària	12
I0000054	Ús de suports hidràulics	12
I0000055	Elecció d'equips de manteniment	13
I0000058	Adaptar el treball a les característiques individuals de la persona que la realitza	13
I0000060	Suspensió dels treballs en condicions extremes	14
I0000061	Rotació dels llocs de treball	14 /17 /26 /27
I0000062	Planificar els treballs per realitzar-los a zones protegides	14
I0000063	En cas de vent, apuntament i fixació de tots els elements inestables	14
I0000064	Suspensió dels treballs a cobertes inclinades amb vent superior a 40 km/h	14
I0000067	No treballar a prop de línies elèctriques amb cables nus	16
I0000068	Elecció i manteniment de les eines elèctriques	16
I0000069	Formació i habilitació específica per a cada eina	16
I0000070	Compliment de la REBT pel que fa a equips de protecció	16
I0000071	Revisió de la posada a terra	16
I0000072	Realitzar els treballs sobre superfícies seques	16
I0000073	Disposar de quadres elèctrics secundaris	16
I0000074	Regar les zones de treball	17
I0000076	Reconeixement dels materials a enderrocar	17
I0000085	Ventilació de les zones de treball	17
I0000091	No soldar sobre contenidors de materials inflamables o explosius (pintures, dissolvents, etc.)	20

I0000094	Revisió periòdica dels equips de treball	20
I0000095	Impedir el contacte de l'acetilè amb el coure	20
I0000096	No fumar	20
I0000103	Planificació de les àrees de treball	25
I0000104	Accessos i circulació independents per a personal i maquinària	25
I0000106	El personal no ha de descansar al costat de màquines aturades	25
I0000107	Limitació de la velocitat dels vehicles	25
I0000108	Eliminar el soroll en origen	26
I0000110	Eliminar vibracions a l'origen	27
I0000151	Per a treballs en alçada utilitzar plataformes elevadores mecàniques o hidràuliques	1
I0000154	Verificar nivell lumínic mínim (250 lux) en itineraris i zones de treball	1 / 2 / 3 / 6 / 12
I0000155	Controlar la temperatura i velocitat del vent a les zones de treball	14
I0000156	Detecció xarxes instal·lacions encastades o enterrades	16 / 17
I0000161	Verificar que les connexions de les màquines es facin amb endolls reglamentaris	16
I0000165	Per manipular sistemes elèctrics, connexions, etc, verificar que les línies no estan en tensió	20
I0000167	Manipular materials en sacs de PP, amb tapa i sistema de descàrrega inferior	4

G01.G03 ENDERROCS O ARRENCAMENT D'ELEMENTS

DEMOLICIÓ PER MITJANS MANUAIS I MECÀNICS D'ELEMENTS SUPERFICIALS (MOBILIARI URBA, DIVISÒRIES, SENYALITZACIÓ, PROTECCIONS VIÀRIES, LLUMINÀRIES...)

Avaluació de riscos

Aneu	Risc	P	G	E
2	CAIGUDA DE PERSONES AL MATEIX NIVELL Situació: ITINERARIS OBRA ACOPIS DE MATERIAL SUPERFÍCIES IRREGULARS DE TREBALL	2	1	2
4	CAIGUDA D'OBJECTES PER MANIPULACIÓ O DE MATERIALS TRANSPORTATS Situació: MANIPULACIÓ I TRANSPORT DE MATERIALS DEMOLITS	2	2	3
9	COPS AMB OBJECTES O EINES (CORTS) Situació: MANIPULACIÓ D'EINES	3	1	3
10	PROJECCIÓ DE FRAGMENTES O PARTÍCULES Situació: INEXISTÈNCIA DE ZONES DE SEGURETAT ÚS DEL MARTELL NEUMÀTIC	2	2	3
13	SOBRESFORÇOS Situació: ELEVACIÓ I CÀRREGA DE MATERIAL, I DEMOLICIONS	2	2	3
14	EXPOSICIÓ A CONDICIONS AMBIENTALS EXTREMES Situació: TREBALLS A EXTERIOR	1	2	2
16	EXPOSICIÓ A CONTACTES ELÈCTRICS Situació: INSTAL·LACIONS ELÈCTRIQUES EXISTENTS	1	3	3
17	INHALACIÓ O INGESTIÓ DE SUBSTÀNCIES NOCIVES Situació: POLS I PARTÍCULES GENERADES EN LA DEMOLICIÓ	2	1	2
25	ATROPELLAMENT O COPS AMB VEHICLES Situació: ITINERARIS DE VEHICLES PROPIS D'OBRA I TRANSPORT	3	2	4
26	EXPOSICIÓ A SOROLLS Situació: MAQUINÀRIA DEMOLICIÓ: MARTELL, COMPRESSOR	3	1	3
27	EXPOSICIÓ A VIBRACIONS Situació: CABINA MÀQUINES MARTELL NEUMÀTIC	2	1	2

P: Probabilitat (1,2,3) / G: Gravetat (1,2,3) / E: Avaluació (1,2,3,4,5)
EQUIPS PROTECCIÓ INDIVIDUAL

Codi	UM	Descripció	Riscos
H1411111	u	Casc de seguretat per a ús normal, anti cops, de polietilè amb un pes màxim de 400 g, homologat segons UNE-EN 812	2 / 4 / 9 / 10 / 14 / 16 / 17 / 25 / 26
H1421110	u	Ulleres de seguretat antiimpactes estàndard, amb muntura universal, amb visor transparent i tractament contra l'entelament, homologades segons UNE-EN 167 i UNE-EN 168	10
H1431101	u	Protector auditiu de tap d'escuma, homologat segons UNE-EN 352-2 i UNE-EN 458	26
H1432012	u	Protector auditiu d'auricular, acoblat al capdavant amb arnès i orelles antisoroll, homologat segons UNE-EN 352-1 i UNE-EN 458	14 / 26
H1445003	u	Màscara de protecció respiratòria, homologada segons UNE-EN 140	17
H145C002	u	Parell de guants de protecció contra riscos mecànics comuns de construcció nivell 3, homologats segons UNE-EN 388 i UNE-EN 420	2 / 4 / 9 / 10 / 14 / 25
H145K153	u	Parell de guants de material aïllant per a treballs elèctrics, classe 00, logotip color beix, tensió màxima 500 V, homologats segons UNE-EN 420	16

H1463253	u	Parell de botes dielèctrics resistents a la humitat, de pell rectificada, amb turmellera encoixinada sola antilliscant i antiestàtica, falca amortidora per al taló, llengüeta de manxa, de despreniment ràpid, sense ferramenta metàl·lica, amb puntera reforçada, homologades segons DIN 4843	16
H1465275	u	Parell de botes baixes de seguretat industrial per a treballs de construcció en general, resistents a la humitat, de pell rectificada, amb turmellera encoixinada, amb puntera metàl·lica, sola antilliscant, falca amortidora d'impactes al taló i sense plantilla metàl·lica, homologades segons UNE- EN ISO 20344, UNE-EN ISO 20345, UNE-EN ISO 20346 i UNE-EN ISO 20347	2 / 4 / 9 / 10 / 14 / 17 / 25
H1474600	u	Cinturó antivibratori, ajustable i de teixit transpirable	27
H147N000	u	Faixa de protecció dorsolumbar	13
H1481343	u	Mono de treball per a construcció d'obres lineals en servei, de polièster i cotó (65%-35%), color groc, trama 240, amb butxaques interiors i tires reflectores, homologada segons UNE-EN 340	2 / 4 / 9 / 10 / 14 / 16 / 25
H1485800	u	Armill reflectant amb tires reflectores a la cintura, al pit i a l'esquena, homologada segons UNE-EN 471	25
H1486241	u	Parka tipus enginyer, de polièster encoixinat amb material aïllant, butxaques exteriors	14
H1487460	u	Impermeable amb jaqueta, caputxa i pantalons, per a obres públiques, de PVC soldat de 0,4 mm de gruix, de color viu, homologat segons UNE-EN 340	14

SISTEMES DE PROTECCIÓ COL·LECTIVA

Codi	UM	Descripció	Riscos
H152U000	m	Tanca d'advertiment o abalisament d'1 m d'alçada amb malla de polietilè taronja, fixada a 1 m del perímetre del sostre amb suports d'acer allotjats amb forats al sostre	2/4
H153A9F1	u	Topall per a descàrrega de camions en excavacions, de 4 m d'amplada amb taulell de fusta i perfils IPN 100 clavats al terreny i amb el desmuntatge inclòs	25
H15B0007	u	Pantalla aïllant per a treballs a zones d'influència de línies elèctriques en tensió	16
H16C0003	d	Detector de gasos portàtil, per a espais confinats, amb detector de gas combustible, O ₂ , CO i H ₂ S	17
HBBA005	u	Senyal de prohibició, normalitzada amb pictograma negre sobre fons blanc, de forma circular amb vores i banda transversal descendent d'esquerra a dreta a 45°, de color vermell, diàmetre 29 cm, amb cartell explicatiu rectangular, per ser vista fins a 12 m, fixada i amb el desmuntatge inclòs	2 / 4 / 9 / 10 / 14 / 16 / 17 / 25 / 26 / 27
HBBAB115	u	Senyal d'obligació, normalitzada amb pictograma blanc sobre fons blau, de forma circular amb vores de color blanc, diàmetre 29 cm, amb cartell explicatiu rectangular, per ser vista fins a 12 m, fixada i amb el desmuntatge inclòs	2 / 4 / 9 / 10 / 14 / 16 / 17 / 25 / 26 / 27
HBBAE001	u	Rètol adhesiu (MIE-RAT.10) de maniobra per a quadre o pupitre de control elèctric, adherit	16
HBBAF004	u	Senyal d'advertiment, normalitzat amb pictograma negre sobre fons groc, de forma triangular amb el cantell negre, costat major 41 cm, amb cartell explicatiu rectangular, per ser vista fins a 12 m de distància, fixada i amb el desmuntatge inclòs	2 / 4 / 9 / 10 / 14 / 16 / 17 / 25 / 26 / 27

MESURES PREVENTIVES

Codi	Descripció	Riscos
I0000002	Planificar els treballs per mantenir el màxim de temps possible les proteccions	2
I0000003	Itineraris preestablerts i abalisats per al personal	2
I0000004	Revisió i manteniment periòdic de SPC	2
I0000013	Ordre i neteja	17
I0000026	Planificació de recorreguts i maniobres per a màquines i camions	4
I0000027	Elecció dels mitjans auxiliars de manteniment	4
I0000028	Impedir l'accés de personal dins del radi d'acció de càrregues suspeses	4
I0000029	No balancejar les càrregues suspeses	4
I0000031	Per a la manipulació de materials voluminosos i/o pesats, sol·licitar un procediment de treball específic	4
I0000038	Substituir el manual pel mecànic	9 / 10
I0000039	Planificació de compra i programa de manteniment d'eines	9
I0000040	Formació de l'operari en l'ús i el manteniment d'eines	9 / 13
I0000044	Evitar processos de tall de materials a l'obra	10
I0000055	Elecció d'equips de manteniment	13
I0000056	Paletització i equips ergonòmics	13
I0000058	Adaptar el treball a les característiques individuals de la persona que la realitza	13
I0000060	Suspensió dels treballs en condicions extremes	14
I0000061	Rotació dels llocs de treball	14 / 27
I0000062	Planificar els treballs per realitzar-los a zones protegides	26

I0000063	En cas de vent, apuntament i fixació de tots els elements inestables	14
I0000068	Elecció i manteniment de les eines elèctriques	16
I0000070	Compliment de la REBT pel que fa a equips de protecció	16
I0000073	Disposar de quadres elèctrics secundaris	16
I0000074	Regar les zones de treball	17
I0000076	Reconeixement dels materials a enderrocar	17
I0000078	Evitar processos de divisió de material en sec	17
I0000103	Planificació de les àrees de treball	25
I0000104	Accessos i circulació independents per a personal i maquinària	25
I0000105	Anivellar la maquinària per a la realització de l'activitat	25
I0000106	El personal no ha de descansar al costat de màquines aturades	25
I0000107	Limitació de la velocitat dels vehicles	25
I0000108	Eliminar el soroll en origen	26
I0000110	Eliminar vibracions a l'origen	27
I0000154	Verificar nivell lumínic mínim (250 lux) en itineraris i zones de treball	2
I0000155	Controlar la temperatura i velocitat del vent a les zones de treball	14
I0000156	Detecció xarxes instal·lacions encastades o enterrades	16 /17
I0000157	Control del nivell sonor amb sonòmetre portàtil	26
I0000161	Verificar que les connexions de les màquines es facin amb endolls reglamentaris	16

G02 MOVIMENTS DE TERRES
G02.G01 REBAIX DE TERRENY SENSE I AMB TAL·LUS, I PRETALL EN TALUSSOS I REPOSICIÓ EN DESMUNT

EXCAVACIÓ DE TERRENY MITJANÇANT LA FORMACIÓ O NO DE TALUSSOS ESTABLES

Avaluació de riscos

Aneu	Risc	P	G	E
1	CAIGUDA DE PERSONES A DIFERENT NIVELL Situació: REALITZACIÓ DE TAL·LUS I DESMUNTS DE MÉS DE 2m. ACCÉS A LA ZONA DE TREBALL	2	1	2
2	CAIGUDA DE PERSONES AL MATEIX NIVELL Situació: ITINERARIS D'OBRA IRREGULARITAT DE L'ÀREA DE TREBALL ACCÉS A L'EXCAVACIÓ	2	1	2
3	CAIGUDA D'OBJECTES PER DESPLOME, ENFONSAMENT O ENFRONTAMENT Situació: INESTABILITAT EN TAL·LUS DE FORT PENDENT TREBALLS EN RASES	2	2	3
6	PISADES SOBRE OBJECTES Situació: IRREGULARITAT DE LA ZONA DE TREBALL ACCÉS ALS TAIXOS	2	1	2
10	PROJECCIÓ DE FRAGMENTES O PARTÍCULES Situació: MOBILITAT DE LA MAQUINÀRIA	2	2	3
12	ATRAPAT PER VOLC DE MÀQUINES, TRACTORS O VEHICLES Situació: IRREGULARITAT DE LA ZONA DE TREBALL, ZONES DE PAS BASES ANIVELLADES PER A SUPORTS HIDRÀULICS	1	3	3
13	SOBRESFORÇOS Situació: TREBALLS I MANIPULACIÓ MANUAL	1	2	2
14	EXPOSICIÓ A CONDICIONS AMBIENTALS EXTREMES Situació: TREBALLS A EXTERIORS	1	2	2
16	EXPOSICIÓ A CONTACTES ELÈCTRICS Situació: EXISTÈNCIA D'INSTAL·LACIONS ELÈCTRIQUES SOTERRADES	1	3	3
17	INHALACIÓ O INGESTIÓ DE SUBSTÀNCIES NOCIVES Situació: POLS GENERADA A L'EXCAVACIÓ I A LES ZONES DE PAS	2	1	2
25	ATROPELLAMENT O COPS AMB VEHICLES Situació: MAQUINÀRIA PRESENT EN OBRA	2	2	3
26	EXPOSICIÓ A SOROLLS Situació: MAQUINÀRIA	2	1	2
27	EXPOSICIÓ A VIBRACIONS Situació: MAQUINÀRIA	2	1	2

P: Probabilitat (1,2,3) / G: Gravetat (1,2,3) / E: Avaluació (1,2,3,4,5)

EQUIPS PROTECCIÓ INDIVIDUAL

Codi	UM	Descripció	Riscos
H141111	u	Casc de seguretat per a ús normal, anti cops, de polietilè amb un pes màxim de 400 g, homologat segons UNE-EN 812	1 /2 /3 /6 /10 /12 /14 /16 /25 /26

H1421110	u	Ulleres de seguretat antiimpactes estàndard, amb muntura universal, amb visor transparent i tractament contra l'entelament, homologades segons UNE-EN 167 i UNE-EN 168	10
H1431101	u	Protector auditiu de tap d'escuma, homologat segons UNE-EN 352-2 i UNE-EN 458	26
H1432012	u	Protector auditiu d'auricular, acoblat al capdavant amb arnès i orelles antisoroll, homologat segons UNE-EN 352-1 i UNE-EN 458	26
H1445003	u	Màscara de protecció respiratòria, homologada segons UNE-EN 140	17
H145C002	u	Parell de guants de protecció contra riscos mecànics comuns de construcció nivell 3, homologats segons UNE-EN 388 i UNE-EN 420	1 /2 /3 /6 /10 /12 /14 /25
H145K153	u	Parell de guants de material aïllant per a treballs elèctrics, classe 00, logotip color beix, tensió màxima 500 V, homologats segons UNE-EN 420	16
H1463253	u	Parell de botes dielèctrics resistents a la humitat, de pell rectificada, amb turmellera encoixinada sola antilliscant i antiestàtica, falca amortidora per al taló, llengüeta de manxa, de despreniment ràpid, sense ferramenta metàl·lica, amb puntera reforçada, homologades segons DIN 4843	16
H1465275	u	Parell de botes baixes de seguretat industrial per a treballs de construcció en general, resistents a la humitat, de pell rectificada, amb turmellera encoixinada, amb puntera metàl·lica, sola antilliscant, falca amortidora d'impactes al taló i sense plantilla metàl·lica, homologades segons UNE- EN ISO 20344, UNE-EN ISO 20345, UNE-EN ISO 20346 i UNE-EN ISO 20347	1 /2 /3 /6 /10 /12 /14 /25
H1474600	u	Cinturó antivibratori, ajustable i de teixit transpirable	27
H147N000	u	Faixa de protecció dorsolumbar	13
H1481343	u	Mono de treball per a construcció d'obres lineals en servei, de polièster i cotó (65%-35%), color groc, trama 240, amb butxaques interiors i tires reflectores, homologada segons UNE-EN 340	1 /2 /3 /6 /10 /12 /14 /16 /25
H1485800	u	Armill reflectant amb tires reflectores a la cintura, al pit i a l'esquena, homologada segons UNE-EN 471	14 /25
H1487460	u	Impermeable amb jaqueta, caputxa i pantalons, per a obres públiques, de PVC soldat de 0,4 mm de gruix, de color viu, homologat segons UNE-EN 340	14

SISTEMES DE PROTECCIÓ COL·LECTIVA

Codi	UM	Descripció	Riscos
H1522111	m	Barana de protecció al perímetre de la coronació d'excavacions, d'alçada 1 m, amb travesser superior, travesser intermedi i muntants de tub metàl·lic de 2,3", sòcol de taula de fusta, ancorada al terreny amb daus de formigó i amb el desmuntatge inclòs	1 /2 /3 /6 /10
H152R013	m	Estacada de protecció contra desprendiments del terra, per a mitja vessant, d'alçada 3 m, amb malla galvanitzada de torsió triple i malla electrosoldada de barres corrugades d'acer sobre pals de perfils d'acer IPN 140 encastats al terra i subjectada amb cables d'acer de diàmetre 10 mm i amb el desmuntatge inclòs	3
H152U000	m	Tanca d'advertiment o abalisament d'1 m d'alçada amb malla de polietilè taronja, fixada a 1 m del perímetre del sostre amb suports d'acer allotjats amb forats al sostre	25
H16C0003	d	Detector de gasos portàtil, per a espais confinats, amb detector de gas combustible, O ₂ , CO i H ₂ S	17
HBBAA005	u	Senyal de prohibició, normalitzada amb pictograma negre sobre fons blanc, de forma circular amb vores i banda transversal descendent d'esquerra a dreta a 45°, de color vermell, diàmetre 29 cm, amb cartell explicatiu rectangular, per ser vista fins a 12 m, fixada i amb el desmuntatge inclòs	1 /2 /3 /6 /10 /12 /16 /17 /25 /26 /27
HBBAB115	u	Senyal d'obligació, normalitzada amb pictograma blanc sobre fons blau, de forma circular amb vores de color blanc, diàmetre 29 cm, amb cartell explicatiu rectangular, per ser vista fins a 12 m, fixada i amb el desmuntatge inclòs	1 /2 /3 /6 /10 /12 /16 /17 /25 /26 /27
HBBAF004	u	Senyal d'advertiment, normalitzat amb pictograma negre sobre fons groc, de forma triangular amb el cantell negre, costat major 41 cm, amb cartell explicatiu rectangular, per ser vista fins a 12 m de distància, fixada i amb el desmuntatge inclòs	1 /2 /3 /6 /10 /12 /16 /17 /25 /26 /27

MESURES PREVENTIVES

Codi	Descripció	Riscos
I0000002	Planificar els treballs per mantenir el màxim de temps possible les proteccions	1
I0000003	Itineraris preestablerts i abalisats per al personal	1 /10 /12
I0000004	Revisió i manteniment periòdic de SPC	1
I0000013	Ordre i neteja	2 /6 /17
I0000014	Preparació i manteniment de les superfícies de treball	2 /6
I0000015	Organització de les zones de pas i emmagatzematge	2 /6
I0000023	Sol·licitar dades de les característiques físiques de les terres	3
I0000024	Execució dels treballs a l'interior de rases per equips	3
I0000040	Formació de l'operari en l'ús i el manteniment d'eines	12 /13

I0000044	Evitar processos de tall de materials a l'obra	10
I0000045	Formació	10
I0000051	Adequació dels recorreguts de la maquinària	10 /12
I0000053	Procediment d'utilització de la maquinària	12
I0000054	Ús de suports hidràulics	12
I0000056	Paletització i equips ergonòmics	13
I0000058	Adaptar el treball a les característiques individuals de la persona que la realitza	13
I0000060	Suspensió dels treballs en condicions extremes	14
I0000061	Rotació dels llocs de treball	14 /27
I0000062	Planificar els treballs per realitzar-los a zones protegides	14 /26
I0000070	Compliment de la REBT pel que fa a equips de protecció	16
I0000071	Revisió de la posada a terra	16
I0000073	Disposar de quadres elèctrics secundaris	16
I0000074	Regar les zones de treball	17
I0000078	Evitar processos de divisió de material en sec	17
I0000103	Planificació de les àrees de treball	25
I0000104	Accessos i circulació independents per a personal i maquinària	25
I0000106	El personal no ha de descansar al costat de màquines aturades	25
I0000108	Eliminar el soroll en origen	26
I0000110	Eliminar vibracions a l'origen	27
I0000154	Verificar nivell lumínic mínim (250 lux) en itineraris i zones de treball	1 /2 /12 /25
I0000155	Controlar la temperatura i velocitat del vent a les zones de treball	14
I0000156	Detecció xarxes instal·lacions encastades o enterrades	16 /17
I0000157	Control del nivell sonor amb sonòmetre portàtil	26
I0000168	Mantenir lliure d'aigua, fang i fangs excavació i rases	2

G02.G03 EXCAVACIÓ DE RASES I POUS
EXCAVACIÓ DE RASES I POUS MITJANÇANT MITJANS MANUALS I/O MECÀNICS AMB O SENSE ENTIBACIÓ
Avaluació de riscos

Aneu	Risc	P	G	E
1	CAIGUDA DE PERSONES A DIFERENT NIVELL Situació: ACCÉS FONS D'EXCAVACIÓ CIRCULACIÓ PERIMETRAL DE LA RASSA	2	3	4
2	CAIGUDA DE PERSONES AL MATEIX NIVELL Situació: IRREGULARITAT DE LA ZONA DE TREBALL ACOPI DE MATERIAL	2	2	3
3	CAIGUDA D'OBJECTES PER DESPLOME, ENFONSAMENT O ENFRONTAMENT Situació: ESTABILITAT DE L'EXCAVACIÓ COL·LOCACIÓ D'APUNTALAMENT	2	3	4
6	PISADES SOBRE OBJECTES Situació: IRREGULARITAT SUPERFÍCIE DE TREBALL	2	1	2
9	COPS AMB OBJECTES O EINES (CORTS) Situació: EINES MANUALS I/O MECÀNIQUES	2	2	3
12	ATRAPAT PER VOLC DE MÀQUINES, TRACTORS O VEHICLES Situació: ESTABILITAT DE LA MAQUINÀRIA SUPORTS HIDRÀULICS ZONES DE PAS DELIMITADES	1	3	3
13	SOBRESFORÇOS Situació: TREBALLS MANUALS D'EXCAVACIÓ I EXTRACCIÓ DE TERRES	1	2	2
14	EXPOSICIÓ A CONDICIONS AMBIENTALS EXTREMES Situació: TREBALLS A EXTERIOR	1	2	2
16	EXPOSICIÓ A CONTACTES ELÈCTRICS Situació: EXISTÈNCIA D'INSTAL·LACIONS ELÈCTRIQUES SOTERRADES	1	3	3
17	INHALACIÓ O INGESTIÓ DE SUBSTÀNCIES NOCIVES Situació: POLS TERRES	2	1	2
25	ATROPELLAMENTS O COPS AMB VEHICLES Situació: CIRCULACIÓ INTERIOR D'OBRA	1	3	3
26	EXPOSICIÓ A SOROLLS Situació: MAQUINÀRIA	2	1	2
27	EXPOSICIÓ A VIBRACIONS Situació: MAQUINÀRIA	2	1	2

P: Probabilitat (1,2,3) / G: Gravetat (1,2,3) / E: Avaluació (1,2,3,4,5)

EQUIPS PROTECCIÓ INDIVIDUAL

Codi	UM	Descripció	Riscos
------	----	------------	--------

Codi	UM	Descripció	Riscos
H1411111	u	Casc de seguretat per a ús normal, anti cops, de polietilè amb un pes màxim de 400 g, homologat segons UNE-EN 812	1 /2 /3 /6 /9 /12 /14 /16 /25 /26
H1431101	u	Protector auditiu de tap d'escuma, homologat segons UNE-EN 352-2 i UNE-EN 458	26
H1432012	u	Protector auditiu d'auricular, acoblat al capdavant amb arnès i orelles antisoroll, homologat segons UNE-EN 352-1 i UNE-EN 458	26
H1445003	u	Màscara de protecció respiratòria, homologada segons UNE-EN 140	17
H145C002	u	Parell de guants de protecció contra riscos mecànics comuns de construcció nivell 3, homologats segons UNE-EN 388 i UNE-EN 420	1 /2 /3 /6 /9 /14
H145F004	u	Parell de guants d'alta visibilitat pigmentats en color fosforescent per a estibadors de càrregues amb grua i/o senyalistes, homologats segons UNE-EN 471 i UNE-EN 420	3 /9 /25
H145K153	u	Parell de guants de material aïllant per a treballs elèctrics, classe 00, logotip color beix, tensió màxima 500 V, homologats segons UNE-EN 420	16
H1463253	u	Parell de botes dielèctrics resistents a la humitat, de pell rectificada, amb turmellera encoixinada sola antilliscant i antiestàtica, falca amortidora per al taló, llengüeta de manxa, de despenjament ràpid, sense ferramenta metàl·lica, amb puntera reforçada, homologades segons DIN 4843	16
H1465275	u	Parell de botes baixes de seguretat industrial per a treballs de construcció en general, resistents a la humitat, de pell rectificada, amb turmellera encoixinada, amb puntera metàl·lica, sola antilliscant, falca amortidora d'impactes al taló i sense plantilla metàl·lica, homologades segons UNE-EN ISO 20344, UNE-EN ISO 20345, UNE-EN ISO 20346 i UNE-EN ISO 20347	1 /2 /3 /6 /9 /12 /14 /25
H1474600	u	Cinturó antivibratori, ajustable i de teixit transpirable	27
H147D405	u	Sistema anticaiguda compost per un arnès anticaiguda amb tirants, bandes secundàries, bandes subglúties, bandes de caixa, suport dorsal per a subjecció, elements d'ajust, element dorsal d'enganxament d'arnès anticaiguda i sivella, incorporat a un subsistema anticaiguda de tipus lliscant sobre línia ancoratge flexible de longitud 10 m, homologat segons UNE-EN 361, UNE-EN 362, UNE-EN 364, UNE-EN 365 i UNE-EN 353-2	1
H147L015	u	Instrument d'ancoratge per a equip de protecció individual contra caiguda d'alçada, homologat segons UNE-EN 795, amb fixació amb tac mecànic	1/3
H147N000	u	Faixa de protecció dorsolumbar	13
H1481242	u	Granota de treball per a construcció, de polièster i cotó (65%-35%), color beix, trama 240, amb butxaques interiors, homologada segons UNE-EN 340	1 /2 /3 /6 /9 /12 /14 /16 /25
H1485800	u	Armill reflectant amb tires reflectores a la cintura, al pit i a l'esquena, homologada segons UNE-EN 471	3 /9 /14 /25

MITJANS AUXILIARS D'UTILITAT PREVENTIVA

Codi	UM	Descripció	Riscos
HX11X022	u	Passadís de protecció prefabricat metàl·lic amb sistema de seguretat amb tots els requisits reglamentaris, de llarg 2,5 m, d'amplada 1,1 m, amb paviment d'entramat de platines metàl·liques i rampes articulades, baranes metàl·liques reglamentàries	1

SISTEMES DE PROTECCIÓ COL·LECTIVA

Codi	UM	Descripció	Riscos
H1522111	m	Barana de protecció al perímetre de la coronació d'excavacions, d'alçada 1 m, amb travesser superior, travesser intermedi i muntants de tub metàl·lic de 2,3", sòcol de taula de fusta, ancorada al terreny amb daus de formigó i amb el desmuntatge inclòs	1/3
H152U000	m	Tanca d'advertiment o abalisament d'1 m d'alçada amb malla de polietilè taronja, fixada a 1 m del perímetre del sostre amb suports d'acer allotjats amb forats al sostre	9 /12 /25
HBAA005	u	Senyal de prohibició, normalitzada amb pictograma negre sobre fons blanc, de forma circular amb vores i banda transversal descendent d'esquerra a dreta a 45°, de color vermell, diàmetre 29 cm, amb cartell explicatiu rectangular, per ser vista fins a 12 m, fixada i amb el desmuntatge inclòs	1 /2 /3 /6 /9 /12 /17 /25 /26 /27
HBBAB115	u	Senyal d'obligació, normalitzada amb pictograma blanc sobre fons blau, de forma circular amb vores de color blanc, diàmetre 29 cm, amb cartell explicatiu rectangular, per ser vista fins a 12 m, fixada i amb el desmuntatge inclòs	1 /2 /3 /6 /9 /12 /17 /25 /26 /27
HBBAF004	u	Senyal d'advertiment, normalitzat amb pictograma negre sobre fons groc, de forma triangular amb el cantell negre, costat major 41 cm, amb cartell explicatiu rectangular, per ser vista fins a 12 m de distància, fixada i amb el desmuntatge inclòs	1 /2 /3 /6 /9 /12 /17 /25 /26 /27

MESURES PREVENTIVES

Codi	Descripció	Riscos
I0000002	Planificar els treballs per mantenir el màxim de temps possible les proteccions	1

I0000003	Itineraris preestablerts i abalisats per al personal	1
I0000004	Revisió i manteniment periòdic de SPC	1
I0000012	Assegurar les escales de mà	1
I0000013	Ordre i neteja	2 /6 /17
I0000014	Preparació i manteniment de les superfícies de treball	2 /6
I0000015	Organització de les zones de pas i emmagatzematge	2 /6
I0000020	No realitzar treballs a la mateixa vertical	3
I0000021	Establir els punts de referència per controlar els moviments de l'estructura	3
I0000023	Sol·licitar dades de les característiques físiques de les terres	3
I0000024	Execució dels treballs a l'interior de rases per equips	3
I0000026	Planificació de recorreguts i maniobres per a màquines i camions	12
I0000038	Substituir el manual pel mecànic	9
I0000039	Planificació de compra i programa de manteniment d'eines	9
I0000040	Formació de l'operari en l'ús i el manteniment d'eines	9 /12 /13
I0000051	Adequació dels recorreguts de la maquinària	12
I0000053	Procediment d'utilització de la maquinària	12
I0000055	Elecció d'equips de manteniment	13
I0000056	Paletització i equips ergonòmics	13
I0000060	Suspensió dels treballs en condicions extremes	14
I0000061	Rotació dels llocs de treball	27
I0000062	Planificar els treballs per realitzar-los a zones protegides	26
I0000067	No treballar a prop de línies elèctriques amb cables nus	16
I0000074	Regar les zones de treball	17
I0000083	Dispositius d'alarma	16
I0000103	Planificació de les àrees de treball	25
I0000104	Accessos i circulació independents per a personal i maquinària	25
I0000105	Anivellar la maquinària per a la realització de l'activitat	25
I0000106	El personal no ha de descansar al costat de màquines aturades	25
I0000107	Limitació de la velocitat dels vehicles	25
I0000108	Eliminar el soroll en origen	26
I0000110	Eliminar vibracions a l'origen	27
I0000111	Revisar entibacions en començar jornada de treball. Precaució després d'interrupcions >1dia, pluja o gelada	3
I0000154	Verificar nivell lumínic mínim (250 lux) en itineraris i zones de treball	2 /6 /12 /25
I0000155	Controlar la temperatura i velocitat del vent a les zones de treball	14
I0000156	Detecció xarxes instal·lacions encastades o enterrades	16
I0000157	Control del nivell sonor amb sonòmetre portàtil	26
I0000168	Mantenir lliure d'aigua, fang i fangs excavació i rases	2

G02.G04 FARCITS SUPERFICIALS, TERRAPLENS / PEDRAPLENS

FORMACIÓ DE FARCITS I TERRAPLENATS AMB TERRES O PEDRES (Pròpies de l'obra o no) amb mitjans mecànics

Avaluació de riscos

Aneu	Risc	P	G	E
1	CAIGUDA DE PERSONES A DIFERENT NIVELL Situació: CIRCULACIÓ EN VORADES DE TERRAPLENAT ACCÉS A ZONES DE TREBALL	1	2	2
2	CAIGUDA DE PERSONES AL MATEIX NIVELL Situació: IRREGULARITAT SUPERFÍCIE DE TREBALL ACCÉS A ZONES DE TREBALL ACOPI DE TERRES	2	1	2
3	CAIGUDA D'OBJECTES PER DESPLOME, ENFONSAMENT O ENFRONTAMENT Situació: INESTABILITAT DE TAL·LUS	1	2	2
4	CAIGUDA D'OBJECTES PER MANIPULACIÓ O DE MATERIALS TRANSPORTATS Situació: MANUTENCIÓ DE TERRES O BLOCS DE PEDRA AL TAIX NO RESPECTAR DISTÀNCIA DE SEGURETAT	1	3	3
6	PISADES SOBRE OBJECTES Situació: IRREGULARITAT SUPERFÍCIE DE TREBALL	2	1	2
12	ATRAPAT PER VOLC DE MÀQUINES, TRACTORS O VEHICLES Situació: INESTABILITAT DEL VEHICLE: SUPORTS HIDRÀULICS ZONES DE CIRCULACIÓ EN CONDICIONS	1	3	3
13	SOBRESFORÇOS Situació: TREBALLS MANUALS	1	2	2
14	EXPOSICIÓ A CONDICIONS AMBIENTALS EXTREMES Situació: TREBALLS A EXTERIORS	1	2	2
17	INHALACIÓ O INGESTIÓ DE SUBSTÀNCIES NOCIVES Situació: POLS	2	1	2
25	ATROPELLAMENTS O COPS AMB VEHICLES	2	2	3

Situació: CIRCULACIÓ INTERIOR DE VEHICLES				
26	EXPOSICIÓ A SOROLLS Situació: MAQUINÀRIA	2	1	2
27	EXPOSICIÓ A VIBRACIONS Situació: MAQUINÀRIA	2	1	2

P: Probabilitat (1,2,3) / G: Gravetat (1,2,3) / E: Avaluació (1,2,3,4,5)
EQUIPS PROTECCIÓ INDIVIDUAL

Codi	UM	Descripció	Riscos
H1411111	u	Casc de seguretat per a ús normal, anti cops, de polietilè amb un pes màxim de 400 g, homologat segons UNE-EN 812	1 /2 /3 /4 /6 /12 /14 /25 /26
H1431101	u	Protector auditiu de tap d'escuma, homologat segons UNE-EN 352-2 i UNE-EN 458	26
H1432012	u	Protector auditiu d'auricular, acoblat al capdavant amb arnès i orelles antisoroll, homologat segons UNE-EN 352-1 i UNE-EN 458	26
H1445003	u	Màscara de protecció respiratòria, homologada segons UNE-EN 140	17
H145C002	u	Parell de guants de protecció contra riscos mecànics comuns de construcció nivell 3, homologats segons UNE-EN 388 i UNE-EN 420	1 /2 /3 /4 /6 /12 /14 /25
H1465275	u	Parell de botes baixes de seguretat industrial per a treballs de construcció en general, resistents a la humitat, de pell rectificada, amb turmellera encoixinada, amb puntera metàl·lica, sola antilliscant, falca amortidora d'impactes al taló i sense plantilla metàl·lica, homologades segons UNE-EN ISO 20344, UNE-EN ISO 20345, UNE-EN ISO 20346 i UNE-EN ISO 20347	1 /2 /3 /4 /6 /12 /14 /25
H1474600	u	Cinturó antivibratori, ajustable i de teixit transpirable	27
H147N000	u	Faixa de protecció dorsolumbar	13
H1481343	u	Mono de treball per a construcció d'obres lineals en servei, de polièster i cotó (65%-35%), color groc, trama 240, amb butxaques interiors i tires reflectores, homologada segons UNE-EN 340	1 /2 /3 /4 /6 /12 /14 /25
H1485800	u	Armill reflectant amb tires reflectores a la cintura, al pit i a l'esquena, homologada segons UNE-EN 471	14 /25

SISTEMES DE PROTECCIÓ COL·LECTIVA

Codi	UM	Descripció	Riscos
H1522111	m	Barana de protecció al perímetre de la coronació d'excavacions, d'alçada 1 m, amb travesser superior, travesser intermedi i muntants de tub metàl·lic de 2,3", sòcol de taula de fusta, ancorada al terreny amb daus de formigó i amb el desmuntatge inclòs	1/3
H152U000	m	Tanca d'advertiment o abalisament d'1 m d'alçada amb malla de polietilè taronja, fixada a 1 m del perímetre del sostre amb suports d'acer allotjats amb forats al sostre	3 /4 /12 /25
H153A9F1	u	Topall per a descàrrega de camions en excavacions, de 4 m d'amplada amb taulell de fusta i perfils IPN 100 clavats al terreny i amb el desmuntatge inclòs	4 /12 /25
HBAA005	u	Senyal de prohibició, normalitzada amb pictograma negre sobre fons blanc, de forma circular amb vores i banda transversal descendent d'esquerra a dreta a 45°, de color vermell, diàmetre 29 cm, amb cartell explicatiu rectangular, per ser vista fins a 12 m, fixada i amb el desmuntatge inclòs	1 /2 /3 /4 /6 /12 /25 /26 /27
HBBAB115	u	Senyal d'obligació, normalitzada amb pictograma blanc sobre fons blau, de forma circular amb vores de color blanc, diàmetre 29 cm, amb cartell explicatiu rectangular, per ser vista fins a 12 m, fixada i amb el desmuntatge inclòs	1 /2 /3 /4 /6 /12 /25 /26 /27
HBBAF004	u	Senyal d'advertiment, normalitzat amb pictograma negre sobre fons groc, de forma triangular amb el cantell negre, costat major 41 cm, amb cartell explicatiu rectangular, per ser vista fins a 12 m de distància, fixada i amb el desmuntatge inclòs	1 /2 /3 /4 /6 /12 /25 /26 /27

MESURES PREVENTIVES

Codi	Descripció	Riscos
I0000002	Planificar els treballs per mantenir el màxim de temps possible les proteccions	1
I0000003	Itineraris preestablerts i abalisats per al personal	1/4
I0000013	Ordre i neteja	2 /6 /17
I0000014	Preparació i manteniment de les superfícies de treball	2 /6
I0000015	Organització de les zones de pas i emmagatzematge	2
I0000020	No realitzar treballs a la mateixa vertical	3
I0000023	Sol·licitar dades de les característiques físiques de les terres	3
I0000025	Planificació d'àrees i llocs de treball	4
I0000026	Planificació de recorreguts i maniobres per a màquines i camions	4
I0000027	Elecció dels mitjans auxiliars de manteniment	4
I0000028	Impedir l'accés de personal dins del radi d'acció de càrregues suspeses	4

I000040	Formació de l'operari en l'ús i el manteniment d'eines	12 /13
I000051	Adequació dels recorreguts de la maquinària	12
I000053	Procediment d'utilització de la maquinària	12
I000054	Ús de suports hidràulics	12
I000055	Elecció d'equips de manteniment	13
I000060	Suspensió dels treballs en condicions extremes	14
I000061	Rotació dels llocs de treball	27
I000062	Planificar els treballs per realitzar-los a zones protegides	26
I000074	Regar les zones de treball	17
I000103	Planificació de les àrees de treball	25
I000104	Accessos i circulació independents per a personal i maquinària	25
I000105	Anivellar la maquinària per a la realització de l'activitat	25
I000106	El personal no ha de descansar al costat de màquines aturades	25
I000107	Limitació de la velocitat dels vehicles	25
I000108	Eliminar el soroll en origen	26
I000110	Eliminar vibracions a l'origen	27
I000154	Verificar nivell lumínic mínim (250 lux) en itineraris i zones de treball	1 /2 /6 /12 /25
I000155	Controlar la temperatura i velocitat del vent a les zones de treball	14
I000157	Control del nivell sonor amb sonòmetre portàtil	26
I000168	Mantenir lliure d'aigua, fang i fangs excavació i rases	2

G02.G05 CÀRREGA I TRANSPORT DE TERRES O enderroc

CARREGA MECÀNICA SOBRE CAMIÓ DE TERRES, PEDRES O enderroc PROCEDENTS DE L'EXCAVACIÓ EN OBRA PER A TRANSPORT POSTERIOR A LA MATEIXA OBRA O A ABOCADOR

Avaluació de riscos

Aneu	Risc	P	G	E
2	CAIGUDA DE PERSONES AL MATEIX NIVELL Situació: IRREGULARITAT ZONA DE TREBALL ACCÉS AL TAJO	2	1	2
4	CAIGUDA D'OBJECTES PER MANIPULACIÓ O DE MATERIALS TRANSPORTATS Situació: TÀREES DE CÀRREGA DE CAMIONS EXCÉS DE CÀRREGA ALS CAMIONS MAQUINÀRIA NO ADEQUADA	2	2	3
11	ATRAPAT PER O ENTRE OBJECTES Situació: MAQUINÀRIA NO ADEQUADA	2	3	4
12	ATRAPAT PER VOLC DE MÀQUINES, TRACTORS O VEHICLES Situació: IRREGULARITAT DE SUPERFÍCIE DE TREBALL I ITINERARIS OBRA ESTABILITAT DELS SUPORTS HIDRÀULICS	2	3	4
13	SOBRESFORÇOS Situació: TREBALLS MANUAIS	1	2	2
14	EXPOSICIÓ A CONDICIONS AMBIENTALS EXTREMES Situació: TREBALLS A EXTERIORS	2	1	2
17	INHALACIÓ O INGESTIÓ DE SUBSTÀNCIES NOCIVES Situació: POLS DE L'EXCAVACIÓ, CÀRREGA I TRANSPORT DE TERRES	2	2	3
25	ATROPELLAMENTS O COPS AMB VEHICLES Situació: CIRCULACIÓ INTERIOR D'OBRA	2	3	4
26	EXPOSICIÓ A SOROLLS Situació: MAQUINÀRIA	2	1	2
27	EXPOSICIÓ A VIBRACIONS Situació: MAQUINÀRIA	2	1	2

P: Probabilitat (1,2,3) / G: Gravetat (1,2,3) / E: Avaluació (1,2,3,4,5)

EQUIPS PROTECCIÓ INDIVIDUAL

Codi	UM	Descripció	Riscos
H1411111	u	Casc de seguretat per a ús normal, anti cops, de polietilè amb un pes màxim de 400 g, homologat segons UNE-EN 812	2 /4 /11 /12 /14 /25 /26
H1431101	u	Protector auditiu de tap d'escuma, homologat segons UNE-EN 352-2 i UNE-EN 458	26
H1432012	u	Protector auditiu d'auricular, acoblat al capdavant amb arnès i orelleres antisoroll, homologat segons UNE-EN 352-1 i UNE-EN 458	26
H1445003	u	Màscara de protecció respiratòria, homologada segons UNE-EN 140	17
H145C002	u	Parell de guants de protecció contra riscos mecànics comuns de construcció nivell 3, homologats segons UNE-EN 388 i UNE-EN 420	2 /4 /11 /12 /14 /25
H1465275	u	Parell de botes baixes de seguretat industrial per a treballs de construcció en general, resistents a la humitat, de pell rectificada, amb turmellera encoixinada, amb puntera metàl·lica, sola antilliscant, falca amortidora d'impactes al taló i sense plantilla metàl·lica, homologades segons UNE- EN ISO 20344, UNE-EN ISO 20345,	2 /4 /11 /12 /14 /25

UNE-EN ISO 20346 i UNE-EN ISO 20347

H1474600	u	Cinturó antivibratori, ajustable i de teixit transpirable	27
H147N000	u	Faixa de protecció dorsolumbar	13
H1481242	u	Granota de treball per a construcció, de polièster i cotó (65%-35%), color beix, trama 240, amb butxaques interiors, homologada segons UNE-EN 340	2 /4 /11 /12 /14 /25
H1485800	u	Armillà reflectant amb tires reflectores a la cintura, al pit i a l'esquena, homologada segons UNE-EN 471	14 /25

SISTEMES DE PROTECCIÓ COL·LECTIVA

Codi	UM	Descripció	Riscos
H1522111	m	Barana de protecció al perímetre de la coronació d'excavacions, d'alçada 1 m, amb travesser superior, travesser intermedi i muntants de tub metàl·lic de 2,3", sòcol de taula de fusta, ancorada al terreny amb daus de formigó i amb el desmuntatge inclòs	2 /4 /11 /25
H153A9F1	u	Topall per a descàrrega de camions en excavacions, de 4 m d'amplada amb taulell de fusta i perfils IPN 100 clavats al terreny i amb el desmuntatge inclòs	12 /25
HBBA005	u	Senyal de prohibició, normalitzada amb pictograma negre sobre fons blanc, de forma circular amb vores i banda transversal descendent d'esquerra a dreta a 45°, de color vermell, diàmetre 29 cm, amb cartell explicatiu rectangular, per ser vista fins a 12 m, fixada i amb el desmuntatge inclòs	2 /4 /11 /12 /25 /26 /27
HBBAB115	u	Senyal d'obligació, normalitzada amb pictograma blanc sobre fons blau, de forma circular amb vores de color blanc, diàmetre 29 cm, amb cartell explicatiu rectangular, per ser vista fins a 12 m, fixada i amb el desmuntatge inclòs	2 /4 /11 /12 /25 /26 /27
HBBAF004	u	Senyal d'avertiment, normalitzat amb pictograma negre sobre fons groc, de forma triangular amb el cantell negre, costat major 41 cm, amb cartell explicatiu rectangular, per ser vista fins a 12 m de distància, fixada i amb el desmuntatge inclòs	2 /4 /11 /12 /25 /26 /27

MESURES PREVENTIVES

Codi	Descripció	Riscos
I0000002	Planificar els treballs per mantenir el màxim de temps possible les proteccions	2
I0000003	Itineraris preestablerts i abalisats per al personal	2
I0000004	Revisió i manteniment periòdic de SPC	2
I0000025	Planificació d'àrees i llocs de treball	4
I0000026	Planificació de recorreguts i maniobres per a màquines i camions	4
I0000029	No balancejar les càrregues suspeses	4
I0000040	Formació de l'operari en l'ús i el manteniment d'eines	12 /13
I0000047	Planificació i procediments per a la càrrega i descàrrega de materials	11
I0000048	No treballar al costat de paraments acabats de fer (<48h)	11
I0000050	No treballar ni estar al radi d'acció de les càrregues suspeses	11
I0000051	Adequació dels recorreguts de la maquinària	12
I0000053	Procediment d'utilització de la maquinària	12
I0000054	Ús de suports hidràulics	12
I0000060	Suspensió dels treballs en condicions extremes	14
I0000061	Rotació dels llocs de treball	27
I0000062	Planificar els treballs per realitzar-los a zones protegides	26
I0000074	Regar les zones de treball	17
I000103	Planificació de les àrees de treball	25
I000104	Accessos i circulació independents per a personal i maquinària	25
I000105	Anivellar la maquinària per a la realització de l'activitat	25
I000106	El personal no ha de descansar al costat de màquines aturades	25
I000107	Limitació de la velocitat dels vehicles	25
I000108	Eliminar el soroll en origen	26
I000110	Eliminar vibracions a l'origen	27
I000154	Verificar nivell lumínic mínim (250 lux) en itineraris i zones de treball	2 /12 /25
I000155	Controlar la temperatura i velocitat del vent a les zones de treball	14
I000157	Control del nivell sonor amb sonòmetre portàtil	26
I000168	Mantenir lliure d'aigua, fang i fangs excavació i rases	14

G03 FONAMENTS
G03.G06 GABIONS / ESCULLERES

CONSTRUCCIÓ DE DICS O ESCULLERES MITJANÇANT LA COL·LOCACIÓ DE PAQUETS DE PEDRA ENVOLTA EN MALLA METÀL·LICA O TETRÀPODES DE FORMIGÓ PREFABRICATS AMB MITJANS MECÀNICS

Avaluació de riscos

Aneu	Risc	P	G	E
1	CAIGUDA DE PERSONES A DIFERENT NIVELL Situació: CAIGUDA AL MAR	2	1	2
2	CAIGUDA DE PERSONES AL MATEIX NIVELL Situació: IRREGULARITAT DE LA SUPERFÍCIE DE TREBALL ACOPI DE MATERIAL	2	1	2
4	CAIGUDA D'OBJECTES PER MANIPULACIÓ O DE MATERIALS TRANSPORTATS Situació: MANIPULACIÓ D'ELEMENTS	2	2	3
9	COPS AMB OBJECTES O EINES (CORTS) Situació: COL·LOCACIÓ MANUAL DELS GABIONS I/O TETRÀPODES CÀRREGA DELS MATEIXOS	1	2	2
11	ATRAPAT PER O ENTRE OBJECTES Situació: COL·LOCACIÓ MANUAL DELS GABIONS I/O TETRÀPODES CÀRREGA DELS MATEIXOS	1	3	3
12	ATRAPAT PER VOLC DE MÀQUINES, TRACTORS O VEHICLES Situació: TRANSPORT DE MATERIAL	1	2	2
13	SOBREESFORÇOS Situació: TREBALLS DE COL·LOCACIÓ I CÀRREGA DEL MATERIAL	2	1	2
14	EXPOSICIÓ A CONDICIONS AMBIENTALS EXTREMES Situació: TREBALLS A EXTERIORS	1	2	2
23	INUNDACIONS Situació: TREBALLS EN ZONES PROPERES AL MAR	1	2	2
25	ATROPELLAMENTS O COPS AMB VEHICLES Situació: TRANSPORT, ESTÈS I COL·LOCACIÓ DE LES PECES	1	3	3

P: Probabilitat (1,2,3) / G: Gravetat (1,2,3) / E: Avaluació (1,2,3,4,5)

EQUIPS PROTECCIÓ INDIVIDUAL

Codi	UM	Descripció	Riscos
H1411111	u	Casc de seguretat per a ús normal, anti cops, de polietilè amb un pes màxim de 400 g, homologat segons UNE-EN 812	1 / 2 / 4 / 9 / 11 / 12 / 14 / 25
H145C002	u	Parell de guants de protecció contra riscos mecànics comuns de construcció nivell 3, homologats segons UNE-EN 388 i UNE-EN 420	1 / 2 / 4 / 9 / 11 / 12 / 14 / 25
H1465275	u	Parell de botes baixes de seguretat industrial per a treballs de construcció en general, resistents a la humitat, de pell rectificada, amb turmellera encoixinada, amb puntera metàl·lica, sola antilliscant, falca amortidora d'impactes al taló i sense plantilla metàl·lica, homologades segons UNE-EN ISO 20344, UNE-EN ISO 20345, UNE-EN ISO 20346 i UNE-EN ISO 20347	1 / 2 / 4 / 9 / 11 / 12 / 14 / 25
H147D405	u	Sistema anticaiguda compost per un arnès anticaiguda amb tirants, bandes secundàries, bandes subglúties, bandes de cuixa, suport dorsal per a subjecció, elements d'ajust, element dorsal d'enganxament d'arnès anticaiguda i sivella, incorporat a un subsistema anticaiguda de tipus lliscant sobre línia ancoratge flexible de longitud 10 m, homologat segons UNE-EN 361, UNE-EN 362, UNE-EN 364, UNE-EN 365 i UNE-EN 353-2	1
H147N000	u	Faixa de protecció dorsolumbar	13
H1481343	u	Mono de treball per a construcció d'obres lineals en servei, de polièster i cotó (65%-35%), color groc, trama 240, amb butxaques interiors i tires reflectores, homologada segons UNE-EN 340	1 / 2 / 4 / 9 / 11 / 12 / 14 / 25
H1485800	u	Armill reflectant amb tires reflectores a la cintura, al pit i a l'esquena, homologada segons UNE-EN 471	14 / 25
H1487460	u	Impermeable amb jaqueta, caputxa i pantalons, per a obres públiques, de PVC soldat de 0,4 mm de gruix, de color viu, homologat segons UNE-EN 340	14

SISTEMES DE PROTECCIÓ COL·LECTIVA

Codi	UM	Descripció	Riscos
H152J105	m	Cable fiador per al cinturó de seguretat, fixat en ancoratges de servei i amb el desmuntatge inclòs	1
H152U000	m	Tanca d'avertiment o abalisament d'1 m d'alçada amb malla de polietilè taronja, fixada a 1 m del perímetre del sostre amb suports d'acer allotjats amb forats al sostre	1/4
H153A9F1	u	Topall per a descàrrega de camions en excavacions, de 4 m d'amplada amb taulell de fusta i perfils IPN 100 clavats al terreny i amb el desmuntatge inclòs	12 / 25
HBBA005	u	Senyal de prohibició, normalitzada amb pictograma negre sobre fons blanc, de forma circular amb vores i banda transversal descendent d'esquerra a dreta a 45°, de color vermell, diàmetre 29 cm, amb cartell explicatiu rectangular, per ser vista fins a 12 m, fixada i amb el desmuntatge inclòs	1 / 2 / 4 / 9 / 11 / 12 / 13 / 14 / 23 / 25
HBBAB115	u	Senyal d'obligació, normalitzada amb pictograma blanc sobre fons blau, de forma circular amb vores de color blanc, diàmetre 29 cm, amb cartell explicatiu	1 / 2 / 4 / 9 / 11 / 12 / 13 / 14 / 23 / 25

HBBAC013	u	rectangular, per ser vista fins a 12 m, fixada i amb el desmuntatge inclòs Senyal indicatiu d'informació de salvament o auxili, normalitzada amb pictograma blanc sobre fons verd, de forma rectangular o quadrada, costat major 60 cm, per ser vista fins a 25 m de distància, fixada i amb el desmuntatge inclòs	1 / 23
HBBAF004	u	Senyal d'avertiment, normalitzat amb pictograma negre sobre fons groc, de forma triangular amb el cantell negre, costat major 41 cm, amb cartell explicatiu rectangular, per ser vista fins a 12 m de distància, fixada i amb el desmuntatge inclòs	1 / 2 / 4 / 9 / 11 / 12 / 13 / 14 / 23 / 25

MESURES PREVENTIVES

Codi	Descripció	Riscos
I0000002	Planificar els treballs per mantenir el màxim de temps possible les proteccions	1
I0000003	Itineraris preestablerts i abalisats per al personal	1 / 23
I0000013	Ordre i neteja	2
I0000014	Preparació i manteniment de les superfícies de treball	2
I0000015	Organització de les zones de pas i emmagatzematge	1/2
I0000025	Planificació d'àrees i llocs de treball	4
I0000026	Planificació de recorreguts i maniobres per a màquines i camions	4 / 23
I0000027	Elecció dels mitjans auxiliars de manteniment	4
I0000038	Substituir el manual pel mecànic	9 / 11 / 13
I0000039	Planificació de compra i programa de manteniment d'eines	9
I0000040	Formació de l'operari en l'ús i el manteniment d'eines	9 / 12 / 13
I0000041	Substituir la fabricació en obra per la prefabricació al taller	9
I0000047	Planificació i procediments per a la càrrega i descàrrega de materials	11
I0000050	No treballar ni estar al radi d'acció de les càrregues suspeses	11
I0000051	Adequació dels recorreguts de la maquinària	12
I0000053	Procediment d'utilització de la maquinària	12
I0000054	Ús de suports hidràulics	12
I0000055	Elecció d'equips de manteniment	13
I0000056	Paletització i equips ergonòmics	13
I0000058	Adaptar el treball a les característiques individuals de la persona que la realitza	13
I0000060	Suspensió dels treballs en condicions extremes	14
I0000062	Planificar els treballs per realitzar-los a zones protegides	14 / 23
I0000103	Planificació de les àrees de treball	25
I0000104	Accessos i circulació independents per a personal i maquinària	25
I0000105	Anivellar la maquinària per a la realització de l'activitat	25
I0000106	El personal no ha de descansar al costat de màquines aturades	25
I0000107	Limitació de la velocitat dels vehicles	25
I0000152	Utilitzar mitjans mecànics (grues, transpalets, plataformes elevadores) per manipular càrregues	4
I0000154	Verificar nivell lumínic mínim (250 lux) en itineraris i zones de treball	2 / 25
I0000155	Controlar la temperatura i velocitat del vent a les zones de treball	14
I0000159	Per manipular càrregues llargues amb grua, utilitzar biga de repartiment	4

G06 IMPERMEABILITZACIONS - AÏLLAMENTS I JUNTES
G06.G01 IMPERMEABILITZACIÓ DE MURS DE CONTENCIÓ O SUPERFÍCIES PLANES

IMPERMEABILITZACIÓ DE MURS DE CONTENCIÓ O SUPERFÍCIES PLANES AMB L'APLICACIÓ D'EMULSIONS, PINTURES O MEMBRANES

Avaluació de riscos

Aneu	Risc	P	G	E
1	CAIGUDA DE PERSONES A DIFERENT NIVELL Situació: TREBALLS EN VORADES DE CORONACIÓ DE MURS EXCAVACIONS OBERTES	2	3	4
2	CAIGUDA DE PERSONES AL MATEIX NIVELL Situació: ITINERARIS OBRA IRREGULARITAT DE LA SUPERFÍCIE DE TREBALL	2	2	3
4	CAIGUDA D'OBJECTES PER MANIPULACIÓ O DE MATERIALS TRANSPORTATS Situació: SUBMINISTRAMENT DE MATERIALS A LA ZONA DE TREBALL	1	3	3
6	PISADES SOBRE OBJECTES Situació: ITINERARIS D'OBRA SUPERFÍCIE DE TREBALL	2	2	3
9	COPS AMB OBJECTES O EINES (CORTS) Situació: EN PROCESSOS DE TROCEIG, COL·LOCACIÓ, MANIPULACIÓ EN OBRA	2	2	3
10	PROJECCIÓ DE FRAGMENTS O PARTÍCULES	2	1	2

Situació: TREBALLS DE NETEJA DEL SUPORT ABANS DE LA COL·LOCACIÓ			
13	SOBRESFORÇOS		2 2 3
Situació: MANIPULACIÓ DE MATERIALS PESATS			
14	EXPOSICIÓ A CONDICIONS AMBIENTALS EXTREMES		2 2 3
Situació: TREBALLS A EXTERIORS			
16	EXPOSICIÓ A CONTACTES ELÈCTRICS		1 3 3
Situació: CONTACTES DIRECTES I INDIRECTES			
17	INHALACIÓ O INGESTIÓ DE SUBSTÀNCIES NOCIVES		1 2 2
Situació: DISSOLVENTS, CUES, MASSILLES			
18	CONTACTES AMB SUBSTÀNCIES NOCIVES (CAUSTIQUES, CORROSIVES, IRRITANTS O AL·LÈRGENIQUES)	0	1 2 2
Situació: DISSOLVENTS, CUES, MASSILLES			
21	INCENDIS		1 2 2
Situació: DISSOLVENTS, MATERIALS INFLAMABLES			

P: Probabilitat (1,2,3) / G: Gravetat (1,2,3) / E: Avaluació (1,2,3,4,5)

EQUIPS PROTECCIÓ INDIVIDUAL

Codi	UM	Descripció	Riscos
H1411111	u	Casc de seguretat per a ús normal, anti cops, de polietilè amb un pes màxim de 400 g, homologat segons UNE-EN 812	1 / 2 / 4 / 6 / 9 / 10 / 14 / 16 / 18 / 21
H1421110	u	Ulleres de seguretat antiimpactes estàndard, amb muntura universal, amb visor transparent i tractament contra l'entelament, homologades segons UNE-EN 167 i UNE-EN 168	14 / 18
H1432012	u	Protector auditiu d'auricular, acoblat al capdavant amb arnès i orelles antisoroll, homologat segons UNE-EN 352-1 i UNE-EN 458	14
H145C002	u	Parell de guants de protecció contra riscos mecànics comuns de construcció nivell 3, homologats segons UNE-EN 388 i UNE-EN 420	1 / 2 / 4 / 6 / 9 / 10 / 14 / 18 / 21
H145E003	u	Parell de guants contra agents químics i microorganismes, homologats segons UNE-EN 374-1, UNE-EN ISO 11298-2, UNE-EN 1998-3 i UNE-EN 420	18
H145K153	u	Parell de guants de material aïllant per a treballs elèctrics, classe 00, logotip color beix, tensió màxima 500 V, homologats segons UNE-EN 420	16
H1463253	u	Parell de botes dielèctriques resistents a la humitat, de pell rectificada, amb turmellera encoixinada sola antilliscant i antiestàtica, falca amortidora per al taló, llengüeta de manxa, de despenjament ràpid, sense ferramenta metàl·lica, amb puntera reforçada, homologades segons DIN 4843	16
H1465275	u	Parell de botes baixes de seguretat industrial per a treballs de construcció en general, resistents a la humitat, de pell rectificada, amb turmellera encoixinada, amb puntera metàl·lica, sola antilliscant, falca amortidora d'impactes al taló i sense plantilla metàl·lica, homologades segons UNE-EN ISO 20344, UNE-EN ISO 20345, UNE-EN ISO 20346 i UNE-EN ISO 20347	1 / 2 / 4 / 6 / 9 / 10 / 14 / 18 / 21
H147D405	u	Sistema anticaiguda compost per un arnès anticaiguda amb tirants, bandes secundàries, bandes subglúties, bandes de cuixa, suport dorsal per a subjecció, elements d'ajust, element dorsal d'enganxament d'arnès anticaiguda i sivella, incorporat a un subsistema anticaiguda de tipus lliscant sobre línia ancoratge flexible de longitud 10 m, homologat segons UNE-EN 361, UNE-EN 362, UNE-EN 364, UNE-EN 365 i UNE-EN 353-2	1
H147N000	u	Faixa de protecció dorsolumbar	13
H1481242	u	Granota de treball per a construcció, de polièster i cotó (65%-35%), color beix, trama 240, amb butxaques interiors, homologada segons UNE-EN 340	1 / 2 / 4 / 6 / 9 / 10 / 14 / 16 / 18 / 21
H1482222	u	Camisa de treball per a construcció, de polièster i cotó (65%-35%), color beix amb butxaques interiors, trama 240, homologada segons UNE-EN 340	14
H1485800	u	Armill reflectant amb tires reflectores a la cintura, al pit i a l'esquena, homologada segons UNE-EN 471	4
H1486241	u	Parka tipus enginyer, de polièster encoixinat amb material aïllant, butxaques exteriors	14
H1487460	u	Impermeable amb jaqueta, caputxa i pantalons, per a obres públiques, de PVC soldat de 0,4 mm de gruix, de color viu, homologat segons UNE-EN 340	14

MITJANS AUXILIARS D'UTILITAT PREVENTIVA

Codi	UM	Descripció	Riscos
HX11X003	u	Bastida modular amb estructura tubular i sistema de seguretat amb tots els requisits reglamentaris en previsió de caigudes per a la realització d'estructures, tancaments, cobertes, i altres treballs en alçada	1
HX11X004	u	Barana definitiva, prevista en projecte, per a protecció de caigudes a diferent nivell	1
HX11X019	m	Marquesina de protecció en voladís en bastida tubular amb sistema de seguretat amb tots els requisits reglamentaris, normalitzada i incorporada UNE-EN 12810-1 (HD-1000)	4

SISTEMES DE PROTECCIÓ COL·LECTIVA

Codi	UM	Descripció	Riscos
H151AEL1	m2	Protecció horitzontal d'obertures amb malla electrosoldada de barres corrugades d'acer 10x10 cm i de 3 - 3 mm de diàmetre embegut al formigó i amb el desmuntatge inclòs	1
H152J105	m	Cable fiador per al cinturó de seguretat, fixat en ancoratges de servei i amb el desmuntatge inclòs	1
H152U000	m	Tanca d'avertiment o abalisament d'1 m d'alçada amb malla de polietilè taronja, fixada a 1 m del perímetre del sostre amb suports d'acer allotjats amb forats al sostre	1/2
HBBAA005	u	Senyal de prohibició, normalitzada amb pictograma negre sobre fons blanc, de forma circular amb vores i banda transversal descendent d'esquerra a dreta a 45°, de color vermell, diàmetre 29 cm, amb cartell explicatiu rectangular, per ser vista fins a 12 m, fixada i amb el desmuntatge inclòs	1 / 2 / 4 / 6 / 9 / 10 / 13 / 14 / 16 / 17 / 18 / 21
HBBAB115	u	Senyal d'obligació, normalitzada amb pictograma blanc sobre fons blau, de forma circular amb vores de color blanc, diàmetre 29 cm, amb cartell explicatiu rectangular, per ser vista fins a 12 m, fixada i amb el desmuntatge inclòs	1 / 2 / 4 / 6 / 9 / 10 / 13 / 14 / 16 / 17 / 18 / 21
HBBAF004	u	Senyal d'avertiment, normalitzat amb pictograma negre sobre fons groc, de forma triangular amb el cantell negre, costat major 41 cm, amb cartell explicatiu rectangular, per ser vista fins a 12 m de distància, fixada i amb el desmuntatge inclòs	1 / 2 / 4 / 6 / 9 / 10 / 13 / 14 / 16 / 17 / 18 / 21

MESURES PREVENTIVES

Codi	Descripció	Riscos
I0000002	Planificar els treballs per mantenir el màxim de temps possible les proteccions	1
I0000004	Revisió i manteniment periòdic de SPC	1
I0000008	Personal qualificat per a treballs en alçada	1
I0000013	Ordre i neteja	2 / 6
I0000014	Preparació i manteniment de les superfícies de treball	2 / 6
I0000015	Organització de les zones de pas i emmagatzematge	2 / 6
I0000017	En els plànols inclinats, treballar sobre superfícies rugoses i no reliscoses	2
I0000025	Planificació d'àrees i llocs de treball	4
I0000026	Planificació de recorreguts i maniobres per a màquines i camions	4
I0000027	Elecció dels mitjans auxiliars de manteniment	4
I0000028	Impedir l'accés de personal dins del radi d'acció de càrregues suspeses	4
I0000029	No balancejar les càrregues suspeses	4
I0000030	Suspendre i aixecar les càrregues dins de l'envolupant o fleixos originals	4
I0000031	Per a la manipulació de materials voluminosos i/o pesats, sol·licitar un procediment de treball específic	4
I0000038	Substituir el manual pel mecànic	9 / 10
I0000039	Planificació de compra i programa de manteniment d'eines	9
I0000040	Formació de l'operari en l'ús i el manteniment d'eines	9 / 21
I0000041	Substituir la fabricació en obra per la prefabricació al taller	9
I0000044	Evitar processos de tall de materials a l'obra	10
I0000045	Formació	10 / 13 / 18
I0000055	Elecció d'equips de manteniment	13
I0000056	Paletització i equips ergonòmics	13
I0000058	Adaptar el treball a les característiques individuals de la persona que la realitza	13
I0000059	Elecció dels materials alternatius poc pesats i més manejables	13
I0000060	Suspensió dels treballs en condicions extremes	14
I0000061	Rotació dels llocs de treball	14 / 17
I0000062	Planificar els treballs per realitzar-los a zones protegides	14
I0000063	En cas de vent, apuntament i fixació de tots els elements inestables	14
I0000064	Suspensió dels treballs a cobertes inclinades amb vent superior a 40 km/h	14
I0000068	Elecció i manteniment de les eines elèctriques	16
I0000069	Formació i habilitació específica per a cada eina	16
I0000070	Compliment de la REBT pel que fa a equips de protecció	16
I0000071	Revisió de la posada a terra	16
I0000072	Realitzar els treballs sobre superfícies seques	16
I0000073	Disposar de quadres elèctrics secundaris	16
I0000079	Realitzar els treballs a l'aire lliure, sempre a sotavent	17
I0000080	Elecció dels materials en el disseny del projecte	17
I0000081	Canvi o modificació del procés de treball	17
I0000082	Aïllament del procés	17
I0000085	Ventilació de les zones de treball	17
I0000097	Substituir allò inflamable per allò no inflamable	21
I0000151	Per a treballs en alçada utilitzar plataformes elevadores mecàniques o hidràuliques	2

I0000154	Verificar nivell lumínic mínim (250 lux) en itineraris i zones de treball	2 /6
I0000155	Controlar la temperatura i velocitat del vent a les zones de treball	14
I0000161	Verificar que les connexions de les màquines es facin amb endolls reglamentaris	16

G08 PAVIMENTS
G08.G01 PAVIMENTS AMORF (FORMIGÓ, SUBBASES, TERRA, SAULÓ, BITUMINOSOS I REGS)
EXECUCIÓ I MANTENIMENT DE PAVIMENTS CONTINUS
Avaluació de riscos

Aneu	Risc	P	G	E
1	CAIGUDA DE PERSONES A DIFERENT NIVELL Situació: TREBALLS A VORADES DE TALÚS	1	3	3
2	CAIGUDA DE PERSONES AL MATEIX NIVELL Situació: ITINERARI OBRA ACOPIS DE MATERIAL	2	2	3
4	CAIGUDA D'OBJECTES PER MANIPULACIÓ O DE MATERIALS TRANSPORTATS Situació: TRANSPORT DE BETUMS, TERRES, QUITRANS	1	2	2
6	PISADES SOBRE OBJECTES Situació: PISADES SOBRE ELEMENTS CALENTS. BETUMS, QUITRANS...	2	1	2
9	COPS AMB OBJECTES O EINES (CORTS) Situació: ÚS D'EINES MANUALS COPS AMB MAQUINÀRIA	1	2	2
10	PROJECCIÓ DE FRAGMENTS O PARTÍCULES Situació: TREBALLS DE COL·LOCACIÓ I EXTENSIÓ DE BETUMS, QUITRANS...	2	1	2
11	ATRAPAT PER O ENTRE OBJECTES Situació: MAQUINÀRIA PRÒPIA DE L'OBRA	1	2	2
12	ATRAPAT PER VOLC DE MÀQUINES, TRACTORS O VEHICLES Situació: MAQUINÀRIA DE COMPACTACIÓ EN LA PROXIMITAT DE LA VORA DE TALÚS	1	3	3
13	SOBREESFORÇOS Situació: ÚS D'EINES MANUALS	2	2	3
14	EXPOSICIÓ A CONDICIONS AMBIENTALS EXTREMES Situació: TREBALLS A EXTERIORS	1	2	2
15	CONTACTES TÈRMICS Situació: COL·LOCACIÓ DE BETUMS	2	2	3
16	EXPOSICIÓ A CONTACTES ELÈCTRICS Situació: CONTACTES DIRECTES I INDIRECTES CONTACTES AMB INSTAL·LACIONS EXISTENTS	1	2	2
17	INHALACIÓ O INGESTIÓ DE SUBSTÀNCIES NOCIVES Situació: POLS DE LA CIRCULACIÓ DE VEHICLES POLS DE CIMENT	2	1	2
25	ATROPELLAMENTS O COPS AMB VEHICLES Situació: CIRCULACIÓ ALIENA I PRÒPIA DE L'OBRA	1	3	3
27	EXPOSICIÓ A VIBRACIONS Situació: MAQUINÀRIA	1	2	2

P: Probabilitat (1,2,3) / G: Gravetat (1,2,3) / E: Avaluació (1,2,3,4,5)

EQUIPS PROTECCIÓ INDIVIDUAL

Codi	UM	Descripció	Riscos
H1411111	u	Casc de seguretat per a ús normal, anti cops, de polietilè amb un pes màxim de 400 g, homologat segons UNE-EN 812	1 /2 /4 /6 /9 /10 /11 /12 /14 /15 /16 /25
H1421110	u	Ulleres de seguretat antiimpactes estàndard, amb muntura universal, amb visor transparent i tractament contra l'entelament, homologades segons UNE-EN 167 i UNE-EN 168	10 /14
H1432012	u	Protector auditiu d'auricular, acoblat al capdavant amb arnès i orelles antisoroll, homologat segons UNE-EN 352-1 i UNE-EN 458	14
H1445003	u	Màscara de protecció respiratòria, homologada segons UNE-EN 140	17
H1459630	u	Parell de guants per a soldador, amb palmell de pell, folre interior de cotó, i màniga llarga de serratge folrada de dril fort, homologats segons UNE-EN 407 i UNE-EN 420	15
H145C002	u	Parell de guants de protecció contra riscos mecànics comuns de construcció nivell 3, homologats segons UNE-EN 388 i UNE-EN 420	1 /2 /4 /6 /9 /10 /11 /12 /14 /25
H145K153	u	Parell de guants de material aïllant per a treballs elèctrics, classe 00, logotip color beix, tensió màxima 500 V, homologats segons UNE-EN 420	16
H1463253	u	Parell de botes dielèctrics resistents a la humitat, de pell rectificada, amb turmellera encoixinada sola antilliscant i antiestàtica, falca amortidora per al taló, llengüeta de	16

		manxa, de despreniment ràpid, sense ferramenta metàl·lica, amb puntera reforçada, homologades segons DIN 4843	
H1465275	u	Parell de botes baixes de seguretat industrial per a treballs de construcció en general, resistents a la humitat, de pell rectificada, amb turmellera encoixinada, amb puntera metàl·lica, sola antilliscant, falca amortidora d'impactes al taló i sense plantilla metàl·lica, homologades segons UNE- EN ISO 20344, UNE-EN ISO 20345, UNE-EN ISO 20346 i UNE-EN ISO 20347	1 /2 /4 /6 /9 /10 /11 /12 /14 /15 /25
H1474600	u	Cinturó antivibratori, ajustable i de teixit transpirable	27
H147D102	u	Sistema anticaiguda compost per un arnès anticaiguda amb tirants, bandes secundàries, bandes subglúties, bandes de cuixa, suport dorsal per a subjecció, elements d'ajust, element dorsal d'enganxall d'arnès anticaiguda i sivella, incorporat a un element d'amarratge compost per un terminal manufacturer , homologat segons UNE-EN 361, UNE-EN 362, UNE-EN 364, UNE-EN 365 i UNE-EN 354	1
H147L015	u	Instrument d'ancoratge per a equip de protecció individual contra caiguda d'alçada, homologat segons UNE-EN 795, amb fixació amb tac mecànic	1
H147N000	u	Faixa de protecció dorsolumbar	13
H1481343	u	Mono de treball per a construcció d'obres lineals en servei, de polièster i cotó (65%-35%), color groc, trama 240, amb butxaques interiors i tires reflectores, homologada segons UNE-EN 340	1 /2 /4 /6 /9 /10 /11 /12 /14 /15 /16 /25
H1482320	u	Camisa de treball per a construcció d'obres lineals en servei, de polièster i cotó (65%-35%), color groc, homologada segons UNE-EN 340	14
H1485800	u	Armillà reflectant amb tires reflectores a la cintura, al pit i a l'esquena, homologada segons UNE-EN 471	12 /25
H1486241	u	Parka tipus enginyer, de polièster encoixinat amb material aïllant, butxaques exteriors	14
H1487460	u	Impermeable amb jaqueta, caputxa i pantalons, per a obres públiques, de PVC soldat de 0,4 mm de gruix, de color viu, homologat segons UNE-EN 340	14
H1489790	u	Jaqueta de treball per a construcció d'obres lineals en servei, de polièster i cotó (65%-35%), color groc, trama 240, amb butxaques interiors i tires reflectores, homologada segons UNE-EN 340	14

MITJANS AUXILIARS D'UTILITAT PREVENTIVA

Codi	UM	Descripció	Riscos
HX11X004	u	Barana definitiva, prevista en projecte, per a protecció de caigudes a diferent nivell	1

SISTEMES DE PROTECCIÓ COL·LECTIVA

Codi	UM	Descripció	Riscos
H1511015	m2	Protecció amb xarxa de seguretat horitzontal sota bigues a viaductes o ponts, ancorada a suports metàl·lics, i amb el desmuntatge inclòs	1
H1511017	m2	Protecció amb xarxa de seguretat horitzontal en trams laterals en viaductes o ponts, ancorada a suports metàl·lics, en voladís, i amb el desmuntatge inclòs	1
H1512013	m2	Protecció col·lectiva vertical dels laterals dels buits de les escales a tota l'alçada amb xarxa-teló normalitzada (UNE-EN 1263-1) de poliamida no regenerada, de tenacitat alta nuada amb corda perimetral de poliamida, ancoratge de fleix perforat i clau d'impacte d'acer i corda de cosit de 6 mm de diàmetre i amb el desmuntatge inclòs	1
H1512212	m	Protecció col·lectiva vertical del perímetre del forjat amb xarxa per a proteccions superficials contra caigudes, de fil trenat de poliamida no regenerada, de tenacitat alta, de 4 mm de diàmetre, 80x80 mm de pas de malla, corda perimetral de poliamida de 12 mm de diàmetre nuada a la xarxa, d'alçada 5 m, amb ancoratges d'embossament inferior, fixada al forjat cada 0.5 amb ganxos encastats al formigó, cordes d'hissat i subjecció de 12 mm de diàmetre, pescant metàl·lic de forca fixats al forjat cada 4,5 m amb ganxos embeguts al formigó, en 1a col·locació i amb el desmuntatge inclòs	1
H151A1K1	m2	Protecció col·lectiva horitzontal de buits amb xarxa per a proteccions superficials contra caigudes, de fil trenat de poliamida no regenerada, de tenacitat alta, de 4 mm de diàmetre, 80x80 mm de pas de malla, corda perimetral de poliamida de 12 mm de diàmetre nuada a la xarxa, fixada amb fleix i tacs d'expansió i amb el desmuntatge inclòs	1
H152J105	m	Cable fiador per al cinturó de seguretat, fixat en ancoratges de servei i amb el desmuntatge inclòs	1
H152U000	m	Tanca d'advertiment o abalisament d'1 m d'alçada amb malla de polietilè taronja, fixada a 1 m del perímetre del sostre amb suports d'acer allotjats amb forats al sostre	1 /2 /4 /6 /11 /15
H153A9F1	u	Topall per a descàrrega de camions en excavacions, de 4 m d'amplada amb taulell de fusta i perfils IPN 100 clavats al terreny i amb el desmuntatge inclòs	12 /25
HBBAA005	u	Senyal de prohibició, normalitzada amb pictograma negre sobre fons blanc, de forma circular amb vores i banda transversal descendent d'esquerra a dreta a 45°,	1 /2 /4 /6 /9 /10 /11 /12 /13 /14

		de color vermell, diàmetre 29 cm, amb cartell explicatiu rectangular, per ser vista fins a 12 m, fixada i amb el desmuntatge inclòs	/15 /16 /17 /27
HBBAB115	u	Senyal d'obligació, normalitzada amb pictograma blanc sobre fons blau, de forma circular amb vores de color blanc, diàmetre 29 cm, amb cartell explicatiu rectangular, per ser vista fins a 12 m, fixada i amb el desmuntatge inclòs	1 /2 /4 /6 /9 /10 /11 /12 /13 /14 /15 /16 /17 /27
HBBAF004	u	Senyal d'avertiment, normalitzat amb pictograma negre sobre fons groc, de forma triangular amb el cantell negre, costat major 41 cm, amb cartell explicatiu rectangular, per ser vista fins a 12 m de distància, fixada i amb el desmuntatge inclòs	1 /2 /4 /6 /9 /10 /11 /12 /13 /14 /15 /16 /17 /27

MESURES PREVENTIVES

Codi	Descripció	Riscos
I0000002	Planificar els treballs per mantenir el màxim de temps possible les proteccions	1
I0000003	Itineraris preestablerts i abalisats per al personal	1
I0000004	Revisió i manteniment periòdic de SPC	1
I0000013	Ordre i neteja	2 /6 /17
I0000014	Preparació i manteniment de les superfícies de treball	2 /6
I0000015	Organització de les zones de pas i emmagatzematge	2 /6
I0000026	Planificació de recorreguts i maniobres per a màquines i camions	4
I0000027	Elecció dels mitjans auxiliars de manteniment	4
I0000028	Impedir l'accés de personal dins del radi d'acció de càrregues suspeses	4
I0000031	Per a la manipulació de materials voluminosos i/o pesats, sol·licitar un procediment de treball específic	4
I0000038	Substituir el manual pel mecànic	9 /10 /15
I0000039	Planificació de compra i programa de manteniment d'eines	9
I0000040	Formació de l'operari en l'ús i el manteniment d'eines	9 /11 /12
I0000042	Evitar processos de manipulació de materials a l'obra	9
I0000045	Formació	10 /13
I0000051	Adequació dels recorreguts de la maquinària	12
I0000053	Procediment d'utilització de la maquinària	12 /15
I0000055	Elecció d'equips de manteniment	13
I0000060	Suspensió dels treballs en condicions extremes	14
I0000061	Rotació dels llocs de treball	27
I0000067	No treballar a prop de línies elèctriques amb cables nus	16
I0000068	Elecció i manteniment de les eines elèctriques	16
I0000069	Formació i habilitació específica per a cada eina	16
I0000070	Compliment de la REBT pel que fa a equips de protecció	16
I0000071	Revisió de la posada a terra	16
I0000073	Disposar de quadres elèctrics secundaris	16
I0000074	Regar les zones de treball	17
I0000084	Tall amb serra per via humida, amb proteccions integrades	10
I0000086	Substituir els materials amb substàncies nocives	17
I0000103	Planificació de les àrees de treball	25
I0000104	Accessos i circulació independents per a personal i maquinària	25
I0000105	Anivellar la maquinària per a la realització de l'activitat	25
I0000106	El personal no ha de descansar al costat de màquines aturades	25
I0000107	Limitació de la velocitat dels vehicles	25
I0000110	Eliminar vibracions a l'origen	27
I0000152	Utilitzar mitjans mecànics (grues, transpalets, plataformes elevadores) per manipular càrregues	13
I0000154	Verificar nivell lumínic mínim (250 lux) en itineraris i zones de treball	2 /6 /9 /25
I0000155	Controlar la temperatura i velocitat del vent a les zones de treball	14
I0000161	Verificar que les connexions de les màquines es facin amb endolls reglamentaris	16

G09 PROTECCIONS I SENYALITZACIÓ
G09.G01 COL·LOCACIÓ DE BARANES I SENYALS AMB SUPORTS METÀL·LICS

COL·LOCACIÓ D'ELEMENTS DE PROTECCIÓ I SENYALITZACIÓ AMB SUPORTS METÀL·LICS EN VIES DE CIRCULACIÓ I ZONES URBANITZADES

Avaluació de riscos

Aneu	Risc	P	G	E
1	CAIGUDA DE PERSONES A DIFERENT NIVELL Situació: TREBALLS DE COL·LOCACIÓ D'ELEMENTS PROPERS A DESNIVELLS	1	3	3
2	CAIGUDA DE PERSONES AL MATEIX NIVELL Situació: ITINERARIS D'OBRA	2	1	2

IRREGULARITAT DE LA SUPERFÍCIE DE TREBALL			
4	CAIGUDA D'OBJECTES PER MANIPULACIÓ O DE MATERIALS TRANSPORTATS Situació: TRANSPORT I MANIPULACIÓ DE MATERIALS	1	3 3
6	PISADES SOBRE OBJECTES Situació: SUPERFÍCIE DE TREBALL ACOPIES DE MATERIAL	1	2 2
9	COPS AMB OBJECTES O EINES (CORTS) Situació: ÚS D'EINES MANUALS COL·LOCACIÓ D'ELEMENTS	2	2 3
13	SOBREESFORÇOS Situació: CARREGAMENT DE MATERIALS PESATS	2	1 2
14	EXPOSICIÓ A CONDICIONS AMBIENTALS EXTREMES Situació: TREBALLS A EXTERIORS	1	2 2
16	EXPOSICIÓ A CONTACTES ELÈCTRICS Situació: CONTACTES DIRECTES O INDIRECTES CONTACTES EN SOLDADURA ELÈCTRICA	1	3 3
17	INHALACIÓ O INGESTIÓ DE SUBSTÀNCIES NOCIVES Situació: POLS I PARTÍCULES GENERADES A CORTS	1	2 2
25	ATROPELLAMENTS O COPS AMB VEHICLES Situació: VEHICLES PROPIS D'OBRA I ALIENS	1	3 3

P: Probabilitat (1,2,3) / G: Gravetat (1,2,3) / E: Avaluació (1,2,3,4,5)
EQUIPS PROTECCIÓ INDIVIDUAL

Codi	UM	Descripció	Riscos
H1411111	u	Casc de seguretat per a ús normal, anti cops, de polietilè amb un pes màxim de 400 g, homologat segons UNE-EN 812	1 /2 /4 /6 /9 /14 /16 /25
H1431101	u	Protector auditiu de tap d'escuma, homologat segons UNE-EN 352-2 i UNE-EN 458	14
H1445003	u	Màscara de protecció respiratòria, homologada segons UNE-EN 140	17
H1455710	u	Parell de guants d'alta resistència al tall i a l'abrasió per ferrallista, amb dits i palmell de cautxú rugós sobre suport de cotó, i subjecció elàstica al canell, homologats segons UNE-EN 388 i UNE-EN 420	9
H145C002	u	Parell de guants de protecció contra riscos mecànics comuns de construcció nivell 3, homologats segons UNE-EN 388 i UNE-EN 420	1 /2 /4 /6 /14 /25
H145K153	u	Parell de guants de material aïllant per a treballs elèctrics, classe 00, logotip color beix, tensió màxima 500 V, homologats segons UNE-EN 420	16
H1463253	u	Parell de botes dielèctriques resistents a la humitat, de pell rectificada, amb turmellera encoixinada sola antilliscant i antiestàtica, falca amortidora per al taló, llengüeta de manxa, de despeniment ràpid, sense ferramenta metàl·lica, amb puntera reforçada, homologades segons DIN 4843	16
H1465275	u	Parell de botes baixes de seguretat industrial per a treballs de construcció en general, resistents a la humitat, de pell rectificada, amb turmellera encoixinada, amb puntera metàl·lica, sola antilliscant, falca amortidora d'impactes al taló i sense plantilla metàl·lica, homologades segons UNE-EN ISO 20344, UNE-EN ISO 20345, UNE-EN ISO 20346 i UNE-EN ISO 20347	1 /2 /4 /6 /9 /14 /25
H147D405	u	Sistema anticaiguda compost per un arnès anticaiguda amb tirants, bandes secundàries, bandes subglúties, bandes de cuixa, suport dorsal per a subjecció, elements d'ajust, element dorsal d'enganxament d'arnès anticaiguda i sivella, incorporat a un subsistema anticaiguda de tipus lliscant sobre línia ancoratge flexible de longitud 10 m, homologat segons UNE-EN 361, UNE-EN 362, UNE-EN 364, UNE-EN 365 i UNE-EN 353-2	1
H147N000	u	Faixa de protecció dorsolumbar	13
H1481343	u	Mono de treball per a construcció d'obres lineals en servei, de polièster i cotó (65%-35%), color groc, trama 240, amb butxaques interiors i tires reflectores, homologada segons UNE-EN 340	1 /2 /4 /6 /9 /14 /16 /25
H1482320	u	Camisa de treball per a construcció d'obres lineals en servei, de polièster i cotó (65%-35%), color groc, homologada segons UNE-EN 340	14
H1485800	u	Armill reflectant amb tires reflectores a la cintura, al pit i a l'esquena, homologada segons UNE-EN 471	4 /25
H1486241	u	Parka tipus enginyer, de polièster encoixinat amb material aïllant, butxaques exteriors	14
H1487460	u	Impermeable amb jaqueta, caputxa i pantalons, per a obres públiques, de PVC soldat de 0,4 mm de gruix, de color viu, homologat segons UNE-EN 340	14

SISTEMES DE PROTECCIÓ COL·LECTIVA

Codi	UM	Descripció	Riscos
H152J105	m	Cable fiador per al cinturó de seguretat, fixat en ancoratges de servei i amb el desmuntatge inclòs	1
H152U000	m	Tanca d'avertiment o abalisament d'1 m d'alçada amb malla de polietilè taronja,	1 /2 /6 /9

		fixada a 1 m del perímetre del sostre amb suports d'acer allotjats amb forats al sostre	
H153A9F1	u	Topall per a descàrrega de camions en excavacions, de 4 m d'amplada amb taulell de fusta i perfils IPN 100 clavats al terreny i amb el desmuntatge inclòs	4 /25
H15B0007	u	Pantalla aïllant per a treballs a zones d'influència de línies elèctriques en tensió	16
HBBAA005	u	Senyal de prohibició, normalitzada amb pictograma negre sobre fons blanc, de forma circular amb vores i banda transversal descendent d'esquerra a dreta a 45°, de color vermell, diàmetre 29 cm, amb cartell explicatiu rectangular, per ser vista fins a 12 m, fixada i amb el desmuntatge inclòs	1 /2 /4 /6 /9 /13 /14 /16 /17 /25
HBBAB115	u	Senyal d'obligació, normalitzada amb pictograma blanc sobre fons blau, de forma circular amb vores de color blanc, diàmetre 29 cm, amb cartell explicatiu rectangular, per ser vista fins a 12 m, fixada i amb el desmuntatge inclòs	1 /2 /4 /6 /9 /13 /14 /16 /17 /25
HBBAF004	u	Senyal d'avertiment, normalitzat amb pictograma negre sobre fons groc, de forma triangular amb el cantell negre, costat major 41 cm, amb cartell explicatiu rectangular, per ser vista fins a 12 m de distància, fixada i amb el desmuntatge inclòs	1 /2 /4 /6 /9 /13 /14 /16 /17 /25
HBBJ0002	u	Semàfor de policarbonat, amb sistema òptic de diàmetre 210 mm amb una cara i un focus, òptica normal i lent de color ambre normal de vehicles 11/200, instal·lat i amb el desmuntatge inclòs	25

MESURES PREVENTIVES

Codi	Descripció	Riscos
I0000002	Planificar els treballs per mantenir el màxim de temps possible les proteccions	1
I0000004	Revisió i manteniment periòdic de SPC	1
I0000005	Integrar la seguretat al disseny arquitectònic	1
I0000006	Disseny i estudi de les mesures preventives en fase de projecte	1
I0000008	Personal qualificat per a treballs en alçada	1
I0000013	Ordre i neteja	2 /6
I0000014	Preparació i manteniment de les superfícies de treball	2 /6
I0000015	Organització de les zones de pas i emmagatzematge	2 /6
I0000025	Planificació d'àrees i llocs de treball	4
I0000026	Planificació de recorreguts i maniobres per a màquines i camions	4
I0000027	Elecció dels mitjans auxiliars de manteniment	4
I0000028	Impedir l'accés de personal dins del radi d'acció de càrregues suspeses	4
I0000029	No balancejar les càrregues suspeses	4
I0000030	Suspendre i aixecar les càrregues dins de l'envolupant o flexos originals	4
I0000031	Per a la manipulació de materials voluminosos i/o pesats, sol·licitar un procediment de treball específic	4
I0000038	Substituir el manual pel mecànic	9
I0000039	Planificació de compra i programa de manteniment d'eines	9
I0000040	Formació de l'operari en l'ús i el manteniment d'eines	9 /13
I0000041	Substituir la fabricació en obra per la prefabricació al taller	9
I0000042	Evitar processos de manipulació de materials a l'obra	9
I0000055	Elecció d'equips de manteniment	13
I0000056	Paletització i equips ergonòmics	13
I0000060	Suspensió dels treballs en condicions extremes	14
I0000062	Planificar els treballs per realitzar-los a zones protegides	14
I0000063	En cas de vent, apuntament i fixació de tots els elements inestables	14
I0000067	No treballar a prop de línies elèctriques amb cables nus	16
I0000068	Elecció i manteniment de les eines elèctriques	16
I0000069	Formació i habilitació específica per a cada eina	16
I0000070	Compliment de la REBT pel que fa a equips de protecció	16
I0000071	Revisió de la posada a terra	16
I0000072	Realitzar els treballs sobre superfícies seques	16
I0000073	Disposar de quadres elèctrics secundaris	16
I0000078	Evitar processos de divisió de material en sec	17
I0000079	Realitzar els treballs a l'aire lliure, sempre a sotavent	17
I0000086	Substituir els materials amb substàncies nocives	17
I0000103	Planificació de les àrees de treball	25
I0000104	Accessos i circulació independents per a personal i maquinària	25
I0000105	Anivellar la maquinària per a la realització de l'activitat	25
I0000106	El personal no ha de descansar al costat de màquines aturades	25
I0000107	Limitació de la velocitat dels vehicles	25
I0000151	Per a treballs en alçada utilitzar plataformes elevadores mecàniques o hidràuliques	1 /13
I0000152	Utilitzar mitjans mecànics (grues, transpalets, plataformes elevadores) per manipular càrregues	4 /13
I0000154	Verificar nivell lumínic mínim (250 lux) en itineraris i zones de treball	1 /2 /6 /9 /25
I0000155	Controlar la temperatura i velocitat del vent a les zones de treball	14

I0000156	Detecció xarxes instal·lacions encastades o enterrades	16
I0000159	Per manipular càrregues llargues amb grua, utilitzar biga de repartiment	4
I0000161	Verificar que les connexions de les màquines es facin amb endolls reglamentaris	16

G12 TUBS PER A GASOS I FLUIDS
G12.G02 TUBS MUNTATS SOTERRATS
TUBS MUNTATS SOTERRATS
Avaluació de riscos

Aneu	Risc	P	G	E
1	CAIGUDA DE PERSONES A DIFERENT NIVELL Situació: TREBALLS EN ALÇADA PER AL MUNTATGE D'EQUIPS (DIPÒSITS, VÀLVULES, ETC.)	2	3	4
2	CAIGUDA DE PERSONES AL MATEIX NIVELL Situació: ITINERARIS EN OBRA	1	2	2
4	CAIGUDA D'OBJECTES PER MANIPULACIÓ O DE MATERIALS TRANSPORTATS Situació: EN MANIPULACIÓ D'EINES I EQUIPS EN MANTENIMENT DE MATERIALS	1	3	3
6	PISADES SOBRE OBJECTES Situació: EN ITINERARIS EN OBRA	2	1	2
9	COPS AMB OBJECTES O EINES (CORTS) Situació: AMB EQUIPS, EINES EN PROCÉS DE DESEMBALATGE D'EQUIPS	3	1	3
10	PROJECCIÓ DE FRAGMENTS O PARTÍCULES Situació: PER ÚS DE RADIAL EN PROVES DE CÀRREGA FIXACIÓ DE SUPORTS SOLDADURA ELÈCTRICA	3	2	4
11	ATRAPAT PER O ENTRE OBJECTES Situació: EN LA COL·LOCACIÓ D'ELEMENTS PESATS (DIPÒSITS)	2	2	3
12	ATRAPAT PER VOLC DE MÀQUINES, TRACTORS O VEHICLES Situació: EN LA COL·LOCACIÓ D'ELEMENTS PESATS (DIPÒSITS)	1	3	3
13	SOBRESFORÇOS Situació: MANIPULACIÓ MANUAL	2	2	3
14	EXPOSICIÓ A CONDICIONS AMBIENTALS EXTREMES Situació: TREBALLS A L'EXTERIOR I LLOCS TANCATS	2	2	3
15	CONTACTES TÈRMICS Situació: SOLDADURES PER A FLUIDS CALENTS	2	2	3
16	EXPOSICIÓ A CONTACTES ELÈCTRICS Situació: CONTACTES DIRECTES I INDIRECTES	1	3	3
17	INHALACIÓ O INGESTIÓ DE SUBSTÀNCIES NOCIVES Situació: GASOS SOLDADURA ELÈCTRICA FUGUES DE GAS GASOS DE COMBUSTIÓ EN LLOCS TANCATS ÚS DE RADIAL	2	3	4
18	CONTACTES AMB SUBSTÀNCIES NOCIVES (CÀUSTIQUES, CORROSIVES, IRRITANTS O AL·LÈRGENIQUES) Situació: CUES LIQUATS DEL PETROLI	1	2	2
20	EXPLOSIONS Situació: OXIACETILE PROVES DE CÀRREGA RECIPIENTS A PRESSIÓ	1	3	3
21	INCENDIS Situació: PER A XISPES EN PROCÉS DE PURGAGE PER A FUGUES DE COMBUSTIBLE PER TREBALLS DE SOLDADURA	1	3	3

P: Probabilitat (1,2,3) / G: Gravetat (1,2,3) / E: Avaluació (1,2,3,4,5)
EQUIPS PROTECCIÓ INDIVIDUAL

Codi	UM	Descripció	Riscos
H1411111	u	Casc de seguretat per a ús normal, anti cops, de polietilè amb un pes màxim de 400 g, homologat segons UNE-EN 812	1 /2 /4 /6 /9 /10 /11 /12 /14 /15 /16 /18 /20 /21
H1421110	u	Ulleres de seguretat antiimpactes estàndard, amb muntura universal, amb visor	10 /14 /18

		transparent i tractament contra l'entelament, homologades segons UNE-EN 167 i UNE-EN 168	
H142AC60	u	Pantalla facial per a soldadura elèctrica, amb marc abatible de mà i suport de polièster reforçat amb fibra de vidre vulcanitzada de 1,35 mm de gruix, amb visor inactínic semifosc amb protecció DIN 12, homologada segons UNE-EN 175	10
H1431101	u	Protector auditiu de tap d'escuma, homologat segons UNE-EN 352-2 i UNE-EN 458	14
H1445003	u	Màscara de protecció respiratòria, homologada segons UNE-EN 140	17
H1459630	u	Parell de guants per a soldador, amb palmell de pell, folre interior de cotó, i màniga llarga de serratge folrada de dril fort, homologats segons UNE-EN 407 i UNE-EN 420	10 /15
H145C002	u	Parell de guants de protecció contra riscos mecànics comuns de construcció nivell 3, homologats segons UNE-EN 388 i UNE-EN 420	1 /2 /4 /6 /9 /10 /11 /12 /14 /20 /21
H145E003	u	Parell de guants contra agents químics i microorganismes, homologats segons UNE-EN 374-1, UNE-EN ISO 11298-2, UNE-EN 1998-3 i UNE-EN 420	18
H145K153	u	Parell de guants de material aïllant per a treballs elèctrics, classe 00, logotip color beix, tensió màxima 500 V, homologats segons UNE-EN 420	16
H1463253	u	Parell de botes dielèctrics resistents a la humitat, de pell rectificada, amb turmellera encoixinada sola antilliscant i antiestàtica, falca amortidora per al taló, lengüeta de manxa, de despenjament ràpid, sense ferramenta metàl·lica, amb puntera reforçada, homologades segons DIN 4843	16
H1465275	u	Parell de botes baixes de seguretat industrial per a treballs de construcció en general, resistents a la humitat, de pell rectificada, amb turmellera encoixinada, amb puntera metàl·lica, sola antilliscant, falca amortidora d'impactes al taló i sense plantilla metàl·lica, homologades segons UNE-EN ISO 20344, UNE-EN ISO 20345, UNE-EN ISO 20346 i UNE-EN ISO 20347	1 /2 /4 /6 /9 /10 /11 /14 /15 /18 /20 /21
H147D405	u	Sistema anticaiguda compost per un arnès anticaiguda amb tirants, bandes secundàries, bandes subglúties, bandes de cuixa, suport dorsal per a subjecció, elements d'ajust, element dorsal d'enganxament d'arnès anticaiguda i sivella, incorporat a un subsistema anticaiguda de tipus lliscant sobre línia ancoratge flexible de longitud 10 m, homologat segons UNE-EN 361, UNE-EN 362, UNE-EN 364, UNE-EN 365 i UNE-EN 353-2	1
H147K602	u	Sistema de subjecció en posició de treball i prevenció de pèrdua d'equilibri, compost d'una banda de cintura, sivella, suport dorsal, elements d'enganxi, connector, element d'amarratge del sistema d'ajust de longitud, homologat segons UNE-EN 358, UNE-EN 362, UNE-EN 354 i UNE-EN 364	1
H147N000	u	Faixa de protecció dorsolumbar	13
H1481442	u	Granota de treball per a muntatges i/o treballs mecànics, de polièster i cotó (65%-35%), color blau vergara, trama 240, amb butxaques interiors, homologada segons UNE-EN 340	1 /2 /4 /6 /9 /10 /11 /14 /15 /18 /20 /21
H1482422	u	Camisa de treball per a muntatges i/o treballs mecànics, soldadors i/o treballadors de tubs, de polièster i cotó (65%-35%), color blau amb butxaques interiors, trama 240, homologada segons UNE-EN 340	14
H1485800	u	Armill reflectant amb tires reflectores a la cintura, al pit i a l'esquena, homologada segons UNE-EN 471	4 /11 /12
H1486241	u	Parka tipus enginyer, de polièster encoixinat amb material aïllant, butxaques exteriors	14
H1487460	u	Impermeable amb jaqueta, caputxa i pantalons, per a obres públiques, de PVC soldat de 0,4 mm de gruix, de color viu, homologat segons UNE-EN 340	14
H1488580	u	Davantall per a soldador, de serratge, homologat segons UNE-EN 340, UNE-EN 470-1 i UNE-EN 348	10

SISTEMES DE PROTECCIÓ COL·LECTIVA

Codi	UM	Descripció	Riscos
H1511212	m2	Protecció de talús amb malla metàl·lica i làmina de polietilè ancorada amb barres d'acer amb cables, amb una malla de triple torsió, de 80 mm de pas de malla i 2,4 mm de diàmetre i làmina de polietilè d'alta densitat de 2 mm de gruix	1
H1512010	m2	Protecció de projecció de partícules incandescentes amb manta ignífuga, xarxa de seguretat normalitzada (UNE-EN 1263-1) poliamida no regenerada, de tenacitat alta, nuada amb corda perimetral de poliamida i corda de cosit de 12 mm de diàmetre i amb el desmuntatge inclòs	10 /15 /21
H151A1K1	m2	Protecció col·lectiva horitzontal de buits amb xarxa per a proteccions superficials contra caigudes, de fil trenat de poliamida no regenerada, de tenacitat alta, de 4 mm de diàmetre, 80x80 mm de pas de malla, corda perimetral de poliamida de 12 mm de diàmetre nuada a la xarxa, fixada amb fleix i tacs d'expansió i amb el desmuntatge inclòs	1
H151AJ01	m2	Protecció horitzontal d'obertures, menors d'1 m de diàmetre, en forjats, amb fusta i amb desmuntatge inclòs	1
H152J105	m	Cable fiador per al cinturó de seguretat, fixat en ancoratges de servei i amb el desmuntatge inclòs	1

H152N681	m	Barana de protecció sobre forjat o llosa, d'alçada 1 m, embrotxada al cercol 1 perimetral de formigó cada 2,5 m amb el desmuntatge inclòs	1
H152U000	m	Tanca d'avertiment o abalisament d'1 m d'alçada amb malla de polietilè taronja, fixada a 1 m del perímetre del sostre amb suports d'acer allotjats amb forats al sostre	18
H153A9F1	u	Topall per a descàrrega de camions en excavacions, de 4 m d'amplada amb taulell de fusta i perfils IPN 100 clavats al terreny i amb el desmuntatge inclòs	12
H15A2017	u	Extractor localitzat de gasos contaminants en treballs de soldadura amb velocitat de captura de 0,5 a 1 m/s, col·locat	17
H15B0007	u	Pantalla aïllant per a treballs a zones d'influència de línies elèctriques en tensió	16
H15B6006	u	Aïllant de cautxú per a conductor de línia elèctrica en tensió, de longitud 3 m	16
HBBA005	u	Senyal de prohibició, normalitzada amb pictograma negre sobre fons blanc, de forma circular amb vores i banda transversal descendent d'esquerra a dreta a 45°, de color vermell, diàmetre 29 cm, amb cartell explicatiu rectangular, per ser vista fins a 12 m, fixada i amb el desmuntatge inclòs	1 /2 /4 /6 /9 /10 /11 /12 /13 /14 /15 /16 /17 /18 /20 /21
HBBA007	u	Senyal de prohibició, normalitzada amb pictograma negre sobre fons blanc, de forma circular amb vores i banda transversal descendent d'esquerra a dreta a 45°, de color vermell, diàmetre 10 cm, amb cartell explicatiu rectangular, per ser vista fins a 3 m, fixada i amb el desmuntatge inclòs	1
HBBA115	u	Senyal d'obligació, normalitzada amb pictograma blanc sobre fons blau, de forma circular amb vores i banda transversal descendent d'esquerra a dreta a 45°, de color vermell, diàmetre 29 cm, amb cartell explicatiu rectangular, per ser vista fins a 12 m, fixada i amb el desmuntatge inclòs	1 /2 /4 /6 /9 /10 /11 /12 /13 /14 /15 /16 /17 /18 /20 /21
HBBA005	u	Senyal indicatiu de la ubicació d'equips d'extinció d'incendis, normalitzat amb pictograma blanc sobre fons vermell, de forma rectangular o quadrada, costat major 29 cm, per ser vista fins a 12 m de distància, fixada i amb el desmuntatge inclòs	20 /21
HBBAE001	u	Rètol adhesiu (MIE-RAT.10) de maniobra per a quadre o pupitre de control elèctric, adherit	16
HBBAF004	u	Senyal d'avertiment, normalitzat amb pictograma negre sobre fons groc, de forma triangular amb el cantell negre, costat major 41 cm, amb cartell explicatiu rectangular, per ser vista fins a 12 m de distància, fixada i amb el desmuntatge inclòs	1 /2 /4 /6 /9 /10 /11 /12 /13 /14 /15 /16 /17 /18 /20 /21
HM31161J	u	Extintor de pols seca, de 6 kg de càrrega, amb pressió incorporada, pintat, amb suport a la paret i amb el desmuntatge inclòs	10 /20 /21

MESURES PREVENTIVES

Codi	Descripció	Riscos
I0000003	Itineraris preestablerts i abalisats per al personal	1
I0000004	Revisió i manteniment periòdic de SPC	1
I0000006	Disseny i estudi de les mesures preventives en fase de projecte	1
I0000007	Adoptar les mesures preventives necessàries per al correcte manteniment posterior	1
I0000012	Assegurar les escales de mà	1
I0000013	Ordre i neteja	2 /6 /17
I0000014	Preparació i manteniment de les superfícies de treball	2 /6
I0000015	Organització de les zones de pas i emmagatzematge	2 /6
I0000020	No realitzar treballs a la mateixa vertical	4
I0000025	Planificació d'àrees i llocs de treball	4
I0000026	Planificació de recorreguts i maniobres per a màquines i camions	4
I0000027	Elecció dels mitjans auxiliars de manteniment	4
I0000028	Impedir l'accés de personal dins del radi d'acció de càrregues suspeses	4
I0000029	No balancejar les càrregues suspeses	4
I0000030	Suspendre i aixecar les càrregues dins de l'envolupant o fleixos originals	4 /11
I0000031	Per a la manipulació de materials voluminosos i/o pesats, sol·licitar un procediment de treball específic	4
I0000033	Sol·licitar habilitació professional del personal encarregat del manteniment de l'obra	4
I0000038	Substituir el manual pel mecànic	9
I0000039	Planificació de compra i programa de manteniment d'eines	9 /11
I0000040	Formació de l'operari en l'ús i el manteniment d'eines	9
I0000042	Evitar processos de manipulació de materials a l'obra	9
I0000044	Evitar processos de tall de materials a l'obra	10
I0000045	Formació	10 /12 /13 /18 /21
I0000046	Evitar processos d'ajust a l'obra	10
I0000047	Planificació i procediments per a la càrrega i descàrrega de materials	11
I0000050	No treballar ni estar al radi d'acció de les càrregues suspeses	11
I0000051	Adequació dels recorreguts de la maquinària	12
I0000053	Procediment d'utilització de la maquinària	12
I0000054	Ús de suports hidràulics	12
I0000055	Elecció d'equips de manteniment	13

I0000056	Paletització i equips ergonòmics	13
I0000058	Adaptar el treball a les característiques individuals de la persona que la realitza	13
I0000059	Elecció dels materials alternatius poc pesats i més manejables	13
I0000060	Suspensió dels treballs en condicions extremes	14
I0000061	Rotació dels llocs de treball	14 /17
I0000062	Planificar els treballs per realitzar-los a zones protegides	14
I0000065	Evitar procés de soldadura a l'obra	15
I0000067	No treballar a prop de línies elèctriques amb cables nus	16
I0000068	Elecció i manteniment de les eines elèctriques	16
I0000069	Formació i habilitació específica per a cada eina	16
I0000070	Compliment de la REBT pel que fa a equips de protecció	16
I0000071	Revisió de la posada a terra	16
I0000072	Realitzar els treballs sobre superfícies seques	16
I0000073	Disposar de quadres elèctrics secundaris	16
I0000078	Evitar processos de divisió de material en sec	17
I0000079	Realitzar els treballs a l'aire lliure, sempre a sotavent	17
I0000080	Elecció dels materials en el disseny del projecte	17
I0000082	Aïllament del procés	17
I0000083	Dispositius d'alarma	17
I0000085	Ventilació de les zones de treball	17
I0000086	Substituir els materials amb substàncies nocives	17 /18
I0000091	No soldar sobre contenidors de materials inflamables o explosius (pintures, dissolvents, etc.)	20
I0000092	Utilitzar aigua sabonosa per detectar fuites de gas	20
I0000093	Evitar unions de mànegues amb filferros	20
I0000094	Revisió periòdica dels equips de treball	20
I0000095	Impedir el contacte de l'acetilè amb el coure	20
I0000096	No fumar	20
I0000099	Establir una zona de protecció de radi 10 m, en feines de soldadura i tall amb serra radial	20 /21
I0000152	Utilitzar mitjans mecànics (grues, transpalets, plataformes elevadores) per manipular càrregues	4 /11 /13
I0000154	Verificar nivell lumínic mínim (250 lux) en itineraris i zones de treball	2 /6 /9
I0000155	Controlar la temperatura i velocitat del vent a les zones de treball	14
I0000156	Detecció xarxes instal·lacions encastades o enterrades	16
I0000161	Verificar que les connexions de les màquines es facin amb endolls reglamentaris	16
I0000165	Per manipular sistemes elèctrics, connexions, etc, verificar que les línies no estan en tensió	21

G20 JARDINERIA
G20.G01 MOVIMENT DE TERRES I PLANTACIÓ

ANIVELLACIÓ DEL TERRENY, APORTACIÓ DE TERRA VEGETAL, EXCAVACIÓ RASES I PLANTACIÓ D'ARBRES, ARBUSTOS I SEMBRA

Avaluació de riscos

Aneu	Risc	P	G	E
1	CAIGUDA DE PERSONES A DIFERENT NIVELL Situació: CAIGUDES EN POUS I RASES	1	2	2
2	CAIGUDA DE PERSONES AL MATEIX NIVELL Situació: ITINERARIS D'OBRA IRREGULARITAT DE LA SUPERFÍCIE DE TREBALL	1	1	1
4	CAIGUDA D'OBJECTES PER MANIPULACIÓ O DE MATERIALS TRANSPORTATS Situació: OPERACIONS DE CÀRREGA I DESCÀRREGA D'ARBRES I MATERIALS	1	3	3
6	PISADES SOBRE OBJECTES Situació: ITINERARIS D'OBRA ZONES DE TREBALL	1	1	1
9	COPS AMB OBJECTES O EINES (CORTS) Situació: ÚS D'EINES MANUALS	1	2	2
12	ATRAPAT PER VOLC DE MÀQUINES, TRACTORS O VEHICLES Situació: DESPLAÇAMENTS DE MAQUINÀRIA PER DESPLOME DE TALUSSOS O INESTABILITAT DE SUPERFÍCIES DE TREBALL	1	3	3
13	SOBRESFORÇOS Situació: MANIPULACIÓ MANUAL DE CÀRREGUES PESADES	1	2	2
14	EXPOSICIÓ A CONDICIONS AMBIENTALS EXTREMES Situació: TREBALLS A EXTERIORS	1	1	1
17	INHALACIÓ O INGESTIÓ DE SUBSTÀNCIES NOCIVES Situació: POLS DE SUBSTÀNCIES D'ABONAMENT O FITOSANITÀRIES POLS DE TERRES	1	2	2

18	CONTACTES AMB SUBSTÀNCIES NOCIVES (CÀUSTIQUES, CORROSIVES, IRRITANTS O AL·LÈRGÈNIQUES) Situació: TERRES ABONADES, PRODUCTES QUÍMICS FITOSANITARIS	1	2	2
24	ACCIDENTS CAUSATS PER ÉSSERS VIUS Situació: MÚRIDS	1	2	2
25	ATROPELLAMENTS O COPS AMB VEHICLES Situació: VEHICLES ALIENS I PROPIS DE L'OBRA	1	3	3

P: Probabilitat (1,2,3) / G: Gravetat (1,2,3) / E: Avaluació (1,2,3,4,5)

EQUIPS PROTECCIÓ INDIVIDUAL

Codi	UM	Descripció	Riscos
H1411111	u	Casc de seguretat per a ús normal, anti cops, de polietilè amb un pes màxim de 400 g, homologat segons UNE-EN 812	1 /2 /4 /6 /9 /12 /14 /17 /18 /24 /25
H1421110	u	Ulleres de seguretat antiimpactes estàndard, amb muntura universal, amb visor transparent i tractament contra l'entelament, homologades segons UNE-EN 167 i UNE-EN 168	18
H1445003	u	Màscara de protecció respiratòria, homologada segons UNE-EN 140	17
H145C002	u	Parell de guants de protecció contra riscos mecànics comuns de construcció nivell 3, homologats segons UNE-EN 388 i UNE-EN 420	1 /2 /4 /6 /9 /12 /14 /24 /25
H145E003	u	Parell de guants contra agents químics i microorganismes, homologats segons UNE-EN 374-1, UNE-EN ISO 11298-2, UNE-EN 1998-3 i UNE-EN 420	17 /18
H1465275	u	Parell de botes baixes de seguretat industrial per a treballs de construcció en general, resistent a la humitat, de pell rectificada, amb turmellera encoixinada, amb puntera metàl·lica, sola antilliscant, falca amortidora d'impactes al taló i sense plantilla metàl·lica, homologades segons UNE-EN ISO 20344, UNE-EN ISO 20345, UNE-EN ISO 20346 i UNE-EN ISO 20347	1 /2 /4 /6 /9 /12 /14 /17 /18 /24 /25
H147D405	u	Sistema anticaiguda compost per un arnès anticaiguda amb tirants, bandes secundàries, bandes subglúties, bandes de cuixa, suport dorsal per a subjecció, elements d'ajust, element dorsal d'enganxament d'arnès anticaiguda i sivella, incorporat a un subsistema anticaiguda de tipus lliscant sobre línia ancoratge flexible de longitud 10 m, homologat segons UNE-EN 361, UNE-EN 362, UNE-EN 364, UNE-EN 365 i UNE-EN 353-2	1
H147N000	u	Faixa de protecció dorsolumbar	13
H1482320	u	Camisa de treball per a construcció d'obres lineals en servei, de polièster i cotó (65%-35%), color groc, homologada segons UNE-EN 340	1 /2 /4 /6 /9 /12 /14 /17 /18 /24 /25
H1483344	u	Pantalons de treball per a construcció d'obres lineals en servei, de polièster i cotó (65%-35%), color groc, trama 240, amb butxaques interiors i tires reflectores, homologades segons UNE-EN 340	1 /2 /4 /6 /9 /12 /14 /17 /18 /24 /25
H1485800	u	Armillà reflectant amb tires reflectores a la cintura, al pit i a l'esquena, homologada segons UNE-EN 471	14 /25
H1486241	u	Parka tipus enginyer, de polièster encoixinat amb material aïllant, butxaques exteriors	14
H1487460	u	Impermeable amb jaqueta, caputxa i pantalons, per a obres públiques, de PVC soldat de 0,4 mm de gruix, de color viu, homologat segons UNE-EN 340	14
H1489890	u	Jaqueta de treball per a muntatges i/o treballs mecànics, de polièster i cotó (65%-35%), color blau vergara, trama 240, amb butxaques, homologada segons UNE-EN 340	14

MITJANS AUXILIARS D'UTILITAT PREVENTIVA

Codi	UM	Descripció	Riscos
HX11X022	u	Passadís de protecció prefabricat metàl·lic amb sistema de seguretat amb tots els requisits reglamentaris, de llarg 2,5 m, d'amplada 1,1 m, amb paviment d'entramat de platines metàl·liques i rampes articulades, baranes metàl·liques reglamentàries	1

SISTEMES DE PROTECCIÓ COL·LECTIVA

Codi	UM	Descripció	Riscos
H1522111	m	Barana de protecció al perímetre de la coronació d'excavacions, d'alçada 1 m, amb travesser superior, travesser intermedi i muntants de tub metàl·lic de 2,3", sòcol de taula de fusta, ancorada al terreny amb daus de formigó i amb el desmuntatge inclòs	1
H152J105	m	Cable fiador per al cinturó de seguretat, fixat en ancoratges de servei i amb el desmuntatge inclòs	1
H152U000	m	Tanca d'avertiment o abalisament d'1 m d'alçada amb malla de polietilè taronja, fixada a 1 m del perímetre del sostre amb suports d'acer allotjats amb forats al sostre	1 /4 /12

H153A9F1	u	Topall per a descàrrega de camions en excavacions, de 4 m d'amplada amb taulell de fusta i perfils IPN 100 clavats al terreny i amb el desmuntatge inclòs	12 /25
HBBA005	u	Senyal de prohibició, normalitzada amb pictograma negre sobre fons blanc, de forma circular amb vores i banda transversal descendent d'esquerra a dreta a 45°, de color vermell, diàmetre 29 cm, amb cartell explicatiu rectangular, per ser vista fins a 12 m, fixada i amb el desmuntatge inclòs	1 /2 /4 /6 /9 /12 /13 /14 /17 /18 /24 /25
HBBAB115	u	Senyal d'obligació, normalitzada amb pictograma blanc sobre fons blau, de forma circular amb vores de color blanc, diàmetre 29 cm, amb cartell explicatiu rectangular, per ser vista fins a 12 m, fixada i amb el desmuntatge inclòs	1 /2 /4 /6 /9 /12 /13 /14 /17 /18 /24 /25
HBBAF004	u	Senyal d'avertiment, normalitzat amb pictograma negre sobre fons groc, de forma triangular amb el cantell negre, costat major 41 cm, amb cartell explicatiu rectangular, per ser vista fins a 12 m de distància, fixada i amb el desmuntatge inclòs	1 /2 /4 /6 /9 /12 /13 /14 /17 /18 /24 /25
HBBJ0002	u	Semàfor de policarbonat, amb sistema òptic de diàmetre 210 mm amb una cara i un focus, òptica normal i lent de color ambre normal de vehicles 11/200, instal·lat i amb el desmuntatge inclòs	25

MESURES PREVENTIVES

Codi	Descripció	Riscos
I0000002	Planificar els treballs per mantenir el màxim de temps possible les proteccions	1
I0000003	Itineraris preestablerts i abalisats per al personal	1
I0000004	Revisió i manteniment periòdic de SPC	1
I0000013	Ordre i neteja	2 /6 /17
I0000014	Preparació i manteniment de les superfícies de treball	2 /6
I0000015	Organització de les zones de pas i emmagatzematge	2 /6
I0000017	En els plànols inclinats, treballar sobre superfícies rugoses i no rellicoses	2
I0000020	No realitzar treballs a la mateixa vertical	4
I0000025	Planificació d'àrees i llocs de treball	4
I0000026	Planificació de recorreguts i maniobres per a màquines i camions	4
I0000027	Elecció dels mitjans auxiliars de manteniment	4
I0000028	Impedir l'accés de personal dins del radi d'acció de càrregues suspeses	4
I0000029	No balancejar les càrregues suspeses	4
I0000030	Suspendre i aixecar les càrregues dins de l'envolupant o flexos originals	4
I0000031	Per a la manipulació de materials voluminosos i/o pesats, sol·licitar un procediment de treball específic	4
I0000038	Substituir el manual pel mecànic	9
I0000039	Planificació de compra i programa de manteniment d'eines	9
I0000040	Formació de l'operari en l'ús i el manteniment d'eines	9 /12 /13
I0000045	Formació	9 /18
I0000051	Adequació dels recorreguts de la maquinària	12
I0000053	Procediment d'utilització de la maquinària	12
I0000054	Ús de suports hidràulics	12
I0000055	Elecció d'equips de manteniment	13
I0000056	Paletització i equips ergonòmics	13
I0000058	Adaptar el treball a les característiques individuals de la persona que la realitza	13
I0000060	Suspensió dels treballs en condicions extremes	14
I0000061	Rotació dels llocs de treball	17
I0000062	Planificar els treballs per realitzar-los a zones protegides	14
I0000074	Regar les zones de treball	17
I0000076	Reconeixement dels materials a enderrocar	17
I0000078	Evitar processos de divisió de material en sec	17
I0000086	Substituir els materials amb substàncies nocives	17 /18
I0000101	Actuacions prèvies de desparasitació i desratització	24
I0000102	Procediment previ de treball	24
I0000103	Planificació de les àrees de treball	25
I0000104	Accessos i circulació independents per a personal i maquinària	25
I0000105	Anivellar la maquinària per a la realització de l'activitat	25
I0000106	El personal no ha de descansar al costat de màquines aturades	25
I0000107	Limitació de la velocitat dels vehicles	25
I0000152	Utilitzar mitjans mecànics (grues, transpalets, plataformes elevadores) per manipular càrregues	13
I0000154	Verificar nivell lumínic mínim (250 lux) en itineraris i zones de treball	1 /2 /6 /25
I0000155	Controlar la temperatura i velocitat del vent a les zones de treball	14

26. ANNEX RECOMANACIONS COVID-19

ORIENTACIONS PREVENTIVES DAVANT DEL COVID-19 A LES OBRES DE CONSTRUCCIÓ (Font: Ministeri de Treball i Economia Social i Institut Nacional de Seguretat i Salut en el Treball)

En aquest document es recull una selecció no exhaustiva de recomanacions i mesures, fonamentalment de caràcter organitzatiu, per garantir la protecció de la salut dels treballadors davant de l'exposició a COVID-19 a les obres de construcció.

Prèviament, s'exposen algunes qüestions relacionades amb la gestió de la seguretat i salut laboral a les obres de construcció que cal tenir en compte a l'hora de valorar l'adopció de les mesures previstes en aquest document.

Consideracions essencials

- A causa de la pandèmia originada pel coronavirus SARS-CoV-2, l'activitat a les obres de construcció es va suspendre temporalment. Abans del reinici del treball, cal adoptar mesures per protegir els treballadors davant del contagi tenint en compte que aquestes afectaran, molt probablement, les condicions tècniques i organitzatives del treball, els terminis d'execució i els costos de l'obra. Això no obstant, és essencial assumir aquests canvis extraordinaris, així com integrar les recomanacions i instruccions que en cada moment dictin les autoritats sanitàries, per frenar la pandèmia i reduir el nombre d'afectats.

- Una de les característiques de les obres de construcció és la intervenció de nombroses figures en la gestió de la seguretat i salut laboral de les mateixes (promotor, coordinador en matèria de seguretat i salut, direcció facultativa, contractistes, subcontractistes, treballadors autònoms, etc.). És especialment rellevant, en la situació actual, la coordinació i cooperació entre totes elles, cadascuna des del paper que li correspongui exercir, per promoure, valorar, acordar, planificar, implantar i controlar les mesures extraordinàries que siguin necessàries per evitar el contagi per SARS-CoV-2.

- Com ja hem dit anteriorment, l'organització que s'havia previst a l'obra (prèviament a la pandèmia) haurà de ser modificada per adaptar-la a les noves circumstàncies. Aquestes modificacions, com qualsevol canvi que afecti l'organització de l'obra, han de quedar reflectides en el pla de seguretat i salut a la feina. D'aquesta manera, tots els intervinents a l'obra tindran constància i coneixeran les noves mesures que s'implantaràn. No obstant això, s'ha de buscar la fórmula que permeti dur a terme això amb la màxima celeritat possible. Així, es podrà acordar entre les diferents figures (per exemple: mitjançant reunions telemàtiques) les accions més adequades per evitar el contagi a l'obra i recollir aquests acords en actes, protocols, etc. que poden ser incorporats al pla de seguretat i salut a la feina. Cal remarcar, que el llibre d'incidències hauria de ser utilitzat, en aquests casos, per deixar constància de les modificacions del pla esmentat.

- Això, amb les particularitats que correspongui, serà aplicable igualment a les obres que no

requereixin la redacció d'un projecte.

- Un cop s'hagin realitzat els ajustaments necessaris a l'organització de l'obra i, abans d'iniciar els treballs, caldrà garantir que es disposa dels mitjans materials (per exemple: senyalització, mampares de material transparent, etc.) previst utilitzar i que tots els intervinents a l'obra estan correctament informats sobre les noves mesures que hagi estat necessari adoptar.

Mesures prèvies a l'inici de l'activitat

- El desplaçament a l'obra es farà preferentment de manera individual.
- El servei sanitari del servei de prevenció de riscos laborals (SPRL) de cada empresa intervinent a l'obra haurà d'avaluar l'existència de treballadors especialment sensibles a la infecció per SARS-CoV-2 i, en conseqüències, es determinaran les mesures de prevenció, adaptació i protecció addicionals necessàries.
- Es conscienciarà els treballadors sobre la importància de comunicar, com més aviat millor, si presenten símptomes compatibles amb la malaltia o, si escau, si han estat en contacte estret amb persones que els presentin. A aquest efecte, a l'obra s'informarà els treballadors sobre quins són els símptomes de COVID-19.
- S'informarà i formarà els treballadors sobre els riscos derivats de SARS-CoV-2, amb especial atenció a les vies de transmissió, i les mesures de prevenció i protecció adoptades.
- Es consultarà els treballadors i se'n consideraran les propostes.

Mesures tècniques i organitzatives

- La transmissió del coronavirus SARS-CoV-2 es pot produir bé per entrar en contacte directe amb una persona contagiada, bé per entrar en contacte amb superfícies o objectes contaminats. Per tant, cal adoptar mesures per evitar les dues vies de transmissió. En aquest document s'exposen algunes possibles actuacions que es podrien dur a terme per evitar el contagi perquè, a cada obra en concret, es determini quines són les més adequades i viables. El que s'ha dit anteriorment s'ha d'entendre sense perjudici de qualsevol altra mesura que, en funció de les característiques dels treballs i/o emplaçament de l'obra, es consideri oportú adoptar, encara que no es trobi entre les opcions proposades en aquest document.
- S'identificaran aquelles actuacions a l'obra que puguin realitzar-se sense necessitat de presència física a la mateixa, promovent altres formes de dur-les a terme (per exemple: les reunions de coordinació poden realitzar-se de forma telemàtica, el coordinador en matèria de seguretat i salut a el treball i/o l'adreça facultativa poden donar algunes de les instruccions per telèfon/correu electrònic, fins i tot utilitzar eines audiovisuals per comprovar que les instruccions s'han dut a terme). Quan hagin de visitar l'obra, es planificarà de manera que es minimitzi el contacte amb altres persones.

- En cas de ser necessaris desplaçaments amb vehicle per l'obra, es limitarà el nombre de persones que ocupen aquest vehicle simultàniament tractant de mantenir la distància social recomanada, augmentant la freqüència dels desplaçaments si fos necessari.
- En la mesura que es pugui, es minimitzarà la concurrència a l'obra a fi de reduir el nombre de persones afectades en cas de contagi (per exemple: espaiant els treballs en el temps de manera que es redueixi la coincidència de treballadors, encara que això impliqui ampliar els terminis d'execució).
- S'organitzaran les feines de manera que es mantingui una distància de seguretat de 2 metres entre treballadors. Alguns dels ajustaments que es podrien valorar són: reubicació dels llocs de treball dins l'obra, posposar alguns treballs per evitar la coincidència al mateix espai i alhora, assignar horaris específics per a cada activitat i treballador per àrees de l'obra, etc.
- Això implica haver de revisar la programació de l'obra i analitzar quines activitats de les que estava previst realitzar simultàniament podran continuar duent-se a terme d'acord amb allò que s'ha planificat o, en cas contrari, s'haurà d'adaptar la programació inicial de l'obra perquè aquestes puguin executar-se mantenint la distància social recomanada.
- Quan això no resulti factible, es valorarà la instal·lació de barreres físiques com a mampares de materials transparents (plàstic dur rígid, metacrilat, vidre o, en defecte dels anteriors, plàstic dur flexible –generalment subministrat en rotllos-) per no obstaculitzar la visibilitat dels treballadors resistent a trencament per impacte i fàcils de netejar i desinfectar. Disposaran, si cal, d'elements que les facin fàcilment identificables per evitar risc de cops o xocs.
- Quan estigués prevista l'execució d'una determinada tasca per part de diversos treballadors i no sigui viable mantenir la separació de 2 m entre ells ni la instal·lació de barreres físiques per separar-los, s'estudiaran altres opcions per dur-la a terme (per exemple: de forma mecanitzada o utilitzant equips de treball que permetin que els treballadors estiguin suficientment allunyats). Quan no sigui possible aplicar cap de les opcions assenyalades anteriorment, d'acord amb la informació demanada mitjançant l'avaluació de riscos laborals, s'estudiaran altres alternatives de protecció adequades (com pot ser el cas de l'ús d'equips de protecció personal). Si cap de les mesures indicades no és factible, es valorarà l'ajornament de l'execució de la tasca fins que la situació de crisi originada pel SARS-CoV-2 remeti i així ho determinin les autoritats sanitàries.
- De la mateixa manera, s'organitzarà l'ús de les zones comunes (menjador, lavabos, vestuaris, etc.) per garantir que es puguin respectar les distàncies de seguretat en tot moment. Si fos necessari, s'habilitaran més zones comunes o s'instal·laran barreres de separació físiques, com mampares de materials transparents (plàstic dur rígid, metacrilat, vidre o, en defecte dels anteriors, plàstic dur flexible –generalment subministrat en rotlles-) per no obstaculitzar la visibilitat dels treballadors. Els materials seran resistent al trencament per impacte i fàcils de netejar i desinfectar. Disposaran, si cal, d'elements que les facin fàcilment identificables per evitar risc de cops o xocs. Les zones comunes s'han de desinfectar periòdicament,

preferiblement entre usos.

- Es recomana l'ús individualitzat d'eines i altres equips de treball i s'han de desinfectar després d'utilitzar-los. Quan l'ús d'eines o altres equips no sigui exclusiu d'un sol treballador, s'han de desinfectar entre usos. En aquells casos en què s'hagin llogat equips de treball (per exemple: PEMP, bastides, maquinària per a moviment de terres, etc.), serà imprescindible la desinfecció dels mateixos abans de la seva utilització a l'obra i després per evitar la propagació del virus entre diferents obres. S'acordarà amb les empreses de lloguer d'equips de treball qui es responsabilitza d'aquesta desinfecció i amb quins productes s'ha de dur a terme.
- En aquelles obres que es facin en un recinte tancat, aquest es ventilarà periòdicament.
- S'adoptaran mesures perquè únicament accedeixi a l'obra personal autoritzat i s'establiran els mitjans d'informació necessaris (per exemple, cartells, notes informatives, megafonia, etc.) per garantir que totes les persones que hi accedeixin coneixen i assumeixen les mesures adoptades per evitar contagis.
- S'adoptaran mesures per evitar el contagi en aquelles situacions en què personal aliè a l'obra hagi d'accedir-hi necessàriament, bé mantenint la distància recomanada, bé mitjançant separacions físiques. Concretament, per al cas de la recepció de materials a l'obra es podran adoptar, entre d'altres, les mesures següents:
 - S'informarà, amb antelació suficient, els subministradors de material sobre aquelles mesures que s'hagin adoptat excepcionalment a l'obra en relació amb la recepció de mercaderia i altres generals que hagin de conèixer.
 - S'organitzarà la recepció dels materials perquè no coincideixin diferents subministradors a l'obra.
 - Es realitzarà la descàrrega de material en zones específiques de l'obra evitant la concurrència amb els treballadors (excepte amb els que sigui imprescindible).
 - Quan sigui personal de l'obra qui descarregui el material, el conductor haurà de romandre a la cabina del vehicle.
 - Quan sigui el transportista qui faci la càrrega/descàrrega de la mercaderia, aquesta es disposarà en llocs específics perquè dur a terme aquesta operació sense entrar en contacte amb cap persona de l'obra o mantenint una distància de 2 metres.
 - Es fomentarà, en tot cas, la descàrrega mecanitzada del material havent d'evitar l'ús dels equips destinats a aquest fi per part de diversos treballadors o s'han de netejar i desinfectar-los adequadament després de cada ús. Això s'aplica, igualment, en aquells casos en què se cedeixin els equips al transportista perquè sigui el mateix qui els faci servir.

- S'acordaran amb el subministrador de material, prèviament, formes alternatives per al lliurament i la recepció dels albarans que evitin el contacte amb personal de l'obra (per exemple: correu electrònic, telèfon, etc.).
- Per a la desinfecció de les superfícies i els equips, s'utilitzaran dilucions de lleixiu comercial (20-30 ml aprox. en 1 litre d'aigua), d'alcohol (almenys 70º) o altres virucides autoritzats.
- Els treballadors cooperaran en les mesures preventives adoptades.
- Amb caràcter general, no cal l'ús d'EPI addicionals als requerits per l'activitat laboral.

Higiene personal

Es reforçaran les mesures següents:

- Rentat freqüent de mans amb aigua i sabó o solució hidroalcohòlica.
- Cobrir-se el nas i la boca en tossir i esternudar amb un mocador d'un sol ús.
- Evitar tocar-se ulls, nas i boca.
- S'evitarà fumar, beure o menjar sense rentar-se prèviament les mans.
- Es facilitarà el material necessari perquè els treballadors reforcin les mesures d'higiene personal al llarg de la jornada podent lliurar-los, a aquest efecte, un kit personal (aigua i sabó o gel hidroalcohòlic, mocadors d'un sol ús, etc.).
- D'igual manera, es col·locaran a les zones comunes gels hidroalcohòlics i mocadors d'un sol ús, així com contenidors amb tapa i obertura de pedal per als mocadors usats.

Aquest document té en compte tota la informació publicada per les autoritats competents fins a la data de la seva elaboració. Es destaquen els següents documents de referència:

- Procediment d'actuació per als serveis de prevenció de riscos laborals davant l'exposició al nou coronavirus (SARS-COV-2). Ministeri de Sanitat (<https://www.mscbs.gob.es/en/profesionales/saludPublica/ccayes/alertasActual/nCov-China/home.htm>)
- Procediment d'actuació davant de casos d'infecció pel nou coronavirus (SARS-COV-2). Ministeri de Sanitat. (<https://www.mscbs.gob.es/en/profesionales/saludPublica/ccayes/alertasActual/nCov-China/home.htm>)

- Maneig domiciliari del COVID -19. Ministeri de Sanitat.
(<https://www.mscbs.gob.es/en/profesionales/saludPublica/ccayes/alertasActual/nCov-China/home.htm>)

- Mesures higièniques per a la prevenció de contagis del COVID -19. Ministeri de Sanitat.
(<https://www.mscbs.gob.es/en/profesionales/saludPublica/ccayes/alertasActual/nCov-China/home.htm>)

- Prevenció de riscos laborals vs. COVID -19 - Compendi no exhaustiu de fonts d'informació -. Institut Nacional de Seguretat i Salut en el Treball (INSST).
(<https://www.insst.es/>)

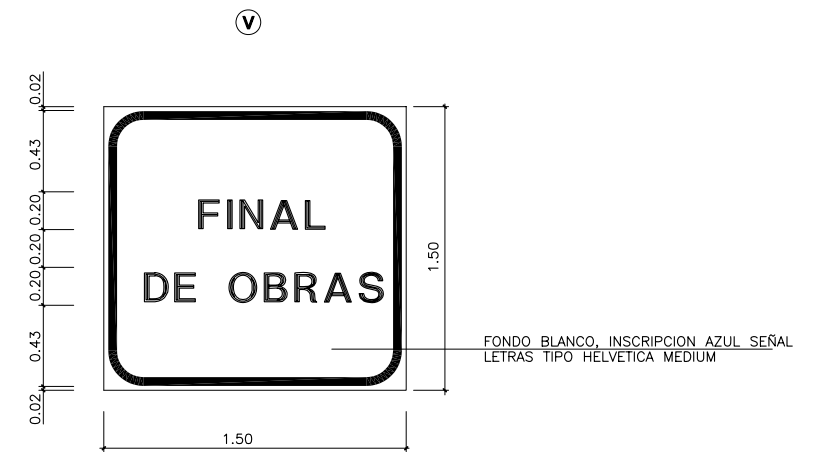
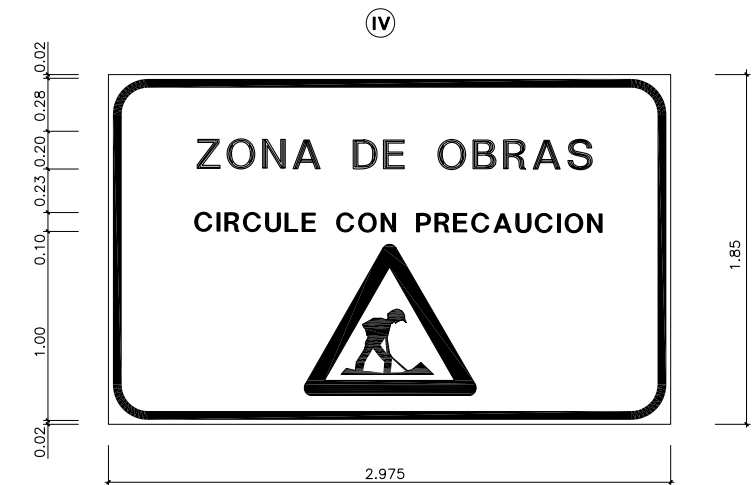
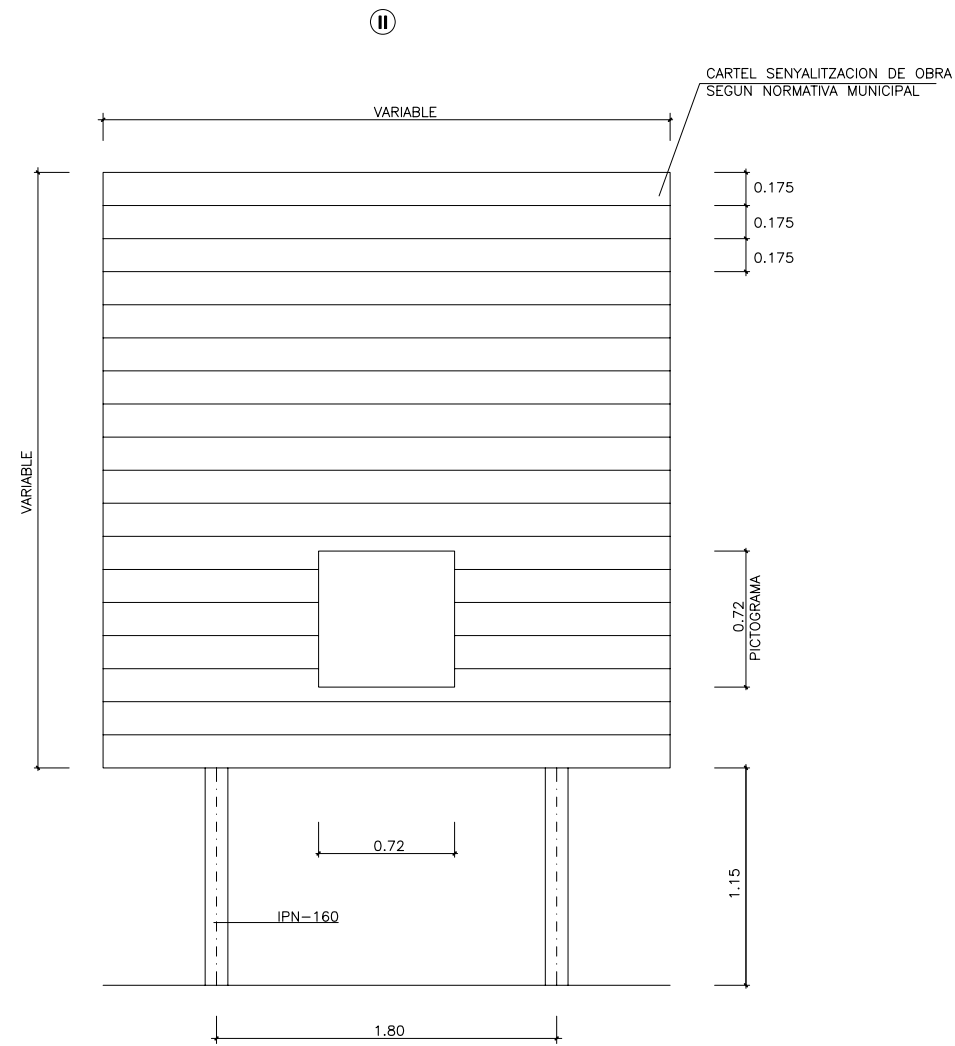
Barcelona, abril 2023
Autor del projecte,

Oscar González de Arriba
Enginyer Civil/ ETOP

PLÀNOLS

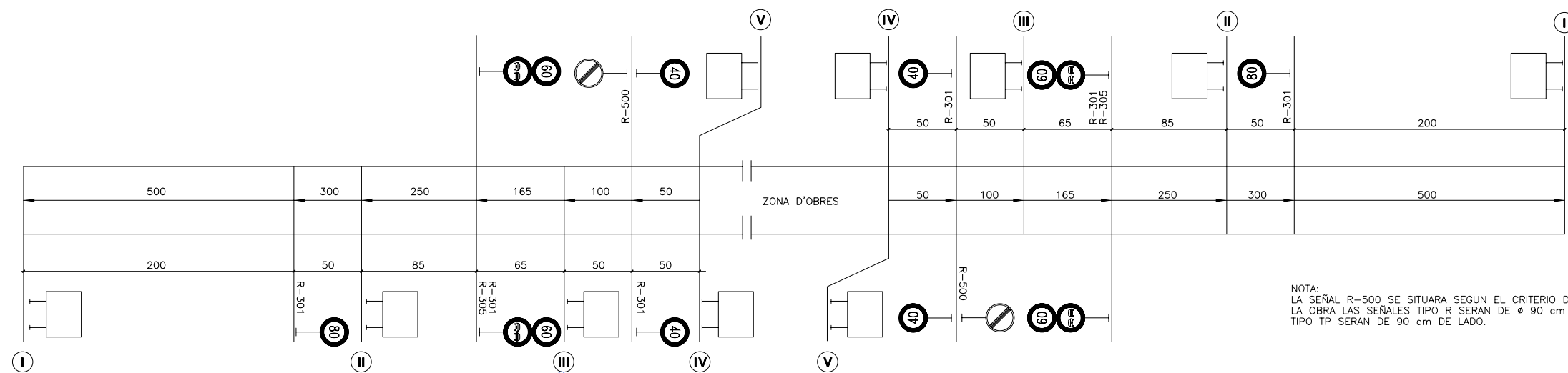
CARTELES DE SEÑALIZACIÓN DE OBRA

E: 1/20



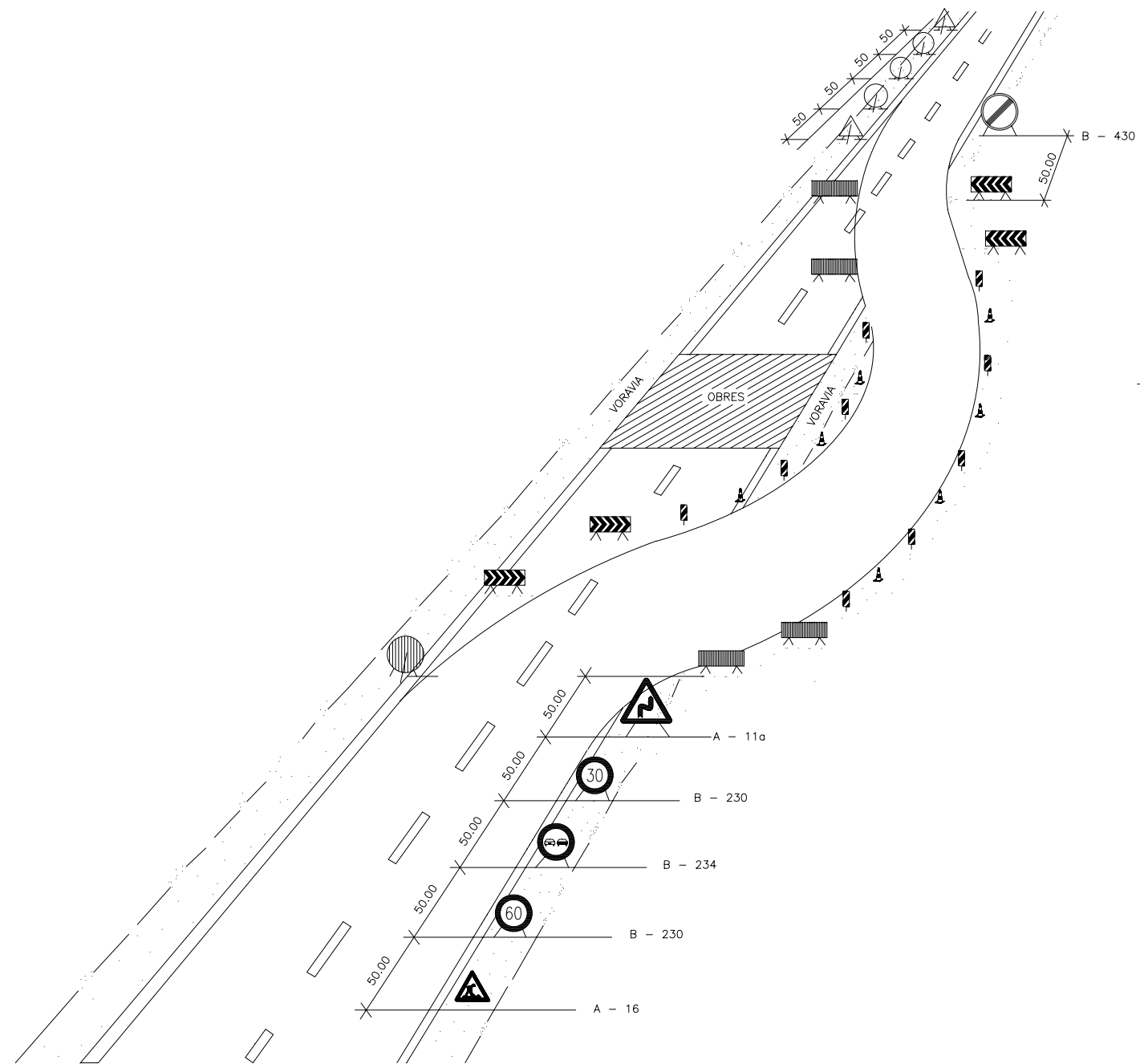
ESQUEMA DE UBICACION

E: 1/2000

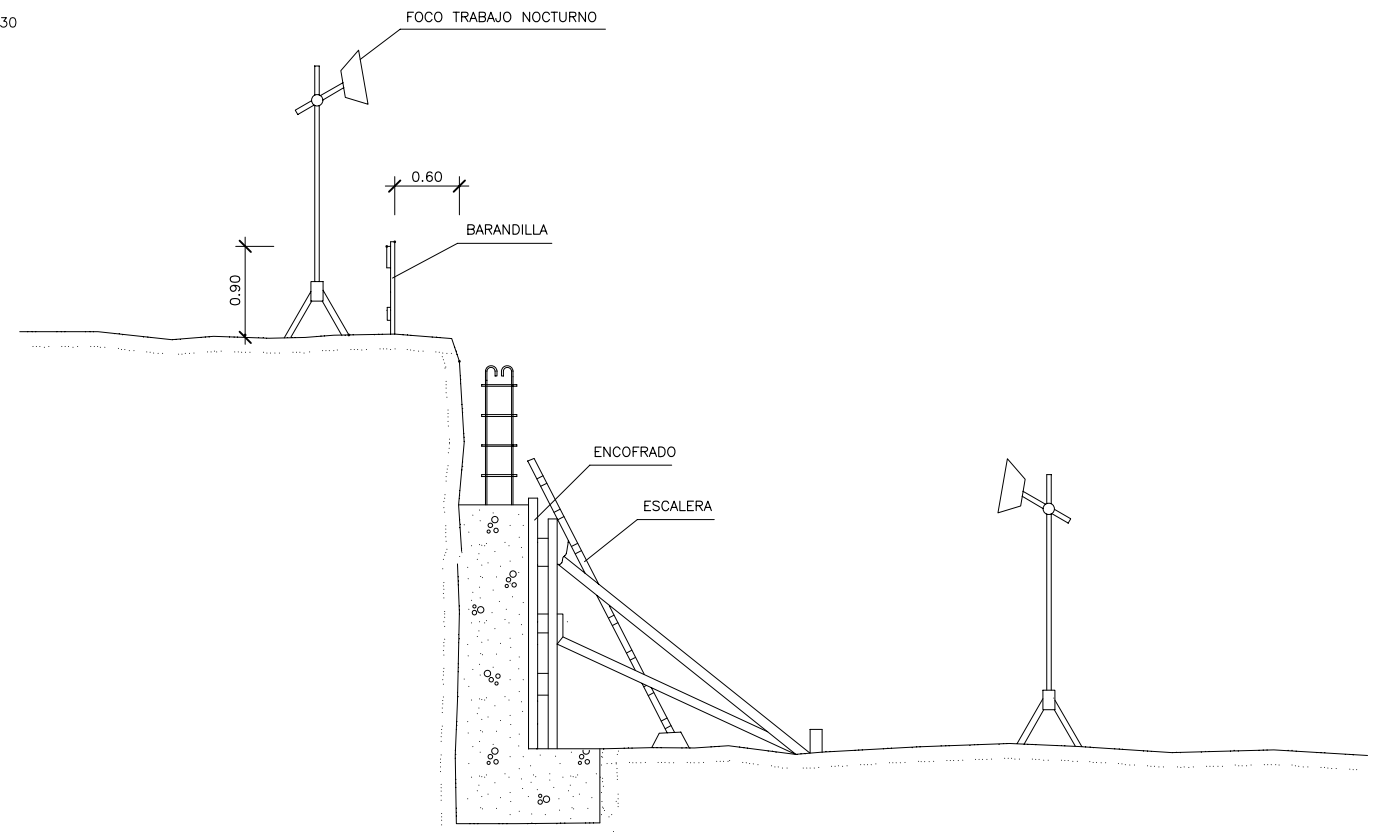


NOTA:
LA SEÑAL R-500 SE SITUARA SEGUN EL CRITERIO DEL DIRECTOR DE LA OBRA LAS SEÑALES TIPO R SERAN DE Ø 90 cm Y LAS SEÑALES TIPO TP SERAN DE 90 cm DE LADO.

BALIZAMIENTO EN CORTES DE CALLES CON DESVIACION

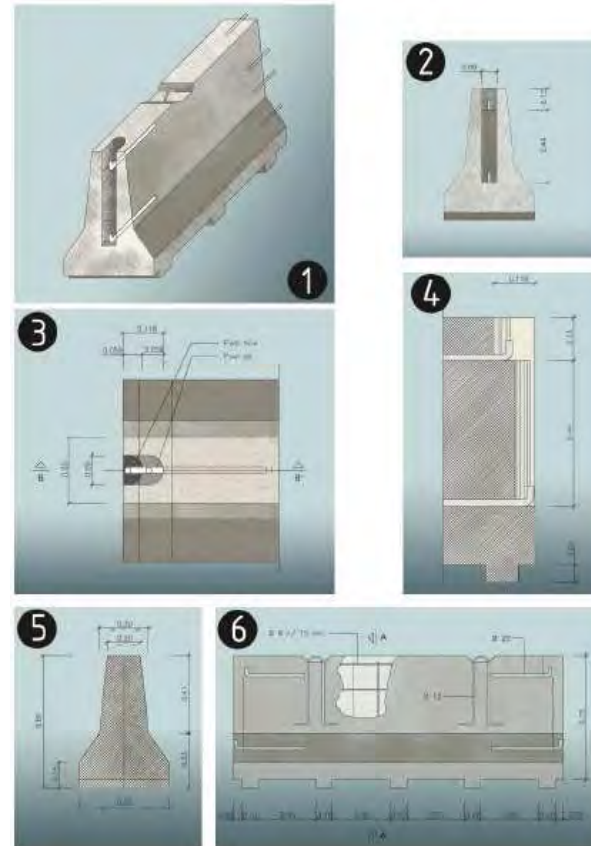


MUROS DE CONTENCION




u

Urbanisme: senyalització
barrera rígida portàtil



1. Axonètrica
2. Alçat transversal
3. Planta detall AA
4. Secció BB
5. Secció AA
6. Alçat longitudinal

Urbanisme: senyalització
equip senyalització provisional trànsit



Urbanisme: senyalització
con de balisament



Urbanisme: senyalització
plafó senyal indicatiu precaució obres



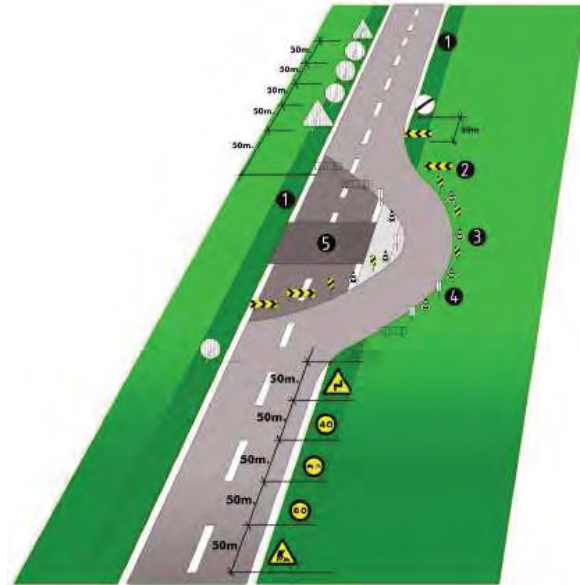
Urbanisme: senyalització
plafó senyal indicatiu no passeu zona en obres



Urbanisme: senyalització
plafó senyal indicatiu prohibit el pas



Urbanisme: senyalització senyalització en talls de carreteres de desviament



senyalització en talls de carreteres de desviament

1. voràvia
2. tanca direccional 2x1m.
3. cons de balisament reflectants
4. senyal lluminosa
5. obres

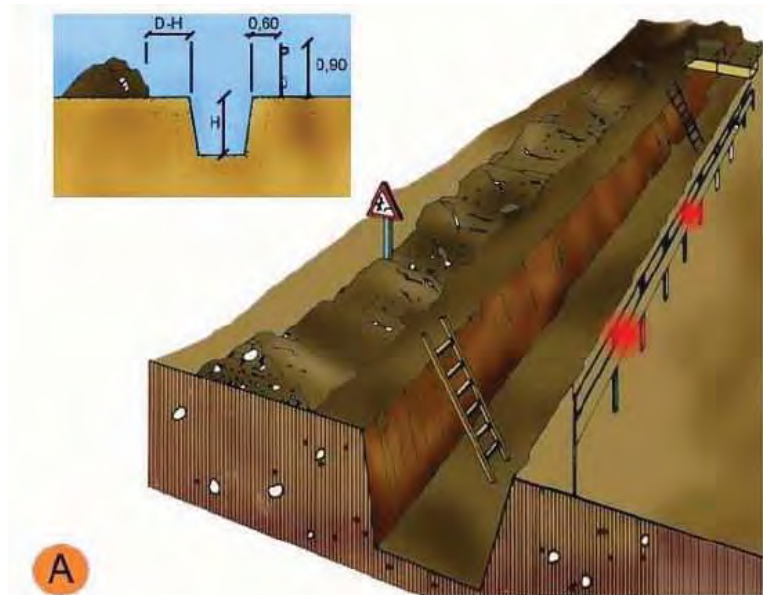
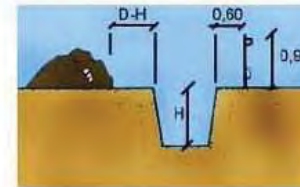
Alçada de les senyals (de la part inferior del senyal al terra 1m.)
Mides recomenables

Calçades sense voràvies
Diàmetre cm discos: 60
Triangles L: 70-90
Quadrets L: 60
Panels: 80x40
Cons: 60

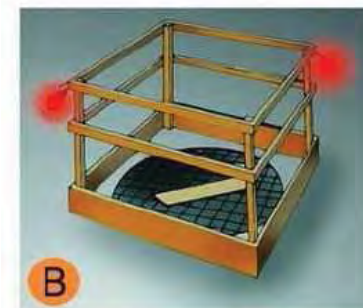
Calçades amb voràvia
Diàmetre cm discos: 90
Triangles L: 90-175
Quadrets L: 90
Panels: 165x70
Cons: 50x70

Autopistes, Autovies
Diàmetre cm discos: 120
Triangles L: 175
Quadrets L: 120
Panels: 195x95
Cons: 70x90

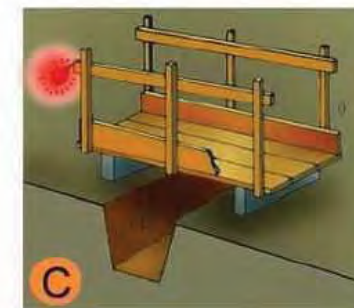
Rases Perspectiva i detall



A



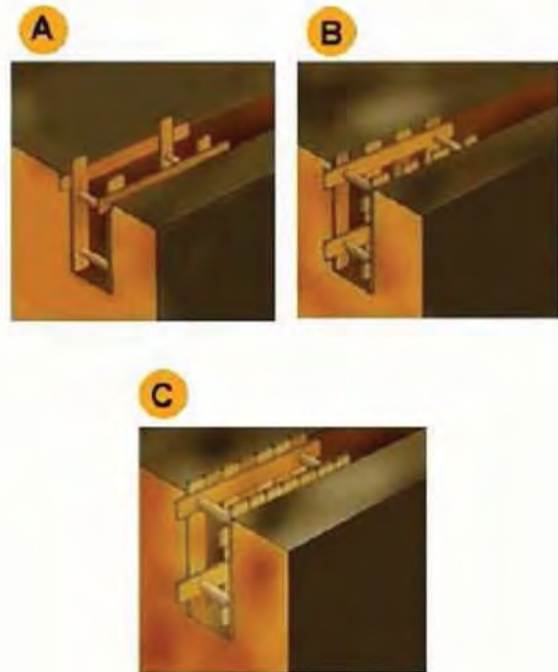
B



C

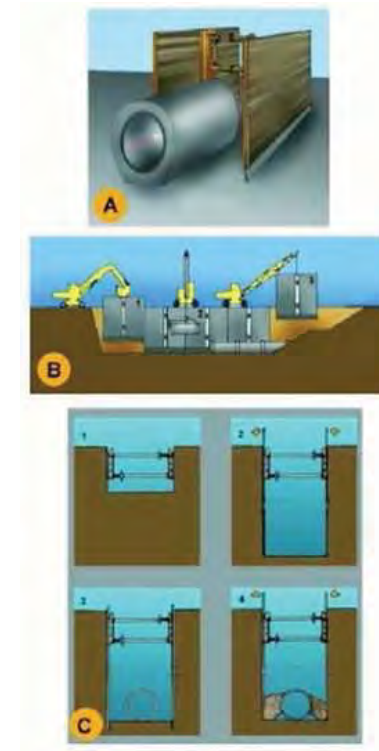
- A. PROTECCIÓ EN RASES
B. EN FORATS I OBERTURES
C. DETALL DE PASARELLA VIANANTS

Entibacions Tipus d'entibació



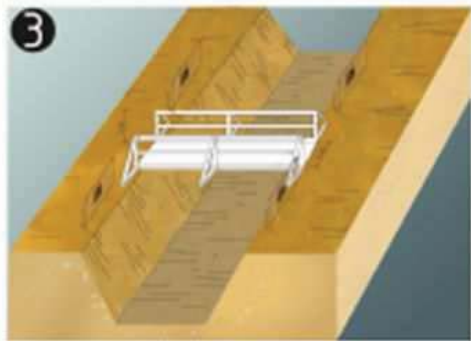
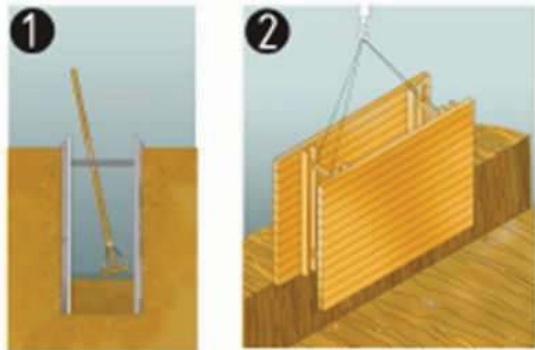
- | | |
|----|--------------------------|
| A. | Estrabament Lleuger. |
| B. | Estrabament semilleuger. |
| C. | Estrabament Complet. |

Entibacions Detalls entibació mòduls metàl·lics



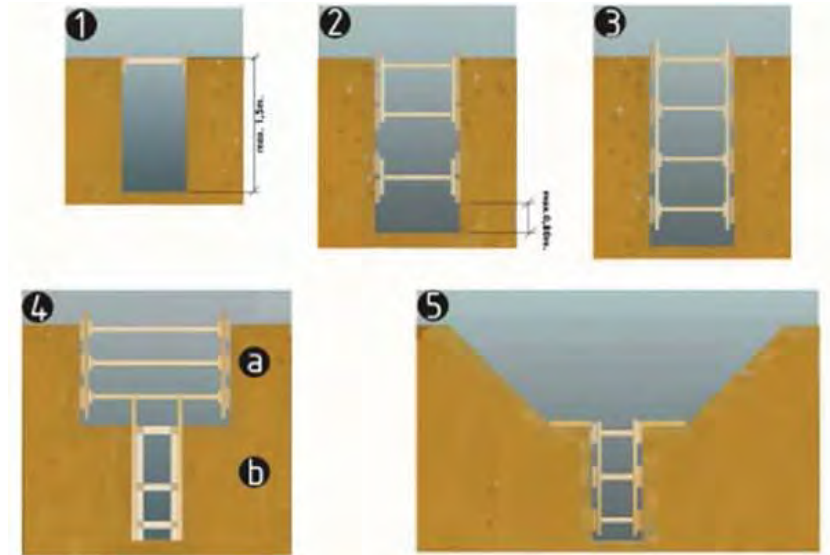
- | | |
|----|---|
| A. | PERSPECTIVA |
| B. | PROCES |
| 1. | Col·locació del mòdul |
| 2. | Col·locació del tub en zona protegida. |
| 3. | Rebliment parcial de la rasa i recuperació del mòdul corresponent. |
| C. | EXCAVACIÓ |
| 1. | Col·locació de la capçalera. |
| 2. | Simultàniament a l'excavació es van clavant els panells. |
| 3. | Excavació acabada. Si és necessari es col·loca algun recolçament per a evitar el vinclament dels panells. |
| 4. | Realitzada la operació de la rasa es reomple de material i alhora s'extreuen els panells. |

Urbanisme: rases
esquema protecció rases



protecció de rases, esquema
 1. Secció
 2. Perspectiva
 3. Esquema de protecció de rases

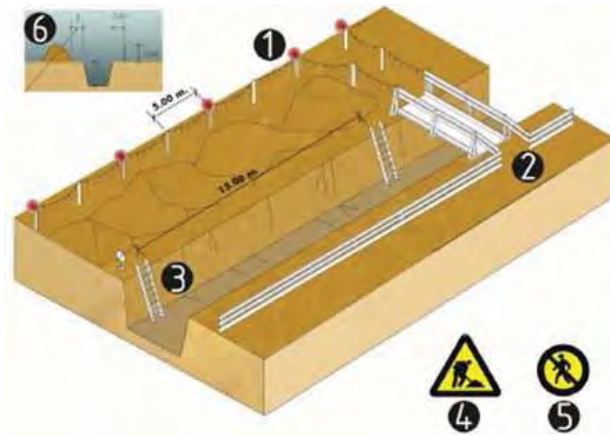
Urbanisme: rases
esquema apuntalament rases



esquema apuntalament de rases
 1. rasa sense apuntalament
 2. rasa amb apuntalament sense sobrecàrrega
 3. rasa amb apuntalament per sobrecàrrega
 4. rasa en profunditat amb sobrecàrrega
 a.apuntalament horitzontal
 b.apuntalament vertical
 5. rasa amb sobrecàrrega lleugera

Amplada mínima de rases en funció de la seva profunditat com a mínim l'esmentada amplada cal que sigui de:
 0.50m fins a 1.00m. de profunditat
 0.65m fins a 1.50m. de profunditat
 0.75m fins a 2.00m. de profunditat
 0.80m fins a 3.00m. de profunditat
 0.90m fins a 4.00m. de profunditat
 1.00m per a més de 4.00m. de profunditat

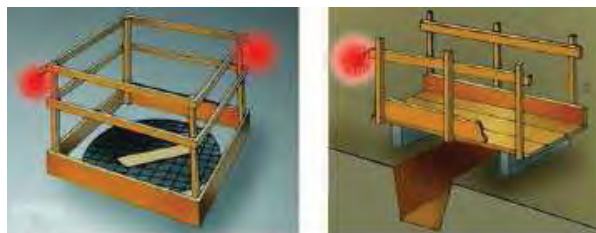
Urbanisme: rases perspectiva




esquema protecció de rases

1. Balisa lluminosa permanent de color vermell
2. Pas de vianants, amplada mínima de 0,60m.
3. Escala amb sabata
4. Senyal de perill
5. Senyal de prohibició indicativa de risc
6. En terreny dur $D=H/2$
En terreny fluix $D=H$

Urbanisme: forats i obertures esquema de protecció



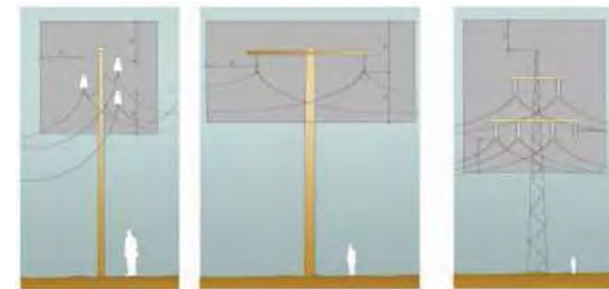
Urbanisme: línies elèctriques Pòrtic de balisament, protecció de línies elèctriques



Pòrtic de balisament, protecció de línies elèctriques

1. Secció explicativa
a=distància de protecció
h=pas lliure
s=senyal indicativa alçada màxima
2. Perspectiva

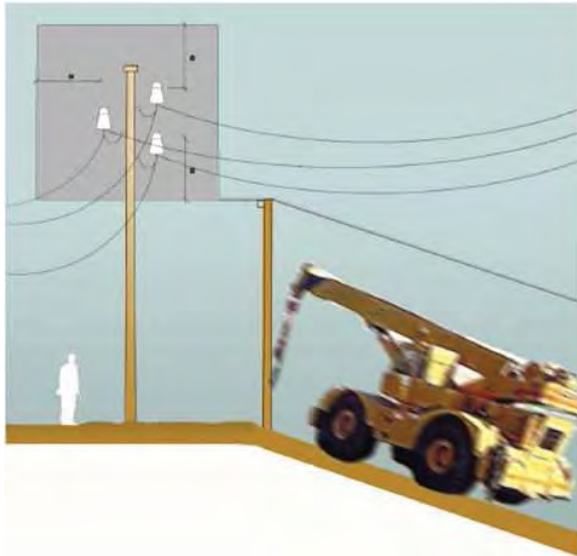
Urbanisme: línies elèctriques distàncies relatives per la maquinària d'obra



Distàncies relatives de protecció per la maquinària d'obra propera a les línies elèctriques aèries

1. Línies Baixa Tensió
a=distància de protecció 2,00m
2. Línies Alta Tensió fins a 57.000v.
a=distància de protecció 3,00m
3. Línies Alta Tensió majors 57.000v
a=distància de protecció 5,00m

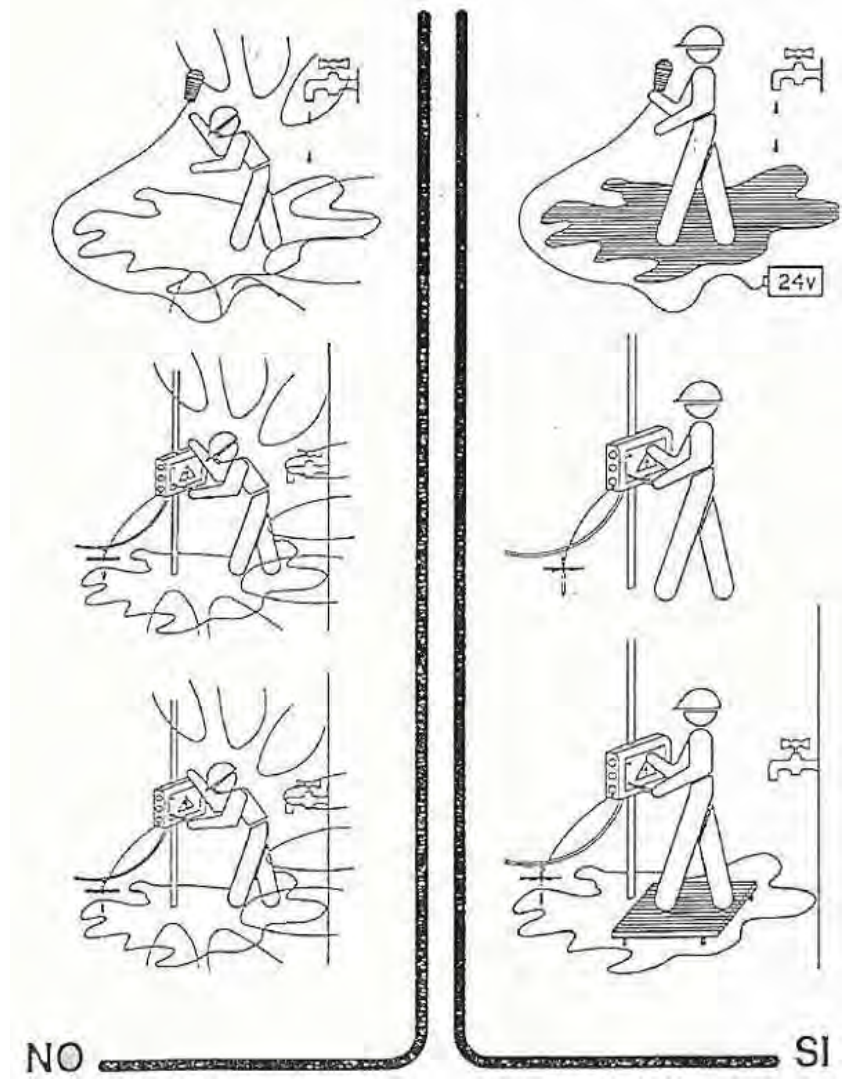
**Urbanisme: línies elèctriques
esquemes de pas per sota Línies B.T.**


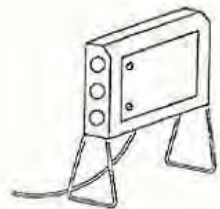



Esquema de pas per sota de línies aèries de Baixa Tensió
a=2.00m.



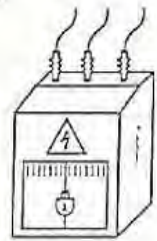


RISC ELÈCTRIC





NO



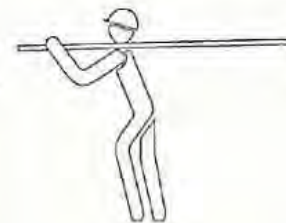
SI



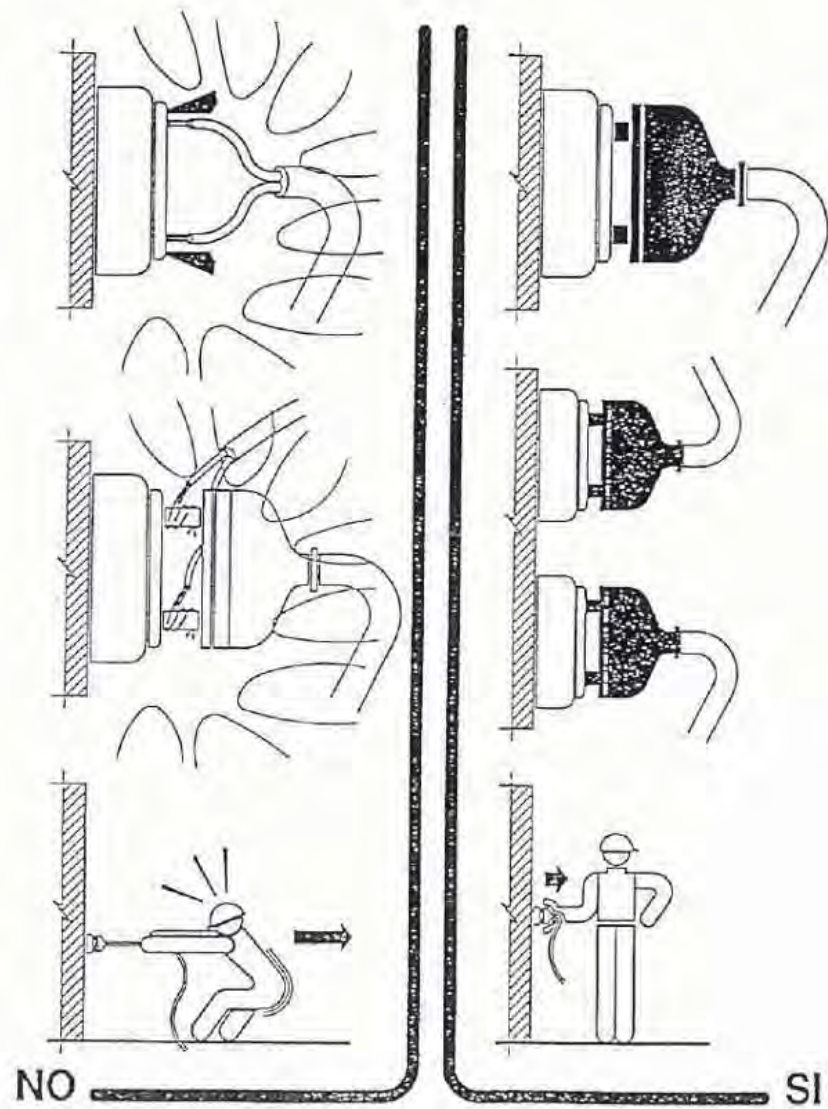
NO



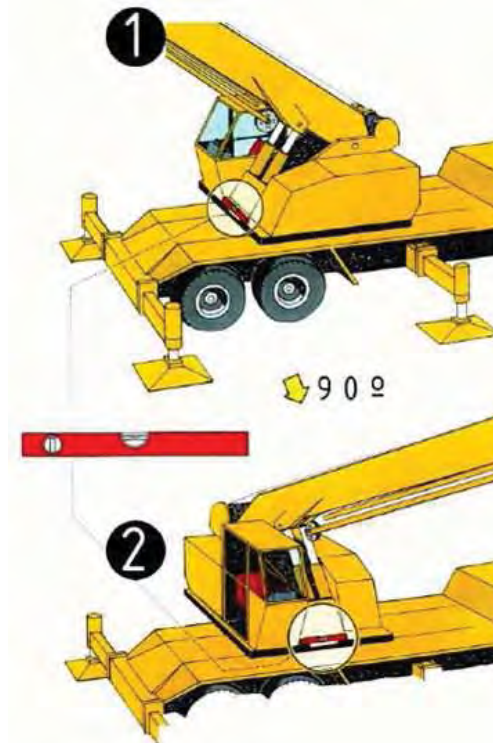
PORTALAMPARAS CON MANGO DE MATERIAL AISLANTE



SI

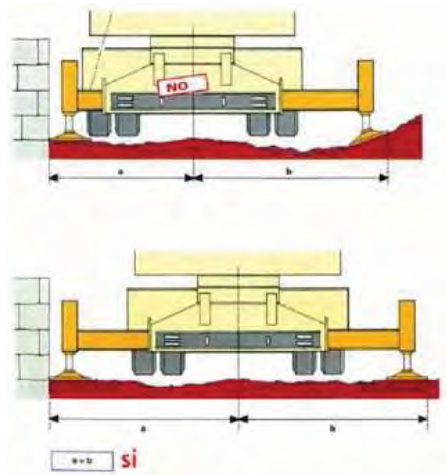


**Urbanisme: maquinària d'obra. Grues.
control de nivell**




Control de nivell
1.control de nivell posterior
2.control de nivell lateral

**Urbanisme: maquinària d'obra. Grues.
col.locació estabilitzadors**












Urbanisme: maquinària d'obra. Grues. recolçaments























DETALLS DE SEGURETAT I SALUT

SENYALS DE SEGURETAT					
SIGNIFICAT DE LA SENYAL	SÍMBOLS	COLORS			SENYAL DE SEGURETAT
		DEL SÍMBOL	DE SEGURETAT	DE CONTRAS T	
PROTECCIÓ OBLIGATÒRIA DE LAS VIES RESPIRATÒRIES		BLANC	BLAU	BLANC	
PROTECCIÓ OBLIGATÒRIA DEL CAP		BLANC	BLAU	BLANC	
PROTECCIÓ OBLIGATÒRIA DE LES OÏDES		BLANC	BLAU	BLANC	
PROTECCIÓ OBLIGATÒRIA DE LA VISTA		BLANC	BLAU	BLANC	
PROTECCIÓ OBLIGATÒRIA DE LES MANS		BLANC	BLAU	BLANC	
PROTECCIÓ OBLIGATÒRIA DELS PEUS		BLANC	BLAU	BLANC	



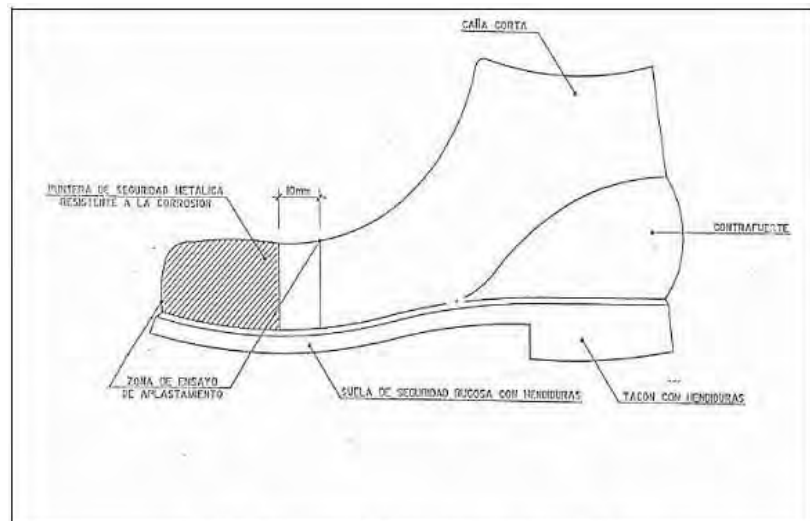
SENYALS DE PROHIBICIÓ					
SIGNIFICAT DE LA SENYAL	SÍMBOLS	COLORS			SENYAL DE SEGURETAT
		DEL SÍMBOL	DE SEGURETAT	DE CONTRAST	
PROHIBIT FUMAR		NEGRE	VERMELL	BLANC	
PROHIBIT APAGAR AMB AIGUA		NEGRE	VERMELL	BLANC	
PROHIBIT FUMAR I FLAMES NUES		NEGRE	VERMELL	BLANC	
AIGUA NO POTABLE		NEGRE	VERMELL	BLANC	
PROHIBIT PASSAR ALS VIANANTS		NEGRE	VERMELL	BLANC	



SENYALS D'ADVERTÈNCIA					
SIGNIFICAT DE LA SENYAL	SÍMBOLS	COLORS			SENYAL DE SEGURETAT
		DEL SÍMBOL	DE SEGURETAT	DE CONTRAST	
RISC ELÈCTRIC		NEGRE	GROC	NEGRE	
PERILL INDETERMINAT		NEGRE	GROC	NEGRE	
RADIACIONS LASER		NEGRE	GROC	NEGRE	
CARRETES DE MANUTENCIÓ		NEGRE	GROC	NEGRE	
RISC D'INCENDI MATERIALS INFLAMABLES		NEGRE	GROC	NEGRE	
RISC D'EXPLOSIÓ MATERIALS EXPLOSIUS		NEGRE	GROC	NEGRE	
RISC DE RADIACIÓ MATERIALS RADIOACTIUS		NEGRE	GROC	NEGRE	
RISC DE CARREGA SUSPESA		NEGRE	GROC	NEGRE	
RISC DE INTOXICACIÓ SUBSTÀNCIES TOXIQUES		NEGRE	GROC	NEGRE	
RISC DE CORROSIÓ SUBSTÀNCIES CORROSIVES		NEGRE	GROC	NEGRE	

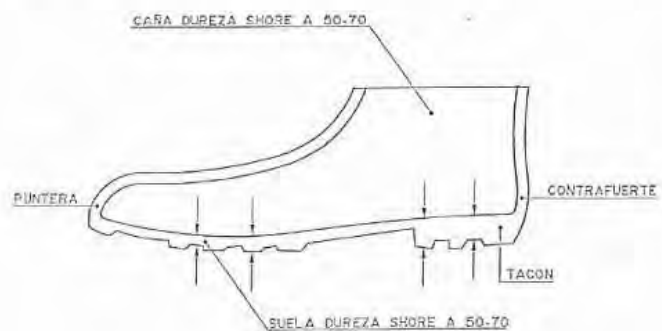


BOTA DE SEGURETAT III

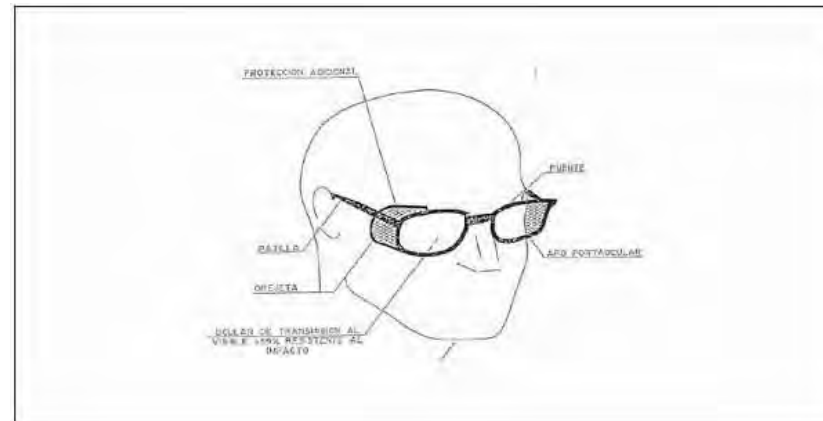


BOTA IMPERMEABLE A L'AIGUA I A LA HUMITAT

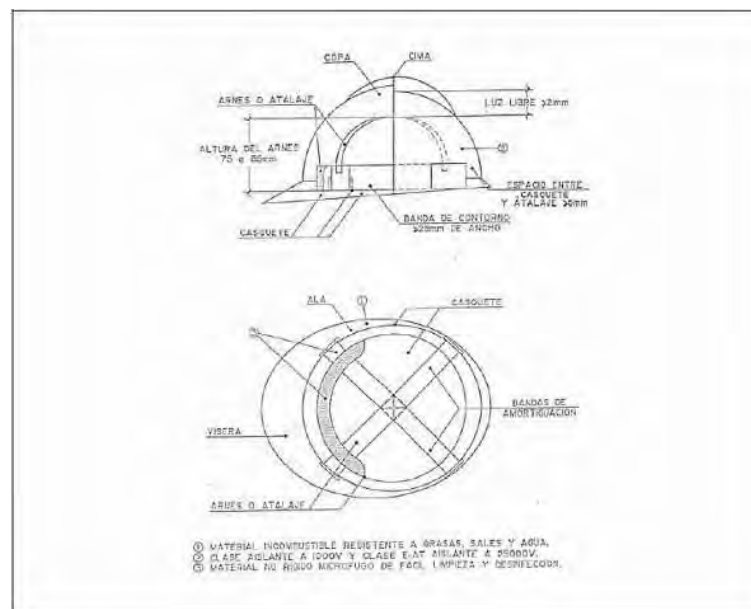
Hs HENDIDURA DE LA SUELA = 5mm
 Rs RESALTE DE LA SUELA = 9mm
 Hs HENDIDURA DEL TACON = 20mm
 Rs RESALTE DEL TACON = 25mm



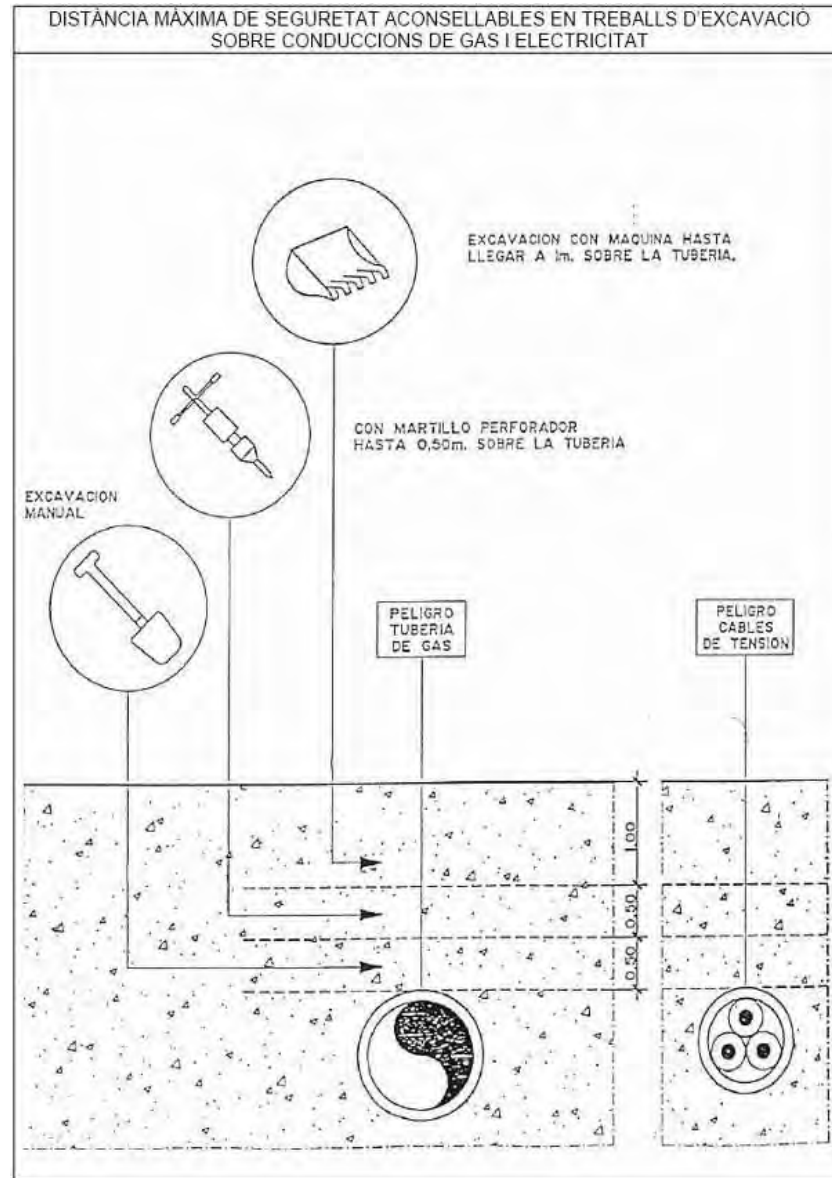
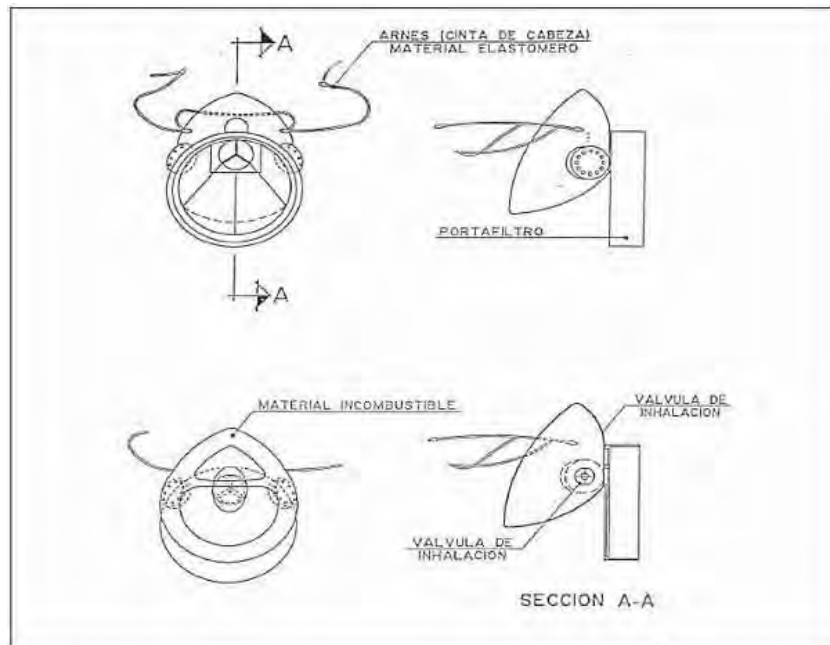
ULLERES ANTI-POLS I ANTI-PÀNIC



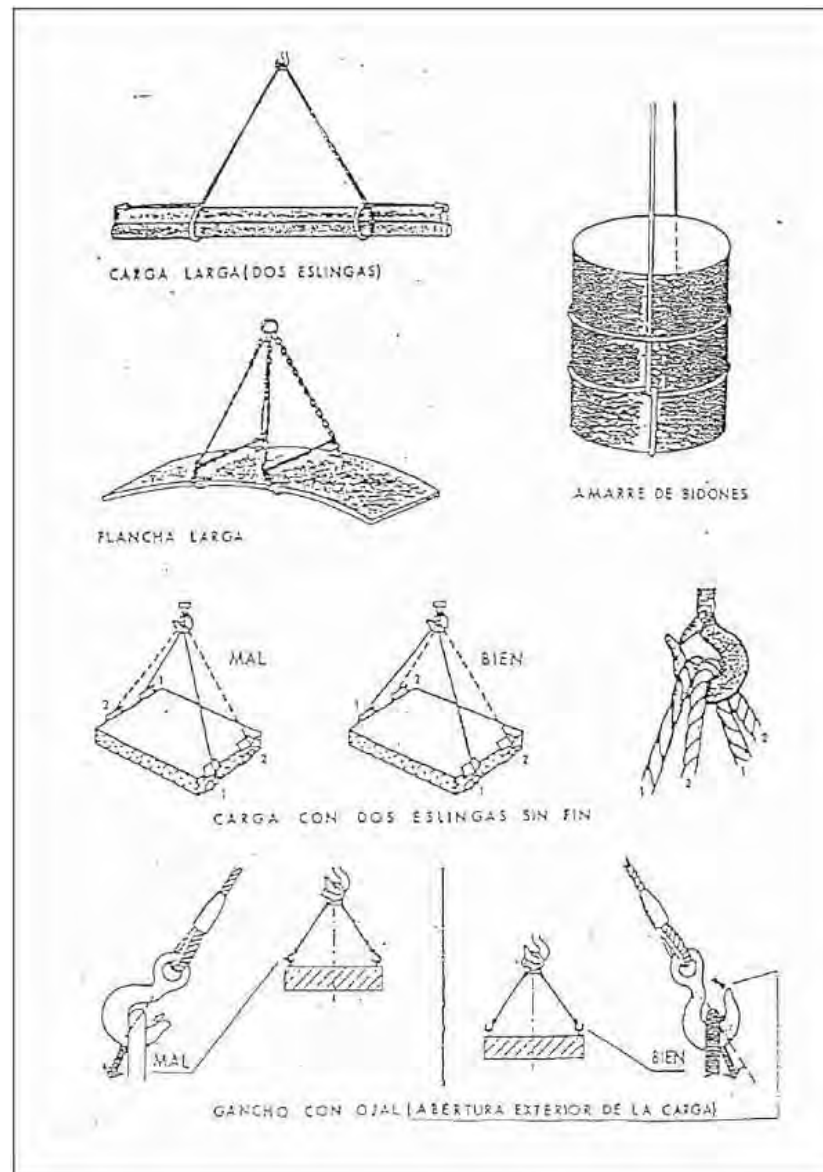
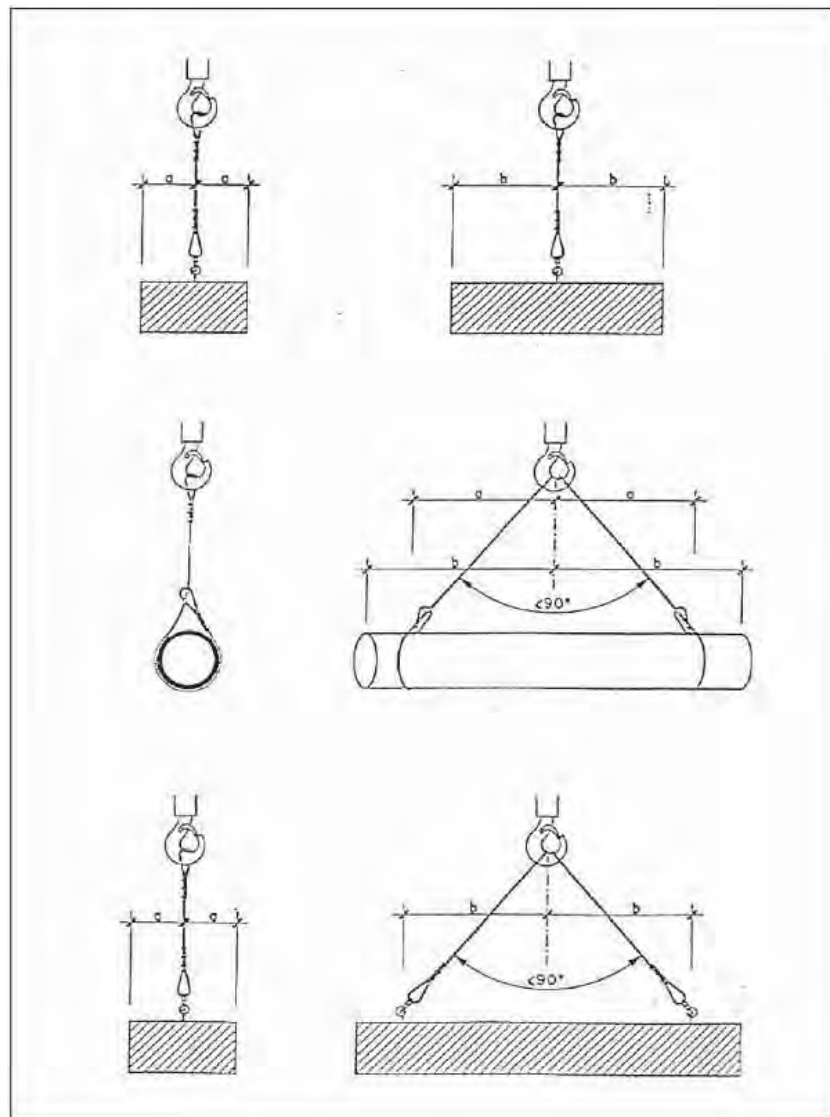
CASC DE SEGURETAT NO METÀL·LIC


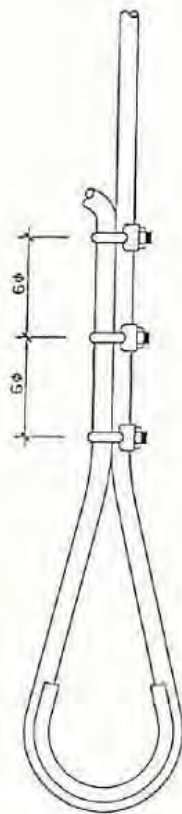


MÀSCARA ANTI-POLS



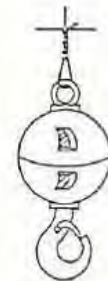
MANERES DE SUSTENTACIÓ DE CÀRREGA





FORMACION DE ESLINGAS	
DISTANCIA ENTRE APRIETOS = 5φ S/GROSOR CABLE	
φ DEL CABLE	NUMERO RECOMENDADO DE APRIETOS
HASTA 12 mm	3 APR. A 6 DIAMETROS
DE 12 a 20 mm	4 APR. A 6 DIAMETROS
DE 20 a 25 mm	5 APR. A 6 DIAMETROS
DE 25 a 35 mm	6 APR. A 6 DIAMETROS

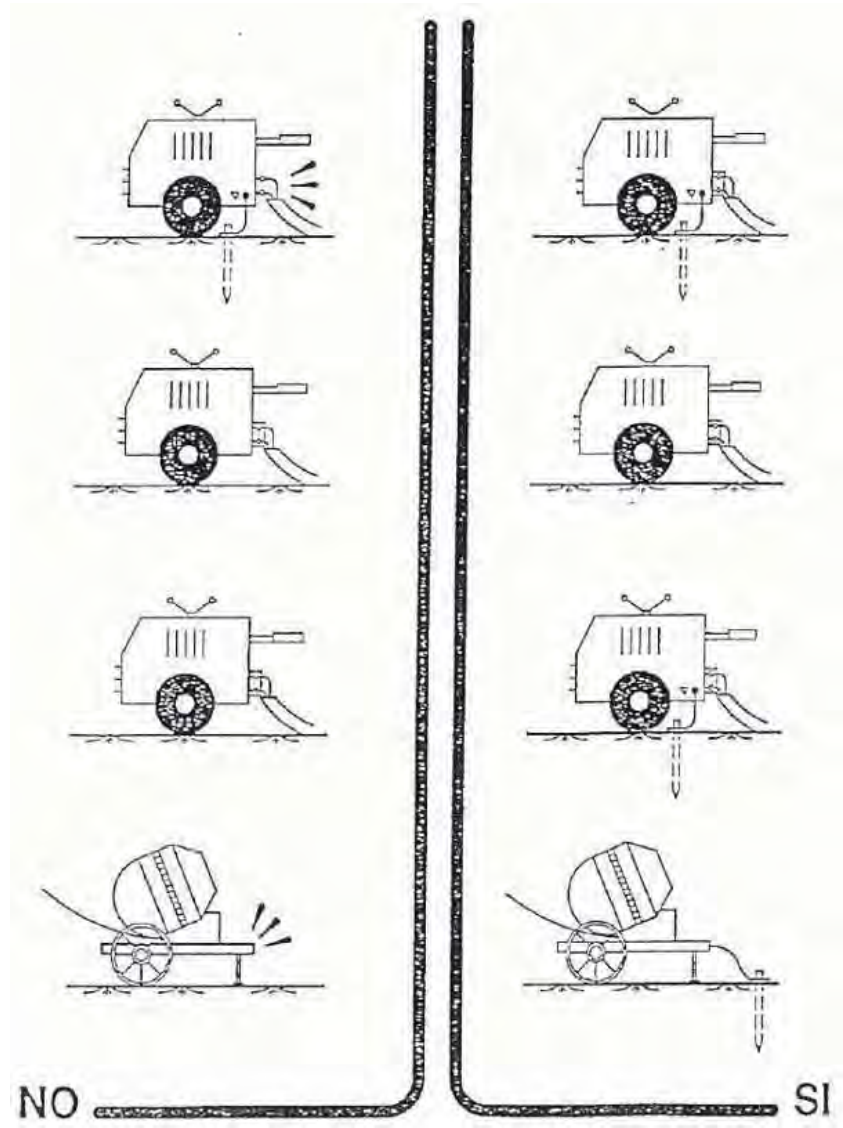
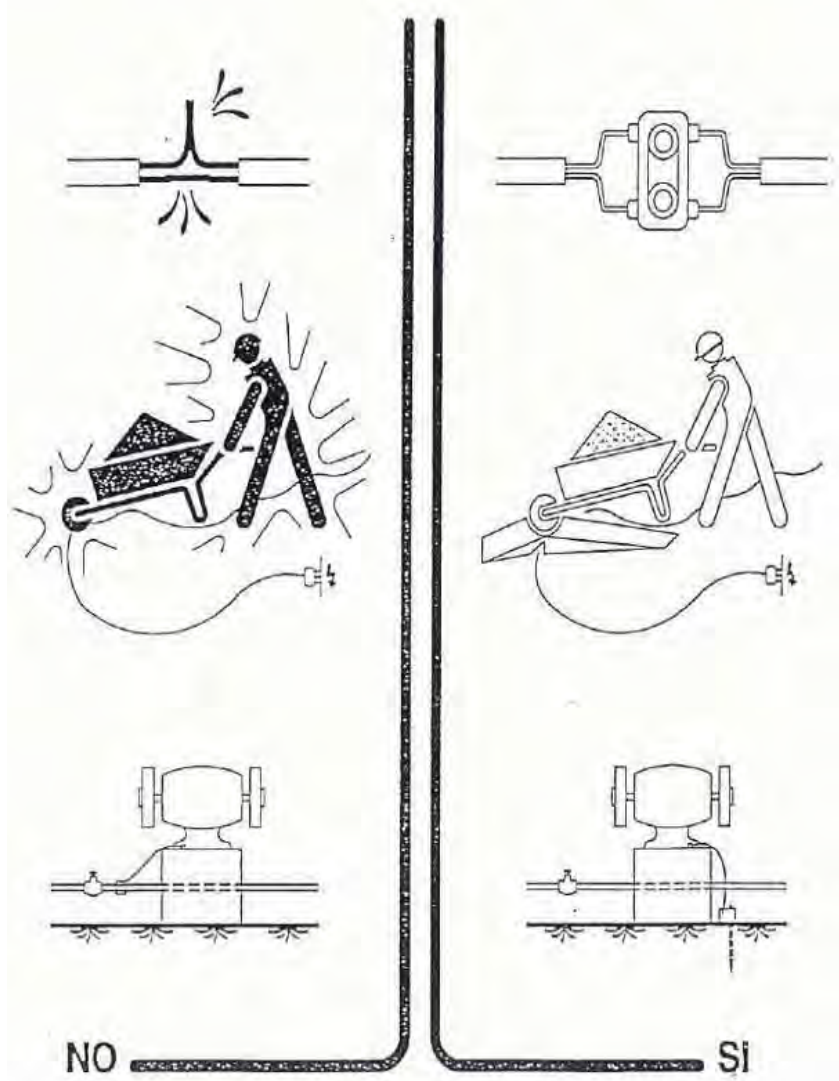
-CABLE DE ACERO
 -LAZOS PROTEGIDOS CON FERRILLO GUARDACABOS
 -PUEDEN SUSTITUIRSE LOS APRIETOS POR CASQUILLOS SOLDADOS.



NO

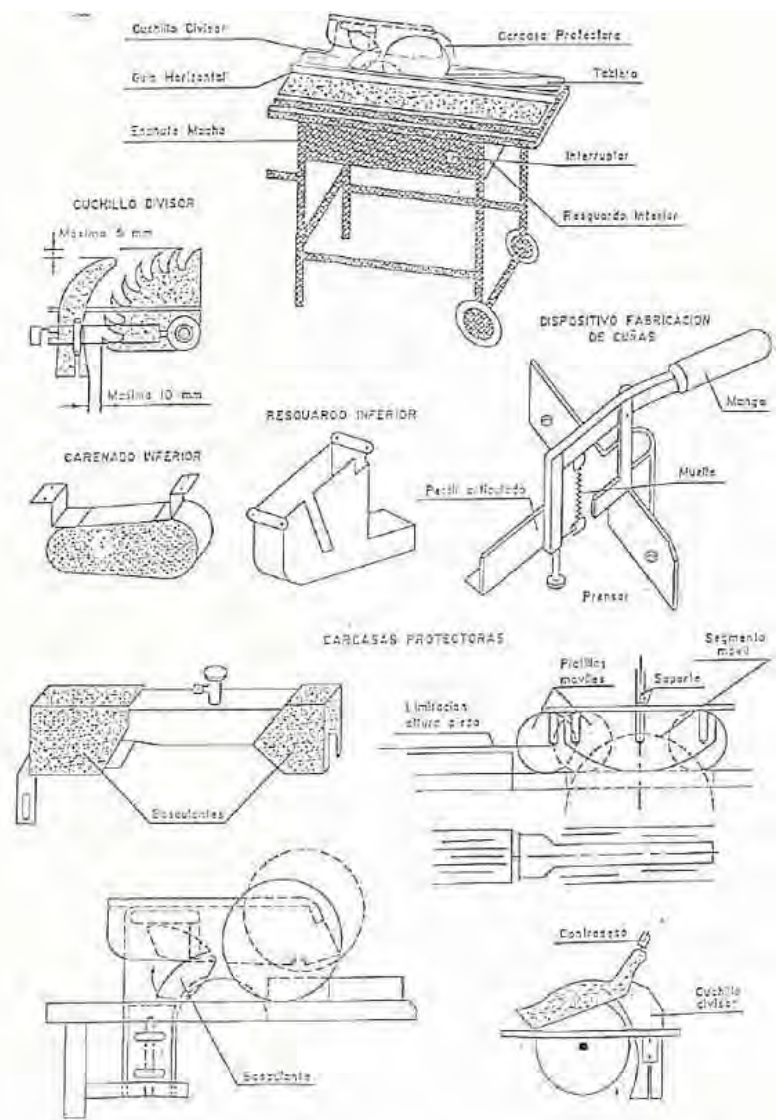
SI

ACCIONES CORRECTES / INCORRECTES





SERRA CIRCULAR



PLEC DE CONDICIONS

1. DEFINICIÓ I ABAST DEL PLEC	2
1.1. Objecte	2
1.2. Documents que defineixen l'Estudi de Seguretat i Salut	2
1.3. Compatibilitat i relació entre els esmentats documents.....	2
2. DEFINICIONS I COMPETÈNCIES DELS AGENTS DEL FET CONSTRUCTIU	3
2.1. Promotor	3
2.2. Coordinador de Seguretat i Salut	3
2.3. Projectista	4
2.4. Director d'Obra	5
2.5. Contractista o constructor (empresari principal) i Subcontractistes.....	5
2.6. Treballadors Autònoms.....	7
2.7. Treballadors.....	8
3. DOCUMENTACIÓ PREVENTIVA DE CARÀCTER CONTRACTUAL	8
3.1. Interpretació dels documents vinculants en matèria de Seguretat i Salut	8
3.2. Vigència de l'Estudi de Seguretat i Salut.....	8
3.3. Pla de Seguretat i Salut del Contractista	9
3.4. El "Llibre d'Incidències"	10
3.5. Caràcter vinculant del Contracte o document del "Conveni de Prevenció i Coordinació" i documentació contractual annexa en matèria de Seguretat	10
4. NORMATIVA LEGAL D'APLICACIÓ	11
4.1. Textos generals	11
4.2. Condicions ambientals.....	14
4.3. Incendis	14
4.4. Instal·lacions elèctriques	14
4.5. Equips i maquinària	15
4.6. Equips de protecció individual	16
4.7. Senyalització.....	16
4.8. Diversos.....	16
5. CONDICIONS ECONÒMIQUES	17
5.1. Criteris d'aplicació.....	17
5.2. Certificació del pressupost del Pla de Seguretat i Salut	17
5.3. Revisió de preus del Pla de Seguretat i Salut	17
5.4. Penalitzacions per incompliment en matèria de Seguretat.....	18
6. CONDICIONS TÈCNIQUES GENERALS DE SEGURETAT	18
6.1. Previsions del Contractista a l'aplicació de les Tècniques de Seguretat.....	18
6.2. Condicions Tècniques del Control de Qualitat de la Prevenció.....	18
6.3. Condicions Tècniques dels Òrgans de l'Empresa Contractista competents en matèria de Seguretat i Salut.....	19
6.4. Obligacions de l'Empresa Contractista competent en matèria de Medicina del Treball	19
6.5. Competències dels Col·laboradors Prevencionistes a l'obra	19
6.6. Competències de Formació en Seguretat a l'obra	19
7. PLEC DE CONDICIONS TÈCNIQUES ESPECÍFIQUES DE SEGURETAT DELS EQUIPS, MÀQUINES I/O MÀQUINES-FERRAMENTES	20
7.1. Definició i característiques dels Equips, Màquines i/o Màquines-Ferramentes.....	20
7.2. Condicions d'elecció, utilització, emmagatzematge i manteniment dels Equips, Màquines i/o Màquines-Ferramentes	20
7.3. Normativa aplicable	20

1. DEFINICIÓ I ABAST DEL PLEC

1.1. Objecte

Aquest Plec de Condicions de l'Estudi de Seguretat i Salut comprèn el conjunt d'especificacions que hauran d'acomplir tant el Pla de Seguretat i Salut del Contractista com a document de Gestió Preventiva (Planificació, Organització, Execució i Control) de l'obra, les diferents proteccions a emprar per la reducció dels riscos (Mitjans Auxiliars d'Utilitat Preventiva, Sistemes de Protecció Col·lectiva, Equips de Protecció Individual), Implantacions provisionals per a la Salubritat i Confort dels treballadors, així com les tècniques de la seva implementació a l'obra i les que hauran de manar l'execució de qualsevol tipus d'instal·lacions i d'obres accessorïes. Per a qualsevol tipus d'especificació no inclosa en aquest Plec, es tindran en compte les condicions tècniques que es derivin d'entendre com a normes d'aplicació:

- a) Tots aquells continguts al:
 - Plec General de Condicions Tècniques de l'Edificació", confeccionat pel Centre Experimental d'Arquitectura, aprovat pel Consell Superior de Col·legis d'Arquitectes i adaptat a les seves obres per la "Direcció General d'Arquitectura". (cas d'Edificació)
 - "Plec de Clàusules Administratives Generals, per a la Contractació d'Obres de l'Estat" i adaptat a les seves obres per la "Direcció de Política Territorial i Obres Públiques". (cas d'Obra Pública)
- b) Les contingudes al Reglament General de Contractació de l'Estat, Normes Tecnològiques de l'Edificació publicades pel "Ministerio de la Vivienda" i posteriorment pel "Ministerio de Obras Públicas y Urbanismo".
- c) La normativa legislativa vigent d'obligat compliment i les condicionades per les companyies subministradores de serveis públics, totes elles al moment de l'oferta.

1.2. Documents que defineixen l'Estudi de Seguretat i Salut

Segons la normativa legal vigent, Art. 5, 2 del R.D. 1627/1997, de 24 d'octubre sobre "DISPOSICIONS MÍNIMES DE SEGURETAT I DE SALUT A LES OBRES DE CONSTRUCCIÓ", l'Estudi de Seguretat haurà de formar part del Projecte d'Execució d'Obra o, al seu defecte, del Projecte d'Obra, havent de ser coherent amb el contingut del mateix i recollir les mesures preventives adequades als riscos que comporta la realització de l'obra, contenint com a mínim els següents documents:

Memòria: Descriptiva dels procediments, equips tècnics i medis auxiliars que hagin d'utilitzar-se o que la seva utilització es pugui preveure; identificació dels riscos laborals que puguin ser evitats, indicant a l'efecte les mesures tècniques necessàries per fer-ho; relació dels riscos laborals que no es puguin eliminar conforme als assenyalats anteriorment, especificant les mesures preventives i proteccions tècniques tendents a controlar i reduir els esmentats riscos i valorant la seva eficàcia, en especial quan es proposin mesures alternatives.

Plec: De condicions particulars en el que es tindran en compte les normes legals i reglamentaries aplicables a les especificacions tècniques pròpies de l'obra que es tracti, així com les prescripcions que s'hauran de complir en relació amb les característiques, l'ús i la conservació de les màquines, utensilis, eines, sistemes i equips preventius.

Plànols: On es desenvolupen els gràfics i esquemes necessaris per la millor definició i comprensió de les mesures preventives definides a la Memòria, amb expressió de les especificacions tècniques necessàries.

Amidaments: De totes les unitats o elements de seguretat i salut al treball que hagin estat definits o projectats.

Pressupost: Quantificació del conjunt de despeses previstes per l'aplicació i execució de l'Estudi de Seguretat i Salut.

1.3. Compatibilitat i relació entre els esmentats documents

L'estudi de Seguretat i Salut forma part del Projecte d'Execució d'obra, o en el seu cas, del Projecte d'Obra, havent de ser cadascun dels documents que l'integren, coherents amb el contingut del Projecte, i recollir les mesures preventives, de caràcter pal·liatiu, adequades als riscos, no eliminats o reduïts a la fase de disseny, que comporti la realització de l'obra, en els terminis i circumstàncies socio-tècniques on la mateixa es tingui que materialitzar.

El Plec de Condicions Particulars, els Plànols i Pressupost de l'Estudi de Seguretat i Salut són documents contractuals, que restaran incorporats al Contracte i, per tant, són d'obligat compliment, llevat modificacions degudament autoritzades.

La resta de Documents o dades de l'Estudi de Seguretat i Salut són informatius, i estan constituïts per la Memòria Descriptiva, amb tots els seus Annexos, els Detalls Gràfics d'interpretació, els Amidaments i els Pressupostos Parcial.

Els esmentats documents informatius representen només una opinió fonamentada de l'Autor de l'Estudi de Seguretat i Salut, sense que això suposi que es responsabilitzi de la certesa de les dades que se subministren. Aquestes dades han de considerar-se, tant sols, com a complement d'informació que el Contractista ha d'adquirir directament i amb els seus propis mitjans.

Només els documents contractuals, constitueixen la base del Contracte; per tant el Contractista no podrà al·legar, ni introduir al seu Pla de Seguretat i Salut, cap modificació de les condicions del Contracte en base a les dades contingudes als documents informatius, llevat que aquestes dades apareguin a algun document contractual.

El Contractista serà, doncs, responsable de les errades que puguin derivar-se de no obtenir la suficient

informació directa, que rectifiqui o ratifiqui la continguda als documents informatius de l'Estudi de Seguretat i Salut.

Si hi hagués contradicció entre els Plànols i les Prescripcions Tècniques Particulars, en cas d'incloure's aquestes com a document que complementi el Plec de Condicions Generals del Projecte, té prevalença el que s'ha prescrit en les Prescripcions Tècniques Particulars. En qualsevol cas, ambdós documents tenen prevalença sobre les Prescripcions Tècniques Generals.

El que s'ha esmentat al Plec de condicions i només als Plànols, o viceversa, haurà de ser executat com si hagués estat exposat a ambdós documents, sempre que, a criteri de l'Autor de l'Estudi de Seguretat i Salut, quedin suficientment definides les unitats de Seguretat i Salut corresponent, i aquestes tinguin preu al Contracte.

2. DEFINICIONS I COMPETÈNCIES DELS AGENTS DEL FET CONSTRUCTIU

Dins l'àmbit de la respectiva capacitat de decisió cadascun dels actors del fet constructiu, estan obligats a prendre decisions ajustant-se als Principis Generals de l'Acció Preventiva (Art. 15 a la L. 31/1995) :

1. Evitar els riscos.
2. Avaluar els riscos que no es poden evitar.
3. Combatre els riscos en el seu origen.
4. Adaptar la feina a la persona, en particular al que fa referència a la concepció dels llocs de treball, com també a l'elecció dels equips i els mètodes de treball i de producció, amb l'objectiu específic d'atenuar la feina monòtona i repetitiva i de reduir-ne els efectes a la salut.
5. Tenir en compte l'evolució de la tècnica.
6. Substituir el que sigui perillós pel que comporti poc perill o no en comporti cap.
7. Planificar la prevenció, amb la recerca d'un conjunt coherent que hi integri la tècnica, l'organització de la feina, les condicions de treball, les relacions socials i la influència dels factors ambientals al treball.
8. Adoptar mesures que donin prioritat a la protecció col·lectiva respecte de la individual.
9. Facilitar les corresponents instruccions als treballadors.

2.1. Promotor

Als efectes del present Estudi de Seguretat i Salut, serà considerat Promotor qualsevol persona, física o jurídica, pública o privada, que, individual o col·lectivament, decideixi, impulsi, programi i financi, amb recursos propis o aliens, les obres de construcció per sí mateix, o per la seva posterior alienació, lliurament o cessió a tercers sota qualsevol títol.

Competències en matèria de Seguretat i Salut del Promotor:

10. Designar al tècnic competent per la Coordinació de Seguretat i Salut en fase de Projecte,

quan sigui necessari o es cregui convenient.

11. Designar en fase de Projecte, la redacció de l'Estudi de Seguretat, facilitant al Projectista i al Coordinador respectivament, la documentació i informació prèvia necessària per l'elaboració del Projecte i redacció de l'Estudi de Seguretat i Salut, així com autoritzar als mateixos les modificacions pertinents.
12. Facilitar que el Coordinador de Seguretat i Salut en la fase de projecte intervingui en totes les fases d'elaboració del projecte i de preparació de l'obra.
13. Designar el Coordinador de Seguretat i Salut en fase d'Obra per l'aprovació del Pla de Seguretat i Salut, aportat pel contractista amb antelació a l'inici de les obres, el qual Coordinarà la Seguretat i Salut en fase d'execució material de les mateixes.
14. La designació dels Coordinadors en matèria de Seguretat i Salut no eximeix al Promotor de les seves responsabilitats.
15. Gestionar l'“Avis Previ” davant l'Administració Laboral i obtenir les preceptives llicències i autoritzacions administratives.
16. El Promotor es responsabilitza que tots els agents del fet constructiu tinguin en compte les observacions del Coordinador de Seguretat i Salut, degudament justificades, o bé proposin unes mesures d'una eficàcia, pel cap baix, equivalents.

2.2. Coordinador de Seguretat i Salut

El Coordinador de Seguretat i Salut serà als efectes del present Estudi de Seguretat i Salut, qualsevol persona física legalment habilitada pels seus coneixements específics i que compti amb titulació acadèmica en Construcció.

És designat pel Promotor en qualitat de Coordinador de Seguretat: a) En fase de concepció, estudi i elaboració del Projecte o b) Durant l'Execució de l'obra.

El Coordinador de Seguretat i Salut i Salut forma part de la Direcció d'Obra o Direcció Facultativa/Direcció d'Execució.

Competències en matèria de Seguretat i Salut del Coordinador de Seguretat del Projecte:

El Coordinador de Seguretat i Salut en fase de projecte, és designat pel Promotor quan en l'elaboració del projecte d'obra intervinguin varis projectistes.

Les funcions del Coordinador en matèria de Seguretat i Salut durant l'elaboració del projecte, segons el R.D. 1627/1997, són les següents:

17. Vetllar per a què en fase de concepció, estudi i elaboració del Projecte, el Projectista tingui en consideració els "Principis Generals de la Prevenció en matèria de Seguretat i Salut" (Art. 15 a la L.31/1995), i en particular:
- d) Prendre les decisions constructives, tècniques i d'organització amb la finalitat de planificar les diferents feines o fases de treball que es desenvolupin simultània o successivament.
 - e) Estimar la duració requerida per l'execució de les diferents feines o fases de treball.
18. Traslladar al Projectista tota la informació preventiva necessària que li cal per integrar la Seguretat i Salut a les diferents fases de concepció, estudi i elaboració del projecte d'obra.
- Tenir en compte, cada vegada que sigui necessari, qualsevol estudi de seguretat i salut o estudi bàsic, així com les previsions i informacions útils per efectuar al seu dia, amb les degudes condicions de seguretat i salut, els previsibles treballs posteriors (manteniment).
- Coordinar l'aplicació del que es disposa en els punts anteriors i redactar o fer redactar l'Estudi de Seguretat i Salut.

Competències en matèria de Seguretat i Salut del Coordinador de Seguretat i Salut d'Obra:

El Coordinador de Seguretat i Salut en fase d'execució d'obra, és designat pel Promotor en tots aquells casos en què intervé més d'una empresa i treballadors autònoms o diversos treballadors autònoms.

Les funcions del Coordinador en matèria de Seguretat i Salut durant l'execució de l'obra, segons el R.D. 1627/1997, són les següents:

1. Coordinar l'aplicació dels Principis Generals de l'Acció Preventiva (Art. 15 L. 31/1995):
 - a) En el moment de prendre les decisions tècniques i d'organització amb el fi de planificar les diferents tasques o fases de treball que s'hagin de desenvolupar simultània o successivament.
 - b) En l'estimació de la durada requerida per a l'execució d'aquests treballs o fases de treball.
2. Coordinar les activitats de l'obra per garantir que els Contractistes, i, si n'hi ha dels Subcontractistes i els treballadors autònoms, apliquin de manera coherent i responsable els Principis de l'Acció Preventiva que recull l'article 15 de la Llei de Prevenció de Riscos Laborals (L.31/1995 de 8 de novembre) durant l'execució de l'obra i, en particular, en les tasques o activitats al què es refereix l'article 10 del R.D. 1627/1997 de 24 d'octubre sobre Disposicions mínimes de Seguretat i Salut a les obres de construcció:
 - a) El manteniment de l'obra en bon estat d'ordre i neteja.
 - b) L'elecció de l'emplaçament dels llocs i àrees de treball, tenint en compte les

- seves condicions d'accés, i la determinació de les vies o zones de desplaçament o circulació.
 - c) La manipulació dels diferents materials i la utilització dels mitjans auxiliars.
 - d) El manteniment, el control previ a la posta en servei i el control periòdic de les instal·lacions i dispositius necessaris per a l'execució de l'obra, a fi de corregir els defectes que pugin afectar a la seguretat i la salut dels treballadors.
 - e) La delimitació i el condicionament de les zones d'emmagatzematge i dipòsit dels diferents materials, en particular si es tracta de matèries o substàncies perilloses.
 - f) La recollida dels materials perillosos utilitzats.
 - g) L'emmagatzematge i l'eliminació o evacuació dels residus i deixalles.
 - h) L'adaptació, d'acord amb l'evolució de l'obra, del període de temps efectiu que haurà de dedicar-se als diferents treballs o fases de treball.
 - i) La informació i coordinació entre els contractistes, subcontractistes i treballadors autònoms.
 - j) Les interaccions i incompatibilitats amb qualsevol tipus de treball o activitat que es realitzi en l'obra o a prop del lloc de l'obra.
3. Aprovar el Pla de Seguretat i Salut (PSS) elaborat pel contractista i, si s'escau, les modificacions que s'hi haguessin introduït. La Direcció Facultativa prendrà aquesta funció quan no calgui la designació de Coordinador.
 4. Organitzar la coordinació d'activitats empresarials prevista en l'article 24 de la Llei de Prevenció de Riscos Laborals.
 5. Coordinar les accions i funcions de control de l'aplicació correcta dels mètodes de treball.
 6. Adoptar les mesures necessàries perquè només puguin accedir a l'obra les persones autoritzades.

El Coordinador de Seguretat i Salut en la fase d'execució de l'obra respondrà davant del Promotor, del compliment de la seva funció com staff assessor especialitzat en Prevenció de la Sinistralitat Laboral, en col·laboració estricta amb els diferents agents que intervinguin a l'execució material de l'obra. Qualsevol divergència serà presentada al Promotor com a màxim patró i responsable de la gestió constructiva de la promoció de l'obra, a fi que aquest prengui, en funció de la seva autoritat, la decisió executiva que calgui.

Les responsabilitats del Coordinador no eximiran de les seves responsabilitats al Promotor, Fabricants i Subministradors d'equips, eines i mitjans auxiliars, Direcció d'Obra o Direcció Facultativa, Contractistes, Subcontractistes, treballadors autònoms i treballadors.

2.3. Projectista

És el tècnic habilitat professionalment que, per encàrrec del Promotor i amb subjecció a la normativa tècnica i urbanística corresponent, redacta el Projecte.

Podran redactar projectes parcials del Projecte, o parts que el complementin, altres tècnics, de

forma coordinada amb l'autor d'aquest, contant en aquest cas, amb la col·laboració del Coordinador de Seguretat i Salut designat pel Promotor.

Quan el Projecte es desenvolupa o completa mitjançant projectes parcials o d'altres documents tècnics, cada projectista assumeix la titularitat del seu projecte.

Competències en matèria de Seguretat i Salut del Projectista:

7. Tenir en consideració els suggeriments del Coordinador de Seguretat i Salut en fase de Projecte per integrar els Principis de l'Acció Preventiva (Art. 15 L. 31/1995), prendre les decisions constructives, tècniques i d'organització que puguin afectar a la planificació dels treballs o fases de treball durant l'execució de les obres.
8. Acordar, en el seu cas, amb el promotor la contractació de col·laboracions parcials.

2.4. Director d'Obra

És el tècnic habilitat professionalment que, formant part de la Direcció d'Obra o Direcció Facultativa, dirigeix el desenvolupament de l'obra en els aspectes tècnics, estètics, urbanístics i mediambientals, de conformitat amb el Projecte que el defineix, la llicència constructiva i d'altres autoritzacions preceptives i les condicions del contracte, amb l'objecte d'assegurar l'adequació al fi proposat. En el cas que el Director d'Obra dirigeixi a més a més l'execució material de la mateixa, assumirà la funció tècnica de la seva realització i del control qualitatiu i quantitatiu de l'obra executada i de la seva qualitat.

Podran dirigir les obres dels projectes parcials altres tècnics, sota la coordinació del Director d'Obra, contant amb la col·laboració del Coordinador de Seguretat i Salut en fase d'Obra, nomenat pel Promotor.

Competències en matèria de Seguretat i Salut del Director d'Obra:

9. Verificar el replanteig, l'adequació dels fonaments, estabilitat dels terrenys i de l'estructura projectada a les característiques geotècniques del terreny.
10. Si dirigeix l'execució material de l'obra, verificar la recepció d'obra dels productes de construcció, ordenant la realització dels assaigs i proves precises; comprovar els nivells, desploms, influència de les condicions ambientals en la realització dels treballs, els materials, la correcta execució i disposició dels elements constructius, de les instal·lacions i dels Medis Auxiliars d'Utilitat Preventiva i la Senyalització, d'acord amb el Projecte i l'Estudi de Seguretat i Salut.
11. Resoldre les contingències que es produeixin a l'obra i consignar en el Llibre d'Ordres i Assistència les instruccions necessàries per la correcta interpretació del Projecte i dels Medis Auxiliars d'Utilitat Preventiva i solucions de Seguretat i Salut Integrada previstes en el mateix.
12. Elaborar a requeriment del Coordinador de Seguretat i Salut o amb la seva conformitat, eventuais modificacions del projecte, que vinguin exigides per la marxa de l'obra i que

puguin afectar a la Seguretat i Salut dels treballs, sempre que les mateixes s'adeqüin a les disposicions normatives contemplades a la redacció del Projecte i del seu Estudi de Seguretat i Salut.

13. Subscriure l'Acta de Replanteig o començament de l'obra, confrontant prèviament amb el Coordinador de Seguretat i Salut l'existència prèvia de l'Acta d'Aprovació del Pla de Seguretat i Salut del contractista.
14. Certificar el final d'obra, simultàniament amb el Coordinador de Seguretat, amb els visats que siguin preceptius.
15. Conformar les certificacions parcials i la liquidació final de les unitats d'obra i de Seguretat i Salut executades, simultàniament amb el Coordinador de Seguretat.
16. Les instruccions i ordres que doni la Direcció d'Obra o Direcció Facultativa, seran normalment verbals, tenint força per obligar a tots els efectes. Els desviaments respecte al compliment del Pla de Seguretat i Salut, s'anotaran pel Coordinador al Llibre d'incidències
17. Elaborar i subscriure conjuntament amb el Coordinador de Seguretat, la Memòria de Seguretat i Salut de l'obra finalitzada, per lliurar-la al promotor, amb els visats que foren perceptius.

2.5. Contractista o constructor (empresari principal) i Subcontractistes

Definició de Contractista:

És qualsevol persona, física o jurídica, que individual o col·lectivament, assumeix contractualment davant el Promotor, el compromís d'executar, en condicions de solvència i Seguretat, amb medis humans i materials, propis o aliens, les obres o part de les mateixes amb subjecció al contracte, el Projecte i el seu Estudi de Seguretat i Salut.

Definició de Subcontractista:

És qualsevol persona física o jurídica que assumeix contractualment davant el contractista, empresari principal, el compromís de realitzar determinades parts o instal·lacions de l'obra, amb subjecció al contracte, al Projecte i al Pla de Seguretat, del Contractista, pel que es regeix la seva execució.

Competències en matèria de Seguretat i Salut del Contractista i/o Subcontractista:

18. El Contractista haurà d'executar l'obra amb subjecció al Projecte, directrius de l'Estudi i compromisos del Pla de Seguretat i Salut, a la legislació aplicable i a les instruccions del Director d'Obra, i del Coordinador de Seguretat i Salut, amb la finalitat de dur a terme les condicions preventives de la sinistralitat laboral i l'assegurament de la qualitat, compromeses en el Pla de Seguretat i Salut i exigides en el Projecte
19. Tenir acreditació empresarial i la solvència i capacitat tècnica, professional i econòmica que l'habiliti per al compliment de les condicions exigibles per actuar com

- constructor (i/o subcontractista, en el seu cas), en condicions de Seguretat i Salut.
20. Designar al Cap d'Obra que assumirà la representació tècnica del Constructor (i/o Subcontractista, en el seu cas), a l'obra i que per la seva titulació o experiència haurà de tenir la capacitat adequada d'acord amb les característiques i complexitat de l'obra.
 21. Assignar a l'obra els medis humans i materials que la seva importància ho requereixi.
 22. Formalitzar les subcontractacions de determinades parts o instal·lacions de l'obra dins dels límits establerts en el Contracte.
 23. Redactar i signar el Pla de Seguretat i Salut que desenvolupi l'Estudi de Seguretat i Salut del Projecte. El Subcontractista podrà incorporar els suggeriments de millora corresponents a la seva especialització, en el Pla de Seguretat i Salut del Contractista i presentar-los a l'aprovació del Coordinador de Seguretat.
 24. El representant legal del Contractista signarà l'Acta d'Aprovació del Pla de Seguretat i Salut conjuntament amb el Coordinador de Seguretat.
 25. Signar l'Acta de Replanteig o començament i l'Acta de Recepció de l'obra.
 26. Aplicarà els Principis de l'Acció Preventiva que recull l'article 15 de la Llei de Prevenció de Riscos Laborals, en particular, en desenvolupar les tasques o activitats indicades en l'esmentat article 10 del R.D. 1627/1997:
 - k) Complir i fer complir al seu personal allò establert en el Pla de Seguretat i Salut (PSS).
 - l) Complir la normativa en matèria de prevenció de riscos laborals, tenint en compte, si s'escau, les obligacions que fan referència a la coordinació d'activitats empresarials previstes en l'article 24 de la Llei de Prevenció de Riscos Laborals, i en conseqüència complir el R.D. 171/2004, i també complir les disposicions mínimes establertes en l'annex IV del R.D. 1627/1997, durant l'execució de l'obra.
 - m) Informar i facilitar les instruccions adequades als treballadors autònoms sobre totes les mesures que s'hagin d'adoptar pel que fa a la seguretat i salut a l'obra.
 - n) Atendre les indicacions i complir les instruccions del Coordinador en matèria de seguretat i salut durant l'execució de l'obra, i si és el cas, de la Direcció Facultativa.
 27. Els Contractistes i Subcontractistes seran responsables de l'execució correcta de les mesures preventives fixades en el Pla de Seguretat i Salut (PSS) en relació amb les obligacions que corresponen directament a ells o, si escau, als treballadors autònoms que hagin contractat.
 28. A més, els Contractistes i Subcontractistes respondran solidàriament de les conseqüències que es derivin de l'incompliment de les mesures previstes al Pla, als termes de l'apartat 2 de l'article 42 de la Llei de Prevenció de Riscos Laborals.
 29. El Contractista principal haurà de vigilar el compliment de la normativa de prevenció de riscos laborals per part de les empreses Subcontractistes.
 30. Abans de l'inici de l'activitat a l'obra, el Contractista principal exigirà als Subcontractistes que acreditin per escrit que han realitzat, per als treballs a realitzar, l'avaluació de riscos i la planificació de la seva activitat preventiva. Així mateix, el Contractista principal exigirà als Subcontractistes que acreditin per escrit que han complert les seves obligacions en matèria d'informació i formació respecte als treballadors que hagin de prestar servei a l'obra.
 31. El Contractista principal haurà de comprovar que els Subcontractistes que concorren a l'obra han establert entre ells els medis necessaris de coordinació.
 32. Les responsabilitats del Coordinador, de la Direcció Facultativa i del Promotor no eximiran de les seves responsabilitats als Contractistes i al Subcontractistes.
 33. El Constructor serà responsable de la correcta execució dels treballs mitjançant l'aplicació de Procediments i Mètodes de Treball intrínsecament segurs (SEGURETAT INTEGRADA), per assegurar la integritat de les persones, els materials i els mitjans auxiliars fets servir a l'obra.
 34. El Contractista principal facilitarà per escrit a l'inici de l'obra, el nom del Director Tècnic, que serà creditor de la conformitat del Coordinador i de la Direcció Facultativa. El Director Tècnic podrà exercir simultàniament el càrrec de Cap d'Obra, o bé, delegarà l'esmentada funció a altre tècnic, Cap d'Obra, amb coneixements contrastats i suficients de construcció a peu d'obra. El Director Tècnic, o en absència el Cap d'Obra o l'Encarregat General, ostentaran successivament la prelació de representació del Contractista a l'obra.
 35. El representant del Contractista a l'obra, assumirà la responsabilitat de l'execució de les activitats preventives incloses al present Plec i el seu nom figurarà al Llibre d'Incidències.
 36. Serà responsabilitat del Contractista i del Director Tècnic, o del Cap d'Obra i/o Encarregat en el seu cas, l'incompliment de les mesures preventives, a l'obra i entorn material, de conformitat a la normativa legal vigent.
 37. El Contractista també serà responsable de la realització del Pla de Seguretat i Salut (PSS), així com de l'específica vigilància i supervisió de seguretat, tant del personal propi com subcontractat, així com de facilitar les mesures sanitàries de caràcter preventiu laboral, formació, informació i capacitació del personal, conservació i reposició dels elements de protecció personal dels treballadors, càlcul i dimensions dels Sistemes de Proteccions Col·lectives i en especial, les baranes i passarel·les, condemna de forats verticals i horitzontals susceptibles de permetre la caiguda de persones o objectes, característiques de les escales i estabilitat dels esglaons i recolzadors, ordre i neteja de les zones de treball, enllumenat i ventilació dels llocs de treball, bastides, apuntalaments, encofrats i estintolaments, aplecs i emmagatzematges de materials, ordre d'execució dels treballs constructius, seguretat de les màquines, grues, aparells d'elevació, mesures auxiliars i equips de treball en general, distància i localització d'estesa i canalitzacions de les companyies subministradores, així com qualsevol altre mesura de caràcter general i d'obligat compliment, segons la normativa legal vigent i els costums del sector i que pugui afectar a aquest centre de treball.
 38. El Director Tècnic (o el Cap d'Obra), visitaran l'obra com a mínim amb una cadència diària i hauran de donar les instruccions pertinents a l'Encarregat General, que haurà de ser una persona de provada capacitat pel càrrec, haurà d'estar present a l'obra durant la realització de tot el treball que s'executi. Sempre que sigui preceptiu i no

existeixi altra designada a l'efecte, s'entendrà que l'Encarregat General és al mateix temps el Supervisor General de Seguretat i Salut del Centre de Treball per part del Contractista, amb independència de qualsevol altre requisit formal.

39. L'acceptació expressa o tàcita del Contractista pressuposa que aquest ha reconegut l'emplaçament del terreny, les comunicacions, accessos, afectació de serveis, característiques del terreny, mides de seguretats necessàries, etc. i no podrà al·legar en el futur ignorància d'aquestes circumstàncies.
40. El Contractista haurà de disposar de les pòlisses d'assegurança necessària per a cobrir les responsabilitats que puguin esdevenir per motius de l'obra i el seu entorn, i serà responsable dels danys i perjudicis directes o indirectes que pugui ocasionar a tercers, tant per omissió com per negligència, imprudència o imperícia professional, del personal al seu càrrec, així com del Subcontractistes, industrials i/o treballadors autònoms que intervinguin a l'obra.
41. Les instruccions i ordres que doni la Direcció d'Obra o Direcció Facultativa, seran normalment verbals, tenint força per obligar a tots els efectes. Els desviaments respecte al compliment del Pla de Seguretat i Salut, s'anotaran pel Coordinador al Llibre d'Incidències.
En cas d'incompliment reiterat dels compromisos del Pla de Seguretat i Salut (PSS), el Coordinador i Tècnics de la Direcció d'Obra o Direcció Facultativa, Constructor, Director Tècnic, Cap d'Obra, Encarregat, Supervisor de Seguretat, Delegat Sindical de Prevenció o els representants del Servei de Prevenció (propri o concertat) del Contractista i/o Subcontractistes, tenen el dret a fer constar al Llibre d'Incidències, tot allò que consideri d'interès per a reconduir la situació als àmbits previstos al Pla de Seguretat i Salut de l'obra.
42. Les condicions de seguretat i salut del personal, dins de l'obra i els seus desplaçaments a/o des del seu domicili particular, seran responsabilitat dels Contractistes i/o Subcontractistes així com dels propis treballadors Autònoms.
43. També serà responsabilitat del Contractista, el tancament perimetral del recinte de l'obra i protecció de la mateixa, el control i reglament intern de policia a l'entrada, per a evitar la intromissió incontrolada de tercers aliens i curiosos, la protecció d'accessos i l'organització de zones de pas amb destinació als visitants de les oficines d'obra.
44. El Contractista haurà de disposar d'un senzill, però efectiu, Pla d'Emergència per a l'obra, en previsió d'incendis, pluges, glaçades, vent, etc. que puguin posar en situació de risc al personal d'obra, a tercers o als medis e instal·lacions de la pròpia obra o limítrofs.
45. El Contractista i/o Subcontractistes tenen absolutament prohibit l'ús d'explosius sense autorització escrita de la Direcció d'Obra o Direcció Facultativa.
46. La utilització de grues, elevadors o d'altres màquines especials, es realitzarà per operaris especialitzats i posseïdors del carnet de grua torre, del títol d'operador de grua mòbil i en altres casos l'acreditació que correspongui, sota la supervisió d'un tècnic especialitzat i competent a càrrec del Contractista. El Coordinador rebrà una còpia de cada títol d'habilitació signat per l'operador de la màquina i del responsable tècnic que autoritza l'habilitació avalant-hi la idoneïtat d'aquell per a realitzar la seva

feina, en aquesta obra en concret.

47. Tot operador de grua mòbil haurà d'estar en possessió del carnet de gruista segons l'Instrucció Tècnica Complementària "MIE-AEM-4" aprovada per RD 837/2003 expedit pel òrgan competent o en el seu defecte certificat de formació emés per entitat reconeguda; tot ell per garantir el total coneixement dels equips de treballs de forma que es pugui garantir el màxim de seguretat a les tasques a desenvolupar.
48. El delegat del contractista haurà de certificar que tot operador de grua mòbil es troba en possessió del carnet de gruista segons especificacions del paràgraf anterior, així mateix haurà de certificar que totes les grues mòbils que s'utilitzin a l'obra compleixen totes i cadascunes de l'especificacions establertes a l'ITC "MIE-AEM-4".

2.6. Treballadors Autònoms

Persona física diferent al Contractista i/o Subcontractista que realitzarà de forma personal i directa una activitat professional, sense cap subjecció a un contracte de treball, i que assumeix contractualment davant el Promotor, el Contractista o el Subcontractista el compromís de realitzar determinades parts o instal·lacions de l'obra.

Competències en matèria de Seguretat i Salut del Treballador Autònom:

49. Aplicar els Principis de l'Acció Preventiva que es recullen en l'article 15 de la Llei de Prevenció de Riscos Laborals, en particular, en desenvolupar les tasques o activitats indicades en l'article 10 del R.D. 1627/1997.
50. Complir les disposicions mínimes de seguretat i salut, que estableix l'annex IV del R.D. 1627/1997, durant l'execució de l'obra.
51. Complir les obligacions en matèria de prevenció de riscos que estableix pels treballadors l'article 29, 1,2, de la Llei de Prevenció de Riscos Laborals.
52. Ajustar la seva actuació en l'obra conforme als deures de coordinació d'activitats empresarials establerts en l'article 24 de la Llei de Prevenció de Riscos Laborals, participant, en particular, en qualsevol mesura d'actuació coordinada que s'hagi establert.
53. Utilitzar els equips de treball d'acord amb allò disposat en el R.D. 1215/1997, de 18 de juliol, pel qual s'estableixen les disposicions mínimes de seguretat i salut per a la utilització dels equips de treball per part dels treballadors.
54. Escollir i utilitzar els equips de protecció individual, segons preveu el R.D. 773/1997, de 30 de maig, sobre disposicions mínimes de seguretat i salut relativa a la utilització dels equips de protecció individual per part dels treballadors.
55. Atendre les indicacions i complir les instruccions del Coordinador en matèria de seguretat i de salut durant l'execució de l'obra i de la Direcció d'Obra o Direcció Facultativa, si n'hi ha.
56. Els treballadors autònoms hauran de complir allò establert en el Pla de Seguretat i Salut (PSS):
 - o) La maquinària, els aparells i les eines que s'utilitzen a l'obra, han de respondre a les prescripcions de seguretat i salut, equivalents i pròpies, dels equipaments de treball

que l'empresari Contractista posa a disposició dels seus treballadors.

- p) Els autònoms i els empresaris que exerceixen personalment una activitat a l'obra, han d'utilitzar equipament de protecció individual apropiat, i respectar el manteniment en condicions d'eficàcia dels diferents sistemes de protecció col·lectiva instal·lats a l'obra, segons el risc que s'ha de prevenir i l'entorn del treball.

2.7. Treballadors

Persona física diferent al Contractista, Subcontractista i/o Treballador Autònom que realitzarà de forma personal i directa una activitat professional remunerada per compte aliè, amb subjecció a un contracte laboral, i que assumeix contractualment davant l'empresari el compromís de desenvolupar a l'obra les activitats corresponents a la seva categoria i especialitat professional, seguint les instruccions d'aquell.

Competències en matèria de Seguretat i Salut del Treballador:

57. El deure d'obeir les instruccions del Contractista en allò relatiu a Seguretat i Salut.
58. El deure d'indicar els perills potencials.
59. Té responsabilitat dels actes personals.
60. Té el dret a rebre informació adequada i comprensible i a formular propostes, en relació a la seguretat i salut, en especial sobre el Pla de Seguretat i Salut (PSS).
61. Té el dret a la consulta i participació, d'acord amb l'article 18, 2 de la Llei de Prevenció de Riscos Laborals.
62. Té el dret a adreçar-se a l'autoritat competent.
63. Té el dret a interrompre el treball en cas de perill imminent i seriós per a la seva integritat i la dels seus companys o tercers aliens a l'obra.
64. Té el dret de fer us i el fruit d'unes instal·lacions provisionals de Salubritat i Confort, previstes especialment pel personal d'obra, suficients, adequades i dignes, durant el temps que duri la seva permanència a l'obra.

3. DOCUMENTACIÓ PREVENTIVA DE CARÀCTER CONTRACTUAL

3.1. Interpretació dels documents vinculants en matèria de Seguretat i Salut

Excepte en el cas que l'escriptura del Contracte o Document de Conveni Contractual ho indiqui específicament d'altra manera, l'ordre de prelación dels Documents contractuals en matèria de Seguretat i Salut per aquesta obra serà el següent:

65. Escripció del Contracte o Document del Conveni Contractual.
66. Bases del Concurs.
67. Plec de Prescripcions per la Redacció dels Estudis de Seguretat i Salut i la Coordinació de Seguretat i salut en fases de Projecte i/o d'Obra.
68. Plec de Condicions Generals del Projecte i de l'Estudi de Seguretat i Salut.
69. Plec de Condicions Facultatius i Econòmiques del Projecte i de l'Estudi de Seguretat i

Salut.

70. Procediments Operatius de Seguretat i Salut i/o Procediments de control Administratiu de Seguretat, redactats durant la redacció del Projecte i/o durant l'Execució material de l'Obra, pel Coordinador de Seguretat.
71. Plànols i Detalls Gràfics de l'Estudi de Seguretat i Salut.
72. Pla d'Acció Preventiva de l'empresari-contractista.
73. Pla de Seguretat i Salut de desenvolupament de l'Estudi de Seguretat i Salut del Contractista per l'obra en qüestió.
74. Protocols, procediments, manuals i/o Normes de Seguretat i Salut interna del Contractista i/o Subcontractistes, d'aplicació en l'obra.

Feta aquesta excepció, els diferents documents que constitueixen el Contracte seran considerats com mútuament explicatius, però en el cas d'ambigüitats o discrepàncies interpretatives de temes relacionats amb la Seguretat, seran aclarides i corregides pel Director d'Obra qui, després de consultar amb el Coordinador de Seguretat, farà l'ús de la seva facultat d'aclarir al Contractista les interpretacions pertinents.

Si en el mateix sentit, el Contractista descobreix errades, omissions, discrepàncies o contradiccions tindrà que notificar-ho immediatament per escrit al Director d'Obra qui després de consultar amb el Coordinador de Seguretat, aclarirà ràpidament tots els assumptes, notificant la seva resolució al Contractista. Qualsevol treball relacionat amb temes de Seguretat i Salut, que hagués estat executat pel Contractista sense prèvia autorització del Director d'Obra o del Coordinador de Seguretat, serà responsabilitat del Contractista, restant el Director d'Obra i el Coordinador de Seguretat, eximits de qualsevol responsabilitat derivada de les conseqüències de les mesures preventives, tècnicament inadequades, que hagin pogut adoptar el Contractista pel seu compte.

En el cas que el contractista no notifiqui per escrit el descobriment d'errades, omissions, discrepàncies o contradiccions, això, no tan sols no l'eximeix de l'obligació d'aplicar les mesures de Seguretat i Salut raonablement exigibles per la reglamentació vigent, els usos i la praxi habitual de la Seguretat Integrada en la construcció, que siguin manifestament indispensables per dur a terme l'esperit o la intenció posada en el Projecte i l'Estudi de Seguretat i Salut, si no que hauran de ser materialitzats com si haguessin estat completes i correctament especificades en el Projecte i el corresponent Estudi de Seguretat i Salut.

Totes les parts del contracte s'entenen complementàries entre si, per la qual cosa qualsevol treball requerit en un sol document, encara que no estigui esmentat en cap altre, tindrà el mateix caràcter contractual que si s'hagués recollit en tots.

3.2. Vigència de l'Estudi de Seguretat i Salut

El Coordinador de Seguretat, a la vista dels continguts del Pla de Seguretat i Salut aportat pel Contractista, com document de gestió preventiva d'adaptació de la seva pròpia "cultura preventiva interna d'empresa" el desenvolupament dels continguts del Projecte i l'Estudi de Seguretat i Salut per l'execució material de l'obra, podrà indicar en l'Acta d'Aprovació del Pla de Seguretat, la

declaració expressa de subsistència, d'aquells aspectes que puguin estar, a criteri del Coordinador, millor desenvolupats en l'Estudi de Seguretat, com ampliadors i complementaris dels continguts del Pla de Seguretat i Salut del Contractista.

Els Procediments Operatius i/o Administratius de Seguretat, que pugessin redactar el Coordinador de Seguretat i Salut amb posterioritat a l'Aprovació del Pla de Seguretat i Salut, tindrà la consideració de document de desenvolupament de l'Estudi i Pla de Seguretat, essent, per tant, vinculants per les parts contractants.

3.3. Pla de Seguretat i Salut del Contractista

D'acord al que es disposa el R.D. 1627 / 1997, cada contractista està obligat a redactar, abans de l'inici dels seus treballs a l'obra, un Pla de Seguretat i Salut adaptant aquest E.S.S. als seus medis, mètodes d'execució i al "PLA D'ACCIÓ PREVENTIVA INTERNA D'EMPRESA", realitzat de conformitat al R.D.39 / 1997 "LLEI DE PREVENCIÓ DE RISCOS LABORALS" (Arts. 1, 2 ap. 1, 8 i 9).

El Contractista en el seu Pla de Seguretat i Salut està obligat a incloure els requisits formals establerts a l'Art. 7 del R.D. 1627/ 1997, no obstant, el Contractista té plena llibertat per estructurar formalment aquest Pla de Seguretat i Salut .

El Contractista, en el seu Pla de Seguretat i Salut, adjuntarà, com a mínim, els plànols següents amb els continguts que en cada cas s'indiquen.

Plànol o Plànols de situació amb les característiques de l'entorn. Indicant:

- Ubicació dels serveis públics.
 - Electricitat.
 - Clavegueram.
 - Aigua potable.
 - Gas.
 - Oleoductes.
 - Altres.
- Situació i amplada dels carrers (reals i previstos).
 - Accessos al recinte.
 - Garites de control d'accessos.
- Acotat del perímetre del solar.
- Distàncies de l'edifici amb els límits del solar.
- Edificacions veïnes existents.
- Servituds.

Plànols en planta d'ordenació general de l'obra, segons les diverses fases previstes en funció del seu pla d'execució real. Indicant:

- Tancament del solar.
- Murs de contenció, atalussats, pous, talls del terreny i desnivells.
- Nivells definitius dels diferents accessos al solar i rasants de vials colindants.
- Ubicació d'instal·lacions d'implantació provisional per al personal d'obra:
 - Banys: Equipament (lavabos, retretes, dutxes, escalfador...).
 - Vestuaris del personal: Equipament (taquilles, bancs correguts, estufes...).
 - Refectori o Menjador: Equipament (taules, seients, escalfaplat, frigorífic...).
 - Farmaciola: Equipament.
 - Altres.
- Llocs destinats a apilaments.
 - Àrids i materials ensitjats.
 - Armadures, barres, tubs i biguetes.
 - Materials paletitzats.
 - Fusta.
 - Materials ensacats.
 - Materials en caixes.
 - Materials en bidons.
 - Materials solts.
 - Runes i residus.
 - Ferralla.
 - Aigua.
 - Combustibles.
 - Substàncies tòxiques.
 - Substàncies explosives i/o deflagrants.
- Ubicació de maquinària fixa i àmbit d'influència previst.
 - Aparells de manutenció mecànica: grues torre, muntacàrregues, cabrestants, maquinetes, baixants de runes, cintes transportadores, bomba d'extracció de fluids.
 - Estació de formigonat.
 - Sitja de morter.
 - Planta de piconament i/o selecció d'àrids.
- Circuits de circulació interna de vehicles, límits de circulació i zones d'aparcament. Senyalització de circulació.
- Circuits de circulació interna del personal d'obra. Senyalització de Seguretat.
- Esquema d'instal·lació elèctrica provisional.
- Esquema d'instal·lació d'il·luminació provisional.
- Esquema d'instal·lació provisional de subministrament d'aigua.

Plànols en planta i seccions d'instal·lació de Sistemes de Protecció Col·lectiva.

(*) Representació cronològica per fases d'execució.

- Protecció en previsió de caigudes de persones o objectes des de buits verticals de façanes:
 - Ubicació de bastida porticada d'estructura tubular cobrint la totalitat dels fronts de

façana en avançament simultani a l'execució d'estructura fins l'acabament de tancaments i coberta.(*).

(*) Sistema de Protecció Col·lectiva preferent

- Ubicació i replanteig del conjunt de forques metàl·liques i xarxes de seguretat.(*).
- (*) En cas de no realitzar-se seguretat integrada amb bastides tubulars, prèvia justificació en l'ESS.
- Ubicació i replanteig de xarxes de desencofrat.
- Ubicació i replanteig de baranes de seguretat (*).
- (*) En cas de no realitzar-se seguretat integrada amb bastides tubulars, prèvia justificació en l'ESS.
- Ubicació i replanteig de marquesines en voladís de seguretat (*).
- (*) En cas de no realitzar-se seguretat integrada amb bastides tubulars, prèvia justificació en l'ESS.
- Protecció en previsió de caigudes de persones o objectes des de buits verticals d'escalas:
 - Ubicació i replanteig de xarxes verticals de seguretat en perímetre i buit de travessers d'escalas (*).
 - (*) Sistema de Protecció Col·lectiva preferent.
 - Ubicació i replanteig de baranes de seguretat en perímetre i buit de travessers d'escalas.
- Protecció en previsió de caigudes de persones o objectes des de buits horitzontals de patis de llums, xemeneies, buits d'instal·lacions i encofrats.
 - Ubicació i replanteig de condemna amb malla electrosoldada enjovot en el cercol perimetral (*).
 - (*) Sistema de Protecció Col·lectiva preferent en forjat
 - Ubicació i replanteig de xarxes horitzontals de seguretat en patis interiors.
 - Planta d'estructura amb ubicació i replanteig de xarxes horitzontals de seguretat sota taulers i sotaponts d'encofrats horitzontals recuperables.
 - Ubicació i replanteig d'entarimat horitzontal de fusta colada en passos d'instal·lacions, arquetes i registres provisionals.
 - Ubicació i replanteig de barana perimetral de seguretat.

Plànols de proteccions en plataformes i zones de pas. Contingut:

- Passarel·les (ubicació i elements constitutius).
- Escalles provisionals.
- Detalls de tapes provisionals d'arquetes o de buits.
- Abalisament i senyalització de zones de pas.
- Condemna d'accessos i proteccions en contenció d'estabilitat de terrenys.
- Ubicació de bastides penjades: Projecte i replanteig dels pescants i les guindoles.
- Sàgola de cable per a ancoratge i lliscament de cinturó de seguretat en perímetres exteriors amb risc de caigudes d'altura.

Plànol o plànols de distribució d'elements de seguretat per a l'ús i

manteniment posterior de l'obra executada (*).

- Bastides suspeses sobre guindoles carrileres per a neteja de façana.
 - Plataformes lliscants sobre carrils per a manteniment de paraments verticals.
 - Bastides especials.
 - Plataformes en voladís i moll de descàrrega escamotejables per a introducció i evacuació d'equips.
 - Baranes perimetrals escamotejables per a treballs de manteniment en cobertes no transitables.
 - Escalles de gat amb enclavament d'accessos i equipament de Sistema de Protecció Col·lectiva.
 - Replanteig d'ancoratges i sàgoles per a cinturons en façanes, xemeneies, finestrals i patis.
 - Replanteig de pescants escamotejables o bigues retràctils.
 - Escala d'incendis i/o mànega tèxtil ignífuga d'evacuació.
 - Altres.
- (*) Tant sols en cas que estiguin contemplats en el Projecte Executiu.

Plànol d'evacuació interna d'accidentats (*).

- Plànol de carrers per a evacuació d'accidentats en obres urbanes.
 - Plànol de carreteres per a evacuació d'accidentats en obres aïllades.
- (*) Tant sols per a obres complexes o especials.

Altres.

3.4. El "Llibre d'Incidències"

A l'obra existirà, adequadament protocolitzat, el document oficial "LLIBRE D'INCIDÈNCIES", facilitat per la Direcció d'Obra o Direcció Facultativa, visat pel Col·legi Professional corresponent (O. Departament de Treball 22 Gener de 1998 D.O.G.C. 2565 -27.1.1998).

Segons l'article 13 del Real Decret 1627/97 de 24 d'Octubre, aquest llibre haurà d'estar permanentment a l'obra, en poder del Coordinador de Seguretat i Salut, i a disposició de la Direcció d'Obra o Direcció Facultativa, Contractistes, Subcontractistes i Treballadors Autònoms, Tècnics dels Centres Provincials de Seguretat i Salut i del Vigilant (Supervisor) de Seguretat, o en el seu cas, del representat dels treballadors, els quals podran realitzar-li les anotacions que considerin adient respecte a les desviacions en el compliment del Pla de Seguretat i Salut, per a que el Contractista procedeixi a la seva notificació a l'Autoritat Laboral, en un termini inferior a 24 hores.

3.5. Caràcter vinculant del Contracte o document del "Conveni de Prevenció i Coordinació" i documentació contractual annexa en matèria de Seguretat

EI CONVENI DE PREVENCIÓ I COORDINACIÓ subscrit entre el Promotor (o el seu representant),

Contractista, Projectista, Coordinador de Seguretat, Direcció d'Obra o Direcció Facultativa i Representant Sindical Delegat de Prevenció, podrà ésser elevat a escriptura pública a requeriment de les parts atorgants del mateix, essent de compte exclusiva del Contractista totes les despeses notariales i fiscals que es derivin.

El Promotor podrà prèvia notificació escrita al Contractista, assignar totes o part de les seves facultats assumides contractualment, a la persona física, jurídica o corporació que tingues a be designar a l'efecte, segons procedeixi.

Els terminis i provisions de la documentació contractual contemplada en l'apartat 2.1. del present Plec, junt amb els terminis i provisions de tots els documents aquí incorporats per referència, constitueixen l'acord ple i total entre les parts i no durà a terme cap acord o enteniment de cap naturalesa, ni el Promotor farà cap endossament o representacions al Contractista, excepte les que s'estableixin expressament mitjançant contracte. Cap modificació verbal als mateixos tindrà validesa o força o efecte algun.

El Promotor i el Contractista s'obligaran a si mateixos i als seus successors, representants legals i/o concessionaris, amb respecte al pactat en la documentació contractual vinculant en matèria de Seguretat. El Contractista no es agent o representant legal del Promotor, pel que aquest no serà responsable de cap manera de les obligacions o responsabilitats en què incorri o assumeixi el Contractista.

No es considerarà que alguna de les parts hagi renunciat a algun dret, poder o privilegi atorgat per qualsevol dels documents contractuals vinculants en matèria de Seguretat, o provisió dels mateixos, llevat que tal renúncia hagi estat degudament expressada per escrit i reconeguda per les parts afectades.

Tots els recursos o remeis brindats per la documentació contractual vinculant en matèria de Seguretat, hauran de ser presos i interpretats com acumulatius, és a dir, addicionals a qualsevol altre recurs prescrit per la llei.

Les controvèrsies que puguin sorgir entre les parts, respecte a la interpretació de la documentació contractual vinculant en matèria de Seguretat, serà competència de la jurisdicció civil. No obstant, es consideraran actes jurídics separables els que es dicten en relació amb la preparació i adjudicació del Contracte i, en conseqüència, podran ser impugnats davant l'ordre jurisdiccional contenciós-administratiu d'acord amb la normativa reguladora de l'esmentada jurisdicció.

4. NORMATIVA LEGAL D'APLICACIÓ

Per a la realització del Pla de Seguretat i Salut, el Contractista tindrà en compte la normativa existent i vigent en el decurs de la redacció de l'ESS (o EBSS), obligatòria o no, que pugui ésser d'aplicació.

A títol orientatiu, i sense caràcter limitatiu, s'adjunta una relació de normativa aplicable. El

Contractista, no obstant, afegirà al llistat general de la normativa aplicable a la seva obra les esmenes de caràcter tècnic particular que no siguin a la relació i correspongui aplicar al seu Pla.

4.1. Textos generals

- Convenis col·lectius.
- "Reglamento de seguridad e higiene en el trabajo en la industria de la construcción. OM 20 de mayo de 1952 (BOE 15 de junio de 1958)". Modificada per "Orden 10 de diciembre de 1953 (BOE 2 de febrero de 1956)" i "Orden 23 de de septiembre 1966 (BOE 1 de octubre de 1966)". Derogada parcialment per "Orden 20 de enero de 1956 (BOE 2 de febrero de 1956)" i "R.D. 2177/2004 (BOE 13 de noviembre de 2004)".
- "Ordenanza laboral de la construcción, vidrio y cerámica. OM 28 de agosto de 1970 (BOE 5, 7, 8, 9 de septiembre de 1970)", en vigor capítols VI i XVI i les modificacions "Orden 22 de marzo de 1972 (BOE 31 de marzo de 1972)", "Orden 28 de julio (BOE 10 de agosto de 1972)" i "Orden 27 de julio de 1973 (BOE 31 de julio de 1973)". Derogada parcialment per "Orden 28 de diciembre (BOE 29 de diciembre de 1994)".
- "Ordenanza general de seguridad e higiene en el trabajo. OM 9 de marzo de 1971 (BOE 16 de marzo de 1971)", en vigor parts del títol II. Derogada parcialment per "R.D. 1316/1989 (BOE 2 de noviembre de 1989)", "Ley 31/1995 (BOE 10 de noviembre de 1995)", "R.D. 486/1997 (BOE 23 de abril de 1997)", "R.D. 664/1997 (BOE 24 de mayo de 1997)", "R.D. 665/1997 (BOE 24 de mayo de 1997)", "R.D. 773/1997 (BOE 12 de junio de 1997)", "R.D. 1215/1997 (BOE 7 de agosto de 1997)", "R.D. 614/2001 (BOE 21 de junio de 2001)" i "R.D. 349/2003 (BOE 5 de abril de 2003)".
- "Cuadro de enfermedades profesionales. R.D. 1995/1978 (BOE 25 de agosto de 1978)". Modificada per "R.D. 2821/1981 de 27 de noviembre (BOE 1 de diciembre de 1981)".
- "Regulación de la jornada de trabajo, jornadas especiales y descanso. R.D. 2001/1983 de 28 de julio (BOE 29 de julio de 1983)". Modificada per "R.D. 2403/1985 (BOE 30 de diciembre de 1985)", "R.D. 1346/1989 (BOE 7 de noviembre 1989)" i anul·lada parcialment per "R.D. 1561/1995 de 21 de septiembre (BOE 26 de septiembre de 1995)".
- "Orden de 20 de septiembre de 1986, por la que se establece el modelo de libro de incidencias correspondiente a las obras en las que sea obligatorio un estudio de Seguridad e Higiene en el trabajo (BOE de 13 de octubre de 1986)".
- "Establecimiento de modelos de notificación de accidentes de trabajo. OM 16 de diciembre de 1987 (BOE 29 de diciembre de 1987)".
- "Instrumento de ratificación de 17 de julio de 1990 del Convenio de 24 de junio de 1986 sobre Utilización del asbesto en condiciones de seguridad (número 162 de la OIT), adoptado en Ginebra (BOE de 23 de noviembre de 1990)".
- "Ley de prevención de riesgos laborales. Ley 31/1995 de noviembre (BOE 10 de

- noviembre de 1995)". Complementada per "R.D. 614/2001 de 8 de junio (BOE 21 de junio de 2001)".
- "Real Decreto 363/1995, de 10 de marzo, por la que se aprueba el reglamento sobre notificación de sustancias nuevas y clasificación, envasado y etiquetado de sustancias peligrosas (BOE de 5 de junio de 1995)".
 - "Real Decreto 1561/1995, de 21 de septiembre, sobre jornadas especiales de trabajo (BOE de 26 de septiembre de 1995)".
 - "Reglamento de los servicios de prevención. R.D. 39/1997 de 17 de enero (BOE 31 de enero de 1997)". Complementat per "Orden de 22 de abril de 1997 (BOE 24 de abril de 1997)" i "R.D. 688/2005 (BOE 11 de junio de 2006)". Modificat per "R.D. 780/1998 de 30 de abril (BOE 1 de mayo de 1998)" i "R.D. 604/2006 (BOE 29 de mayo de 2006)".
 - "Disposiciones mínimas de seguridad y salud en los lugares de trabajo. R.D. 486/1997 de 14 de abril de 1997 (BOE 23 de abril de 1997)". Complementat per "Orden TAS/2947/2007 (BOE 11 de octubre de 2007)" i modificat per "R.D. 2177/2004 (BOE 13 de noviembre de 2004)".
 - "Disposiciones mínimas de seguridad y salud relativas a la manipulación manual de cargas que comporten riesgos, en particular dorsolumbares, para los trabajadores. R.D. 487/1997 de 14 de abril de 1997 (BOE 23 de abril de 1997)".
 - "Disposiciones mínimas de seguridad y salud para la utilización por los trabajadores de los equipos de trabajo. R.D. 1215/1997 de 18 de julio (BOE 7 de agosto de 1997)".
 - "Disposiciones mínimas destinadas a proteger la seguridad y la salud de los trabajadores en las actividades mineras. R.D. 1389/1997 de 5 de septiembre (BOE 7 de octubre de 1997)".
 - "Disposiciones mínimas de seguridad y salud en las obras de construcción. R.D. 1627/1997 de 24 de octubre (BOE 25 de octubre de 1997)". Modificat per "R.D. 2177/2004 (BOE 13 de noviembre 2004)" i "R.D. 604/2006 (BOE 29 de mayo de 2006)". Complementat per "R.D. 1109/2007 (BOE 25 de agosto de 2007)".
 - Ordre de 12 de gener de 1998, per la qual s'aprova el model de Llibre d'Incidències en les obres de construcció (DOGC Diari Oficial de la Generalitat de Catalunya de 27 de gener de 1998).
 - "Disposiciones mínimas de seguridad y salud en el trabajo en el ámbito de las empresas de trabajo temporal. R.D. 216/1999 de 5 de febrero (BOE 24 de febrero de 1999)".
 - "Ley 38/1999, de 5 de noviembre, de Ordenación de la Edificación (BOE de 6 de noviembre de 1999)".
 - "Protección de la seguridad y la salud de los trabajadores contra los riesgos relacionados con los agentes químicos durante el trabajo. R.D. 374/2001 de 6 de abril (BOE 1 de mayo de 2001)".
 - "Real Decreto 379/2001, de 6 de abril, por el que se aprueba el Reglamento de almacenamiento de productos químicos y sus instrucciones técnicas complementarias MIE APQ-1, MIE APQ-2, MIE APQ-3, MIE APQ-4, MIE APQ-5, MIE APQ-6 y MIE APQ-7 (BOE 112 de 10 de mayo de 2001)". Complementat per "R.D. 2016/2004 (BOE 23 de octubre de 2004)".
 - "Real Decreto 783/2001, de 6 de julio, por el que se aprueba el Reglamento sobre protección sanitaria contra radiaciones ionizantes (BOE de 26 de julio de 2001)".
 - "Ley 54/2003, de 12 de diciembre, de reforma del marco normativo de la prevención de riesgos laborales (BOE de 13 de diciembre de 2003)".
 - "Real Decreto 1801/2003, de 26 de diciembre, sobre seguridad general de los productos (BOE 10 de enero de 2004)".
 - Real Decreto 171/2004, por el que se desarrolla el artículo 24 de la Ley 31/1995 de prevención de laborales, en materia de coordinación de actividades empresariales (BOE 31 de enero de 2004).
 - Decret 399/2004, de 5 d'octubre de 2004, pel qual es crea el registre de delegats i delegades de prevenció i el registre de comitès de seguretat i salut, i es regula el dipòsit de les comunicacions de designació de delegats i delegades de prevenció i de constitució dels comitès de seguretat i salut (DOGC Diari Oficial de la Generalitat de Catalunya de 7 d'octubre de 2004).
 - "Real Decreto 2177/2004, de 12 de noviembre, por el que se modifica el R.D. 1215/1997, de 18 de julio, en el que se establecen las disposiciones mínimas de seguridad y salud para la utilización por parte de los trabajadores de los equipos de trabajo, en materia de trabajos temporales en altura (BOE de 13 de noviembre de 2004)".
 - "Real Decreto 312/2005, de 18 de marzo, por el que se aprueba la clasificación de los productos de construcción y de los elementos constructivos en función de sus propiedades de reacción y de resistencia frente al fuego".
 - "Real Decreto 1311/2005, de 4 de noviembre, sobre la protección de la salud y seguridad de los trabajadores frente a los riesgos derivados o que puedan derivarse de la exposición a vibraciones mecánicas".
 - "Real Decreto 551/2006, de 5 de mayo, por el que se regulan las operaciones de transporte de mercancías peligrosas por carretera en territorio español (BOE 113 de 12 de mayo)".
 - "Real Decreto 604/2006, de 19 de mayo, por el que se modifican el R.D. 39/1997, de 17 de enero, por el que se aprueba el Reglamento de los Servicios de Prevención, y el R.D. 1627/1997, de 24 de octubre, por el que se establecen las disposiciones mínimas de seguridad y salud en las obras de construcción (BOE 127 de 29 de mayo)".
 - "Real Decreto 635/2006, de 26 de mayo, sobre requisitos mínimos de seguridad en los túneles de carreteras del Estado".
 - "Ley ordinaria 32/2006 reguladora de la subcontratación en el Sector de la

- Construcción (BOE 250 de 19 de octubre)".
- "Ley orgánica 3/2007, de 22 de marzo, para la igualdad efectiva de mujeres y hombres (BOE 23 de marzo de 2007)".
 - "Real Decreto 1109/2007, de 24 de agosto, por el que se desarrolla la Ley 32/2006, de 18 de octubre, reguladora de la subcontratación en el Sector de la Construcción (BOE 204 de 25 de agosto)".
 - Decret 102/2008, de 6 de maig, de creació del Registre d'Empreses Acreditades de Catalunya per intervenir en el procés de contractació en el sector de la construcció (DOGC Diari Oficial de la Generalitat de Catalunya de 08 de maig de 2008).
 - "Real Decreto 1802/2008, de 3 de noviembre, por el que se modifica el Reglamento sobre notificación de sustancias nuevas y clasificación, envasado y etiquetado de sustancias peligrosas, aprobado por R.D. 363/1995, de 10 de marzo, con la finalidad de adaptar sus disposiciones al Reglamento (CE) n.º 1907/2006 del Parlamento Europeo y del Consejo (Reglamento REACH)".
 - Decret 10/2009, de 27 de gener. Decret de creació del Registre d'empreses sancionades per infraccions molt greus en matèria de prevenció de riscos laborals i del procediment per a la seva publicació (DOGC Diari Oficial de la Generalitat de Catalunya de 03 de febrer de 2009).
 - "Real Decreto 298/2009, de 6 de marzo, por el que se modifica el Real Decreto 39/1997, de 17 de enero, por el que se aprueba el Reglamento de los Servicios de Prevención, en relación con la aplicación de medidas para promover la mejora de la seguridad y de la salud en el trabajo de la trabajadora embarazada, que haya dado a luz o en período de lactancia".
 - "Real Decreto 330/2009, de 13 de marzo, por el que se modifica el Real Decreto 1311/2005, de 4 de noviembre, sobre la protección de la salud y la seguridad de los trabajadores frente a los riesgos derivados o que puedan derivarse de la exposición a vibraciones mecánicas".
 - "Real Decreto 327/2009 de 13 de marzo, por el que se modifica el Real Decreto 1109/2007, de 24 de agosto, por el que se desarrolla la Ley 32/2006, de 18 de octubre, reguladora de la subcontratación en el sector de la construcción (BOE 63 de 14 de marzo de 2009)".
 - "Instrumento de Ratificación del Convenio número 187 de la OIT, sobre el marco promocional para la seguridad y salud en el trabajo, hecho en Ginebra el 31 de mayo de 2006 (BOE 187 de 4 de agosto de 2009)".
 - "Real Decreto 337/2010, de 19 de marzo, por el que se modifican el Real Decreto 39/1997, de 17 de enero, por el que se aprueba el Reglamento de los Servicios de Prevención; el Real Decreto 1109/2007, de 24 de agosto, por el que se desarrolla la Ley 32/2006, de 18 de octubre, reguladora de la subcontratación en el sector de la construcción y el Real Decreto 1627/1997, de 24 de octubre, por el que se establecen disposiciones mínimas de seguridad y salud en obras de construcción (BOE 71 de 23 de marzo de 2010)."
 - "Reglamento (UE) n° 276/2010 de la Comisión, de 31 de marzo de 2010, por el que se modifica el Reglamento (CE) n° 1907/2006 del Parlamento Europeo y del Consejo, relativo al registro, la evaluación, la autorización y la restricción de las sustancias y preparados químicos (REACH), en lo que respecta a su anexo XVII (diclorometano, aceites para lámparas y líquidos encendedores de barbacoa y compuestos organoestánicos)."
 - "Real Decreto 486/2010, de 23 de abril, sobre la protección de la salud y la seguridad de los trabajadores contra los riesgos relacionados con la exposición a radiaciones ópticas artificiales (BOE 99 de 24 de abril de 2010)."
 - "Real Decreto 717/2010, de 28 de mayo, por el que se modifican el Real Decreto 363/1995, de 10 de marzo, por el que se aprueba el Reglamento sobre clasificación, envasado y etiquetado de sustancias peligrosas y el Real Decreto 255/2003, de 28 de febrero, por el que se aprueba el Reglamento sobre clasificación, envasado y etiquetado de preparados peligrosos (BOE 139 de 8 de junio de 2010)."
 - "Real Decreto 795/2010, de 16 de junio, por el que se regula la comercialización y manipulación de gases fluorados y equipos basados en los mismos, así como la certificación de los profesionales que los utilizan (BOE 154 de 25 de junio de 2010)."
 - "Real Decreto 1439/2010, de 5 de noviembre, por el que se modifica el Reglamento sobre protección sanitaria contra radiaciones ionizantes, aprobado por Real Decreto 783/2001, de 6 de julio (BOE 279 de 18 de noviembre de 2010)."
 - "Real Decreto 843/2011, de 17 de junio, por el que se establecen los criterios básicos sobre la organización de recursos para desarrollar la actividad sanitaria de los servicios de prevención."
 - "Ley 22/2011, de 28 de julio, de residuos y suelos contaminados."
 - "Ley 33/2011, de 4 de octubre, General de Salud Pública."
 - "Real Decreto Legislativo 3/2011, de 14 de noviembre, por el que se aprueba el texto refundido de la Ley de Contratos del Sector Público."
 - "Reglamento (UE) n° 109/2012 de la Comisión, de 9 de febrero de 2012, por el que se modifica el Reglamento (CE) n° 1907/2006 del Parlamento Europeo y del Consejo relativo al registro, la evaluación, la autorización y la restricción de las sustancias y preparados químicos (REACH) en lo que respecta a su anexo XVII (sustancias CMR)."
 - "Reglamento (UE) n° 125/2012 de la Comisión, de 14 de febrero de 2012, por el que se modifica el anexo XIV del Reglamento (CE) n° 1907/2006 del Parlamento Europeo y del Consejo, relativo al registro, la evaluación, la autorización y la restricción de las sustancias y preparados químicos (REACH)."
 - "Reglamento (UE) n° 412/2012 de la Comisión, de 15 de mayo de 2012, por el que se modifica el anexo XVII del Reglamento (CE) n° 1907/2006 del Parlamento Europeo y del Consejo, relativo al registro, la evaluación, la autorización y la restricción de las

sustancias y preparados químicos (REACH)."

- "Real Decreto 1070/2012, de 13 de julio, por el que se aprueba el Plan estatal de protección civil ante el riesgo químico."
- "Reglamento (UE) nº 836/2012 de la Comisión, de 18 de septiembre de 2012, por el que se modifica, con relación al plomo, el anexo XVII del Reglamento (CE) nº 1907/2006 del Parlamento Europeo y del Consejo, relativo al registro, la evaluación, la autorización y la restricción de las sustancias y mezclas químicas (REACH)."
- "Reglamento (UE) nº 835/2012 de la Comisión, de 18 de septiembre de 2012, por el que se modifica el Reglamento (CE) nº 1907/2006 del Parlamento Europeo y del Consejo, relativo al registro, la evaluación, la autorización y la restricción de las sustancias y mezclas químicas (REACH), en lo que respecta a su anexo XVII (cadmio)."
- "Reglamento (UE) nº 848/2012 de la Comisión, de 19 de septiembre de 2012, por el que se modifica, en lo que respecta a los compuestos de fenilmercurio, el anexo XVII del Reglamento (CE) nº 1907/2006 del Parlamento Europeo y del Consejo, relativo al registro, la evaluación, la autorización y la restricción de las sustancias y mezclas químicas (REACH)."
- "Reglamento (UE) nº 847/2012 de la Comisión, de 19 de septiembre de 2012, por el que se modifica, en lo que respecta al mercurio, el anexo XVII del Reglamento (CE) nº 1907/2006 del Parlamento Europeo y del Consejo, relativo al registro, la evaluación, la autorización y la restricción de las sustancias y mezclas químicas (REACH)."

4.2. Condicions ambientals

- Ordre de 27 de juny de 1985, sobre inscripció d'empreses amb risc per amiant (DOGC Diari Oficial de la Generalitat de Catalunya de 05 d'agost de 1985).
- Ordre de 30 de juny de 1987, sobre registre de dades de control de l'ambient laboral i vigilància mèdica en empreses amb risc d'amiant (DOGC Diari Oficial de la Generalitat de Catalunya de 10 de juliol de 1987).
- "Real Decreto 108/1991, de 1 de febrero, sobre la prevención y reducción de la contaminación del medio ambiente producida por el amianto (BOE de 6 de febrero de 1991)".
- "Real Decreto 664/1997, de 12 de mayo, sobre la protección de los trabajadores contra los riesgos relacionados con la exposición a agentes biológicos durante el trabajo (BOE de 24 de mayo de 1997)". Modificat per "Orden de 25 de marzo de 1998".
- "Real Decreto 665/1997, de 12 de mayo, sobre la protección de los trabajadores contra los riesgos relacionados con la exposición a agentes cancerígenos durante el trabajo (BOE de 24 de mayo de 1997)". Modificat per "Real Decreto 1124/2000 (BOE de 17 de junio de 2000)" i "Real Decreto 349/2003 (BOE de 5 de abril de 2003)".
- "Real decreto 212/2002, de 22 de febrero de 2002, por el que se regulan las emisiones

sonoras en el entorno debidas a determinadas máquinas de uso al aire libre (BOE de 1 de marzo de 2002)". Modificat per "Real Decreto 524/2006 (BOE de 4 de mayo de 2006)".

- "Real Decreto 681/2003, de 12 de junio, sobre la protección de la salud y la seguridad de los trabajadores expuestos a los riesgos derivados de atmósferas explosivas en el lugar de trabajo (BOE de 18 de junio de 2003).
- "Ley ordinaria 37/2003 del Ruido de 17 de noviembre (BOE de 18 noviembre de 2003)". Desarrollada per "Real Decreto 1513/2005 (BOE de 17 de diciembre de 2005)" i "Real Decreto 1367/2007 (BOE de 23 de octubre 2007)".
- "Protección de los trabajadores ante los riesgos derivados de la exposición al ruido durante el trabajo. Real Decreto 286/2006, de 10 de marzo, sobre la protección de la salud y seguridad de los trabajadores contra los riesgos relacionados con la exposición al ruido. (BOE 11 de marzo de 2006)".
- "Real decreto 1367/2007, de 19 de octubre, por el que se desarrolla la Ley 37/2003, de 17 de noviembre, del Ruido, en lo referente a zonificación acústica, objetivos de calidad y emisiones acústicas (BOE de 23 de octubre de 2007)".
- "Ley 34/2007, de 15 de noviembre, de calidad del aire y protección de la atmósfera (BOE de 16 de noviembre de 2007)".

4.3. Incendis

- Ordenances municipals.
- "Real Decreto 1942/1993, de 5 de noviembre, por el que se aprueba el Reglamento de Instalaciones de Protección Contra Incendios (RIPCI) (BOE de 14 de diciembre de 1993)". Complementat per "Orden de 16 de abril de 1998 (BOE de 28 de abril de 1998)" i "Orden de 27 de julio de 1999 (BOE de 5 de agosto de 1999)".
- Decret 64/1995, de 7 de març, pel qual s'estableixen mesures de prevenció d'incendis forestals (DOGC Diari Oficial de la Generalitat de Catalunya de 10 de març de 1995) i desenvolupada per Ordre MAB/62/2003 (DOGC Diari Oficial de la Generalitat de Catalunya de 24 de Febrer de 2003).
- "Real decreto 110/2008, de 1 de febrero, por el que se modifica el Real Decreto 312/2005 de 18 de marzo, por el que se aprueba la clasificación de los productos de construcción y de los elementos constructivos en función de sus propiedades de reacción y de resistencia frente al fuego. BOE núm. 37 de 12 de febrero".

4.4. Instal·lacions elèctriques

- "Reglamento de líneas aéreas de alta tensión. R.D. 3151/1968 de 28 de noviembre (BOE 27 de diciembre de 1968)". Rectificat: "BOE 8 de marzo de 1969". Es deroga amb efectes de 19 de setembre de 2010, per "R.D. 223/2008 (BOE 19 de marzo de 2008)".

- "Orden de 18 de julio de 1978, por la que se aprueba la Norma Tecnológica NTE-IEE/1978, "Instalaciones de electricidad: alumbrado exterior" (BOE de 12 de agosto de 1978)".
- Resolució de 4 de novembre de 1988, per la qual s'estableix un certificat sobre compliment de les distàncies reglamentàries d'obres i construccions a línies elèctriques (DOGC Diari Oficial de la Generalitat de Catalunya de 30 de novembre de 1988).
- "Ley 54/1997, de 27 de noviembre de 1997, del Sector Eléctrico (BOE de 28 de noviembre de 1997)". Complementada per "Real Decreto 1955/2000 (BOE de 27 de diciembre de 2000)".
- Llei 6/2001, de 31 de maig, d'ordenació ambiental de l'enllumenament per a la protecció del medi nocturn (DOGC Diari Oficial de la Generalitat de Catalunya de 12 de juny de 2001).
- "Real Decreto 614/2001, de 8 de junio, sobre disposiciones mínimas para la protección de la salud y seguridad de los trabajadores frente al riesgo eléctrico (BOE de 21 de junio de 2001)".
- Decret 329/2001, de 4 de desembre, pel qual s'aprova el Reglament del subministrament elèctric (DOGC Diari Oficial de la Generalitat de Catalunya de 18 de desembre de 2001).
- "Reglamento electrotécnico de baja tensión. R.D. 842/2002 de 2 de agosto (BOE de 18 de septiembre de 2002)".
- "Sentencia de 17 de febrero de 2004, de la Sala Tercera del Tribunal Supremo, por la que se anula el inciso 4.2.c.2 de la ITC-BT-03 anexa al Reglamento Electrónico para baja tensión, aprobado por Real Decreto 842/2002, de 2 de agosto".
- "Real decreto 223/2008, de 15 de febrero, del Ministerio de Industria, Turismo y Comercio por el que se aprueban el Reglamento sobre condiciones técnicas y garantías de seguridad en líneas eléctricas de alta tensión y sus instrucciones técnicas complementarias ITC-LAT 01 a 09 (BOE de 19 de marzo de 2008)".
- "Instrucciones Técnicas Complementarias del Reglamento electrotécnico de baja tensión: ITC-BT-09 Instalaciones de alumbrado exterior e ITC-BT-33 Instalaciones provisionales y temporales de obras".
- "Reglamento de recipientes a presión. R.D. 1244/1979 de 4 de abril (BOE de 29 de mayo de 1979)". Modificat per "R.D. 507/1982 (BOE de 12 de marzo de 1982)" i "R.D. 1504/1990 (BOE de 28 de noviembre de 1990)".
- "Reglamento de aparatos de elevación y su mantenimiento. R.D. 2291/1985 de 8 de noviembre (BOE de 11 de diciembre de 1985)". Derogat parcialment per "R.D. 1314/1997 (BOE de 30 de septiembre de 1997)".
- "Real Decreto 474/1988, de 30 de marzo, por el que se dictan las disposiciones de aplicación de la Directiva del Consejo de las Comunidades Europeas 84/528/CEE sobre aparatos elevadores y de manejo mecánico (BOE de 20 de mayo de 1988)".
- "Real Decreto 1435/1992, de 27 de noviembre, por el que se dictan las disposiciones de aplicación de la Directiva del Consejo 89/392/CEE, relativa a la aproximación de las legislaciones de los estados miembros sobre maquinas (BOE de 11 de diciembre de 1992)". Modificat per "Real Decreto 56/1995 (BOE de 8 de febrero de 1995)". Es deroga amb efecte de 29 de desembre de 2009, per "Real Decreto 1644/2008 (BOE de 11 de octubre de 2008)".
- "Resolución de 3 abril de 1997, de la Dirección General de Tecnología y Seguridad Industrial por la que se autoriza la instalación de ascensores sin cuarto de máquinas (BOE de 23 de abril de 1997)".
- "Real Decreto 488/1997, de 14 de abril, sobre disposiciones mínimas de seguridad y salud relativas al trabajo con equipos que incluyen pantallas de visualización (BOE de 23 de abril de 1997)".
- "Disposiciones mínimas de seguridad y salud relativas a la utilización por los trabajadores de equipos de protección Individual. RD 773/1997 de 30 de mayo (BOE 12 de junio de 1997)".
- "Real Decreto 1215/1997, de 18 de julio por el que se establecen las disposiciones mínimas de seguridad y salud para la utilización por los trabajadores de los equipos de trabajo (BOE de 7 de agosto de 1997)". Modificat per "Real Decreto 2177/2004 (BOE de 13 de noviembre de 2004)".
- "Real Decreto 1314/1997, de 1 de agosto, por el que se dictan las disposiciones de aplicación de la Directiva del Parlamento Europeo y del Consejo 95/16/CE, sobre ascensores (BOE de 30 de septiembre de 1997)". Complementat per "Real Decreto 1644/2008 (BOE de 11 de octubre de 2008)".
- "Resolución de 10 de septiembre de 1998, de la Dirección General de Tecnología y Seguridad Industrial, por la que se autoriza la Instalación de ascensores con máquinas en foso (BOE de 25 septiembre de 1998)".
- "Real decreto 769/1999, de 7 de mayo, por el cual se dictan las disposiciones de aplicación de la Directiva del Parlamento Europeo y del Consejo, 97/23/CE, relativa a los equipos de presión, y se modifica el Real decreto 1244/1979, de 4 de abril, que aprobó el Reglamento de aparatos de presión (BOE de 31 de mayo de 1999)".
- "Real Decreto 1849/2000, de 10 de noviembre, del Reglamento de seguridad en las

4.5. Equips i maquinària

- "Orden de 30 de julio de 1974, por la que se determinan las condiciones que deben reunir los aparatos elevadores de propulsión hidráulica y las normas para la aprobación de sus equipos impulsores (BOE de 9 de agosto de 1974)".
- "Orden de 23 de mayo de 1977, por la que se aprueba el Reglamento de Aparatos Elevadores para obras (BOE de 14 de junio de 1977)". Modificada per "Orden de 7 de marzo de 1981 (BOE de 14 de marzo de 1981)". Es deroga amb efectes de 29 de desembre de 2009, per "Real Decreto 1644/2008 (BOE de 11 de octubre de 2008)".

máquinas, por el que se derogan diferentes disposiciones en materia de normalización y homologación de productos industriales (BOE de 2 de diciembre de 2000)".

- "Real Decreto 2177/2004, de 12 de noviembre, por el que se modifica el Real Decreto 1215/1997, de 18 de julio, por el que se establecen las disposiciones mínimas de seguridad y salud para la utilización por los trabajadores de los equipos de trabajo, en materia de trabajos temporales en altura (BOE de 13 de noviembre de 2004)".
- "Real Decreto 1311/2005, de 4 de noviembre de 2005, sobre la protección de la salud y la seguridad de los trabajadores frente a los riesgos derivados o que puedan derivarse de la exposición a vibraciones mecánicas (BOE de 5 de noviembre de 2005)".
- "Real Decreto 1388/2011, de 14 de octubre, por el que se dictan las disposiciones de aplicación de la Directiva 2010/35/UE del Parlamento Europeo y del Consejo de 16 de junio de 2010 sobre equipos a presión transportables y por la que se derogan las Directivas 76/767/CEE, 84/525/CEE, 84/526/CEE, 84/527/CEE y 1999/36/CE."
- "Real Decreto 494/2012, de 9 de marzo, por el que se modifica el Real Decreto 1644/2008, de 10 de octubre, por el que se establecen las normas para la comercialización y puesta en servicio de las máquinas, para incluir los riesgos de aplicación de plaguicidas."
- Instrucciones Técnicas Complementarias:
 - "ITC – MIE - AP5 del Reglamento de Aparatos a Presión "Extintores de incendio" Orden de 31 de mayo de 1982 (BOE de 23 de junio de 1982)". Modificació: "Orden de 26 de octubre de 1983 (BOE de 7 de noviembre de 1983)", "Orden de 31 de mayo de 1985 (BOE de 20 de junio de 1985)", "Orden de 15 de noviembre de 1989 (BOE de 28 de noviembre de 1989)" i "Orden de 10 de marzo de 1998 (BOE de 28 de abril de 1998)".
 - "ITC – MIE – AEM1: Ascensores electromecánicos. OM 23 de septiembre de 1987 (BOE 6 de octubre de 1987)". Modificació: "Orden de 11 de octubre de 1988 (BOE 21 de octubre de 1988)". "Autorización de instalación de ascensores con máquina en foso. Resolución de 10 de septiembre de 1998 (BOE 25 de septiembre de 1998)". "Autorización de la instalación de ascensores sin cuarto de máquinas. Resolución de 3 de abril de 1997 (BOE de 23 de abril de 1997)".
 - "ITC – MIE – AEM2: Grúas torre desmontables para obras. RD 836/2003 de 27 de mayo de 2003 (BOE 17 de julio de 2003)".
 - "ITC – MIE – AEM3: Carretas automotrices de manutención. OM. 26 de mayo de 1989 (BOE 9 de junio de 1989)".
 - "ITC – MIE – AEM4: Reglamento de aparatos de elevación y manutención, referentes a grúas móviles autopropulsadas. RD 837/2003 de 27 de mayo de 2003 (BOE 17 de julio de 2003)".
 - "ITC - MIE - MSG1: Máquinas, elementos de máquinas o sistemas de protección utilizados. OM. 8 de abril de 1991 (BOE 11 de abril de 1991)".
 - "Norma UNE-58921-IN Instrucciones para la instalación, manejo, mantenimiento,

revisiones e inspecciones de las plataformas elevadoras móviles de personal (PEMP)".

4.6. Equipos de protección individual

- "Comercialización y libre circulación intracomunitaria de los equipos de protección individual. R.D. 1407/1992 de 20 de noviembre (BOE 28 de diciembre de 1992)". Modificat per "OM de 16 de mayo de 1994", per "R.D. 159/1995 de 3 de febrero (BOE 8 de marzo de 1995)" i per la "Resolución de 27 de mayo de 2002 (BOE 4 de julio de 2002)". Complementat per la "Resolución de 25 de abril de 1996 (BOE de 28 de mayo de 1996)", "Resolución de 18 de marzo de 1998 (BOE de 22 de abril de 1998)", "Resolución de 29 de abril de 1999 (BOE de 29 de junio de 1999)", "Resolución de 28 de julio de 2000 (BOE de 8 de septiembre de 2000)" i "Resolución de 7 de septiembre de 2001 (BOE de 27 de septiembre de 2001)".
- "Real Decreto 159/1995, de 3 de febrero, por el que se modifica el Real Decreto 1407/1992, de 20 de noviembre, por el que se regula las condiciones para la comercialización y libre circulación intracomunitaria de los equipos de protección individual (BOE de 8 de marzo de 1995) modificado por Orden de 20 de febrero de 1997 (BOE de 6 de marzo de 1997)".
- "R.D. 773/1997 de 30 de mayo, sobre disposiciones mínimas de seguridad y salud relativas a la utilización por los trabajadores de equipos de protección individual".
- "Decisión de la Comisión, de 16 de marzo de 2006, relativa a la publicación de las referencias de la norma EN 143:2000, Equipos de protección respiratoria. Filtros contra partículas. Requisitos, ensayos, marcado, de conformidad con la Directiva 89/686/CEE del Consejo (equipos de protección individual) [notificada con el número C(2006) 777]".
- Normes Tècniques Reglamentàries.

4.7. Señalización

- "Disposiciones mínimas en materia de señalización de seguridad y salud en el trabajo. R.D. 485/1997 (BOE 23 de abril de 1997)".
- "Orden de 31 de agosto de 1987 sobre Señalización, balizamiento, defensa, limpieza y terminación de obras fijas en vías fuera de poblado (BOE de 18 de septiembre de 1987)".
- Normes sobre senyalització d'obres en carreteres. "Instrucción 8.3. IC del MOPU".

4.8. Diversos

- "Orden de 20 de marzo de 1986 por la que se aprueban determinadas Instrucciones técnicas complementarias, relativas a los capítulos IV, V, IX y X del Reglamento General de Normas Básicas de Seguridad Minera (BOE de 11 de abril de 1986)". Modificada per "Orden de 29 de abril de 1987 (BOE de 13 de mayo de 1987)" i "Orden

de 29 de julio de 1994 (BOE de 16 de agosto de 1994)".

- "Orden de 20 de junio de 1986 sobre Catalogación y Homologación de los explosivos, productos explosivos y sus accesorios (BOE de 1 de julio de 1986)".
- "Real Decreto 230/1998, de 16 de febrero, por el que se aprueba el Reglamento de explosivos (BOE de 12 de marzo de 1998)". Modificat per "Real Decreto 277/2005 (BOE de 12 de marzo de 2005)" i "Orden INT/3543/2007 (BOE núm. 292 de 6 de diciembre de 2007)". Complementada per la "Resolución de 24 de agosto de 2005 (BOE de 13 de septiembre de 2005)", "Orden PRE/252/2006 (BOE de 9 de febrero de 2006)", "Orden PRE/672/2006 (BOE de 11 de marzo de 2006)" i "Orden PRE/174/2007 (BOE de 3 de febrero de 2007)".
- "Orden de 16 de diciembre de 1987 por la que se establecen nuevos modelos para la notificación de accidentes de trabajo y se dan instrucciones para su cumplimentación y tramitación (BOE de 29 de diciembre de 1987)". Modificada per "Orden TAS/2926/2002 (BOE de 21 de noviembre de 2002)".
- "Orden de 6 de mayo de 1988, por la que se modifica (i deroga) la Orden de 6 de octubre de 1986 sobre los requisitos y datos que deben reunir las comunicaciones de apertura previa o reanudación de actividades en los centros de trabajo, dictada en desarrollo del Real Decreto-Ley 1/1986, de 14 de marzo (BOE de 16 de mayo de 1988)". Modificada per la "Orden de 29 de abril de 1999 (BOE de 25 de mayo de 1999)".
- "Real Decreto 1299/2006, de 10 de noviembre por el que se aprueba el cuadro de enfermedades profesionales en el sistema de la Seguridad Social y se establecen criterios para su notificación y registro (BOE de 19 de diciembre de 2006)". Complementat per "Orden TAS/1/2007 (BOE de 4 de enero de 2007)".
- "Resolución de 1 de agosto de 2007, de la Dirección General de Trabajo, por la que se inscribe en el registro y publica el IV Convenio Colectivo General del Sector de la Construcción (BOE de 17 de agosto de 2007)".
- Convenis col·lectius.
- "Real Decreto 1591/2009, de 16 de octubre, por el que se regulan los productos sanitarios (BOE 268 de 6 de noviembre de 2009)."
- "Real Decreto 248/2010, de 5 de marzo, por el que se modifica el Reglamento de explosivos, aprobados por Real Decreto 230/1998, de 16 de febrero, para adaptarlo a lo dispuesto en la Ley 17/2009, de 23 de noviembre, sobre el libre acceso a las actividades de servicios y su ejercicio (BOE 67 de 18 de marzo de 2010)."

5. CONDICIONES ECONÓMICAS

5.1. Criteris d'aplicació

L' Art. 5, 4 del R.D. 1627 / 1997, de 24 d'octubre, manté per al sector de la construcció, la necessitat

d'estimar l'aplicació de la Seguretat i Salut com un cost "afegit" a l'Estudi de Seguretat i Salut, i per conseqüent, incorporat al Projecte.

El pressupost per a l'aplicació i execució de l'estudi de Seguretat i Salut, haurà de quantificar el conjunt de "despeses" previstes, tant pel que es refereix a la suma total com a la valoració unitària d'elements, amb referència al quadre de preus sobre el que es calcula. Sols podran figurar partides alçades en els casos d'elements o operacions de difícil previsió.

Els amidaments, qualitats i valoració recollides en el pressupost de l'Estudi de Seguretat i Salut podran ser modificades o substituïdes per alternatives proposades pel Contractista en el seu Pla de Seguretat i Salut, prèvia justificació tècnica degudament motivada, sempre que això no suposi disminució de l'import total ni dels nivells de protecció continguts en l'Estudi de Seguretat i Salut. A aquests efectes, el pressupost del E.S.S. haurà d'anar incorporant al pressupost general de l'obra com un capítol més del mateix.

La tendència a integrar la Seguretat i Salut (pressupost de Seguretat i Salut = 0), es contempla en el mateix cos legal quan el legislador indica que, no s'inclouran en el pressupost de l'Estudi de Seguretat i Salut els costos exigits per la correcta execució professional dels treballs, conforme a les normes reglamentàries en vigor i els criteris tècnics generalment admesos, emanats dels organismes especialitzats. Aquest criteri es l'aplicat en el present E.S.S. en l'apartat relatiu a Medis Auxiliars d'Utilitat Preventiva (MAUP).

5.2. Certificació del pressupost del Pla de Seguretat i Salut

Si bé el Pressupost de Seguretat, amb criteris de "Seguretat Integrada" hauria d'estar inclòs en les partides del Projecte, de forma no segregable, per les obres de Construcció, es precisa l'establiment d'un criteri respecte a la certificació de les partides contemplades en el pressupost del Pla de Seguretat i Salut del Contractista per cada obra.

El pressupost de seguretat i salut s'abonarà d'acord amb el que indiqui el corresponent contracte d'obra.

5.3. Revisió de preus del Pla de Seguretat i Salut

Els preus aprovats pel Coordinador de Seguretat i Salut continguts en el Pla de Seguretat i Salut del Contractista, es mantindrà durant la totalitat de l'execució material de les obres.

Excepcionalment, quan el contracte s'hagi executat en un 20% i transcorregut com a mínim un any des de la seva adjudicació, podrà contemplar-se la possibilitat de revisió de preus del pressupost de Seguretat, mitjançant els índexs o fórmules de caràcter oficial que determini l'òrgan de contractació, en els terminis contemplats en el Títol IV del R.D. Legislatiu 2 / 2002, de 16 de juny, pel que s'aprova el text refós de la Llei de Contractes de les Administracions Públiques.

5.4. Penalitzacions per incompliment en matèria de Seguretat

La reiteració d'incompliments en l'aplicació dels compromisos adquirits en el Pla de Seguretat i Salut, a criteri per unanimitat del Coordinador de Seguretat i Salut i dels restants components de la Direcció d'Obra o Direcció Facultativa, per acció u omisió del personal propi i/o Subcontractistes i Treballadors Autònoms contractats per ell, duran aparellats conseqüentment per el Contractista, les següents Penalitzacions:

- 1.- MOLT LLEU : 3% del Benefici Industrial de l'obra contractada
- 2.- LLEU : 20% del Benefici Industrial de l'obra contractada
- 3.- GREU : 75% del Benefici Industrial de l'obra contractada
- 4.- MOLT GREU : 75% del Benefici Industrial de l'obra contractada
- 5.- GRAVÍSSIM : Paralització dels treballadors +100% del Benefici Industrial de l'obra contractada + Pèrdua d'homologació com Contractista, per la mateixa Propietat, durant 2 anys.

6. CONDICIONS TÈCNiques GENERALS DE SEGURETAT

6.1. Previsions del Contractista a l'aplicació de les Tècniques de Seguretat

La Prevenció de la Sinistralitat Laboral, pretén aconseguir uns objectius concrets, en el nostre cas, detectar i corregir els riscos d'accidents laborals.

El Contractista Principal haurà de reflectir al seu Pla de Seguretat i Salut la manera concreta de desenvolupar les Tècniques de Seguretat i Salut i com les aplicarà en aquesta obra.

Tot seguit s'anomenen a títol orientatiu una sèrie de descripcions de les diferents Tècniques Analítiques i Operatives de Seguretat:

- **Tècniques analítiques de seguretat**

Les Tècniques Analítiques de Seguretat i Salut tenen com a objectiu exclusiu la detecció de riscos i la recerca de les causes.

Prèvies als accidents.-

- Inspeccions de seguretat.
- Anàlisi de treball.
- Anàlisi Estadística de la sinistralitat.
- Anàlisi del entorn de treball.

Posteriors als accidents.-

- Notificació d'accidents.
- Registre d'accidents
- Investigació Tècnica d'Accidents.

- **Tècniques operatives de seguretat.**

Les Tècniques Operatives de Seguretat i Salut pretenen eliminar les Causes i a través d'aquestes corregir el Risc

Segons que l'objectiu de l'acció correctora hagi d'operar sobre la conducta humana o sobre els factors perillosos mesurats, el Contractista haurà de demostrar al seu Pla de Seguretat i Salut i Higiene que té desenvolupat un sistema d'aplicació de Tècniques Operatives sobre

El Factor Tècnic:

- Sistemes de Seguretat
- Proteccions col·lectives i Resguards
- Manteniment Preventiu
- Proteccions Personals
- Normes
- Senyalització

El Factor Humà:

- Test de Selecció prelaboral del personal.
- Reconeixements Mèdics prelaborals.
- Formació
- Aprenentatge
- Propaganda
- Acció de grup
- Disciplina
- Incentius

6.2. Condicions Tècniques del Control de Qualitat de la Prevenció

El Contractista inclourà a les Empreses Subcontractades i treballadors Autònoms, lligats amb ell contractualment, en el desenvolupament del seu Pla de Seguretat i Salut; haurà d'incloure els documents tipus en el seu format real, així com els procediments de complimentació fets servir a la seva estructura empresarial, per a controlar la qualitat de la Prevenció de la Sinistralitat Laboral. Aportem al present Estudi de Seguretat, a títol de guia, l'enunciat dels més importants:

75. Programa implantat a l'empresa, de Qualitat Total o el reglamentari Pla d'Acció Preventiva.

76. Programa Bàsic de Formació Preventiva estandarditzat pel Contractista Principal
77. Formats documentals i procediments de complimentació, integrats a l'estructura de gestió empresarial, relatius al Control Administratiu de la Prevenció.
78. Comitè i/o Comissions vinculats a la Prevenció
79. Documents vinculants, actes i/o memoràndums.
80. Manuals i/o Procediments Segurs de Treball, d'ordre intern d'empresa
81. Control de Qualitat de Seguretat del Producte.

6.3. Condicions Tècniques dels Òrgans de l'Empresa Contractista competents en matèria de Seguretat i Salut

El comitè o les persones encarregades de la promoció, coordinació i vigilància de la Seguretat i Salut de l'obra seran almenys els mínims establerts per la normativa vigent pel cas concret de l'obra de referència, assenyalant-se específicament al Pla de Seguretat, la seva relació amb l'organigrama general de Seguretat i Salut de l'empresa adjudicatària de les obres.

El Contractista acreditarà l'existència d'un Servei Tècnic de Seguretat i Salut (propri o concertat) com a departament staff dependent de l'Alta Direcció de l'Empresa Contractista, dotat dels recursos, medis i qualificació necessària conforme al R.D. 39 /1997 "Reglamento de los Servicios de Prevención". En tot cas el constructor comptarà amb l'ajut del Departament Tècnic de Seguretat i Salut de la Mútua d'Accidents de Treball amb la que tingui establerta pòlissa.

El Coordinador de Seguretat i Salut podrà vedar la participació en aquesta obra del Delegat Sindical de Prevenció que no reuneixi, al seu criteri, la capacitació tècnica preventiva pel correcte compliment de la seva important missió.

L'empresari Contractista com a màxim responsable de la Seguretat i Salut de la seva empresa, haurà de fixar els àmbits de competència funcional dels Delegats Sindicals de Prevenció en aquesta obra.

L'obra disposarà de Tècnic de Seguretat i Salut (propri o concertat) a temps parcial, que assessorarà als responsables tècnics (i conseqüentment de seguretat) de l'empresa constructora en matèria preventiva, així com una Brigada de reposició i manteniment de les proteccions de seguretat, amb indicació de la seva composició i temps de dedicació a aquestes funcions.

6.4. Obligacions de l'Empresa Contractista competent en matèria de Medicina del Treball

El Servei de Medicina del Treball integrat en el Servei de Prevenció, o en el seu cas, el Quadre Facultatiu competent, d'acord amb la reglamentació oficial, serà l'encarregat de vetllar per les condicions higièniques que haurà de reunir el centre de treball.

Respecte a les instal·lacions mèdiques a l'obra existiran almenys una farmaciola d'urgència, que estarà degudament assenyalada i contindrà allò disposat a la normativa vigent i es revisarà periòdicament el control d'existències.

Al Pla de Seguretat i Salut i Higiene el contractista principal desenvoluparà l'organigrama així com les funcions i competències de la seva estructura en Medicina Preventiva.

Tot el personal de l'obra (Propi, Subcontractat o Autònom), amb independència del termini de durada de les condicions particulars de la seva contractació, haurà d'haver passat un reconeixement mèdic d'ingrés i estar classificat d'acord amb les seves condicions psicofísiques.

Independentment del reconeixement d'ingrés, s'haurà de fer a tots els treballadors del Centre de Treball (propis i Subcontractats), segons ve assenyalat a la vigent reglamentació al respecte, com a mínim un reconeixement periòdic anual.

Paral·lelament l'equip mèdic del Servei de Prevenció de l'empresa (Propi, Mancomunat, o assistit per Mútua d'Accidents) haurà d'establir al Pla de Seguretat i Salut un programa d'actuació cronològica a les matèries de la seva competència:

- Higiene i Prevenció al treball.
- Medicina preventiva dels treballadors.
- Assistència Mèdica.
- Educació sanitària i preventiva dels treballadors.
- Participació en comitè de Seguretat i Salut.
- Organització i posta al dia del fitxer i arxiu de medicina d'Empresa.

6.5. Competències dels Col·laboradors Prevencionistes a l'obra

D'acord amb les necessitats de disposar d'un interlocutor alternatiu en absència del Cap d'Obra es nomenarà un Supervisor de Seguretat i Salut (equivalent a l'antic Vigilant de Seguretat), considerant-se en principi l'Encarregat General de l'obra, com a persona més adient per a complir-ho, en absència d'un altre treballador més qualificat en aquests treballs a criteri del Contractista. El seu nomenament es formalitzarà per escrit i es notificarà al Coordinador de Seguretat.

S'anomenarà un Socorrista, preferiblement amb coneixements en Primers Auxilis, amb la missió de realitzar petites cures i organitzar l'evacuació dels accidentats als centres assistencials que correspongui que a més a més serà l'encarregat del control de la dotació de la farmaciola.

A efectes pràctics, i amb independència del Comitè de Seguretat i Salut, si la importància de l'obra ho aconsella, es constituirà a peu d'obra una "Comissió Tècnica Interempresarial de Responsables de Seguretat", integrat pels màxims Responsables Tècnics de les Empreses participants a cada fase d'obra, aquesta "comissió" es reunirà com a mínim mensualment, i serà presidida pel Cap d'Obra del Contractista, amb l'assessorament del seu Servei de Prevenció (propri o concertat).

6.6. Competències de Formació en Seguretat a l'obra

El Contractista haurà d'establir al Pla de Seguretat i Salut un programa d'actuació que reflecteixi un

sistema d'entrenament inicial bàsic de tots els treballadors nous. El mateix criteri es seguirà si són traslladats a un nou lloc de treball, o ingressin com a operadors de màquines, vehicles o aparells d'elevació.

S'efectuarà entre el personal la formació adequada per assegurar el correcte ús dels medis posats al seu abast per millorar el seu rendiment, qualitat i seguretat del seu treball.

7. PLEC DE CONDICIONS TÈCNiques ESPECÍFIQUES DE SEGURETAT DELS EQUIPS, MÀQUINES I/O MÀQUINES-FERRAMENTES

7.1. Definició i característiques dels Equips, Màquines i/o Màquines-Ferramentes

- **Definició**

És un conjunt de peces o òrgans units entre si, dels quals un al menys és mòbil i, en el seu cas, d'òrgans d'accionament, circuits de comandament i de potència, etc., associats de forma solidària per a una aplicació determinada, en particular destinada a la transformació, tractament, desplaçament i accionament d'un material.

El terme equip i/o màquina també cobreix:

- Un conjunt de màquines que estiguin disposades i siguin accionades per a funcionar solidàriament.
- Un mateix equip intercanviable, que modifiqui la funció d'una màquina, que es comercialitza en condicions que permetin al propi operador, acoblar a una màquina, a una sèrie d'elles o a un tractor, sempre que aquest equip no sigui una peça de recanvi o una ferramenta.

Quan l'equip, màquina i/o màquina ferramenta disposi de components de seguretat que es comercialitzin per separat per a garantir una funció de seguretat en el seu ús normal, aquests adquireixen als efectes del present Estudi de Seguretat i Salut la consideració de Mitjà Auxiliar d'Utilitat Preventiva (MAUP).

- **Característiques**

Els equips de treball i màquines aniran acompanyats d'unes instruccions d'utilització, esteses pel fabricant o importador, en les quals figuraran les especificacions de manutenció, instal·lació i utilització, així com les normes de seguretat i qualsevol altra instrucció que de forma específica siguin exigides en les corresponents Instruccions Tècniques Complementàries (ITC), les quals inclouran els plànols i esquemes necessaris per al manteniment i verificació tècnica, estant ajustats a les normes UNE que li siguin d'aplicació. Portaran a més a més, una placa de material durador i fixada amb solidesa en lloc ben visible, en la qual figuraran, com a mínim, les següents dades:

- Nom del fabricant.
- Any de fabricació, importació i/o subministrament.
- Tipus i número de fabricació.
- Potència en Kw.
- Contrasenya d'homologació CE i certificat de seguretat d'ús d'entitat acreditada, si procedeix.

7.2. Condicions d'elecció, utilització, emmagatzematge i manteniment dels Equips, Màquines i/o Màquines-Ferramentes

- **Elecció d'un Equip**

Els Equips, Màquines i/o Màquines Ferramentes hauran de seleccionar-se en base a uns criteris de garanties de Seguretat per als seus operadors i respecte al seu Medi Ambient de Treball.

- **Condicions d'utilització dels Equips, Màquines i/o Màquines ferramentes**

Són les contemplades en l'Annex II del R.D. 1215, de 18 de juliol sobre "Disposicions mínimes de Seguretat i Salut per a la utilització pels treballadors dels Equips de treball":

- **Emmagatzematge i manteniment**

- Se seguiran escrupolosament les recomanacions d'emmagatzematge i esment, fixats pel fabricant i contingudes en la seva "Guia de manteniment preventiu".
- Es reemplaçaran els elements, es netejaran, engraxaran, pintaran, ajustaran i es col·locaran en el lloc assignat, seguint les instruccions del fabricant.
- S'emmagatzemaran en compartiments amplis i secs, amb temperatures compreses entre 15 i 25°C.
- L'emmagatzematge, control d'estat d'utilització i els lliuraments d'Equips estaran documentades i custodiades, amb justificat de recepció de conformitat, lliurament i rebut, per un responsable tècnic, delegat per l'usuari.

7.3. Normativa aplicable

- **Directives comunitàries relatives a la seguretat de les màquines, transposicions i dates d'entrada en vigor**

Sobre comercialització i/o posada en servei en la Unió Europea

Directiva fonamental.

- Directiva del Consell 89/392/CEE, de 14/06/89, relativa a l'aproximació de les legislacions dels Estats membres sobre màquines (D.O.C.E. Núm. L 183, de 29/6/89), modificada per les Directives del Consell 91/368/CEE, de 20/6/91 (D.O.C.E. Núm. L 198,

de 22/7/91), 93/44/CEE, de 14/6/93 (D.O.C.E. Núm. L 175, de 19/7/93) i 93/68/CEE, de 22/7/93 (D.O.C.E. Núm. L 220, de 30/8/93). Aquestes 4 directives s'han codificat en un sol text mitjançant la Directiva 98/37/CE (D.O.C.E. Núm. L 207, de 23/7/98).

Transposada pel Reial Decret 1435/1992, de 27 de novembre (B.O.E. d'11/12/92), modificat pel Reial Decret 56/1995, de 20 de gener (B.O.E. de 8/2/95).

Entrada en vigor del R.D. 1435/1992: l'1/1/93, amb període transitori fins l'1/1/95.

Entrada en vigor del R.D. 56/1995: el 9/2/95.

Excepcions:

- Carretons automotors de manutenció: l'1/7/95, amb període transitori fins l'1/1/96.
- Màquines per a elevació o desplaçament de persones: el 9/2/95, amb període transitori fins l'1/1/97.
- Components de seguretat (inclou ROPS i FOPS, vegeu la Comunicació de la Comissió 94/C253/03 -D.O.C.E. ISP C253, de 10/9/94): el 9/2/95, amb període transitori fins l'1/1/97.
- Marcat: el 9/2/95, amb període transitori fins l'1/1/97.

Altres Directives.

- Directiva del Consell 73/23/CEE, de 19/2/73, relativa a l'aproximació de les legislacions dels Estats membres sobre el material elèctric destinat a utilitzar-se amb determinats límits de tensió (D.O.C.E. Núm. L 77, de 26/3/73), modificada per la Directiva del Consell 93/68/CEE.
Transposada pel Reial Decret 7/1988, de 8 de gener (B.O.E. de 14/1/88), modificat pel Reial Decret 154/1995 de 3 de febrer (B.O.E. de 3/3/95).
Entrada en vigor del R.D. 7/1988: l'1/12/88.
Entrada en vigor del R.D. 154/1995: el 4/3/95, amb període transitori fins l'1/1/97.
A aquest respecte veure també la Resolució d'11/6/98 de la Direcció General de Tecnologia i Seguretat Industrial (B.O.E. de 13/7/98).
- Directiva del Consell 87/404/CEE, de 25/6/87, relativa a l'aproximació de les legislacions dels Estats membres sobre recipients a pressió simple (D.O.C.E. Núm. L 270 de 8/8/87), modificada per les Directives del Consell 90/488/CEE, de 17/9/90 (D.O.C.E. Núm. L 270 de 2/10/90) i 93/68/CEE.
Transposades pel Reial Decret 1495/1991, d'11 d'octubre (B.O.E. de 15/10/91), modificat pel Reial Decret 2486/1994, de 23 de desembre (B.O.E. de 24/1/95).
Entrada en vigor del R.D. 1495/1991: el 16/10/91.
Entrada en vigor del R.D. 2486/1994: l'1/1/95 amb període transitori fins l'1/1/97.
- Directiva del Consell 89/336/CEE, de 3/5/89, relativa a l'aproximació de les legislacions

dels Estats membres sobre comptabilitat electromagnètica (D.O.C.E. Núm. L 139, de 23/5/89), modificada per les Directives del Consell 93/68/CEE i 93/97/CEE, de 29/10/93 (D.O.C.E. Núm. L 290, de 24/11/93); 92/31/CEE, de 28/4/92 (D.O.C.E. Núm. L 126, de 12/5/92); 99/5/CE, de 9/3/99 (D.O.C.E. Núm. L 091, de 7/4/1999).

Transposades pel Reial Decret 444/1994, d'11 de març (B.O.E. d'1/4/94), modificat pel Reial Decret 1950/1995, d'1 de desembre (B.O.E. de 28/12/95) i Ordre Ministerial de 26/3/96 (B.O.E. de 3/4/96).

Entrada en vigor del R.D. 444/1994: el 2/4/94 amb període transitori fins l'1/1/96. Entrada en vigor del R.D. 1950/1995: el 29/12/95. Entrada en vigor de l'Ordre de 26/03/1996: el 4/4/96.

- Directiva del Consell 90/396/CEE, de 29/6/90, relativa a l'aproximació de les legislacions dels Estats membres sobre aparells de gas (D.O.C.E. Núm. L 196, de 26/7/90), modificada per la Directiva del Consell 93/68/CEE.
Transposada pel Reial Decret 1428/1992, de 27 de novembre (B.O.E. de 5/12/92), modificat pel Reial Decret 276/1995, de 24 de febrer (B.O.E. de 27/3/95).
Entrada en vigor del R.D. 1428/1992: el 25/12/92 amb període transitori fins l'1/1/96.
Entrada en vigor del R.D. 276/1995: el 28/3/95.
- Directiva del Parlament Europeu i del Consell 94/9/CE, de 23/3/94, relativa a l'aproximació de legislacions dels Estats membres sobre els aparells i sistemes de protecció per a ús en atmosferes potencialment explosives (D.O.C.E. Núm. L 100, de 19/4/94).
Transposada pel Reial Decret 400/1996, d'1 de març (B.O.E. de 8/4/96).
Entrada en vigor: l'1/3/96 amb període transitori fins l'1/7/03.
- Directiva del Parlament Europeu i del Consell 97/23/CE, de 29/5/97, relativa a l'aproximació de les legislacions dels Estats membres sobre equips a pressió (D.O.C.E. Núm. L 181, de 9/7/97).
Entrada en vigor: 29/11/99 amb període transitori fins el 30/5/02.
- Onze Directives, amb les seves corresponents modificacions i adaptacions al progrés tècnic, relatives a l'aproximació de les legislacions dels Estats membres sobre determinació de l'emissió sonora de màquines i materials utilitzats en les obres de construcció.
Transposades pel Reial Decret 212/2002, de 22 de febrer (B.O.E. d'1/3/02); Ordre Ministerial de 18/7/1991 (B.O.E. de 26/7/91), Reial Decret 71/1992, de 31 de gener (B.O.E. de 6/2/92) i Ordre Ministerial de 29/3/1996 (B.O.E. de 12/4/96).
Entrada en vigor: En funció de cada directiva.

Sobre utilització de màquines i equips per al treball:

- Directiva del Consell 89/655/CEE, de 30/11/89, relativa a les disposicions mínimes de seguretat i de salut per a la utilització pels treballadors en el treball dels equips de treball (D.O.C.E. Núm. L 393, de 30/12/89), modificada per la Directiva del Consell 95/63/CE, de 5/12/95 (D.O.C.E. Núm. L 335/28, de 30/12/95).

Transposades pel Reial Decret 1215/1997, de 18 de juliol (B.O.E. de 7/8/97).

Entrada en vigor: el 27/8/97 excepte per l'apartat 2 de l'Annex I i els apartats 2 i 3 de l'Annex II, que entren en vigor el 5/12/98.

- **Normativa d'aplicació restringida**

- Reial Decret 1849/2000, de 10 de Novembre, pel qual es deroguen diferents disposicions en matèria de normalització i homologació de productes industrials (B.O.E. de 2/12/2000), i Ordre Ministerial de 8/4/1991, per la qual s'aprova la Instrucció Tècnica Complementària MSG-SM-1 del Reglament de Seguretat de les Màquines, referent a màquines, elements de màquines o sistemes de protecció, usats (B.O.E. d'11/5/91).
- Ordre Ministerial, de 26/5/1989, per la qual s'aprova la Instrucció Tècnica Complementària MIE-AEM-3 del Reglament d'Aparells d'Elevació i Manutenció referent a Carretons automotors de manutenció (B.O.E. de 9/6/89).
- Ordre de 23/5/1977 per la qual s'aprova el Reglament d'Aparells elevadors per a obres (B.O.E. de 14/6/77), modificada per dues Ordres de 7/3/1981 (B.O.E. de 14/3/81) i complementada per l'Ordre de 31/3/1981 (B.O.E. 20/4/1981)
- Reial Decret 836/2003, de 27 de juny, per la qual s'aprova la nova Instrucció Tècnica Complementària MIE-AEM-2 del Reglament d'Aparells d'elevació i Manutenció, referent a Grues Torre desmuntables per a obres (B.O.E. de 17/7/03).
- Reial Decret 837/2003, de 27 de juny, pel qual s'aprova el nou text modificat i refós de la Instrucció Tècnica Complementària MIE-AEM-4 del Reglament d'Aparells d'elevació i Manutenció, referent a Grues mòbils autopropulsades usades (B.O.E. de 17/7/03).
- Reial Decret 1849/2000, de 10 de novembre, pel qual es deroguen diferents disposicions en matèria de normalització i homologació de productes industrials (B.O.E. de 2/12/00).
- Ordre Ministerial, de 9/3/1971, per la qual s'aprova l'Ordenança General de Seguretat i Higiene en el Treball (B.O.E. de 16/3/71; B.O.E. de 17/3/71 i B.O.E. de 6/4/71). Anul·lada parcialment per R.D 614/2001 de 8 de juny. BOE de 21 de juny de 2001.

Barcelona, abril 2023

Autor del projecte,

Oscar González de Arriba
Enginyer Civil/ ETOP

PRESSUPOST

AMIDAMENTS

AMIDAMENTS

Pàg.: 1

Obra	01	PRESSUPOST ESSGUAL
Capítol	01	EQUIPS PROTECCIÓ INDIVIDUAL

NUM.	CODI	UA	DESCRIPCIÓ	AMIDAMENT DIRECTE	
1	P1477-65LG	u	Casc de seguretat per a ús normal, contra cops, de polietilè amb un pes màxim de 400 g, homologat segons UNE-EN 812	AMIDAMENT DIRECTE	4,000
2	P147Z-FITH	u	Ulleres de seguretat antiimpactes estàndard, amb muntura universal, amb visor transparent i tractament contra l'entelament, homologades segons UNE-EN 167 i UNE-EN 168	AMIDAMENT DIRECTE	4,000
3	P147Z-FITJ	u	Ulleres de seguretat per a tall oxiacetilènic, amb muntura universal de barnilla d'acer recoberta de PVC, amb visors circulars de 50 mm de D foscos de color DIN 5, homologades segons UNE-EN 175 i UNE-EN 169	AMIDAMENT DIRECTE	4,000
4	P147Y-EPWX	u	Protector auditiu de tap d'escuma, homologat segons UNE-EN 352-2 i UNE-EN 458	AMIDAMENT DIRECTE	24,000
5	P147P-EPWV	u	Protector auditiu tipus orellera acoplable a casc industrial de seguretat, homologat segons UNE-EN 352-8, UNE-EN 397/A1 i UNE-EN 458	AMIDAMENT DIRECTE	4,000
6	P147O-EPWY	u	Mascareta autofiltrant contra polsims i vapors tòxics, homologada segons UNE-EN 405	AMIDAMENT DIRECTE	20,000
7	P147L-EQDI	u	Parella de guants de protecció contra riscos mecànics comuns de construcció nivell 3, homologats segons UNE-EN 388 i UNE-EN 420	AMIDAMENT DIRECTE	8,000
8	P1474-65MP	u	Parella de botes de seguretat resistents a la humitat, de pell rectificada, amb turmellera encoixinada sola antilliscant i antiestàtica, falca amortidora per al taló, llengüeta de manxa, de despreniment ràpid, amb plantilles i puntera metàl·liques	AMIDAMENT DIRECTE	4,000
9	P1474-65MQ	u	Parella de botes d'aigua de PVC de mitja canya, amb sola antilliscant i folrades de niló rentable, amb plantilles i puntera metàl·liques	AMIDAMENT DIRECTE	3,000
10	P1478-65NB	u	Cinturó antivibració, ajustable i de teixit transpirable	AMIDAMENT DIRECTE	3,000
11	P1487-EQE2	u	Granota de treball per a construcció, de polièster i cotó (65%-35%), color beix, trama 240, amb butxaques interiors, homologada segons UNE-EN 340	AMIDAMENT DIRECTE	4,000

EUR

AMIDAMENTS

Pàg.: 2

12	P1480-FK75	u	Armill reflectant amb tires reflectants a la cintura, al pit i a l'esquena, homologada segons UNE-EN 471	AMIDAMENT DIRECTE	4,000
----	------------	---	--	-------------------	-------

Obra	01	PRESSUPOST ESSGUAL
Capítol	02	SISTEMES PROTECCIÓ COL·LECTIVA

NUM.	CODI	UA	DESCRIPCIÓ	AMIDAMENT DIRECTE	
1	P1512-35FB	m2	Plataforma metàl·lica per a pas de vehicles per sobre de rases, d'amplada <= 1 m, de planxa d'acer de 12 mm de gruix, amb el desmuntatge inclòs	AMIDAMENT DIRECTE	8,000
2	P151N-H7X5	m	Tanca d'advertència o abalisament d'1 m d'alçada amb malla de polietilè taronja, fixada a 1 m del perímetre del sostre amb suports d'acer allotjats amb forats al sostre	AMIDAMENT DIRECTE	20,000
3	P151O-65LF	u	Topall per camió en moviments de terres, amb tauló de fusta de pi i piquetes de barra d'acer corrugat de 20 mm de diàmetre ancorades al terreny de llargària 1,8 m, i amb el desmuntatge inclòs	AMIDAMENT DIRECTE	2,000
4	P151S-HB3X	u	Peça de plàstic en forma de bolet, de color vermell, per a protecció dels extrems de les armadures per a qualsevol diàmetre, amb desmuntatge inclòs	AMIDAMENT DIRECTE	50,000
5	PBCD-56H6	m	Tanca mòbil metàl·lica de 2,5 m de llargària i 1 m d'alçada i amb el desmuntatge inclòs	AMIDAMENT DIRECTE	20,000
6	PM33-5T8R	u	Extintor de pols seca, de 6 kg de càrrega, amb pressió incorporada, pintat, amb suport a la paret i amb el desmuntatge inclòs	AMIDAMENT DIRECTE	1,000
7	PBBL-56GK	u	Placa de senyalització de seguretat laboral, de planxa d'acer llisa serigrafada, de 40x33 cm, fixada mecànicament i amb el desmuntatge inclòs	AMIDAMENT DIRECTE	1,000
8	PBC5-56GM	u	Con de plàstic reflector de 30 cm d'alçada	AMIDAMENT DIRECTE	10,000
9	PBC8-65L8	u	Globus de llum vermella per a senyalització amb el desmuntatge inclòs	AMIDAMENT DIRECTE	5,000

Obra	01	PRESSUPOST ESSGUAL
Capítol	03	IMPLANTACIÓ PERSONAL D'OBRA

EUR

AMIDAMENTS

Pàg.: 3

NUM.	CODI	UA	DESCRIPCIÓ
1	PQUB-BIR3	mes	Lloguer de mòdul prefabricat de cabina amb inodor químic d'1,05x1,05 m i 2,35 m d'alçària, amb tancaments de polietilè i sostre traslúcid, equipat amb 1 inodor amb dipòsit químic de 250l. i un lavabo amb dipòsit d'aigua de 45l., amb manteniment inclòs

AMIDAMENT DIRECTE

Obra 01 PRESSUPOST ESSGUAL
Capítol 04 DESPESES SEGURETAT PERSONAL

NUM.	CODI	UA	DESCRIPCIÓ
1	P15Z0-67C7	h	Brigada de seguretat per a manteniment i reposició de les proteccions

AMIDAMENT DIRECTE

QUADRE DE PREUS Nº 1

QUADRE DE PREUS NÚMERO 1

Pàg.: 1

NÚMERO	CODI	UA	DESCRIPCIÓ	PREU
P-1	P1474-65MP	u	Parella de botes de seguretat resistents a la humitat, de pell rectificada, amb turmellera encoixinada sola antilliscant i antiestàtica, falca amortidora per al taló, llengueta de manxa, de despreniment ràpid, amb plantilles i puntera metàl·liques (VINT-I-VUIT EUROS AMB NOU CÈNTIMS)	28,09 €
P-2	P1474-65MQ	u	Parella de botes d'aigua de PVC de mitja canya, amb sola antilliscant i folrades de niló rentable, amb plantilles i puntera metàl·liques (QUINZE EUROS AMB QUINZE CÈNTIMS)	15,15 €
P-3	P1477-65LG	u	Casc de seguretat per a ús normal, contra cops, de polietilè amb un pes màxim de 400 g, homologat segons UNE-EN 812 (SIS EUROS AMB SETANTA-UN CÈNTIMS)	6,71 €
P-4	P1478-65NB	u	Cinturó antivibració, ajustable i de teixit transpirable (DINOU EUROS AMB SEIXANTA-SET CÈNTIMS)	19,67 €
P-5	P147L-EQDI	u	Parella de guants de protecció contra riscos mecànics comuns de construcció nivell 3, homologats segons UNE-EN 388 i UNE-EN 420 (VUIT EUROS AMB SEIXANTA-SET CÈNTIMS)	8,67 €
P-6	P147O-EPWY	u	Mascareta autofiltrant contra polsims i vapors tòxics, homologada segons UNE-EN 405 (ZERO EUROS AMB SETANTA-CINC CÈNTIMS)	0,75 €
P-7	P147P-EPWV	u	Protector auditiu tipus orellera acoplable a casc industrial de seguretat, homologat segons UNE-EN 352-8, UNE-EN 397/A1 i UNE-EN 458 (SETZE EUROS AMB SEIXANTA-TRES CÈNTIMS)	16,63 €
P-8	P147Y-EPWX	u	Protector auditiu de tap d'escuma, homologat segons UNE-EN 352-2 i UNE-EN 458 (ZERO EUROS AMB VINT-I-CINC CÈNTIMS)	0,25 €
P-9	P147Z-FITH	u	Ulleres de seguretat antiimpactes estàndard, amb muntura universal, amb visor transparent i tractament contra l'entelament, homologades segons UNE-EN 167 i UNE-EN 168 (SET EUROS AMB SETANTA-CINC CÈNTIMS)	7,75 €
P-10	P147Z-FITJ	u	Ulleres de seguretat per a tall oxiacetilènic, amb muntura universal de barnilla d'acer recoberta de PVC, amb visors circulars de 50 mm de D foscos de color DIN 5, homologades segons UNE-EN 175 i UNE-EN 169 (CINC EUROS AMB TRENTA-DOS CÈNTIMS)	5,32 €
P-11	P1480-FK75	u	Armill reflectant amb tires reflectants a la cintura, al pit i a l'esquena, homologada segons UNE-EN 471 (DISSET EUROS AMB DIVUIT CÈNTIMS)	17,18 €
P-12	P1487-EQE2	u	Granota de treball per a construcció, de polièster i cotó (65%-35%), color beix, trama 240, amb butxaques interiors, homologada segons UNE-EN 340 (VINT-I-VUIT EUROS AMB CINQUANTA-CINC CÈNTIMS)	28,55 €
P-13	P1512-35FB	m2	Plataforma metàl·lica per a pas de vehicles per sobre de rases, d'amplada <= 1 m, de planxa d'acer de 12 mm de gruix, amb el desmuntatge inclòs (VUIT EUROS AMB SEIXANTA-SIS CÈNTIMS)	8,66 €
P-14	P151N-H7X5	m	Tanca d'advertència o abalisament d'1 m d'alçada amb malla de polietilè taronja, fixada a 1 m del perímetre del sostre amb suports d'acer allotjats amb forats al sostre (DOS EUROS AMB SEIXANTA-NOU CÈNTIMS)	2,69 €

QUADRE DE PREUS NÚMERO 1

Pàg.: 2

NÚMERO	CODI	UA	DESCRIPCIÓ	PREU
P-15	P151O-65LF	u	Topall per camió en moviments de terres, amb tauló de fusta de pi i piquetes de barra d'acer corrugat de 20 mm de diàmetre ancorades al terreny de llargària 1,8 m, i amb el desmuntatge inclòs (TRENTA-UN EUROS AMB SETANTA-QUATRE CÈNTIMS)	31,74 €
P-16	P151S-HB3X	u	Peça de plàstic en forma de bolet, de color vermell, per a protecció dels extrems de les armadures per a qualsevol diàmetre, amb desmuntatge inclòs (ZERO EUROS AMB VINT-I-SET CÈNTIMS)	0,27 €
P-17	P15Z0-67C7	h	Brigada de seguretat per a manteniment i reposició de les proteccions (CINQUANTA-TRES EUROS AMB VINT-I-DOS CÈNTIMS)	53,22 €
P-18	PBBL-56GK	u	Placa de senyalització de seguretat laboral, de planxa d'acer llisa serigrafiada, de 40x33 cm, fixada mecànicament i amb el desmuntatge inclòs (VINT-I-UN EUROS AMB CINQUANTA-SIS CÈNTIMS)	21,56 €
P-19	PBC5-56GM	u	Con de plàstic reflector de 30 cm d'alçada (SIS EUROS AMB NORANTA CÈNTIMS)	6,90 €
P-20	PBC8-65L8	u	Globus de llum vermella per a senyalització amb el desmuntatge inclòs (ONZE EUROS AMB VINT-I-TRES CÈNTIMS)	11,23 €
P-21	PBCD-56H6	m	Tanca mòbil metàl·lica de 2,5 m de llargària i 1 m d'alçada i amb el desmuntatge inclòs (SIS EUROS AMB DIVUIT CÈNTIMS)	6,18 €
P-22	PM33-5T8R	u	Extintor de pols seca, de 6 kg de càrrega, amb pressió incorporada, pintat, amb suport a la paret i amb el desmuntatge inclòs (QUARANTA-VUIT EUROS AMB VUITANTA-SET CÈNTIMS)	48,87 €
P-23	PQUB-BIR3	mes	Lloguer de mòdul prefabricat de cabina amb inodor químic d'1,05x1,05 m i 2,35 m d'alçada, amb tancaments de polietilè i sostre traslúcid, equipat amb 1 inodor amb dipòsit químic de 250l. i un lavabo amb dipòsit d'aigua de 45l., amb manteniment inclòs (CENT QUARANTA-VUIT EUROS AMB DEU CÈNTIMS)	148,10 €

QUADRE DE PREUS Nº 2

QUADRE DE PREUS NÚMERO 2

Pàg.: 1

NÚMERO	CODI	UA	DESCRIPCIÓ	PREU	
P-1	P1474-65MP	u	Parella de botes de seguretat resistents a la humitat, de pell rectificada, amb turmellera encoixinada sola antilliscant i antiestàtica, falca amortidora per al taló, llengüeta de manxa, de despreniment ràpid, amb plantilles i puntera metàl·liques	28,09	€
	B1474-0XL3	u	Parella de botes de seguretat resistents a la humitat, de pell rectificada, amb turmeller Altres conceptes	28,09000 0,00000	€ €
P-2	P1474-65M	u	Parella de botes d'aigua de PVC de mitja canya, amb sola antilliscant i folrades de niló rentable, amb plantilles i puntera metàl·liques	15,15	€
	B1474-0XL2	u	Parella de botes d'aigua de PVC de mitja canya, amb sola antilliscant i folrades de niló Altres conceptes	15,15000 0,00000	€ €
P-3	P1477-65LG	u	Casc de seguretat per a ús normal, contra cops, de polietilè amb un pes màxim de 400 g, homologat segons UNE-EN 812	6,71	€
	B1477-07TR	u	Casc de seguretat per a ús normal, contra cops, de polietilè amb un pes màxim de 40 Altres conceptes	6,71000 0,00000	€ €
P-4	P1478-65NB	u	Cinturó antivibració, ajustable i de teixit transpirable	19,67	€
	B1478-0XLD	u	Cinturó antivibració, ajustable i de teixit transpirable Altres conceptes	19,67000 0,00000	€ €
P-5	P147L-EQDI	u	Parella de guants de protecció contra riscos mecànics comuns de construcció nivell 3, homologats segons UNE-EN 388 i UNE-EN 420	8,67	€
	B147J-0XKN	u	Parella de guants de protecció contra riscos mecànics comuns de construcció nivell 3, Altres conceptes	8,67000 0,00000	€ €
P-6	P1470-EPW	u	Mascareta autofiltrant contra polsims i vapors tòxics, homologada segons UNE-EN 405	0,75	€
	B1470-0XKB	u	Mascareta autofiltrant contra polsims i vapors tòxics, homologada segons UNE-EN 40 Altres conceptes	0,75000 0,00000	€ €
P-7	P147P-EPW	u	Protector auditiu tipus orellera acoplable a casc industrial de seguretat, homologat segons UNE-EN 352-8, UNE-EN 397/A1 i UNE-EN 458	16,63	€
	B147P-19OE	u	Protector auditiu tipus orellera acoplable a casc industrial de seguretat, homologat seg Altres conceptes	16,63000 0,00000	€ €
P-8	P147Y-EPW	u	Protector auditiu de tap d'escuma, homologat segons UNE-EN 352-2 i UNE-EN 458	0,25	€
	B147Y-0XJE	u	Protector auditiu de tap d'escuma, homologat segons UNE-EN 352-2 i UNE-EN 458 Altres conceptes	0,25000 0,00000	€ €
P-9	P147Z-FITH	u	Ulleres de seguretat antiimpactes estàndard, amb muntura universal, amb visor transparent i tractament contra l'entelament, homologades segons UNE-EN 167 i UNE-EN 168	7,75	€
	B147Z-0XI6	u	Ulleres de seguretat antiimpactes estàndard, amb muntura universal, amb visor transp Altres conceptes	7,75000 0,00000	€ €
P-10	P147Z-FITJ	u	Ulleres de seguretat per a tall oxiacetilènic, amb muntura universal de barnilla d'acer recoberta de PVC, amb visors circulars de 50 mm de D foscos de color DIN 5, homologades segons UNE-EN 175 i UNE-EN 169	5,32	€
	B147Z-0XI8	u	Ulleres de seguretat per a tall oxiacetilènic, amb muntura universal de barnilla d'acer r Altres conceptes	5,32000 0,00000	€ €
P-11	P1480-FK75	u	Armill reflectant amb tires reflectants a la cintura, al pit i a l'esquena, homologada segons UNE-EN 471	17,18	€
	B1480-0XLP	u	Armill reflectant amb tires reflectants a la cintura, al pit i a l'esquena, homologada seg Altres conceptes	17,18000 0,00000	€ €

QUADRE DE PREUS NÚMERO 2

Pàg.: 2

NÚMERO	CODI	UA	DESCRIPCIÓ	PREU	
P-12	P1487-EQE	u	Granota de treball per a construcció, de polièster i cotó (65%-35%), color beix, trama 240, amb butxaques interiors, homologada segons UNE-EN 340	28,55	€
	B1487-0XM7	u	Granota de treball per a construcció, de polièster i cotó (65%-35%), color beix, trama 2 Altres conceptes	28,55000 0,00000	€ €
P-13	P1512-35FB	m2	Plataforma metàl·lica per a pas de vehicles per sobre de rases, d'amplada <= 1 m, de planxa d'acer de 12 mm de gruix, amb el desmuntatge inclòs	8,66	€
	B0DZ7-0FI6	m2	Planxa d'acer per a encofrats i apuntalaments, de 12 mm de gruix, per a 10 usos, per Altres conceptes	6,25000 2,41000	€ €
P-14	P151N-H7X	m	Tanca d'advertència o abalisament d'1 m d'alçada amb malla de polietilè taronja, fixada a 1 m del perímetre del sostre amb suports d'acer allotjats amb forats al sostre	2,69	€
	B151D-0MCB	u	Muntant metàl·lic per a barana de seguretat, d'1 m d'alçada, per a allotjar en perforaci	0,65500	€
	B1519-H6LN	m	Malla de polietilè d'alta densitat color taronja per a tanques d'advertència o abalisame Altres conceptes	0,57750 1,45750	€ €
P-15	P1510-65LF	u	Topall per camió en moviments de terres, amb tauló de fusta de pi i piquetes de barra d'acer corrugat de 20 mm de diàmetre ancorades al terreny de llargària 1,8 m, i amb el desmuntatge inclòs	31,74	€
	B0D21-07P1	m	Tauló de fusta de pi per a 10 usos, per a seguretat i salut	4,70000	€
	B0B7-106U	kg	Acer en barres corrugades B400S de límit elàstic >= 400 N/mm2, per a seguretat i sal Altres conceptes	11,07400 15,96600	€ €
P-16	P151S-HB3	u	Peça de plàstic en forma de bolet, de color vermell, per a protecció dels extrems de les armadures per a qualsevol diàmetre, amb desmuntatge inclòs	0,27	€
	B1516-H6LO	u	Peça de plàstic en forma de bolet, de color vermell, per a protecció dels extrems de le Altres conceptes	0,03000 0,24000	€ €
P-17	P1520-67C7	h	Brigada de seguretat per a manteniment i reposició de les proteccions Altres conceptes	53,22 53,22000	€ €
P-18	PBBL-56GK	u	Placa de senyalització de seguretat laboral, de planxa d'acer llisa serigrafiada, de 40x33 cm, fixada mecànicament i amb el desmuntatge inclòs	21,56	€
	BBB9-0R6S	u	Placa de senyalització de seguretat laboral, de planxa d'acer llisa serigrafiada, de 40x	17,77000	€
	B0AQ-07GU	cu	Visos per a fusta o tacs de PVC, per a seguretat i salut Altres conceptes	0,16720 3,62280	€ €
P-19	PBC5-56GM	u	Con de plàstic reflector de 30 cm d'alçada	6,90	€
	BBC7-0R8Q	u	Con d'abalisament de plàstic reflector de 30 cm d'alçada, per a 2 usos, per a seguretat Altres conceptes	6,54000 0,36000	€ €
P-20	PBC8-65L8	u	Globus de llum vermella per a senyalització amb el desmuntatge inclòs	11,23	€
	BBCC-19O2	u	Globus de llum vermella per a senyalització, per a seguretat i salut Altres conceptes	8,82000 2,41000	€ €
P-21	PBCD-56H6	m	Tanca mòbil metàl·lica de 2,5 m de llargària i 1 m d'alçada i amb el desmuntatge inclòs	6,18	€
	BBCI-0R99	m	Tanca mòbil metàl·lica de 2,5 m de llargària i 1 m d'alçada, per a 4 usos, per a seguret Altres conceptes	4,72800 1,45200	€ €
P-22	PM33-5T8R	u	Extintor de pols seca, de 6 kg de càrrega, amb pressió incorporada, pintat, amb suport a la paret i amb el desmuntatge inclòs	48,87	€
	BMY3-0TC8	u	Part proporcional d'elements especials per a extintors, per a seguretat i salut	0,33000	€

QUADRE DE PREUS NÚMERO 2

Pàg.: 3

NÚMERO	CODI	UA	DESCRIPCIÓ	PREU	
	BM33-0T4T	u	Extintor de pols seca, de càrrega 6 kg, amb pressió incorporada, pintat, per a segureta	37,51000	€
			Altres conceptes	11,03000	€
P-23	PQUB-BIR3	mes	Lloguer de mòdul prefabricat de cabina amb inodor químic d'1,05x1,05 m i 2,35 m d'alçària, amb tancaments de polietilè i sostre translúcid, equipat amb 1 inodor amb dipòsit químic de 250l. i un lavabo amb dipòsit d'aigua de 45l., amb manteniment inclòs	148,10	€
	BQU8-2RBJ	mes	Lloguer de mòdul prefabricat de cabina amb inodor químic d'1,05x1,05 m i 2,35 m d'al	148,10000	€
			Altres conceptes	0,00000	€

PRESSUPOST

PRESSUPOST

Pàg.: 1

Obra	01	Pressupost ESSGUAL
Capítol	01	EQUIPS PROTECCIÓ INDIVIDUAL

NUM. CODI	UA	DESCRIPCIÓ	PREU	AMIDAMENT	IMPORT	
1	P1477-65LG	u	Casc de seguretat per a ús normal, contra cops, de polietilè amb un pes màxim de 400 g, homologat segons UNE-EN 812 (P - 3)	6,71	4,000	26,84
2	P147Z-FITH	u	Ulleres de seguretat antiimpactes estàndard, amb muntura universal, amb visor transparent i tractament contra l'entelament, homologades segons UNE-EN 167 i UNE-EN 168 (P - 9)	7,75	4,000	31,00
3	P147Z-FITJ	u	Ulleres de seguretat per a tall oxiacetilènic, amb muntura universal de barnilla d'acer recoberta de PVC, amb visors circulars de 50 mm de D foscos de color DIN 5, homologades segons UNE-EN 175 i UNE-EN 169 (P - 10)	5,32	4,000	21,28
4	P147Y-EPWX	u	Protector auditiu de tap d'escuma, homologat segons UNE-EN 352-2 i UNE-EN 458 (P - 8)	0,25	24,000	6,00
5	P147P-EPWV	u	Protector auditiu tipus orellera acoplable a casc industrial de seguretat, homologat segons UNE-EN 352-8, UNE-EN 397/A1 i UNE-EN 458 (P - 7)	16,63	4,000	66,52
6	P147O-EPWY	u	Mascareta autofiltrant contra polsims i vapors tòxics, homologada segons UNE-EN 405 (P - 6)	0,75	20,000	15,00
7	P147L-EQDI	u	Parella de guants de protecció contra riscos mecànics comuns de construcció nivell 3, homologats segons UNE-EN 388 i UNE-EN 420 (P - 5)	8,67	8,000	69,36
8	P1474-65MP	u	Parella de botes de seguretat resistents a la humitat, de pell rectificada, amb turmellera encoixinada sola antilliscant i antiestàtica, falca amortidora per al taló, llengüeta de manxa, de despreniment ràpid, amb plantilles i puntera metàl·liques (P - 1)	28,09	4,000	112,36
9	P1474-65MQ	u	Parella de botes d'aigua de PVC de mitja canya, amb sola antilliscant i folrades de niló rentable, amb plantilles i puntera metàl·liques (P - 2)	15,15	3,000	45,45
10	P1478-65NB	u	Cinturó antivibració, ajustable i de teixit transpirable (P - 4)	19,67	3,000	59,01
11	P1487-EQE2	u	Granota de treball per a construcció, de polièster i cotó (65%-35%), color beix, trama 240, amb butxaques interiors, homologada segons UNE-EN 340 (P - 12)	28,55	4,000	114,20
12	P1480-FK75	u	Armill reflectant amb tires reflectants a la cintura, al pit i a l'esquena, homologada segons UNE-EN 471 (P - 11)	17,18	4,000	68,72
TOTAL	Capítol		01.01		635,74	

Obra	01	Pressupost ESSGUAL
Capítol	02	SISTEMES PROTECCIÓ COL·LECTIVA

NUM. CODI	UA	DESCRIPCIÓ	PREU	AMIDAMENT	IMPORT	
1	P1512-35FB	m2	Plataforma metàl·lica per a pas de vehicles per sobre de rases, d'amplada <= 1 m, de planxa d'acer de 12 mm de gruix, amb el desmuntatge inclòs (P - 13)	8,66	8,000	69,28
2	P151N-H7X5	m	Tanca d'advertència o abalisament d'1 m d'alçada amb malla de polietilè taronja, fixada a 1 m del perímetre del sostre amb suports d'acer allotjats amb forats al sostre (P - 14)	2,69	20,000	53,80
3	P151O-65LF	u	Topall per camió en moviments de terres, amb tauló de fusta de pi i piquetes de barra d'acer corrugat de 20 mm de diàmetre ancorades al terreny de llargària 1,8 m, i amb el desmuntatge inclòs (P - 15)	31,74	2,000	63,48
4	P151S-HB3X	u	Peça de plàstic en forma de bolet, de color vermell, per a protecció dels extrems de les armadures per a qualsevol diàmetre, amb desmuntatge inclòs (P - 16)	0,27	50,000	13,50
5	PBCD-56H6	m	Tanca mòbil metàl·lica de 2,5 m de llargària i 1 m d'alçada i amb el desmuntatge inclòs (P - 21)	6,18	20,000	123,60

EUR

PRESSUPOST

Pàg.: 2

6	PM33-5T8R	u	Extintor de pols seca, de 6 kg de càrrega, amb pressió incorporada, pintat, amb suport a la paret i amb el desmuntatge inclòs (P - 22)	48,87	1,000	48,87
7	PBBL-56GK	u	Placa de senyalització de seguretat laboral, de planxa d'acer llisa serigrafiada, de 40x33 cm, fixada mecànicament i amb el desmuntatge inclòs (P - 18)	21,56	1,000	21,56
8	PBC5-56GM	u	Con de plàstic reflector de 30 cm d'alçada (P - 19)	6,90	10,000	69,00
9	PBC8-65L8	u	Globus de llum vermella per a senyalització amb el desmuntatge inclòs (P - 20)	11,23	5,000	56,15

TOTAL	Capítol		01.02		519,24
--------------	----------------	--	--------------	--	---------------

Obra	01	Pressupost ESSGUAL
Capítol	03	IMPLANTACIÓ PERSONAL D'OBRA

NUM. CODI	UA	DESCRIPCIÓ	PREU	AMIDAMENT	IMPORT	
1	POUB-BIR3	mes	Lloguer de mòdul prefabricat de cabina amb inodor químic d'1,05x1,05 m i 2,35 m d'alçada, amb tancaments de polietilè i sostre traslúcid, equipat amb 1 inodor amb dipòsit químic de 250l. i un lavabo amb dipòsit d'aigua de 45l., amb manteniment inclòs (P - 23)	148,10	1,000	148,10

TOTAL	Capítol		01.03		148,10
--------------	----------------	--	--------------	--	---------------

Obra	01	Pressupost ESSGUAL
Capítol	04	DESPESES SEGURETAT PERSONAL

NUM. CODI	UA	DESCRIPCIÓ	PREU	AMIDAMENT	IMPORT	
1	P15Z0-67C7	h	Brigada de seguretat per a manteniment i reposició de les proteccions (P - 17)	53,22	1,000	53,22

TOTAL	Capítol		01.04		53,22
--------------	----------------	--	--------------	--	--------------

EUR

RESUM PRESSUPOST

RESUM DE PRESSUPOST

Pàg.: 1

NIVELL 2: Capítol			Import
Capítol	01.01	EQUIPS PROTECCIÓ INDIVIDUAL	635,74
Capítol	01.02	SISTEMES PROTECCIÓ COL·LECTIVA	519,24
Capítol	01.03	IMPLANTACIÓ PERSONAL D'OBRA	148,10
Capítol	01.04	DESPESES SEGURETAT PERSONAL	53,22
Obra	01	Pressupost ESSGUAL	1.356,30
			1.356,30
NIVELL 1: Obra			Import
Obra	01	Pressupost ESSGUAL	1.356,30
			1.356,30

ANNEX 5. SERVEIS EXISTENTS

ÍNDEX

1. INTRODUCCIÓ.....	3
2. SERVEIS EXISTENTS	3

1. INTRODUCCIÓ

En el present annex es recullen els serveis existents en l'àmbit de les obres facilitats a través de la plataforma ACEFAT.

D'acord amb la informació obtinguda no existeixen serveis soterrats de gas, electricitat o telecomunicacions. Malgrat la informació rebuda per les companyies, l'Ajuntament de Reus indica de la presència dels següents serveis en l'àmbit de les obres, que no apareixen en la plataforma ACEFAT:

- Canonada d'aigua potable d'una finca particular. Aquesta canonada creua la zona del gual a nivell. L'Ajuntament disposa del següent document fotogràfic on es pot observar la presència de la canonada durant un episodi de pluges on les erosions la van deixar al descobert:



- Canonada d'aigua d'alguna comunitat de regants del Pantà de Riudecanyes.

Serà necessari realitzar les corresponents cales de localització de les dues canonades a l'inici de les obres per evitar qualsevol afectació durant l'execució de les obres. Per a la realització de les cales es seguiran les indicacions dels tècnics de l'Ajuntament de Reus i de la Direcció Facultativa de l'obra.

2. SERVEIS EXISTENTS

A continuació s'adjunta la informació rebuda per les companyies de la plataforma ACEFAT.

Ref: 673606

Señores:

En relación a su solicitud con fecha 27/03/2023, Ref: 673606, les adjuntamos el grafiado de los planos solicitados correspondientes a las instalaciones subterráneas de EDISTRIBUCIÓN Redes Digitales S.L.U.

Por otro lado, les indicamos que los datos facilitados son a título orientativo, ya que pueden haber resultado afectados por la topografía del terreno y/o otros trabajos, y tienen validez para el proyecto.

Les recordamos que de acuerdo con la Orden TIC 341 de 22 de julio a la hora de la ejecución de este proyecto, deberán volver a solicitarnos servicios y, dependiendo de la zona de afectación, realizar el reconocimiento y firma de la Acta de Control.

Quedamos a su disposición para cualquier duda y aprovechamos la ocasión para saludarles.

Anexos:

Planos, numerados 673606 - 17301150 - BT, 673606 - 17301151 - BT, ,



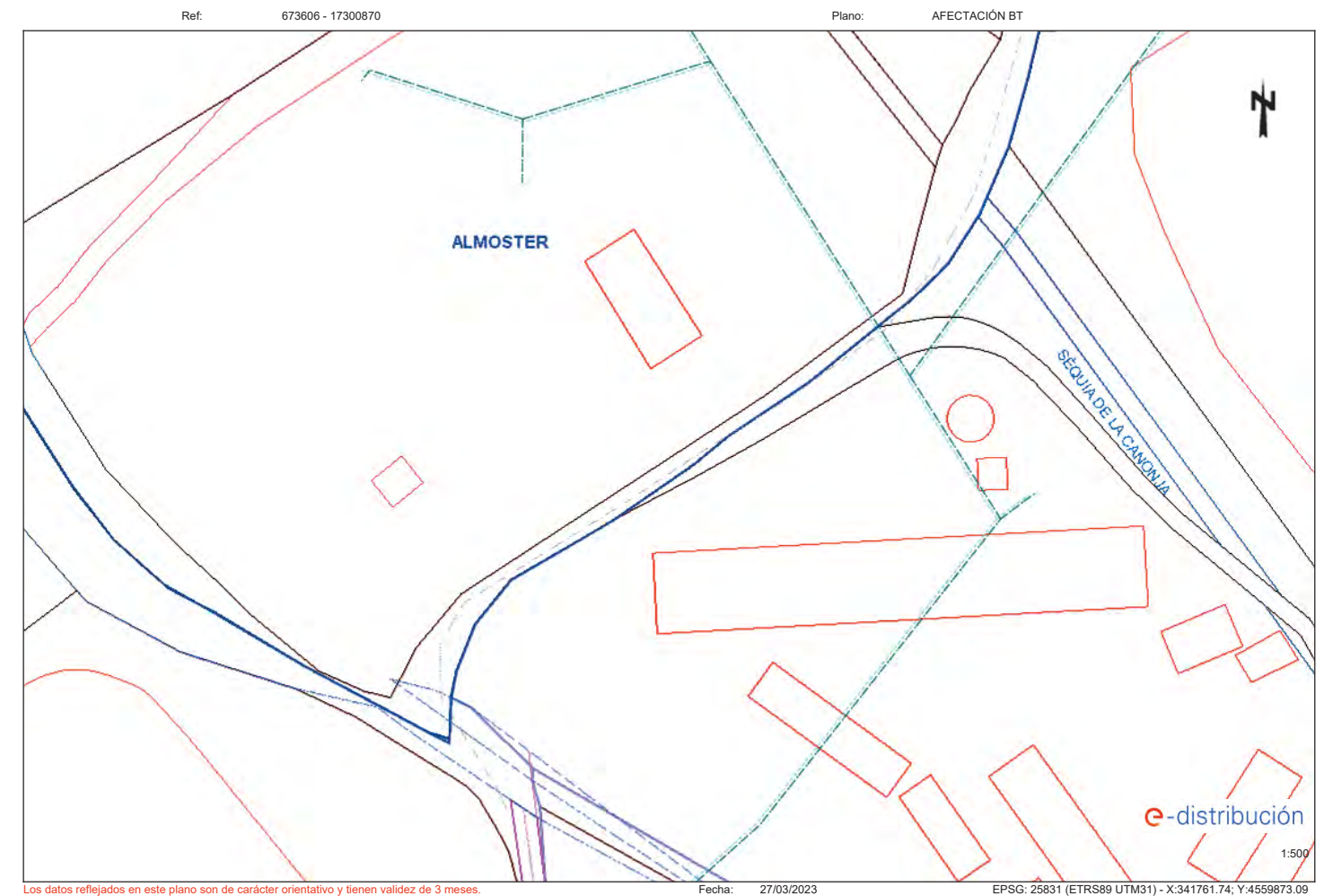
Ref: Solicitud de Información de servicios 673606 en la petición 17300869 para la afectación AT-MT

Señores:

En relación a su solicitud con fecha 27/03/2023, les comunicamos que no tenemos constancia, con la documentación / información de la que disponemos, de la existencia de servicios de nuestra red de distribución en la zona indicada en su solicitud.

No obstante, ante la posibilidad de que haya podido haber algún desplazamiento a causa de la topografía del terreno o por cualquier otra causa, le recomendamos que, mediante la utilización de los medios oportunos, comprueben la inexistencia de cables soterrados en la zona afectada por la obra.

Saludos,



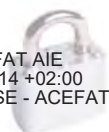
Ref: Solicitud de Información de servicios 673606 en la petición 17300870 para la afectación AT-MT

Señores:

En relación a su solicitud con fecha 27/03/2023, les comunicamos que no tenemos constancia, con la documentación / información de la que disponemos, de la existencia de servicios de nuestra red de distribución en la zona indicada en su solicitud.

No obstante, ante la posibilidad de que haya podido haber algún desplazamiento a causa de la topografía del terreno o por cualquier otra causa, le recomendamos que, mediante la utilización de los medios oportunos, comprueben la inexistencia de cables soterrados en la zona afectada por la obra.

Saludos,



Condiciones Particulares Nedgia Catalunya, S.A.

Es de nuestro interés poner en su conocimiento los condicionantes que habrá de observar en los trabajos en proximidad de instalaciones propiedad de Nedgia Catalunya, S.A. y/o Gas Natural Redes GLP, S.A. (en adelante NEDGIA):

- La información aportada es confidencial y de uso exclusivo para el que se solicita, siendo responsabilidad del solicitante el uso indebido de la misma.
- El plano que se les envía refleja la situación aproximada de las instalaciones propiedad de NEDGIA.
- Los datos contenidos en los planos tienen carácter orientativo: corresponden a lo registrado en nuestros archivos hasta el día de la fecha, lo cual no puede ser interpretado como garantía absoluta de responder fielmente a la realidad de la ubicación de las instalaciones grafadas.
- La información refleja la situación de las redes en el momento de su instalación. Esta información puede haber variado desde entonces por actuaciones de terceros en la zona, de forma que tanto la posición de la red, como las referencias fijas pueden haber sido alteradas respecto a lo reflejado en los planos. En consecuencia, por razones de seguridad se recomienda realizar los trabajos de excavación a mano en las inmediaciones de las redes de NEDGIA.
- **Si el inicio de la ejecución material de los trabajos objeto de esta solicitud es posterior a tres meses de la fecha actual, deberá solicitar de nuevo los servicios existentes para garantizar el grado de actualización de la información.**
- El envío de esta información no supone la autorización ni conformidad por parte de NEDGIA al proyecto de obra en curso, ni exonera a quienes lo ejecutaran de las responsabilidades en que incurran por daños y perjuicios a nuestras instalaciones.
- En la zona solicitada pueden existir instalaciones de gas propiedad de clientes cuyos trazados no se han incluido en los planos anexados.
- La entidad solicitante comunicará el inicio de sus actividades a NEDGIA **al menos con 72 horas de antelación**, dirigiéndose a Servicios Técnicos de la provincia correspondiente, enviando al efecto el escrito que se anexa al final de estos condicionantes. **Es imprescindible citar en la misma la referencia indicada en la solicitud de la información a través de la plataforma de internet.** La dirección de envío de esta documentación es inicio@nedgia.es.
- Si fuera necesario realizar calas de investigación deberán realizarse en presencia de personal de NEDGIA.
- **El Grupo Naturgy ha tomado la decisión de introducir paulatinamente la tubería de polietileno PE 100 de color negro para la distribución de gas.**
 - El tubo de PE 100 negro se identifica con franjas longitudinales amarillas distribuidas uniformemente por toda la superficie del tubo. De esta forma se diferencia de otros tubos negros utilizados en otros servicios como por ejemplo la distribución de agua que utiliza PE 100 negro con franjas azules.
 - **Las franjas longitudinales serán (4) para todos los diámetros hasta 200 mm y seis a ocho (6-8) para DN 250 y 315 mm, para que, al menos una franja, sea visible desde cualquier ángulo una vez colocado el tubo en la zanja.**

- **El tubo de PE 100 negro con bandas amarillas tiene la misma instalación que el tubo de PE 100 naranja:**
 - La banda de señalización se seguirá colocando como siempre a una distancia de 20-30 cm por encima de la generatriz superior de la conducción de gas.
 - Con el tubo PE100 negro con bandas amarillas se instalarán las mismas protecciones que las utilizadas con el tubo de PE 100 naranja en instalaciones junto a otros servicios (agua, luz...etc.)
- Las tuberías e instalaciones de gas no están diseñadas para soportar sobrecarga de maquinaria pesada, por lo que si han de situarse grúas o circular vehículos sobre las mismas que pudieran originar daños, deberá ponerse esta circunstancia en conocimiento de NEDGIA con objeto de establecer los pasos necesarios debidamente señalizados y protegidos con losas de hormigón, chapas de acero o similar.
- Queda prohibido el acopio de materiales o equipos sobre las canalizaciones de gas y sus instalaciones como arquetas, tomas de potencial, respiraderos, etc., garantizándose en todo momento el acceso a la canalización de gas a fin de efectuar los trabajos de mantenimiento y conservación adecuados.
- Si se producen desmontes en las proximidades de la tubería, pudiendo en su situación final provocar deslizamientos o movimientos del terreno soporte de la conducción, deberán ser objeto de un estudio particular, determinando en cada caso, si no las hubiera, las protecciones adecuadas, al objeto de evitar los mismos.
- En el caso de uso de explosivos a menos de 300 m. de las canalizaciones de gas, su uso estará limitado, de acuerdo al condicionado específico que se fije al efecto. En todo caso, se ha de contar con una autorización especial del Órgano Territorial Competente, basada en un estudio previo de vibraciones que garantice que la velocidad de las partículas en el emplazamiento de la tubería no supere en ningún momento los 30 mm/s.
- Siempre que por la ejecución de los trabajos las instalaciones de gas afectadas queden al descubierto, se comunicará al responsable indicado de NEDGIA, procediendo el contratista a proteger y soportar la tubería de gas de acuerdo a las indicaciones de éste. Esta circunstancia se mantendrá el tiempo mínimo imprescindible y las canalizaciones se taparán en presencia de técnicos de NEDGIA.
- Los tramos al descubierto de tuberías de acero, se protegerán con manta antirroca para evitar desperfectos en el recubrimiento y, si por cualquier circunstancia, se produjera algún daño en el mismo, será reparado antes de enterrar la canalización. En caso contrario se puede originar un punto de corrosión acelerado que desembocaría en una perforación de la tubería.
- Las tuberías de acero al carbono están protegidas contra la corrosión mediante un revestimiento aislante y un sistema eléctrico de protección catódica. Para el correcto funcionamiento de esta protección es de vital importancia la integridad de dicho revestimiento. Se comunicará a NEDGIA cualquier daño que se advierta en el mismo.
- En el caso de tuberías de acero se instalarán una o varias cajas de toma de potencial (a facilitar por NEDGIA) de acuerdo a las indicaciones de los técnicos de NEDGIA, con objeto de medir y calibrar la posible influencia de la Protección Catódica a los gasoductos y viceversa.

- En el caso de que se efectúen compactaciones, siempre se contactará con el personal de Servicio Técnico designado por NEDGIA de dicha zona para que les proporcione la normativa adecuada para llevar a cabo dicha actuación, asegurando que ésta se realizará de forma que la transmisión de vibraciones a la tubería de gas no supere los 30 mm por segundo.
- La Empresa que ejecute trabajos en las proximidades de instalaciones de NEDGIA deberá estar en posesión de los planos de las instalaciones existentes en la zona.
- Deberá comunicarse a NEDGIA la aparición de cualquier registro o accesorio complementario de la instalación de gas, identificado como tal, o que presumiblemente se crea pueda formar parte de ella, siempre que no esté definido en los planos de servicios suministrados.

En este sentido se indica que en las proximidades de las tuberías de gas pueden existir otras canalizaciones complementarias destinadas a la transmisión de datos, por lo que deberán extremarse las precauciones cuando se realicen trabajos en sus inmediaciones.

- Si los trabajos a realizar afectan a tapas de registros, válvulas, respiraderos o tapas de acceso a instalaciones será necesario restituirlas a la nueva cota de rasante, dejando las instalaciones afectadas libres de materiales de obra.
- En el supuesto de sufrir daños en sus instalaciones, NEDGIA se reserva el derecho a emprender las acciones legales que considere oportunas, así como reclamar las indemnizaciones a que haya lugar.
- Todos los daños a personas e instalaciones que pudieran producirse como consecuencia de las obras, serán por cuenta y riesgo del promotor o ejecutor de las mismas, incluso los derivados de un eventual corte de suministro de gas.
- Con objeto de garantizar la seguridad de las personas y de las instalaciones, cuando las obras a realizar sean canalizaciones (eléctricas, agua, comunicaciones, etc.), se tendrá en cuenta la exigencia de distancias mínimas de separación en paralelismos y cruzamientos entre servicios de acuerdo a la reglamentación vigente y se debe comprobar, mediante el código de colores, la presión de la red próxima a su actuación. Se adjunta tabla resumen:

DISTANCIA	RANGO	CRUCE	PARALELISMO
MÍNIMA	MOP < 5 bar	0,2 m	0,2 m
	MOP >= 5 bar ^(*)	0,2 m	0,4 m
Recomendada	MOP < 5 bar	0,6 m	0,4 m
	MOP >= 5 bar ^(*)	0,8 m	0,6 ⁽¹⁾ m

(1) 2,5 m en zona semiurbana y 5 m en zona rural

(*) Para P > 16 bar y distancia < 10 metros es necesario consultar condiciones a Distribuidora.

En el caso de que no puedan mantenerse las distancias mínimas indicadas debe informarse a NEDGIA, para adoptar las medidas de protección que se consideren convenientes de acuerdo a la siguiente puntualización:

- Contigua a la zona de servidumbre permanente existe una zona de seguridad, definida en la Norma UNE 60.305.83, que se extiende hasta 2.5, 5 ó 10 metros a cada lado del eje de la canalización, en la cual la ejecución de la excavaciones u obras puede representar un cambio en las condiciones de seguridad de la misma y en la que no se dan las limitaciones ni se prohíben las obras incluidas como prohibidas en la zona de servidumbre de paso, siempre que se informe previamente al titular de la instalación, para la adopción de las acciones oportunas que eviten los riesgos potenciales para la canalización.
- Los trabajos en proximidad se efectuarán con medios manuales quedando prohibido por razones de seguridad la utilización de medios mecánicos, las precauciones se intensificarán a 0,40 m sobre la cota estimada de la tubería o ante la aparición de la malla o banda amarilla de señalización, permitiéndose exclusivamente el uso de martillo mecánico de mano para la rotura del pavimento.
- Las obras de túneles, vaciado de terrenos, perforación dirigida, etc., que pueden afectar a la tubería por debajo o lateralmente requerirán especial atención.
- Para dar cumplimiento a la legislación vigente en materia de prevención de riesgos laborales, le informamos de los riesgos de las instalaciones:
 - Al objeto de dar cumplimiento a lo establecido en el R.D. 171/2004 sobre coordinación de actividades empresariales, y para garantizar la seguridad de sus trabajadores, NEDGIA informa a la empresa solicitante que las instalaciones representadas en los planos adjuntos se encuentran en régimen normal de explotación, es decir, CON gas a presión.
 - Se prohíbe hacer fuego o emplear elementos que produzcan chispas en las inmediaciones de las instalaciones de gas.
 - En el caso de que se detecte una fuga o se perciba olor a gas, deben de suspenderse inmediatamente todo tipo de trabajos en el entorno de la instalación y avisar de inmediato al Centro de Control de Atención de Urgencias de NEDGIA, comunicando esta circunstancia.
 - El solicitante queda obligado a adoptar las medidas preventivas que sean necesarias de acuerdo a los condicionantes de instalación mencionados anteriormente y aquellas otras que pudieran ser necesarias en función de los riesgos de la actividad a desarrollar. Así mismo queda obligado a transmitir las medidas preventivas derivadas del párrafo anterior a sus trabajadores o terceros que pudiera contratar.
 - En la ejecución de los trabajos que realice deberá respetar lo dispuesto en el RD 1627/1997 Disposiciones Mínimas de Seguridad y Salud en Obras de Construcción.
 - En esta información de riesgos no se contemplan los riesgos derivados del trabajo a realizar por los trabajadores de la empresa solicitante o sus empresas de contrata, siendo responsabilidad de ésta o de sus empresas de contrata la evaluación de los mismos y la adopción de las medidas preventivas que sean necesarias.
 - Si para ello fuese necesario disponer de más información acerca de las instalaciones, rogamos nos lo soliciten por escrito y con anterioridad al inicio de los trabajos.

- Ponemos a su disposición el teléfono del CCAU (Centro de Control de Atención de Urgencias) de NEDGIA para que comuniquen de inmediato cualquier incidencia que pueda suponer riesgo: **900.750.750 (24 horas durante todos los días del año)**

ESTAS INSTRUCCIONES ESTARÁN DISPONIBLES PERMANENTEMENTE EN EL LUGAR DE TRABAJO

MODIFICACIÓN DE INSTALACIONES Y CONDICIONANTES TÉCNICOS

Si fuera necesario modificar el emplazamiento de nuestras instalaciones es preciso que, previamente al inicio de las obras, se realice por escrito la correspondiente solicitud de desvío indicando como referencia el nº de solicitud de información, al objeto de proceder a la firma del acuerdo correspondiente y efectuar el pago de la cantidad establecida. Las solicitudes deben dirigirse a la siguiente dirección:

OFICINA TÉCNICA

Plaça del Gas, 1. Edificio C Planta 1.
08003. BARCELONA.

O bien a la dirección de correo electrónico: SSPPgasTramitaciones@leangridsservices.com

Asimismo, nos ponemos a su disposición para estudiar los Condicionantes Técnicos, específicos a su tipología de obra, o las soluciones posibles para minimizar las interferencias entre las obras a ejecutar y las instalaciones de gas existentes en la zona.

Para ello, es necesario que se ponga en contacto con esta Unidad y que nos faciliten su documentación (planos, detalles, memorias, etc.) de la obra a realizar en las proximidades de la red de NEDGIA.

Nedgia Catalunya, S.A.
Gas Natural Redes GLP, S.A.

NOTIFICACIÓN DE INICIO DE OBRA QUE AFECTA A CANALIZACIÓN DE GAS

Ntra Refª: (cítese inexcusablemente la referencia indicada en la solicitud de información realizada a través de la Plataforma web)

DESTINATARIO: Empresa Distribuidora / Servicios Técnicos:

Dirección:

Tel:

Fax:

- Razón Social de la empresa ejecutora de las obras:
- Domicilio de la empresa ejecutora de las obras:
- Lugar de las obras:
- Denominación de la obra:
- Objeto de la obra:
- Fecha de inicio de ejecución de obras:
- Duración prevista de las obras:
- Nombre del Jefe de Obra:
- Teléfono de contacto con el Jefe de Obra:
- Observaciones:

Aceptando respetar las obligaciones y normas facilitadas por Nedgia Catalunya, S.A. y Gas Natural Redes GLP, S.A. y utilizarlas adecuadamente para evitar daños en la instalaciones de distribución de gas durante los trabajos que se desarrollen en sus inmediaciones (R.D. 919/2006).

(Lugar y fecha) a..... de de

Empresa Constructora
P.P.

Fdo. (Indíquese nombre y apellidos)

INTRODUCCIÓN DE LA TUBERÍA DE POLIETILENO DE COLOR NEGRO

En la cartografía disponible en la web de información de servicios existentes (eWise), correspondiente a las redes de distribución de NEDGIA, se identificará la tubería de Polietileno de color negro con un código diferente al objeto de facilitar su identificación previa antes del inicio de la obra:

Código PN: Tubería de Polietileno Negro instalada

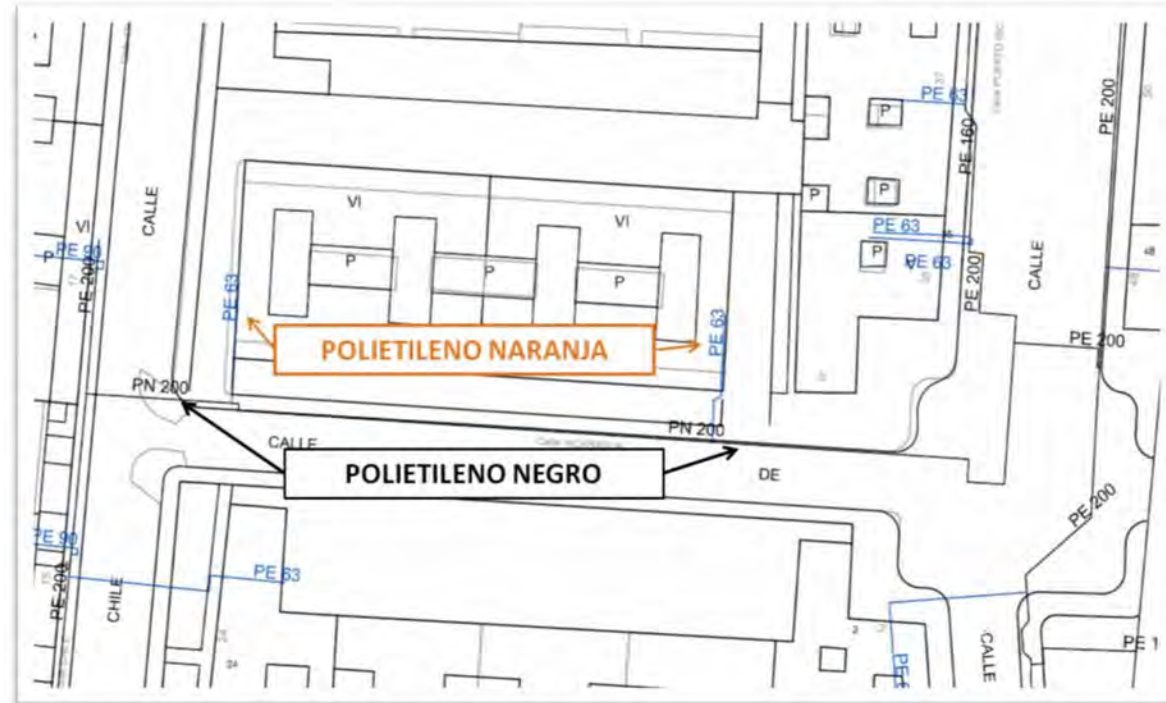
Código PE: Tubería de Polietileno Naranja/Amarillo instalado



El Grupo Naturgy ha tomado la decisión de introducir paulatinamente la tubería de polietileno PE 100 de color negro para la distribución de gas.

- o El tubo de PE 100 negro se identifica con franjas longitudinales amarillas distribuidas uniformemente por toda la superficie del tubo. De esta forma se diferencia de otros tubos negros utilizados en otros servicios como por ejemplo la distribución de agua que utiliza PE 100 negro con franjas azules.
- o **Las franjas longitudinales serán (4) para todos los diámetros hasta 200 mm y seis a ocho (6-8) para DN 250 y 315 mm, para que, al menos una franja, sea visible desde cualquier ángulo una vez colocado el tubo en la zanja.**
- o **El tubo de PE 100 negro con bandas amarillas tiene la misma instalación que el tubo de PE 100 naranja:**
 - La banda de señalización se seguirá colocando como siempre a una distancia de 20-30 cm por encima de la generatriz superior de la conducción de gas.
 - Con el tubo PE100 negro con bandas amarillas se instalarán las mismas protecciones que las utilizadas con el tubo de PE 100 naranja en instalaciones junto a otros servicios (agua, luz...etc.)

Ejemplo de visualización



Condiciones Particulares Nedgia Catalunya, S.A.

Es de nuestro interés poner en su conocimiento que los datos incluidos en nuestros registros tienen carácter orientativo, reflejando la situación aproximada de las instalaciones propiedad de Nedgia Catalunya, S.A. y/o Gas Natural Redes GLP, S.A. (en adelante NEDGIA) y corresponden al contenido de nuestros archivos hasta el día de la fecha, lo cual no puede ser interpretado como garantía absoluta de responder fielmente a la realidad de la ubicación de las instalaciones graficadas.

Con relación a su solicitud número 673606, puesto que la información solicitada es aproximada, le comunicamos que en la zona que nos indican, no se dispone de información de red existente actualmente de NEDGIA, según los datos registrados en nuestros archivos actualmente.

No obstante, para su conocimiento e información le adjuntamos las condiciones técnicas y legales a tener en cuenta en los trabajos a realizar en las proximidades de instalaciones de gas.

- La información refleja la situación de las redes en el momento de su instalación. Esta información puede haber variado desde entonces por actuaciones de terceros en la zona, de forma que tanto la posición de la red, como las referencias fijas pueden haber sido alteradas respecto a lo reflejado en los planos. En consecuencia, por razones de seguridad se recomienda realizar los trabajos de excavación a mano en las inmediaciones de las redes de NEDGIA.
- **Si el inicio de la ejecución material de los trabajos objeto de esta solicitud es posterior a tres meses de la fecha actual, deberá solicitar de nuevo los servicios existentes para garantizar el grado de actualización de la información.**
- El envío de esta información no supone la autorización ni conformidad por parte de NEDGIA al proyecto de obra en curso, ni exonera a quienes lo ejecutaran de las responsabilidades en que incurran por daños y perjuicios a nuestras instalaciones.
- En la zona solicitada pueden existir instalaciones de gas propiedad de clientes cuyos trazados no se han incluido en los planos anexados.
- La entidad solicitante comunicará el inicio de sus actividades a NEDGIA **al menos con 72 horas de antelación**, dirigiéndose a Servicios Técnicos de la provincia correspondiente, enviando al efecto el escrito que se anexa al final de estos condicionantes. **Es imprescindible citar en la misma la referencia indicada en la solicitud de la información a través de la plataforma de internet.** La dirección de envío de esta documentación es uinicio@nedgia.es
- Si fuera necesario realizar calas de investigación deberán realizarse en presencia de personal de NEDGIA.

- **El Grupo Naturgy ha tomado la decisión de introducir paulatinamente la tubería de polietileno PE 100 de color negro para la distribución de gas.**
 - o El tubo de PE 100 negro se identifica con franjas longitudinales amarillas distribuidas uniformemente por toda la superficie del tubo. De esta forma se diferencia de otros tubos negros utilizados en otros servicios como por ejemplo la distribución de agua que utiliza PE 100 negro con franjas azules.
 - o **Las franjas longitudinales serán (4) para todos los diámetros hasta 200 mm y seis a ocho (6-8) para DN 250 y 315 mm, para que, al menos una franja, sea visible desde cualquier ángulo una vez colocado el tubo en la zanja.**
 - o **El tubo de PE 100 negro con bandas amarillas tiene la misma instalación que el tubo de PE 100 naranja:**
 - La banda de señalización se seguirá colocando como siempre a una distancia de 20-30 cm por encima de la generatriz superior de la conducción de gas.
 - Con el tubo PE100 negro con bandas amarillas se instalarán las mismas protecciones que las utilizadas con el tubo de PE 100 naranja en instalaciones junto a otros servicios (agua,luz...etc.)
- Las tuberías e instalaciones de gas no están diseñadas para soportar sobrecarga de maquinaria pesada, por lo que si han de situarse grúas o circular vehículos sobre las mismas que pudieran originar daños, deberá ponerse esta circunstancia en conocimiento de NEDGIA con objeto de establecer los pasos necesarios debidamente señalizados y protegidos con losas de hormigón, chapas de acero o similar.
- Queda prohibido el acopio de materiales o equipos sobre las canalizaciones de gas y sus instalaciones como arquetas, tomas de potencial, respiraderos, etc., garantizándose en todo momento el acceso a la canalización de gas a fin de efectuar los trabajos de mantenimiento y conservación adecuados.
- En el caso de uso de explosivos a menos de 300 m. de las canalizaciones de gas, su uso estará limitado, de acuerdo al condicionado específico que se fije al efecto. En todo caso, se ha de contar con una autorización especial del Órgano Territorial Competente, basada en un estudio previo de vibraciones que garantice que la velocidad de las partículas en el emplazamiento de la tubería no supere en ningún momento los 30 mm/s.
- Siempre que por la ejecución de los trabajos las instalaciones de gas afectadas queden al descubierto, se comunicará al responsable indicado de NEDGIA, procediendo el contratista a proteger y soportar la tubería de gas de acuerdo a las indicaciones de éste. Esta circunstancia se mantendrá el tiempo mínimo imprescindible y las canalizaciones se tapan en presencia de técnicos de NEDGIA.
- Los tramos al descubierto de tuberías de acero, se protegerán con manta antirroca para evitar desperfectos en el recubrimiento y, si por cualquier circunstancia, se produjera algún daño en el mismo, será reparado antes de enterrar la canalización. En caso contrario se puede originar un punto de corrosión acelerado que desembocaría en una perforación de la tubería.
- Las tuberías de acero al carbono están protegidas contra la corrosión mediante un revestimiento aislante y un sistema eléctrico de protección catódica. Para el correcto funcionamiento de esta protección es de vital importancia la integridad de dicho revestimiento. Se comunicará a NEDGIA cualquier daño que se advierta en el mismo.

- En el caso de tuberías de acero se instalarán una o varias cajas de toma de potencial (a facilitar por NEDGIA) de acuerdo a las indicaciones de los técnicos de NEDGIA, con objeto de medir y calibrar la posible influencia de la Protección Catódica a los gasoductos y viceversa.
- En el caso de que se efectúen compactaciones, siempre se contactará con el personal de Servicio Técnico designado por NEDGIA de dicha zona para que les proporcione la normativa adecuada para llevar a cabo dicha actuación, asegurando que ésta se realizará de forma que la transmisión de vibraciones a la tubería de gas no supere los 30 mm por segundo.
- La Empresa que ejecute trabajos en las proximidades de instalaciones de NEDGIA deberá estar en posesión de los planos de las instalaciones existentes en la zona.
- Deberá comunicarse a NEDGIA la aparición de cualquier registro o accesorio complementario de la instalación de gas, identificado como tal, o que presumiblemente se crea pueda formar parte de ella, siempre que no esté definido en los planos de servicios suministrados.

En este sentido se indica que en las proximidades de las tuberías de gas pueden existir otras canalizaciones complementarias destinadas a la transmisión de datos, por lo que deberán extremarse las precauciones cuando se realicen trabajos en sus inmediaciones.

- Si los trabajos a realizar afectan a tapas de registros, válvulas, respiraderos o tapas de acceso a instalaciones será necesario restituirlas a la nueva cota de rasante, dejando las instalaciones afectadas libres de materiales de obra.
- En el supuesto de sufrir daños en sus instalaciones, NEDGIA se reserva el derecho a emprender las acciones legales que considere oportunas, así como reclamar las indemnizaciones a que haya lugar.
- Todos los daños a personas e instalaciones que pudieran producirse como consecuencia de las obras, serán por cuenta y riesgo del promotor o ejecutor de las mismas, incluso los derivados de un eventual corte de suministro de gas.
- Con objeto de garantizar la seguridad de las personas y de las instalaciones, cuando las obras a realizar sean canalizaciones (eléctricas, agua, comunicaciones, etc.), se tendrá en cuenta la exigencia de distancias mínimas de separación en paralelismos y cruzamientos entre servicios de acuerdo a la reglamentación vigente y se debe comprobar, mediante el código de colores, la presión de la red próxima a su actuación. Se adjunta tabla resumen:

DISTANCIA	RANGO	CRUCE	PARALELISMO
MÍNIMA	MOP < 5 bar	0,2 m	0,2 m
	MOP >= 5 bar ⁽¹⁾	0,2 m	0,4 m
Recomendada	MOP < 5 bar	0,6 m	0,4 m
	MOP >= 5 bar ⁽¹⁾	0,8 m	0,6 ⁽¹⁾ m

(1) 2,5 m en zona semiurbana y 5 m en zona rural

(*) Para P > 16 bar y distancia <10 metros es necesario consultar condiciones a Distribuidora.

En el caso de que no puedan mantenerse las distancias mínimas indicadas debe informarse a NEDGIA, para adoptar las medidas de protección que se consideren convenientes de acuerdo a la siguiente puntualización:

- o Contigua a la zona de servidumbre permanente existe una zona de seguridad, definida en la Norma UNE 60.305.83, que se extiende hasta 2.5, 5 ó 10 metros a cada lado del eje de la canalización, en la cual la ejecución de la excavaciones u obras puede representar un cambio en las condiciones de seguridad de la misma y en la que no se dan las limitaciones ni se prohíben las obras incluidas como prohibidas en la zona de servidumbre de paso, siempre que se informe previamente al titular de la instalación, para la adopción de las acciones oportunas que eviten los riesgos potenciales para la canalización.
- Los trabajos en proximidad se efectuarán con medios manuales quedando prohibido por razones de seguridad la utilización de medios mecánicos, las precauciones se intensificarán a 0,40 m sobre la cota estimada de la tubería o ante la aparición de la malla o banda amarilla de señalización, permitiéndose exclusivamente el uso de martillo mecánico de mano para la rotura del pavimento.
- Las obras de túneles, vaciado de terrenos, perforación dirigida, etc., que pueden afectar a la tubería por debajo o lateralmente requerirán especial atención.
- Para dar cumplimiento a la legislación vigente en materia de prevención de riesgos laborales, le informamos de los riesgos de las instalaciones:
 - o Al objeto de dar cumplimiento a lo establecido en el R.D. 171/2004 sobre coordinación de actividades empresariales, y para garantizar la seguridad de sus trabajadores, NEDGIA informa a la empresa solicitante que las instalaciones representadas en los planos adjuntos se encuentran en régimen normal de explotación, es decir, CON gas a presión.
 - o Se prohíbe hacer fuego o emplear elementos que produzcan chispas en las inmediaciones de las instalaciones de gas.
 - o En el caso de que se detecte una fuga o se perciba olor a gas, deben de suspenderse inmediatamente todo tipo de trabajos en el entorno de la instalación y avisar de inmediato al Centro de Control de Atención de Urgencias de NEDGIA, comunicando esta circunstancia.
 - o El solicitante queda obligado a adoptar las medidas preventivas que sean necesarias de acuerdo a los condicionantes de instalación mencionados anteriormente y aquellas otras que pudieran ser necesarias en función de los riesgos de la actividad a desarrollar. Así mismo queda obligado a transmitir las medidas preventivas derivadas del párrafo anterior a sus trabajadores o terceros que pudiera contratar.
 - o En la ejecución de los trabajos que realice deberá respetar lo dispuesto en el RD 1627/1997 Disposiciones Mínimas de Seguridad y Salud en Obras de Construcción.
 - o En esta información de riesgos no se contemplan los riesgos derivados del trabajo a realizar por los trabajadores de la empresa solicitante o sus empresas de contrata, siendo responsabilidad de ésta o de sus empresas de contrata la evaluación de los mismos y la adopción de las medidas preventivas que sean necesarias.
 - o Si para ello fuese necesario disponer de más información acerca de las instalaciones, rogamos nos lo soliciten por escrito y con anterioridad al inicio de los trabajos.

- o Ponemos a su disposición el teléfono del CCAU (Centro de Control de Atención de Urgencias) de NEDGIA para que comuniquen de inmediato cualquier incidencia que pueda suponer riesgo: **900.750.750 (24 horas durante todos los días del año)**

ESTAS INSTRUCCIONES ESTARÁN DISPONIBLES PERMANENTEMENTE EN EL LUGAR DE TRABAJO.

MODIFICACIÓN DE INSTALACIONES Y CONDICIONANTES TÉCNICOS

Si fuera necesario modificar el emplazamiento de nuestras instalaciones es preciso que, previamente al inicio de las obras, se realice por escrito la correspondiente solicitud de desvío indicando como referencia el nº de solicitud de información, al objeto de proceder a la firma del acuerdo correspondiente y efectuar el pago de la cantidad establecida. Las solicitudes deben dirigirse a la siguiente dirección:

OFICINA TÉCNICA

Plaça del Gas, 1. Edificio C Planta 1.

08003. BARCELONA.

O bien a la dirección de correo electrónico: SSPPgasTramitacions@leangridsservices.com

Asimismo, nos ponemos a su disposición para estudiar los Condicionantes Técnicos, específicos a su tipología de obra, o las soluciones posibles para minimizar las interferencias entre las obras a ejecutar y las instalaciones de gas existentes en la zona.

Para ello, es necesario que se ponga en contacto con esta Unidad y que nos faciliten su documentación (planos, detalles, memorias, etc.) de la obra a realizar en las proximidades de la red de NEDGIA.

Nedgia Catalunya, S.A.
Gas Natural Redes GLP, S.A.

NOTIFICACIÓN DE INICIO DE OBRA QUE AFECTA A CANALIZACIÓN DE GAS

Ntra Refª: (cítese inexcusablemente la referencia indicada en la solicitud de información realizada a través de la Plataforma web)

DESTINATARIO: Empresa Distribuidora / Servicios Técnicos:

Dirección:.....

Tel:.....

Fax:.....

- Razón Social de la empresa
ejecutora de las obras :

- Domicilio de la empresa
ejecutora de las obras :

- Lugar de las obras :

- Denominación de la obra:

- Objeto de la obra:.....

- Fecha de inicio de ejecución de obras:

- Duración prevista de las obras:

- Nombre del Jefe de Obra:

- Teléfono de contacto con el Jefe de Obra:

- Observaciones:.....

Aceptando respetar las obligaciones y normas facilitadas por Nedgia Catalunya, S.A. y Gas Natural Redes GLP, S.A. y utilizarlas adecuadamente para evitar daños en la instalaciones de distribución de gas durante los trabajos que se desarrollen en sus inmediaciones (R.D. 919/2006).

(Lugar y fecha) a..... de de

Empresa Constructora
P.P.

Fdo. (Indíquese nombre y apellidos)

INTRODUCCIÓN DE LA TUBERÍA DE POLIETILENO DE COLOR NEGRO

En la cartografía disponible en la web de información de servicios existentes (eWise), correspondiente a las redes de distribución de NEDGIA, se identificará la tubería de Polietileno de color negro con un código diferente al objeto de facilitar su identificación previa antes del inicio de la obra:

Código PN: Tubería de Polietileno Negro instalada

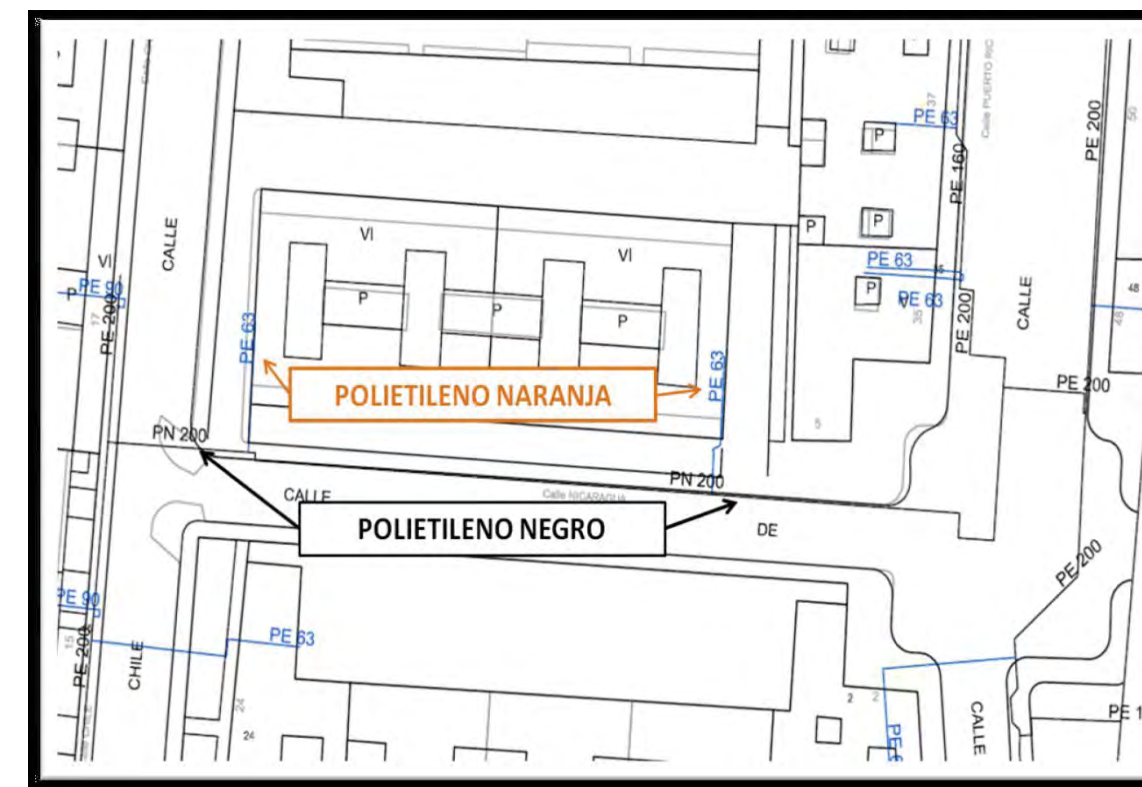
Código PE: Tubería de Polietileno Naranja/Amarillo instalado



El Grupo Naturgy ha tomado la decisión de introducir paulatinamente la tubería de polietileno PE 100 de color negro para la distribución de gas.

- o El tubo de PE 100 negro se identifica con franjas longitudinales amarillas distribuidas uniformemente por toda la superficie del tubo. De esta forma se diferencia de otros tubos negros utilizados en otros servicios como por ejemplo la distribución de agua que utiliza PE 100 negro con franjas azules.
- o Las franjas longitudinales serán (4) para todos los diámetros hasta 200 mm y seis a ocho (6-8) para DN 250 y 315 mm, para que, al menos una franja, sea visible desde cualquier ángulo una vez colocado el tubo en la zanja.
- o El tubo de PE 100 negro con bandas amarillas tiene la misma instalación que el tubo de PE100 naranja:
 - La banda de señalización se seguirá colocando como siempre a una distancia de 20-30 cm por encima de la generatriz superior de la conducción de gas.
 - Con el tubo PE100 negro con bandas amarillas se instalarán las mismas protecciones que las utilizadas con el tubo de PE 100 naranja en instalaciones junto a otros servicios (agua,luz...etc.)

Ejemplo de visualización



Condiciones Particulares Nedgia Catalunya, S.A.

Es de nuestro interés poner en su conocimiento que los datos incluidos en nuestros registros tienen carácter orientativo, reflejando la situación aproximada de las instalaciones propiedad de Nedgia Catalunya, S.A. y/o Gas Natural Redes GLP, S.A. (en adelante NEDGIA) y corresponden al contenido de nuestros archivos hasta el día de la fecha, lo cual no puede ser interpretado como garantía absoluta de responder fielmente a la realidad de la ubicación de las instalaciones grafadas.

Con relación a su solicitud número 673606, puesto que la información solicitada es aproximada, les comunicamos que en la zona que nos indican, no se dispone de información de red existente actualmente de NEDGIA, según los datos registrados en nuestros archivos actualmente.

No obstante, para su conocimiento e información les adjuntamos las condiciones técnicas y legales a tener en cuenta en los trabajos a realizar en las proximidades de instalaciones de gas.

- La información refleja la situación de las redes en el momento de su instalación. Esta información puede haber variado desde entonces por actuaciones de terceros en la zona, de forma que tanto la posición de la red, como las referencias fijas pueden haber sido alteradas respecto a lo reflejado en los planos. En consecuencia, por razones de seguridad se recomienda realizar los trabajos de excavación a mano en las inmediaciones de las redes de NEDGIA.
- **Si el inicio de la ejecución material de los trabajos objeto de esta solicitud es posterior a tres a meses de la fecha actual, deberá solicitar de nuevo los servicios existentes para garantizar el grado de actualización de la información.**
- El envío de esta información no supone la autorización ni conformidad por parte de NEDGIA al proyecto de obra en curso, ni exonera a quienes lo ejecutaran de las responsabilidades en que incurran por daños y perjuicios a nuestras instalaciones.
- En la zona solicitada pueden existir instalaciones de gas propiedad de clientes cuyos trazados no se han incluido en los planos anexados.
- La entidad solicitante comunicará el inicio de sus actividades a NEDGIA **al menos con 72 horas de antelación**, dirigiéndose a Servicios Técnicos de la provincia correspondiente, enviando al efecto el escrito que se anexa al final de estos condicionantes. **Es imprescindible citar en la misma la referencia indicada en la solicitud de la información a través de la plataforma de internet.** La dirección de envío de esta documentación es uinicio@nedgia.es
- Si fuera necesario realizar calas de investigación deberán realizarse en presencia de personal de NEDGIA.

- **El Grupo Naturgy ha tomado la decisión de introducir paulatinamente la tubería de polietileno PE 100 de color negro para la distribución de gas.**
 - o El tubo de PE 100 negro se identifica con franjas longitudinales amarillas distribuidas uniformemente por toda la superficie del tubo. De esta forma se diferencia de otros tubos negros utilizados en otros servicios como por ejemplo la distribución de agua que utiliza PE 100 negro con franjas azules.
 - o **Las franjas longitudinales serán (4) para todos los diámetros hasta 200 mm y seis a ocho (6-8) para DN 250 y 315 mm, para que, al menos una franja, sea visible desde cualquier ángulo una vez colocado el tubo en la zanja.**
 - o **El tubo de PE 100 negro con bandas amarillas tiene la misma instalación que el tubo de PE 100 naranja:**
 - La banda de señalización se seguirá colocando como siempre a una distancia de 20-30 cm por encima de la generatriz superior de la conducción de gas.
 - Con el tubo PE100 negro con bandas amarillas se instalarán las mismas protecciones que las utilizadas con el tubo de PE 100 naranja en instalaciones junto a otros servicios (agua,luz...etc.)
- Las tuberías e instalaciones de gas no están diseñadas para soportar sobrecarga de maquinaria pesada, por lo que si han de situarse grúas o circular vehículos sobre las mismas que pudieran originar daños, deberá ponerse esta circunstancia en conocimiento de NEDGIA con objeto de establecer los pasos necesarios debidamente señalizados y protegidos con losas de hormigón, chapas de acero o similar.
- Queda prohibido el acopio de materiales o equipos sobre las canalizaciones de gas y sus instalaciones como arquetas, tomas de potencial, respiraderos, etc., garantizándose en todo momento el acceso a la canalización de gas a fin de efectuar los trabajos de mantenimiento y conservación adecuados.
- En el caso de uso de explosivos a menos de 300 m. de las canalizaciones de gas, su uso estará limitado, de acuerdo al condicionado específico que se fije al efecto. En todo caso, se ha de contar con una autorización especial del Órgano Territorial Competente, basada en un estudio previo de vibraciones que garantice que la velocidad de las partículas en el emplazamiento de la tubería no supere en ningún momento los 30 mm/s.
- Siempre que por la ejecución de los trabajos las instalaciones de gas afectadas queden al descubierto, se comunicará al responsable indicado de NEDGIA, procediendo el contratista a proteger y soportar la tubería de gas de acuerdo a las indicaciones de éste. Esta circunstancia se mantendrá el tiempo mínimo imprescindible y las canalizaciones se tapan en presencia de técnicos de NEDGIA.
- Los tramos al descubierto de tuberías de acero, se protegerán con manta antirroca para evitar desperfectos en el recubrimiento y, si por cualquier circunstancia, se produjera algún daño en el mismo, será reparado antes de enterrar la canalización. En caso contrario se puede originar un punto de corrosión acelerado que desembocaría en una perforación de la tubería.
- Las tuberías de acero al carbono están protegidas contra la corrosión mediante un revestimiento aislante y un sistema eléctrico de protección catódica. Para el correcto funcionamiento de esta protección es de vital importancia la integridad de dicho revestimiento. Se comunicará a NEDGIA cualquier daño que se advierta en el mismo.

- En el caso de tuberías de acero se instalarán una o varias cajas de toma de potencial (a facilitar por NEDGIA) de acuerdo a las indicaciones de los técnicos de NEDGIA, con objeto de medir y calibrar la posible influencia de la Protección Catódica a los gasoductos y viceversa.
- En el caso de que se efectúen compactaciones, siempre se contactará con el personal de Servicio Técnico designado por NEDGIA de dicha zona para que les proporcione la normativa adecuada para llevar a cabo dicha actuación, asegurando que ésta se realizará de forma que la transmisión de vibraciones a la tubería de gas no supere los 30 mm por segundo.
- La Empresa que ejecute trabajos en las proximidades de instalaciones de NEDGIA deberá estar en posesión de los planos de las instalaciones existentes en la zona.
- Deberá comunicarse a NEDGIA la aparición de cualquier registro o accesorio complementario de la instalación de gas, identificado como tal, o que presumiblemente se crea pueda formar parte de ella, siempre que no esté definido en los planos de servicios suministrados.

En este sentido se indica que en las proximidades de las tuberías de gas pueden existir otras canalizaciones complementarias destinadas a la transmisión de datos, por lo que deberán extremarse las precauciones cuando se realicen trabajos en sus inmediaciones.

- Si los trabajos a realizar afectan a tapas de registros, válvulas, respiraderos o tapas de acceso a instalaciones será necesario restituir las a la nueva cota de rasante, dejando las instalaciones afectadas libres de materiales de obra.
- En el supuesto de sufrir daños en sus instalaciones, NEDGIA se reserva el derecho a emprender las acciones legales que considere oportunas, así como reclamar las indemnizaciones a que haya lugar.
- Todos los daños a personas e instalaciones que pudieran producirse como consecuencia de las obras, serán por cuenta y riesgo del promotor o ejecutor de las mismas, incluso los derivados de un eventual corte de suministro de gas.
- Con objeto de garantizar la seguridad de las personas y de las instalaciones, cuando las obras a realizar sean canalizaciones (eléctricas, agua, comunicaciones, etc.), se tendrá en cuenta la exigencia de distancias mínimas de separación en paralelismos y cruzamientos entre servicios de acuerdo a la reglamentación vigente y se debe comprobar, mediante el código de colores, la presión de la red próxima a su actuación. Se adjunta tabla resumen:

DISTANCIA	RANGO	CRUCE	PARALELISMO
MÍNIMA	MOP < 5 bar	0,2 m	0,2 m
	MOP ≥ 5 bar ^(*)	0,2 m	0,4 m
Recomendada	MOP < 5 bar	0,6 m	0,4 m
	MOP ≥ 5 bar ^(*)	0,8 m	0,6 ⁽¹⁾ m

(1) 2,5 m en zona semiurbana y 5 m en zona rural

(*) Para P > 16 bar y distancia < 10 metros es necesario consultar condiciones a Distribuidora.

En el caso de que no puedan mantenerse las distancias mínimas indicadas debe informarse a NEDGIA, para adoptar las medidas de protección que se consideren convenientes de acuerdo a la siguiente puntualización:

- o Contigua a la zona de servidumbre permanente existe una zona de seguridad, definida en la Norma UNE 60.305.83, que se extiende hasta 2,5, 5 ó 10 metros a cada lado del eje de la canalización, en la cual la ejecución de las excavaciones u obras puede representar un cambio en las condiciones de seguridad de la misma y en la que no se dan las limitaciones ni se prohíben las obras incluidas como prohibidas en la zona de servidumbre de paso, siempre que se informe previamente al titular de la instalación, para la adopción de las acciones oportunas que eviten los riesgos potenciales para la canalización.
- Los trabajos en proximidad se efectuarán con medios manuales quedando prohibido por razones de seguridad la utilización de medios mecánicos, las precauciones se intensificarán a 0,40 m sobre la cota estimada de la tubería o ante la aparición de la malla o banda amarilla de señalización, permitiéndose exclusivamente el uso de martillo mecánico de mano para la rotura del pavimento.
- Las obras de túneles, vaciado de terrenos, perforación dirigida, etc., que pueden afectar a la tubería por debajo o lateralmente requerirán especial atención.
- Para dar cumplimiento a la legislación vigente en materia de prevención de riesgos laborales, le informamos de los riesgos de las instalaciones:
 - o Al objeto de dar cumplimiento a lo establecido en el R.D. 171/2004 sobre coordinación de actividades empresariales, y para garantizar la seguridad de sus trabajadores, NEDGIA informa a la empresa solicitante que las instalaciones representadas en los planos adjuntos se encuentran en régimen normal de explotación, es decir, CON gas a presión.
 - o Se prohíbe hacer fuego o emplear elementos que produzcan chispas en las inmediaciones de las instalaciones de gas.
 - o En el caso de que se detecte una fuga o se perciba olor a gas, deben de suspenderse inmediatamente todo tipo de trabajos en el entorno de la instalación y avisar de inmediato al Centro de Control de Atención de Urgencias de NEDGIA, comunicando esta circunstancia.
 - o El solicitante queda obligado a adoptar las medidas preventivas que sean necesarias de acuerdo a los condicionantes de instalación mencionados anteriormente y aquellas otras que pudieran ser necesarias en función de los riesgos de la actividad a desarrollar. Así mismo queda obligado a transmitir las medidas preventivas derivadas del párrafo anterior a sus trabajadores o terceros que pudiera contratar.
 - o En la ejecución de los trabajos que realice deberá respetar lo dispuesto en el RD 1627/1997 Disposiciones Mínimas de Seguridad y Salud en Obras de Construcción.
 - o En esta información de riesgos no se contemplan los riesgos derivados del trabajo a realizar por los trabajadores de la empresa solicitante o sus empresas de contrata, siendo responsabilidad de ésta o de sus empresas de contrata la evaluación de los mismos y la adopción de las medidas preventivas que sean necesarias.
 - o Si para ello fuese necesario disponer de más información acerca de las instalaciones, rogamos nos lo soliciten por escrito y con anterioridad al inicio de los trabajos.

- o Ponemos a su disposición el teléfono del CCAU (Centro de Control de Atención de Urgencias) de NEDGIA para que comuniquen de inmediato cualquier incidencia que pueda suponer riesgo: **900.750.750 (24 horas durante todos los días del año)**

ESTAS INSTRUCCIONES ESTARÁN DISPONIBLES PERMANENTEMENTE EN EL LUGAR DE TRABAJO.

MODIFICACIÓN DE INSTALACIONES Y CONDICIONANTES TÉCNICOS

Si fuera necesario modificar el emplazamiento de nuestras instalaciones es preciso que, previamente al inicio de las obras, se realice por escrito la correspondiente solicitud de desvío indicando como referencia el nº de solicitud de información, al objeto de proceder a la firma del acuerdo correspondiente y efectuar el pago de la cantidad establecida. Las solicitudes deben dirigirse a la siguiente dirección:

OFICINA TÉCNICA

Plaça del Gas, 1. Edificio C Planta 1.

08003. BARCELONA.

O bien a la dirección de correo electrónico: SSPPgasTramitaciones@leangridsservices.com

Asimismo, nos ponemos a su disposición para estudiar los Condicionantes Técnicos, específicos a su tipología de obra, o las soluciones posibles para minimizar las interferencias entre las obras a ejecutar y las instalaciones de gas existentes en la zona.

Para ello, es necesario que se ponga en contacto con esta Unidad y que nos faciliten su documentación (planos, detalles, memorias, etc.) de la obra a realizar en las proximidades de la red de NEDGIA.

Nedgia Catalunya, S.A.
Gas Natural Redes GLP, S.A.

NOTIFICACIÓN DE INICIO DE OBRA QUE AFECTA A CANALIZACIÓN DE GAS

Ntra Ref^a: (cítese inexcusablemente la referencia indicada en la solicitud de información realizada a través de la Plataforma web)

DESTINATARIO: Empresa Distribuidora / Servicios Técnicos:

Dirección:.....

Tel:.....

Fax:.....

- Razón Social de la empresa ejecutora de las obras :

- Domicilio de la empresa ejecutora de las obras :

- Lugar de las obras :

- Denominación de la obra:

- Objeto de la obra:.....

- Fecha de inicio de ejecución de obras:

- Duración prevista de las obras:

- Nombre del Jefe de Obra:

- Teléfono de contacto con el Jefe de Obra:

- Observaciones:.....

Aceptando respetar las obligaciones y normas facilitadas por Nedgia Catalunya, S.A. y Gas Natural Redes GLP, S.A. y utilizarlas adecuadamente para evitar daños en la instalaciones de distribución de gas durante los trabajos que se desarrollen en sus inmediaciones (R.D. 919/2006).

(Lugar y fecha) a..... de de

Empresa Constructora
P.P.

Fdo. (Indíquese nombre y apellidos)

INTRODUCCIÓN DE LA TUBERÍA DE POLIETILENO DE COLOR NEGRO

En la cartografía disponible en la web de información de servicios existentes (eWise), correspondiente a las redes de distribución de NEDGIA, se identificará la tubería de Polietileno de color negro con un código diferente al objeto de facilitar su identificación previa antes del inicio de la obra:

Código PN: Tubería de Polietileno Negro instalada

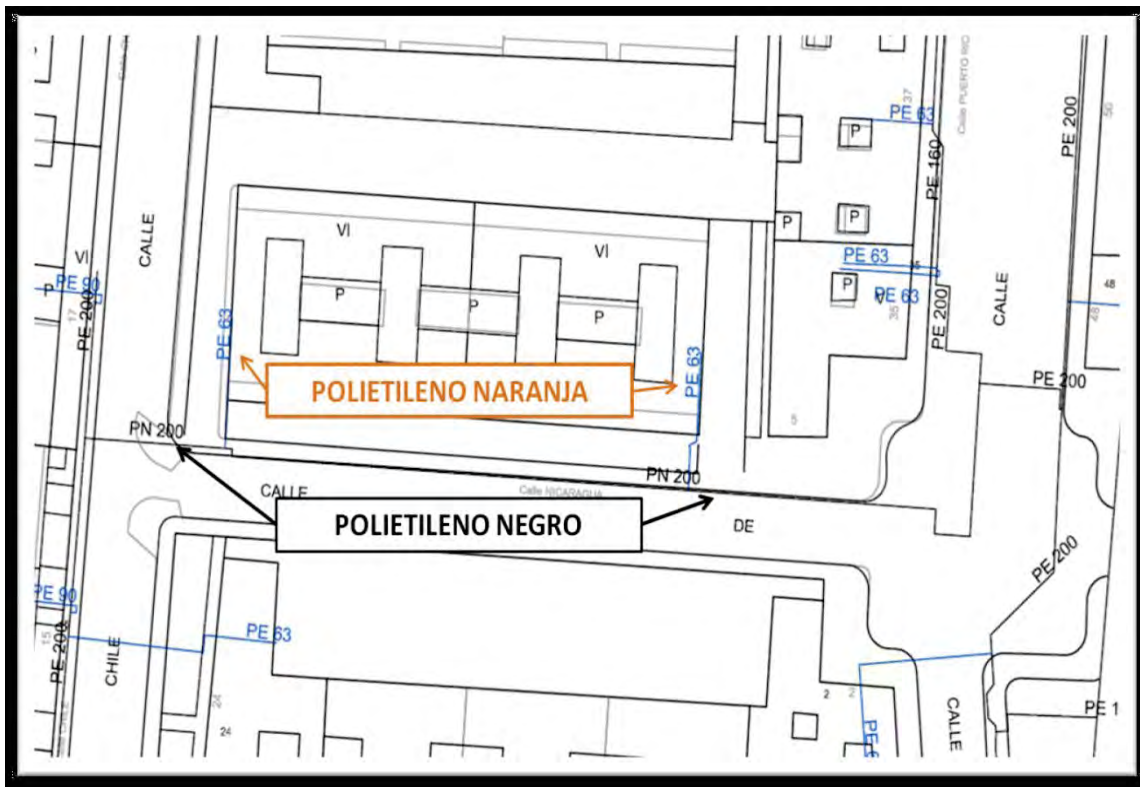
Código PE: Tubería de Polietileno Naranja/Amarillo instalado



El Grupo Naturgy ha tomado la decisión de introducir paulatinamente la tubería de polietileno PE 100 de color negro para la distribución de gas.

- o El tubo de PE 100 negro se identifica con franjas longitudinales amarillas distribuidas uniformemente por toda la superficie del tubo. De esta forma se diferencia de otros tubos negros utilizados en otros servicios como por ejemplo la distribución de agua que utiliza PE 100 negro con franjas azules.
- o **Las franjas longitudinales serán (4) para todos los diámetros hasta 200 mm y seis a ocho (6-8) para DN 250 y 315 mm, para que, al menos una franja, sea visible desde cualquier ángulo una vez colocado el tubo en la zanja.**
- o **El tubo de PE 100 negro con bandas amarillas tiene la misma instalación que el tubo de PE100 naranja:**
 - La banda de señalización se seguirá colocando como siempre a una distancia de 20-30 cm por encima de la generatriz superior de la conducción de gas.
 - Con el tubo PE100 negro con bandas amarillas se instalarán las mismas protecciones que las utilizadas con el tubo de PE 100 naranja en instalaciones junto a otros servicios (agua,luz...etc.)

Ejemplo de visualización





S/Referencia:

N/Referencia: 673606-17300873

Fecha: 27/03/2023

Asunto: **Registro de Servicios**

Apreciados señores,

Nos complace remitirles la información solicitada referente a la obra situada en:

P_(341751.736/4559796.864)

Proyecto: 673606

Coordenadas: 341761.7357,4559796.8644

CONDICIONANTES TÉCNICOS PARTICULARES DE LA INFRAESTRUCTURA DE TELEFÓNICA DE ESPAÑA

La información aportada es confidencial y de uso exclusivo para el que se solicita, siendo responsabilidad del solicitante el uso indebido de la misma.

El envío de esta información no supone la autorización ni conformidad por parte de Telefónica de España al proyecto de obra relacionado ni exonera a quienes lo ejecutaran de las responsabilidades en que incurran por daños y perjuicios a nuestras instalaciones.

INFORMACIÓN SOBRE PLANOS

La situación de la infraestructura reflejada en planos tiene carácter **orientativo**, por lo que la localización real de nuestras instalaciones puede diferir ya que los distintos elementos de la red están sometidos a constates modificaciones que pueden no estar recogidas en la información gráfica suministrada.

Por este motivo, las infraestructuras subterráneas se reflejan sin coordenadas geográficas ni acotaciones de distancia a elementos del dominio público y cualquier interpretación basada exclusivamente en distancias escalables puede resultar errónea.

Los planos contienen únicamente información de infraestructura canalizada. No se aporta información sobre los cables telefónicos.

Si el inicio de ejecución material de los trabajos objeto de esta solicitud es posterior a tres meses de la fecha de obtención a través de la plataforma digital, deberá solicitar de nuevo los servicios existentes para garantizar la actualización de la información.

Si en alguna zona se tuviera constancia de que pudieran existir redes telefónicas por la presencia de elementos

visibles de estas redes (por ejemplo: tapas de arquetas, tapas de Cámaras de Registro, salidas de cable a fachada, etc.) incluso si dicha infraestructura no se encuentre reflejada en planos, el procedimiento adecuado para determinar su ubicación exacta sería la realización de catas.

Adicionalmente, si fuese necesario descubrir o cruzar en algún punto la infraestructura telefónica existente, los trabajos deberán realizarse siempre con medios exclusivamente manuales, quedando expresamente prohibido el uso de medios mecánicos tales como retroexcavadoras o similares.

Cuando sea necesaria la señalización de los cables sobre el terreno, pueden solicitarlo a Telefónica de España siempre con una antelación mínima de 48 horas llamando al 900 111 002 y cuando la locución solicite el número de teléfono en avería volver a marcar 900 111 002 para que la llamada sea atendida por un agente. En esta llamada se debe indicar explícitamente que solicitan generar un boletín de señalización.

En caso de realizarse labores de refuerzo del firme o pavimentación que afectase a los registros existentes (tapas de arquetas) las citadas tapas deberán ser colocadas a la misma rasante final de la nueva pavimentación, y los marcos de dichas tapas se cimentarán mediante hormigón de alta resistencia en toda su superficie de apoyo, evitando en todo momento huecos que permitan el hundimiento o flexión de dicho marco. Por motivos de seguridad, los citados registros deben quedar libres de cualquier obstáculo que impida su apertura por personal autorizado.

Los elementos exteriores de la instalación telefónica que resulten afectados por las obras serán reinstalados por el contratista adjudicatario de la obra y a sus expensas.

En todo caso se respetará la normativa vigente en lo que se refiere a cruces y paralelismos con otras instalaciones respetando las distancias reglamentarias en relación con el prisma de hormigón, así como las protecciones a colocar en caso de necesidad.

En el caso de paralelismo, se evitará mediante una capa separadora el contacto directo entre el hormigón de la nueva canalización con el hormigón de la existente y en el caso de cruce, la nueva canalización deberá discurrir por debajo de la existente.

DESCUBIERTOS DE CANALIZACIONES

Siempre que por la ejecución de los trabajos las instalaciones de Telefónica queden al descubierto, se asegurarán las paredes de la zanja mediante entibación, y se tomarán las medidas oportunas que garanticen la indeformabilidad y defensa contra golpes del prisma de hormigón. Si por alguna circunstancia se produjeran daños en el mismo, será reparado antes de enterrar la canalización.

Al hacer el trazado de la zanja se pondrá especial cuidado en evitar en lo posible el encuentro con canalizaciones de Telefónica

La reposición de la canalización descubierta deberá contemplar la instalación de una banda señalizadora en todo el ancho/largo de la canalización, situada sobre el material granular todo uno, convenientemente compactado, y cubierto con una placa de hormigón de al menos 30cm de espesor, previo al enlosado o pavimentado. Los tubos y estructuras que queden al descubierto se soportarán según normativa técnica.

En caso de Averías y Emergencias relacionadas con la red de Telefónica de España, se debe llamar al 900 111 002 y cuando la locución solicite el número de teléfono en avería volver a marcar 900 111 002 para que la llamada sea atendida por un agente.

COMUNICACIÓN DE PROYECTOS DE SERVICIOS AFECTADOS

Cuando sea necesario comunicar proyectos de Servicios Afectados a Telefónica, deberá remitir correo electrónico a VARIACIONES_PLANTA_EXTERIOR@TELEFONICA.COM adjuntando la documentación relevante en formato **.PDF** o facilitando en el propio correo electrónico el enlace desde el que descargar el referido proyecto, evitando el envío de documentación en papel y CDs/DVDs.

SOLICITUD DE MODIFICACIÓN DEL TRAZADO DE INSTALACIONES TELEFÓNICAS

Es imprescindible que el solicitante de la modificación del trazado de instalaciones telefónicas sea el promotor de las obras o en su defecto, la empresa adjudicataria de las obras, en cuyo caso deberá aportar el contrato firmado con el promotor que justifique la adjudicación del proyecto que requiere modificar el trazado de las instalaciones telefónicas. Telefónica de España no gestionará ninguna petición que provenga de otro solicitante.

Si para la correcta ejecución de las obras fuera necesario modificar el trazado de las instalaciones telefónicas, se deberá realizar con carácter previo al inicio de las obras y preferiblemente en la fase de redacción del proyecto, la correspondiente solicitud de modificación del trazado de instalaciones telefónicas enviando correo electrónico a VARIACIONES_PLANTA_EXTERIOR@TELEFONICA.COM adjuntando la siguiente documentación:

- Solicitud por escrito debidamente cumplimentada y firmada por el promotor de la obra
- Planos del proyecto en los que se refleje la solución propuesta para modificar el trazado de las instalaciones telefónicas propiedad de Telefónica de España
- Número de solicitud proporcionado por la plataforma que facilita la información y cartografía digital de los servicios afectados.

Las obras necesarias para modificar el trazado de las instalaciones telefónicas deberán consensuarse con Telefónica de España realizando la interlocución a través del mencionado correo electrónico y se tomará como punto de partida la solución propuesta por el promotor o empresa contratista adjudicataria.

AVISO SOBRE CONFIDENCIALIDAD: La información contenida en este documento tiene carácter confidencial y es propiedad de TELEFÓNICA DE ESPAÑA DE ESPAÑA, S.A.U. En consecuencia no está permitida su divulgación, comunicación a terceros o reproducción total o parcial por cualquier medio, ya sea mecánico o electrónico, incluyendo esta prohibición la traducción, uso de ilustraciones o planos, microfilmación, envío por redes o almacenamiento en bases de datos o ficheros en cualquier formato, sin autorización expresa de TELEFÓNICA DE ESPAÑA, S.A.U. TELEFÓNICA DE ESPAÑA, S.A.U. se reserva el uso de actuaciones legales en caso de incumplimiento.



S/Referencia:

N/Referencia: 673606-17300874

Fecha: 27/03/2023

Asunto: **Registro de Servicios**

Apreciados señores,

Nos complace remitirles la información solicitada referente a la obra situada en:

P_(341751.736/4559923.089)

Proyecto: 673606

Coordenadas: 341761.7357,4559873.0894

CONDICIONANTES TÉCNICOS PARTICULARES DE LA INFRAESTRUCTURA DE TELEFÓNICA DE ESPAÑA

La información aportada es confidencial y de uso exclusivo para el que se solicita, siendo responsabilidad del solicitante el uso indebido de la misma.

El envío de esta información no supone la autorización ni conformidad por parte de Telefónica de España al proyecto de obra relacionado ni exonera a quienes lo ejecutaran de las responsabilidades en que incurran por daños y perjuicios a nuestras instalaciones.

INFORMACIÓN SOBRE PLANOS

La situación de la infraestructura reflejada en planos tiene carácter **orientativo**, por lo que la localización real de nuestras instalaciones puede diferir ya que los distintos elementos de la red están sometidos a constates modificaciones que pueden no estar recogidas en la información gráfica suministrada.

Por este motivo, las infraestructuras subterráneas se reflejan sin coordenadas geográficas ni acotaciones de distancia a elementos del dominio público y cualquier interpretación basada exclusivamente en distancias escalables puede resultar errónea.

Los planos contienen únicamente información de infraestructura canalizada. No se aporta información sobre los cables telefónicos.

Si el inicio de ejecución material de los trabajos objeto de esta solicitud es posterior a tres meses de la fecha de obtención a través de la plataforma digital, deberá solicitar de nuevo los servicios existentes para garantizar la actualización de la información.

Si en alguna zona se tuviera constancia de que pudieran existir redes telefónicas por la presencia de elementos

visibles de estas redes (por ejemplo: tapas de arquetas, tapas de Cámaras de Registro, salidas de cable a fachada, etc.) incluso si dicha infraestructura no se encuentre reflejada en planos, el procedimiento adecuado para determinar su ubicación exacta sería la realización de catas.

Adicionalmente, si fuese necesario descubrir o cruzar en algún punto la infraestructura telefónica existente, los trabajos deberán realizarse siempre con medios exclusivamente manuales, quedando expresamente prohibido el uso de medios mecánicos tales como retroexcavadoras o similares.

Cuando sea necesaria la señalización de los cables sobre el terreno, pueden solicitarlo a Telefónica de España siempre con una antelación mínima de 48 horas llamando al 900 111 002 y cuando la locución solicite el número de teléfono en avería volver a marcar 900 111 002 para que la llamada sea atendida por un agente. En esta llamada se debe indicar explícitamente que solicitan generar un boletín de señalización.

En caso de realizarse labores de refuerzo del firme o pavimentación que afectase a los registros existentes (tapas de arquetas) las citadas tapas deberán ser colocadas a la misma rasante final de la nueva pavimentación, y los marcos de dichas tapas se cimentarán mediante hormigón de alta resistencia en toda su superficie de apoyo, evitando en todo momento huecos que permitan el hundimiento o flexión de dicho marco. Por motivos de seguridad, los citados registros deben quedar libres de cualquier obstáculo que impida su apertura por personal autorizado.

Los elementos exteriores de la instalación telefónica que resulten afectados por las obras serán reinstalados por el contratista adjudicatario de la obra y a sus expensas.

En todo caso se respetará la normativa vigente en lo que se refiere a cruces y paralelismos con otras instalaciones respetando las distancias reglamentarias en relación con el prisma de hormigón, así como las protecciones a colocar en caso de necesidad.

En el caso de paralelismo, se evitará mediante una capa separadora el contacto directo entre el hormigón de la nueva canalización con el hormigón de la existente y en el caso de cruce, la nueva canalización deberá discurrir por debajo de la existente.

DESCUBIERTOS DE CANALIZACIONES

Siempre que por la ejecución de los trabajos las instalaciones de Telefónica queden al descubierto, se asegurarán las paredes de la zanja mediante entibación, y se tomarán las medidas oportunas que garanticen la indeformabilidad y defensa contra golpes del prisma de hormigón. Si por alguna circunstancia se produjeran daños en el mismo, será reparado antes de enterrar la canalización.

Al hacer el trazado de la zanja se pondrá especial cuidado en evitar en lo posible el encuentro con canalizaciones de Telefónica

La reposición de la canalización descubierta deberá contemplar la instalación de una banda señalizadora en todo el ancho/largo de la canalización, situada sobre el material granular todo uno, convenientemente compactado, y cubierto con una placa de hormigón de al menos 30cm de espesor, previo al enlosado o pavimentado. Los tubos y estructuras que queden al descubierto se soportarán según normativa técnica.

En caso de Averías y Emergencias relacionadas con la red de Telefónica de España, se debe llamar al 900 111 002 y cuando la locución solicite el número de teléfono en avería volver a marcar 900 111 002 para que la llamada sea atendida por un agente.

COMUNICACIÓN DE PROYECTOS DE SERVICIOS AFECTADOS

Cuando sea necesario comunicar proyectos de Servicios Afectados a Telefónica, deberá remitir correo electrónico a VARIACIONES_PLANTA_EXTERIOR@TELEFONICA.COM adjuntando la documentación relevante en formato **.PDF** o facilitando en el propio correo electrónico el enlace desde el que descargar el referido proyecto, evitando el envío de documentación en papel y CDs/DVDs.

SOLICITUD DE MODIFICACIÓN DEL TRAZADO DE INSTALACIONES TELEFÓNICAS

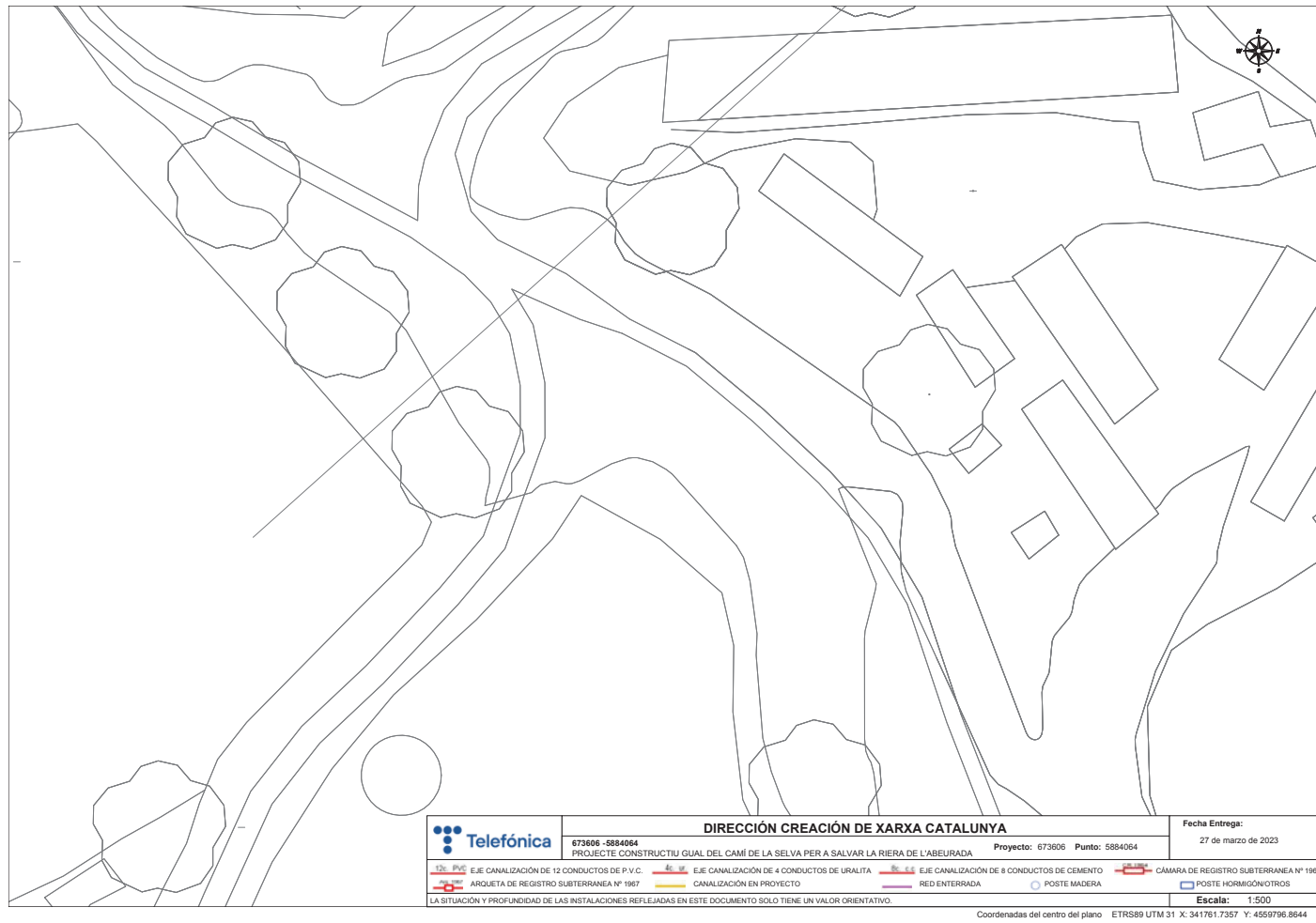
Es imprescindible que el solicitante de la modificación del trazado de instalaciones telefónicas sea el promotor de las obras o en su defecto, la empresa adjudicataria de las obras, en cuyo caso deberá aportar el contrato firmado con el promotor que justifique la adjudicación del proyecto que requiere modificar el trazado de las instalaciones telefónicas. Telefónica de España no gestionará ninguna petición que provenga de otro solicitante.

Si para la correcta ejecución de las obras fuera necesario modificar el trazado de las instalaciones telefónicas, se deberá realizar con carácter previo al inicio de las obras y preferiblemente en la fase de redacción del proyecto, la correspondiente solicitud de modificación del trazado de instalaciones telefónicas enviando correo electrónico a VARIACIONES_PLANTA_EXTERIOR@TELEFONICA.COM adjuntando la siguiente documentación:

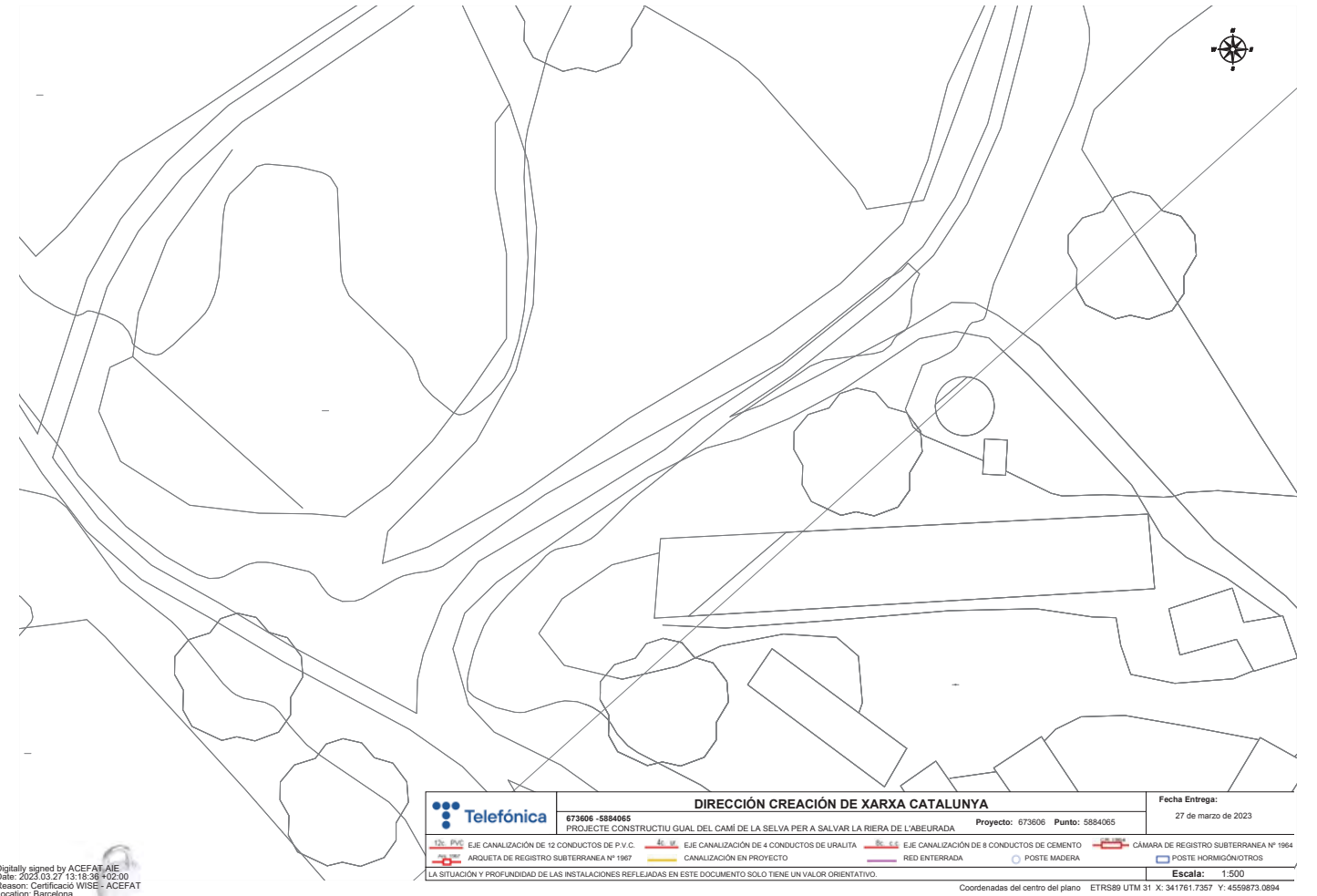
- Solicitud por escrito debidamente cumplimentada y firmada por el promotor de la obra
- Planos del proyecto en los que se refleje la solución propuesta para modificar el trazado de las instalaciones telefónicas propiedad de Telefónica de España
- Número de solicitud proporcionado por la plataforma que facilita la información y cartografía digital de los servicios afectados.

Las obras necesarias para modificar el trazado de las instalaciones telefónicas deberán consensuarse con Telefónica de España realizando la interlocución a través del mencionado correo electrónico y se tomará como punto de partida la solución propuesta por el promotor o empresa contratista adjudicataria.

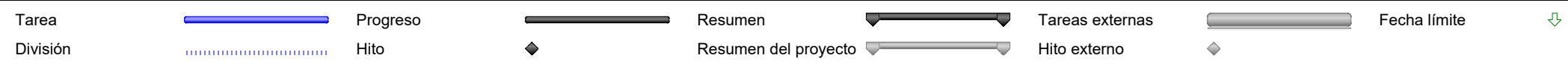
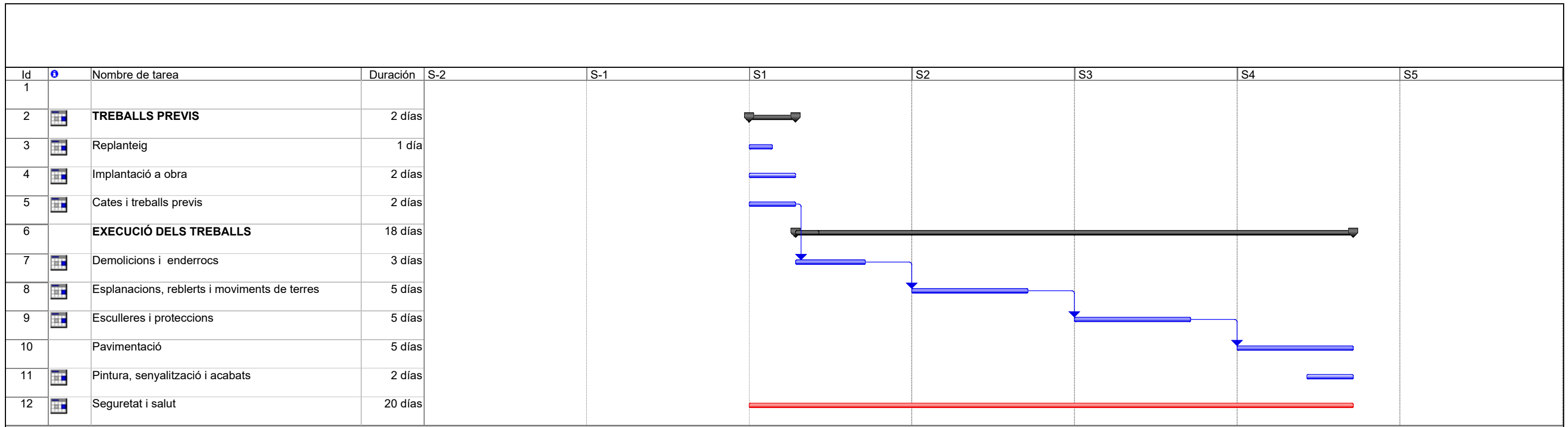
AVISO SOBRE CONFIDENCIALIDAD: La información contenida en este documento tiene carácter confidencial y es propiedad de TELEFÓNICA DE ESPAÑA DE ESPAÑA, S.A.U. En consecuencia no está permitida su divulgación, comunicación a terceros o reproducción total o parcial por cualquier medio, ya sea mecánico o electrónico, incluyendo esta prohibición la traducción, uso de ilustraciones o planos, microfilmación, envío por redes o almacenamiento en bases de datos o ficheros en cualquier formato, sin autorización expresa de TELEFÓNICA DE ESPAÑA, S.A.U. TELEFÓNICA DE ESPAÑA, S.A.U. se reserva el uso de actuaciones legales en caso de incumplimiento.



Digitally signed by ACEFAT,AE
 Date: 2023.03.27 13:15:38 +02:00
 Reason: Certificación WISE - ACEFAT
 Location: Barcelona



ANNEX 6. PLA D'OBRES



ANNEX 7. ESTUDI GESTIÓ DE RESIDUS

ÍNDEX

1	INTRODUCCIÓ.....	3
2	ESTIMACIÓ I TIPOLOGIA DELS RESIDUS	3
3	MESURES PER LA PREVENCIÓ DE RESIDUS A OBRA	4
4	OPERACIONS DE GESTIÓ DE RESIDUS	4

1 INTRODUCCIÓ

El REIAL DECRET 89/2010, de 29 de juny, que aprova el Programa de gestió de residus de la construcció de Catalunya (PROGROC), regula la producció i gestió dels residus de la construcció, defineix els conceptes de productor de residus i imposa el cànon sobre la deposició controlada d'aquests residus.

Alhora imposa al productor dels residus la inclusió en el projecte d'obra d'un Estudi de gestió de de residus que es produiran durant la obra, incloent, entre d'altres, una estimació de la quantitat, mesures genèriques de prevenció que s'adoptaran, la destinació prevista per als residus, així com una valoració de la despesa derivada de la gestió, que haurà de formar part del pressupost del projecte.

També, com a mesura especial de prevenció, s'estableix la obligació, en el cas d'obres de demolició, reparació o reforma, fer un inventari dels residus perillosos que es puguin generar, procedir a la seva retirada selectiva i lliurament a gestors autoritzats de residus perillosos.

El constructor, per la seva part, estarà obligat a la presentació a la propietat de l'obra, d'un pla de gestió de residus de construcció, en la que es concreti com s'aplicarà l'estudi de gestió del projecte, assumir els costos i presentar la documentació acreditativa de la correcta gestió dels residus.

Per últim, en les obres en que les Administracions Públiques intervinguin com a promotors, s'estableix com a promotors, hauran de fomentar les mesures per a la prevenció de residus de construcció i demolició i la utilització d'àrids i altres productes procedents de la seva valorització.

Al present annex, d'Estudi de Gestió de Residus, es recullen les mesures aplicades en al Projecte.

2 ESTIMACIÓ I TIPOLOGIA DELS RESIDUS

L'estimació i tipologia dels residus està relacionada amb la seva naturalesa i amb la quantitat que es preveu generar per poder planificar la seva correcta gestió.

Segons això els residus s'hauran de:

- Quantificar per tipologies i fases d'obra
- Estimar la producció en tones i en metres cúbics
- Codificar segons el Catàleg Europeu de Residus (codis CER)

L'estimació de la quantitat i tipologia de residus s'ha realitzat en base a la "Guia de per a la redacció de l'Estudi de Gestió de Residus de construcció i enderroc".

La previsió que es fa respecte la producció de residus de construcció i demolició és la següent:

Enderroc								
Materials	Tipologia ²	Volum real	Volum aparent	Pes	Superfície	Pes total	Volum total real	Volum total aparent
		(m3 residu/m2 construït)	(m3 residu/m2 construït)	(kg/m2 m2 construït)		Tn	m3 residu	m3 residu
170504 (residus de terra inerts amb una densitat 1,6 t/m3, procedents d'excavació*)	Inert	0,50	0,66	847	460	390	233,5	303,6
170107 (residus de barreja de runa inert: formigó, morters, panots, asfalts)	No Especial	0,02	0,03	45	460	20,7	12,2	15,8
170405 (ferro i acer)	No Especial	0.0001	0.0002	0.5	460	10,41	2,28	5,567
170203 (plàstic)	No Especial	0.0001	0.0002	0.5	460	10,41	0,28	5,567
160504 Aerosols	Especial	-	-	-	460	0,30	0.05	0,69

3 MESURES PER LA PREVENCIÓ DE RESIDUS A OBRA

En aquest apartat s'inclouen les accions de minimització que s'han tingut en compte durant la redacció del projecte per tal de prevenir la generació de residus de la construcció i demolició durant la fase d'obra i reduir-ne la seva producció.

La fitxa següent recull les accions de minimització i prevenció, que s'han tingut en compte abans de començar el projecte i que s'assenyalen les bones pràctiques que s'han aplicat.

FITXA DE LES ACCIONS DE MINIMITZACIÓ I PREVENCIÓ DES DE LA FASE DE PROJECTE		Sí	No
		<input checked="" type="checkbox"/>	<input checked="" type="checkbox"/>
1	S'ha programat el volum de terres excavades per minimitzar els sobrants de terra i per utilitzar-los al mateix emplaçament?	<input checked="" type="checkbox"/>	<input type="checkbox"/>
2	Els sistemes constructius són sistemes industrialitzats i prefabricats que es munten a obra sense gairebé generar residus?	<input checked="" type="checkbox"/>	<input type="checkbox"/>
3	S'ha optimitzat les seccions resistents, per tendir a reduir el pes de la construcció i, per tant, la quantitat de material a emprar?	<input checked="" type="checkbox"/>	<input type="checkbox"/>
4	S'empren sistemes d'encofrat reutilitzables?	<input checked="" type="checkbox"/>	<input type="checkbox"/>
5	S'ha detectat aquelles partides que poden admetre materials reutilitzats de la pròpia obra La reutilització dels materials en la pròpia obra, fa que perdin la consideració de residus, cal reutilitzar aquells materials que continguin unes característiques físiques/químiques adequades i regulades en el Plec de Prescripcions Tècniques.	<input checked="" type="checkbox"/>	<input type="checkbox"/>
6	S'ha modulad el projecte per minimitzar els retalls?	<input checked="" type="checkbox"/>	<input type="checkbox"/>
7	Des d'un punt de vista de la disminució de la producció dels residus d'una forma global, s'han utilitzat materials que incorporin material reciclat (residus) en la seva producció?	<input checked="" type="checkbox"/>	<input type="checkbox"/>

4 OPERACIONS DE GESTIÓ DE RESIDUS

Una obra té dos tipus de gestió, la de dins de l'obra i la de fora de l'obra. Es recomana que la gestió mínima de separació selectiva per a les obres de camins rurals esta formada per la segregació dels residus Inerts, dels No Especials i dels Especials (aquests sempre han d'anar separats de la resta).


Es recomana que es realitzi una classificació en origen, ja que un contenidor que surt de l'obra amb residus heterogenis té menys opcions de ser valoritzat que un de net, carregat amb un residu homogeni que pot ser transportat directament cap a una central de reciclatge o, fins i tot,


















si compleix amb les característiques físico-químiques exigides, reutilitzat (en els cas de la runa neta) a mateixa obra on s'ha produït.

Quan no sigui viable la classificació selectiva en origen (a la mateixa obra) és obligatori derivar els residus barrejats (inerts i no especials) cap a instal·lacions on es faci un tractament previ i des d'on el residu pugui ser finalment tramés a un gestor autoritzat per la seva valorització o, en el cas més desfavorable, cap a l'abocament a dipòsit controlat.

En aquest cas es realitzarà una classificació en obra dels residus, els quals es col·locaran en diferents contenidors. Aquests estaran identificats amb una senyalització que indiqui quins residus ha de contenir cada recipient.

RESUM DE LA GESTIÓ DELS RESIDUS DINTRE DE L'OBRA	
1	<p>Separació segons tipologia de residu</p> <p>Especificar el tipus de separació selectiva prevista per tal de preveure un espai a l'obra.</p> <p>Cal recordar que, segons el RD 105/2008, d'1 de febrer, s'ha de preveure una separació en obra de les següents fraccions, quan de forma individualitzada per cadascuna d'elles, la quantitat prevista de generació per al total de l'obra superi les següents quantitats indicades a continuació.</p> <p><input type="checkbox"/> Formigó: 160 T <input type="checkbox"/> Maons, teules, ceràmics: 80 T <input type="checkbox"/> Metall: 4 T <input type="checkbox"/> Fusta: 2 T <input type="checkbox"/> Vidre: 2 T <input type="checkbox"/> Plàstic: 1 T <input type="checkbox"/> Paper i Cartró: 1 T.</p> <p>(A partir de dos anys de l'entrada en vigor d'aquest Real Decret (14 de febrer del 2010), les quantitats passaran a ser la meitat).</p>
Especials	<p><input checked="" type="checkbox"/> zona habilitada pels Residus Especials (amb tants bidons com calgui)</p> <p>La legislació de Residus Especials obliga a tenir una zona adequada per a l'emmagatzematge d'aquest tipus de residu. Entre d'altres recomanacions, es destaquen les següents:</p> <ul style="list-style-type: none"> - No tenir-los emmagatzemats a l'obra més de 6 mesos. - El contenidor de residus especials haurà de situar-se en un lloc pla i fora del trànsit habitual de la maquinària d'obra, per tal d'evitar vessaments accidentals

RESUM DE LA GESTIÓ DELS RESIDUS DINTRE DE L'OBRA	
	<ul style="list-style-type: none"> – Senyalitzar correctament els diferents contenidors on s'hagin de situar els envasos dels productes Especials, tenint en compte les incompatibilitats segons els símbols de perillositat representats en les etiquetes. – Tapar els contenidors i protegir-los de la pluja, la radiació, etc. – Emmagatzemar els bidons que contenen líquids perillosos (olis, desencofrants, etc.) en posició vertical i sobre cubetes de retenció de líquids per tal d'evitar fuites – Impermeabilitzar el terra on se situïn els contenidors de residus especials
Inerts	<input type="checkbox"/> contenidor per Inerts barrejats <input checked="" type="checkbox"/> contenidor per Inerts Formigó <input type="checkbox"/> contenidor per Inerts Ceràmica <input type="checkbox"/> contenidor per altres inerts <input checked="" type="checkbox"/> contenidor o zona d'aplec per terres que van a abocador
No Especials	<input checked="" type="checkbox"/> contenidor per metall <input type="checkbox"/> contenidor per fusta <input checked="" type="checkbox"/> contenidor per plàstic <input type="checkbox"/> contenidor per paper i cartró <input type="checkbox"/> contenidor per ... <input type="checkbox"/> contenidor per ... <input checked="" type="checkbox"/> contenidor per la resta de residus No Especials barrejats <input type="checkbox"/> contenidor per TOTS els residus No Especials barrejats
Inerts+No Especials	Inerts + No Especials: <input type="checkbox"/> contenidor amb Inerts i No Especials barrejats (**) (**) Només quan sigui tècnicament inviable. En aquest cas, derivar-ho cap a un gestor que li faci un tractament previ.
2 Reciclatge de residus petris inerts en la pròpia obra	Indicar, si s'escau, la quantitat de residus petris que es preveu matxucar a l'obra per reutilitzar, posteriorment, en el mateix emplaçament. Quantitat de residus que es preveu reciclar i que s'evita portar a abocador: Quantitat d'àrid matxucat resultant: (cal tenir en compte que l'àrid resultant, una vegada matxucat serà, aproximadament, un 30% menor al volum inicial de residus petris) (kg): (m3):
3 Senyalització dels contenidors	Els contenidors s'hauran de senyalitzar en funció del tipus de residu que continguin, d'acord amb la separació selectiva prevista.
Inerts 	Residus admesos: ceràmica, formigó, pedres, etc. CODIS CER: 170107, 170504, ... (codis admesos en els dipòsits de terres i runes)

RESUM DE LA GESTIÓ DELS RESIDUS DINTRE DE L'OBRA											
No Especials barrejats 	Residus admesos: fusta, metall, plàstic, paper i cartró, cartró-guix, etc. CODIS CER: 170201, 170407, 150101, 170203, 170401, ... (codis admesos en dipòsits de residus No Especials). Aquest símbol identifica als residus No Especials barrejats, no obstant, en cas d'optar per una separació selectiva més exigent, caldria un cartell específic per a cada tipus de residu: <table border="1" style="width: 100%; text-align: center;"> <tr> <td>fusta</td> <td>ferralla</td> <td>paper i cartró</td> <td>plàstic</td> <td>cables elèctrics</td> </tr> <tr> <td></td> <td></td> <td></td> <td></td> <td></td> </tr> </table>	fusta	ferralla	paper i cartró	plàstic	cables elèctrics					
fusta	ferralla	paper i cartró	plàstic	cables elèctrics							
											
Especials 	CODIS CER: (els codis dependran dels tipus de residus). Aquest símbol identifica als residus Especials de manera genèrica i pot servir per senyalitzar la zona d'aplec habilitada pels residus Especials, no obstant, a l'hora d'emmagatzemar-los cal tenir en compte els símbols de perillositat que identifiquen a cadascun i senyalitzar els bidons o contenidors d'acord amb la legislació de residus Especials.										

Les opcions externes de gestió són:

MODEL DE FITXA RESUM DE GESTIÓ DELS RESIDUS FORA DE L'OBRA					
4 Destí dels residus segons tipologia	Identificar els recicladors, plantes de transferència o dipòsits propers a l'entorn de l'obra on es proposa gestionar els residus de la construcció:				
Inerts	Quantitat estimada		Gestor		Observacions
	Tones	m3	Codi	Nom	
<input type="checkbox"/> Reciclatge					
<input type="checkbox"/> Planta de transferència					
<input type="checkbox"/> Planta de selecció					
<input checked="" type="checkbox"/> Dipòsit	410,7	319,4	E-1133.09	Dipòsit Vinyols i Els Arcs	
Residus No Especials	Quantitat estimada		Gestor		
	Tones	m3	Codi	Nom	
Reciclatge:					
<input checked="" type="checkbox"/> Reciclatge de metall	14.1	5.567	E-1133.09	Dipòsit Vinyols i Els Arcs	
<input type="checkbox"/> Reciclatge de fusta					
<input checked="" type="checkbox"/> Reciclatge de plàstic	14.1	5.567	E-1133.09	Dipòsit Vinyols i Els Arcs	
<input type="checkbox"/> Reciclatge paper-cartó					
<input type="checkbox"/> Reciclatge altres					
<input type="checkbox"/> Planta de transferència					

<input type="checkbox"/> Planta de selecció					
<input checked="" type="checkbox"/> Dipòsit	-	-		Dipòsit Vinyols i Els Arcs	
Residus Especials	Quantitat estimada		Gestor		
	Tones	m3	Codi	Nom	
<input checked="" type="checkbox"/> Instal·lació de gestió de residus especials	0,30	0,69	E-169.96	ATLAS	

Barcelona, abril 2023
 Autor del projecte,

Oscar González de Arriba
 Enginyer Civil/ ETOP

ANNEX 8. JUSTIFICACIÓ DE PREUS

JUSTIFICACIÓ DE PREUS

Pàg.: 1

MA D'OBRA

CODI	UA	DESCRIPCIÓ	PREU
A01-FEP0	h	Ajudant ferrallista	25,53000 €
A01-FEP3	h	Ajudant col·locador	25,53000 €
A01-FEPJ	h	Ajudant jardiner	30,38000 €
A0140000	H	MANOBRE	24,63000 €
A0D-0007	h	Manobre	23,90000 €
A0E-000A	h	Manobre especialista	23,96000 €
A0F-000B	h	Oficial 1a	28,79000 €
A0F-000D	h	Oficial 1a col·locador	28,79000 €
A0F-000I	h	Oficial 1a ferrallista	28,79000 €
A0F-000M	h	Oficial 1a jardiner	34,23000 €
A0F-000S	h	Oficial 1a d'obra pública	28,79000 €

JUSTIFICACIÓ DE PREUS

Pàg.: 2

MAQUINÀRIA

CODI	UA	DESCRIPCIÓ	PREU
C115-00EE	h	Retroexcavadora amb martell trencador	59,00000 €
C131-005E	h	Corró vibratori autopropulsat, de 8 a 10 t	61,07000 €
C131-005G	h	Corró vibratori autopropulsat, de 12 a 14 t	80,16000 €
C136-00F5	h	Motoanivelladora mitjana	89,36000 €
C138-00KJ	h	Pala carregadora sobre cadenes de 18 a 25 t	141,67000 €
C138-00KQ	h	Pala carregadora sobre pneumàtics de 15 a 20 t	94,89000 €
C139-00LJ	h	Pala excavadora giratòria sobre cadenes de 31 a 40 t	188,58000 €
C139-00LK	h	Pala excavadora giratòria sobre pneumàtics de 15 a 20 t	107,14000 €
C13A-00FQ	h	Safata vibrant amb placa de 60 cm	5,96000 €
C13C-00LP	h	Retroexcavadora sobre pneumàtics de 8 a 10 t	56,69000 €
C154-003M	h	Camió per a transport de 12 t	51,73000 €
C175-00G6	h	Estenedora per a paviments de formigó	86,62000 €
C178-00GF	h	Màquina tallajunts amb disc de diamant per a paviment	8,46000 €

JUSTIFICACIÓ DE PREUS

Pàg.: 3

MATERIALS

CODI	UA	DESCRIPCIÓ	PREU
B03E-05OE	m3	Terra adequada	6,75000 €
B03F-05NX	m3	Tot-u natural	19,26000 €
B03J-0K8V	t	Grava de pedrera, per a drens	21,90000 €
B040-064Y	t	Bloc de pedra per a formació d'esculleres de pedra granítica de 800 a 1200 kg de pes	16,77000 €
B06B-12QK	m3	Formigó per a paviments HF-3,5 MPa de resistència a flexotracció i consistència plàstica	95,36000 €
B06F1-LRRD	m3	Formigó en massa HM - 20 / F / 20 / X0 amb una quantitat de ciment de 200 kg/m3 i relació aigua ciment =< 0.6	72,21000 €
B0AM-078F	kg	Filferro recuit de diàmetre 1,3 mm	2,19000 €
B0B8-1088	m2	Malla electrosoldada de barres corrugades d'acer ME 20x20 cm D:6-6 mm 6x2,2 m B500SD UNE-EN 10080	2,55000 €
B2RA-28TO	t	Disposició controlada en centre de reciclatge de residus barrejats no perillosos amb una densitat 0,17 t/m3, procedents de construcció o demolició, amb codi 17 09 04 segons la Llista Europea de Residus	108,50000 €
B2RB-HFVL	t	Disposició de terres no contaminades de densitat aparent 1,6 t/m3, a valoritzador de materials naturals excavats amb codi VNME	4,74000 €
B7B1-0KPN	m2	Geotèxtil format per feltre de polipropilè/polietilè no teixit, lligat tèrmicament de 200 a 250 g/m2	2,42000 €
BD5N-1KD5	m	Tub circular perforat de polietilè d'alta densitat de 200 mm de diàmetre	3,56000 €
BRIR-H6V7	u	Estaca llenyosa no ramificada de dos o més anys, d'espècies arbustives autòctones, amb capacitat de reproducció vegetativa, de 2 a 5 cm de diàmetre i de 0,5 a 0,8 m de llargària	0,87000 €

JUSTIFICACIÓ DE PREUS

Pàg.: 4

PARTIDES D'OBRA

NÚM	CODI	UA	DESCRIPCIÓ	PREU
P-1	F9J12P01	u	Jornada, trasllat i retirada a obra de maquinària per pavimentar amb formigó en horari diurn	Rend.: 1,000 1.500,00 €
P-2	FSEGUR	u	Despeses de seguretat i salut segons pressupost estudi de seguretat	Rend.: 1,000 1.356,30 €
P-3	K1641011	u	Cales d'inspecció necessàries per a localitzar totes les instal·lacions soterrades en el paviment amb mitjans manuals i càrrega manual de runa sobre contenidor i pagament de taxes de l'abocador. Inclou entivacions mesures de seguretat necessàries i sol·licitud de serveis prèvis. La partida inclou fins un màxim de 3 cales de 1,5 metres d'ample x 1,5 metres de llarg i 1,5 metres de fondària. Inclou p/p d'aplec, de talls, minvaments, peces especials i del cost d'adaptació a la nova cota de acabat de tots els pericons de serveis i pous afectats: el rebaix i recrescut dels pericons i/o pous amb acabat arrebossat, la recol·locació de tots el bastiments a la nova cota i la protecció i neteja de pericons i pous. Inclou p/pl de càrrega manual, d'esponjament, transport a l'abocador i pagament de taxes dels residus generats. Inclou p/p del cost de gestió del residu segons el que preveu l'estudi de gestió de residus d'aquest projecte i la part proporcional de la seguretat i salut laboral. Inclou p/p del cost del control de qualitat.	Rend.: 0,010 374,99 €

Unitats	Preu	Parcial	Import
Ma d'obra			
A0140000 H	MANOBRE	0,150 /R x 24,63000 =	369,45000
		Subtotal:	369,45000
		DESPESES AUXILIARS	1,50 %
		COST DIRECTE	374,99175
		DESPESES INDIRECTES	0,00 %
		COST EXECUCIÓ MATERIAL	374,99175

Unitats	Preu	Parcial	Import	
P-4	P2146-DJ2E	m2	Demolició de paviment de formigó de fins a 10 cm de gruix, d'amplària més de 2 m amb retroexcavadora amb martell trencador i càrrega sobre camió amb mitjans mecànics	Rend.: 0,922 3,73 €
Maquinària				
C138-00KQ	h	Pala carregadora sobre pneumàtics de 15 a 20 t	0,0039 /R x 94,89000 = 0,40138	
C115-00EE	h	Retroexcavadora amb martell trencador	0,052 /R x 59,00000 = 3,32755	
		Subtotal:	3,72893	
			3,72893	

JUSTIFICACIÓ DE PREUS

Pàg.: 7

PARTIDES D'OBRA

NÚM	CODI	UA	DESCRIPCIÓ					PREU
	C131-005G	h	Corró vibratori autopropulsat, de 12 a 14 t	0,050	/R x 80,16000	=		4,00800
	C138-00KQ	h	Pala carregadora sobre pneumàtics de 15 a 20 t	0,026	/R x 94,89000	=		2,46714
			Subtotal:					6,47514
			COST DIRECTE					6,47514
			DESPESES INDIRECTES	0,00 %				0,00000
			COST EXECUCIÓ MATERIAL					6,47514
P-11	P2259-548K	m2	Repàs i piconatge de caixa de paviment, amb una compactació del 95% del PM		Rend.: 1,000			1,71 €
			Unitats		Preu		Parcial	Import
Ma d'obra	A0D-0007	h	Manobre	0,020	/R x 23,90000	=		0,47800
			Subtotal:					0,47800
Maquinària	C131-005E	h	Corró vibratori autopropulsat, de 8 a 10 t	0,020	/R x 61,07000	=		1,22140
			Subtotal:					1,22140
			DESPESES AUXILIARS		1,50 %			0,00717
			COST DIRECTE					1,70657
			DESPESES INDIRECTES	0,00 %				0,00000
			COST EXECUCIÓ MATERIAL					1,70657
P-12	P22D1-DGOU	m2	Neteja i esbrossada del terreny realitzada amb pala carregadora i càrrega mecànica sobre camió		Rend.: 1,000			0,57 €
			Unitats		Preu		Parcial	Import
Maquinària	C138-00KQ	h	Pala carregadora sobre pneumàtics de 15 a 20 t	0,006	/R x 94,89000	=		0,56934
			Subtotal:					0,56934
			COST DIRECTE					0,56934
			DESPESES INDIRECTES	0,00 %				0,00000
			COST EXECUCIÓ MATERIAL					0,56934
P-13	P2A0-4ILO	m3	Subministrament de terra adequada, procedent d'aportació		Rend.: 1,000			6,75 €
			Unitats		Preu		Parcial	Import
Materials	B03E-05OE	m3	Terra adequada	1,000	x 6,75000	=		6,75000
			Subtotal:					6,75000
			COST DIRECTE					6,75000
			DESPESES INDIRECTES	0,00 %				0,00000
			COST EXECUCIÓ MATERIAL					6,75000
P-14	P2A0-M95D	m3	Subministrament de tot-u natural, procedent d'aportació		Rend.: 1,000			19,26 €
			Unitats		Preu		Parcial	Import

JUSTIFICACIÓ DE PREUS

Pàg.: 8

PARTIDES D'OBRA

NÚM	CODI	UA	DESCRIPCIÓ					PREU
			Materials					
	B03F-05NX	m3	Tot-u natural	1,000	x 19,26000	=		19,26000
			Subtotal:					19,26000
			COST DIRECTE					19,26000
			DESPESES INDIRECTES	0,00 %				0,00000
			COST EXECUCIÓ MATERIAL					19,26000
P-15	P2R3-HIFW	m3	Transport de terres no contaminades a obra exterior o centre de valorització, amb camió de 12 t i temps d'espera per a la càrrega amb mitjans mecànics, amb un recorregut de menys de 15 km		Rend.: 1,000			7,24 €
			Unitats		Preu		Parcial	Import
Maquinària	C154-003M	h	Camió per a transport de 12 t	0,140	/R x 51,73000	=		7,24220
			Subtotal:					7,24220
			COST DIRECTE					7,24220
			DESPESES INDIRECTES	0,00 %				0,00000
			COST EXECUCIÓ MATERIAL					7,24220
P-16	P2R5-DT0X	m3	Transport de residus a instal·lació autoritzada de gestió de residus, amb camió de 12 t i temps d'espera per a la càrrega a màquina, amb un recorregut de més de 10 i fins a 15 km		Rend.: 1,000			8,64 €
			Unitats		Preu		Parcial	Import
Maquinària	C154-003M	h	Camió per a transport de 12 t	0,167	/R x 51,73000	=		8,63891
			Subtotal:					8,63891
			COST DIRECTE					8,63891
			DESPESES INDIRECTES	0,00 %				0,00000
			COST EXECUCIÓ MATERIAL					8,63891
P-17	P2RA-EU1Z	m3	Disposició controlada en centre de reciclatge de residus barrejats no perillosos amb una densitat 0,17 t/m3, procedents de construcció o demolició, amb codi 17 09 04 segons la Llista Europea de Residus		Rend.: 1,000			18,45 €
			Unitats		Preu		Parcial	Import
Materials	B2RA-28TO	t	Disposició controlada en centre de reciclatge de residus barrejats no perillosos amb una densitat 0,17 t/m3, procedents de construcció o demolició, amb codi 17 09 04 segons la Llista Europea de Residus	0,170	x 108,50000	=		18,44500
			Subtotal:					18,44500
			COST DIRECTE					18,44500
			DESPESES INDIRECTES	0,00 %				0,00000
			COST EXECUCIÓ MATERIAL					18,44500

JUSTIFICACIÓ DE PREUS

Pàg.: 11

PARTIDES D'OBRA

NÚM	CODI	UA	DESCRIPCIÓ				PREU
P-23	P9Z3-DP6X	m2	Armadura de lloses de formigó AP500 SD amb malla electrosoldada de barres corrugades d'acer ME 20x20 cm D:6-6 mm 6x2,2 m B500SD UNE-EN 10080	Rend.: 1,000			4,31 €
				Unitats	Preu	Parcial	Import
	Ma d'obra						
	A01-FEP0	h	Ajudant ferrallista	0,022	/R x 25,53000 =	0,56166	
	A0F-000I	h	Oficial 1a ferrallista	0,022	/R x 28,79000 =	0,63338	
				Subtotal:		1,19504	1,19504
	Materials						
	B0B8-1088	m2	Malla electrosoldada de barres corrugades d'acer ME 20x20 cm D:6-6 mm 6x2,2 m B500SD UNE-EN 10080	1,200	x 2,55000 =	3,06000	
	B0AM-078F	kg	Filferro recuit de diàmetre 1,3 mm	0,0184	x 2,19000 =	0,04030	
				Subtotal:		3,10030	3,10030
				DESPESES AUXILIARS	1,50 %		0,01793
				COST DIRECTE			4,31327
				DESPESES INDIRECTES	0,00 %		0,00000
				COST EXECUCIÓ MATERIAL			4,31327
P-24	PD5L-6QB4	m	Drenatge amb tub circular perforat de polietilè d'alta densitat de 200 mm de diàmetre i reblert amb material filtrant fins a 50 cm per sobre del dren	Rend.: 1,000			31,60 €
				Unitats	Preu	Parcial	Import
	Ma d'obra						
	A0F-000S	h	Oficial 1a d'obra pública	0,170	/R x 28,79000 =	4,89430	
	A0D-0007	h	Manobre	0,290	/R x 23,90000 =	6,93100	
				Subtotal:		11,82530	11,82530
	Maquinària						
	C13C-00LP	h	Retroexcavadora sobre pneumàtics de 8 a 10 t	0,076	/R x 56,69000 =	4,30844	
	C13A-00FQ	h	Safata vibrant amb placa de 60 cm	0,100	/R x 5,96000 =	0,59600	
				Subtotal:		4,90444	4,90444
	Materials						
	BD5N-1KD5	m	Tub circular perforat de polietilè d'alta densitat de 200 mm de diàmetre	1,050	x 3,56000 =	3,73800	
	B03J-0K8V	t	Grava de pedrera, per a dreus	0,500	x 21,90000 =	10,95000	
				Subtotal:		14,68800	14,68800
				DESPESES AUXILIARS	1,50 %		0,17738
				COST DIRECTE			31,59512
				DESPESES INDIRECTES	0,00 %		0,00000
				COST EXECUCIÓ MATERIAL			31,59512
P-25	PRI8-HBBC	m2	Estabilització de talús mitjançant inserció d'estaques llenyoses no ramificades separades entre 60 i 90 cm, d'espècies arbustives autòctones amb capacitat de reproducció vegetativa, de 2 a 5 cm de diàmetre i 50 a 80 cm de llargària, i de 2 o més anys, procedents de subministrament extern a l'obra	Rend.: 1,000			30,58 €
				Unitats	Preu	Parcial	Import
	Ma d'obra						

JUSTIFICACIÓ DE PREUS

Pàg.: 12

PARTIDES D'OBRA

NÚM	CODI	UA	DESCRIPCIÓ				PREU
	A01-FEPJ	h	Ajudant jardiner	0,400	/R x 30,38000 =	12,15200	
	A0F-000M	h	Oficial 1a jardiner	0,400	/R x 34,23000 =	13,69200	
				Subtotal:		25,84400	25,84400
	Materials						
	BRIR-H6V7	u	Estaca llenyosa no ramificada de dos o més anys, d'espècies arbustives autòctones, amb capacitat de reproducció vegetativa, de 2 a 5 cm de diàmetre i de 0,5 a 0,8 m de llargària	5,000	x 0,87000 =	4,35000	
				Subtotal:		4,35000	4,35000
				DESPESES AUXILIARS	1,50 %		0,38766
				COST DIRECTE			30,58166
				DESPESES INDIRECTES	0,00 %		0,00000
				COST EXECUCIÓ MATERIAL			30,58166

JUSTIFICACIÓ DE PREUS

Pàg.: 13

PARTIDES ALÇADES

NÚM	CODI	UA	DESCRIPCIÓ		PREU
	XPA10001	pa	Partida alçada a justificar per a senyalització i adequació del pas de vehicles per al gual durant l'execució de les obres	Rend.: 1,000	500,00 €
	XPA10004	pa	Partida alçada a justificar per imprevistos	Rend.: 1,000	1.000,00 €

ANNEX 9. PRESSUPOST PER AL CONEIXEMENT DE L'ADMINISTRACIÓ

PRESSUPOST D'EXECUCIÓ PER CONTRACTE

Pàg. 1

PRESSUPOST D'EXECUCIÓ MATERIAL.....	44.881,55
13 % BENEFICI INDUSTRIAL SOBRE 44.881,55.....	5.834,60
6 % DESPESES GENERALS SOBRE 44.881,55.....	2.692,89

PRESSUPOST D'EXECUCIÓ PER CONTRACTE

53.409,04

21 % IVA SOBRE 53.409,04.....	11.215,90
-------------------------------	-----------

TOTAL PRESSUPOST PER CONTRACTE AMB IVA INCLÒS

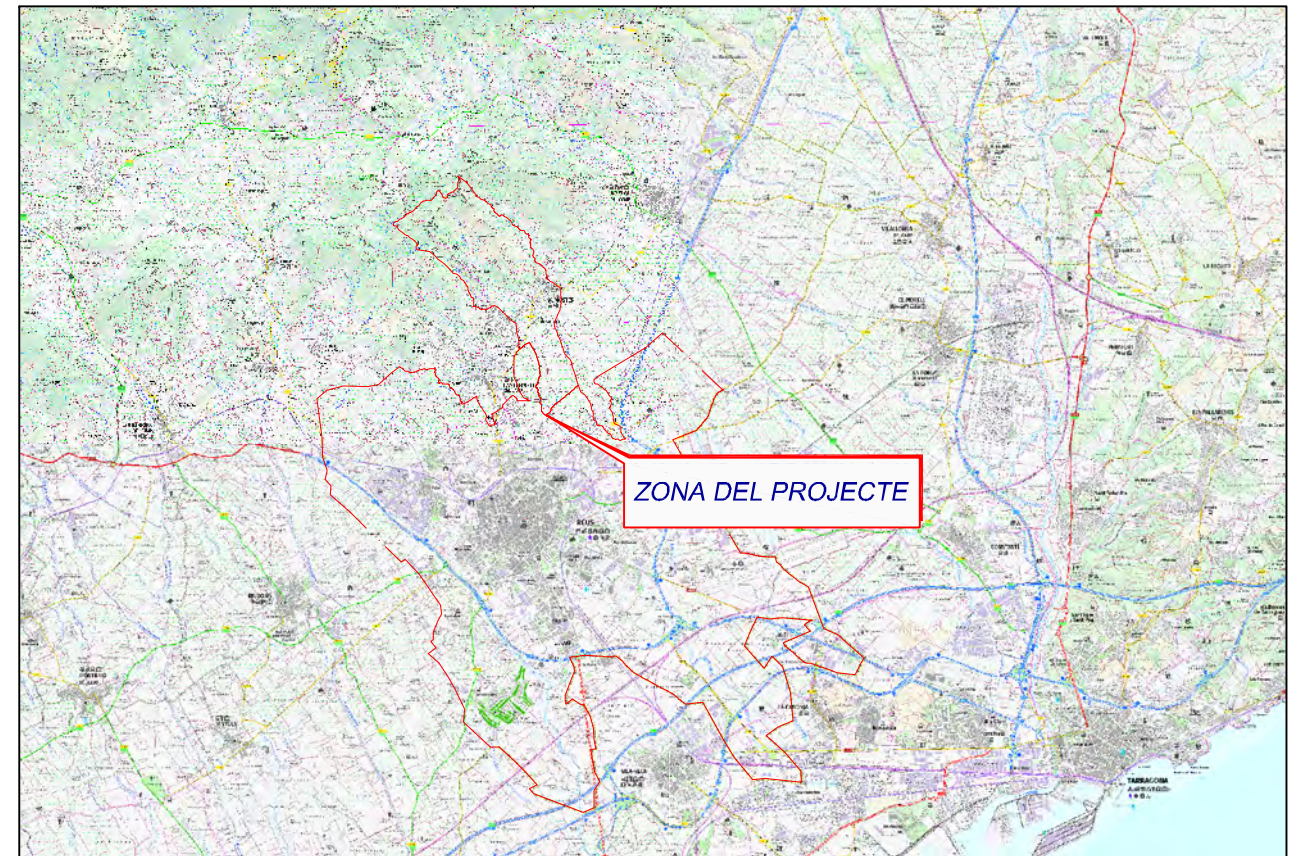
64.624,94

Aquest pressupost d'execució per contracte (IVA inclòs) puja a
seixanta-quatre mil sis-cents vint-i-quatre euros amb noranta-quatre cèntims

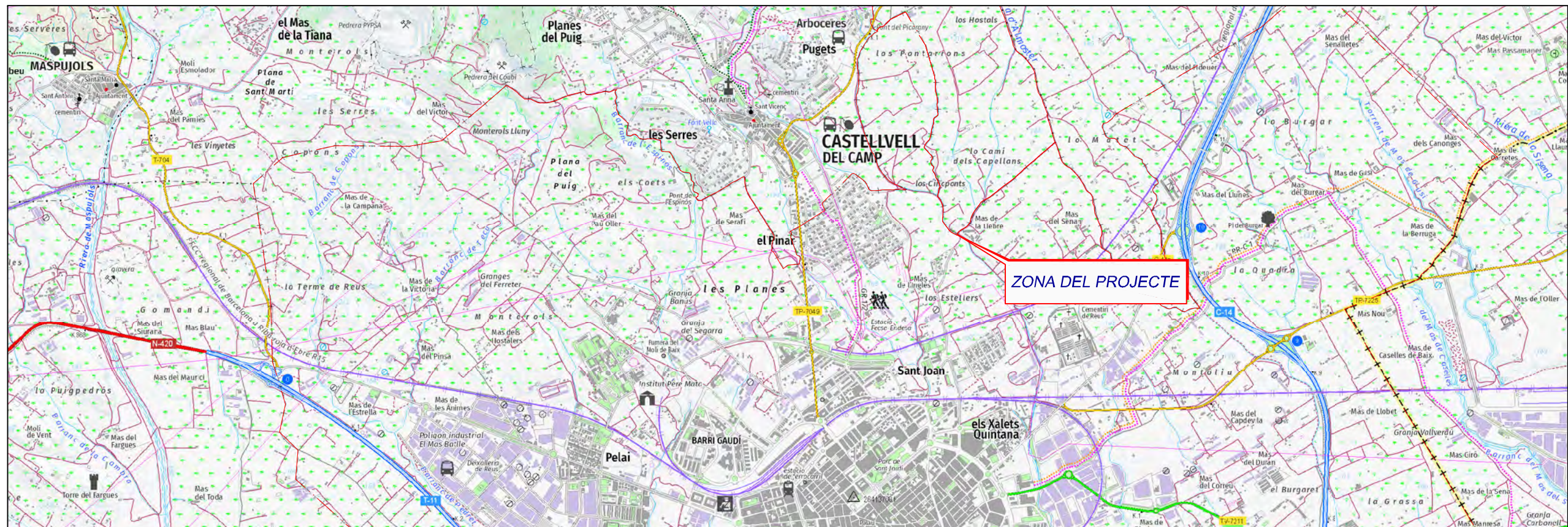
DOCUMENT 2. PLÀNOLS



PLÀNOL PROVINCIAL
ESCALA 1:2.000.000



PLÀNOL DE SITUACIÓ
ESCALA 1:150.000



PLÀNOL DE SITUACIÓ
ESCALA 1:30.000



AJUNTAMENT DE REUS

REDACTOR DEL PROJECTE:



TÍTOL DE L'ESTUDI:

PROJECTE CONSTRUCTIU GUAL DEL CAMÍ DE LA SELVA PER A SALVAR
LA RIERA DE L'ABEURADA AL T.M. DE REUS

ESCALA:

VÀRIES

0 Escala original DinA-3

CLAU:

DATA:

ABRIL 2023

TÍTOL DEL PLÀNOL:


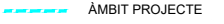
SITUACIÓ

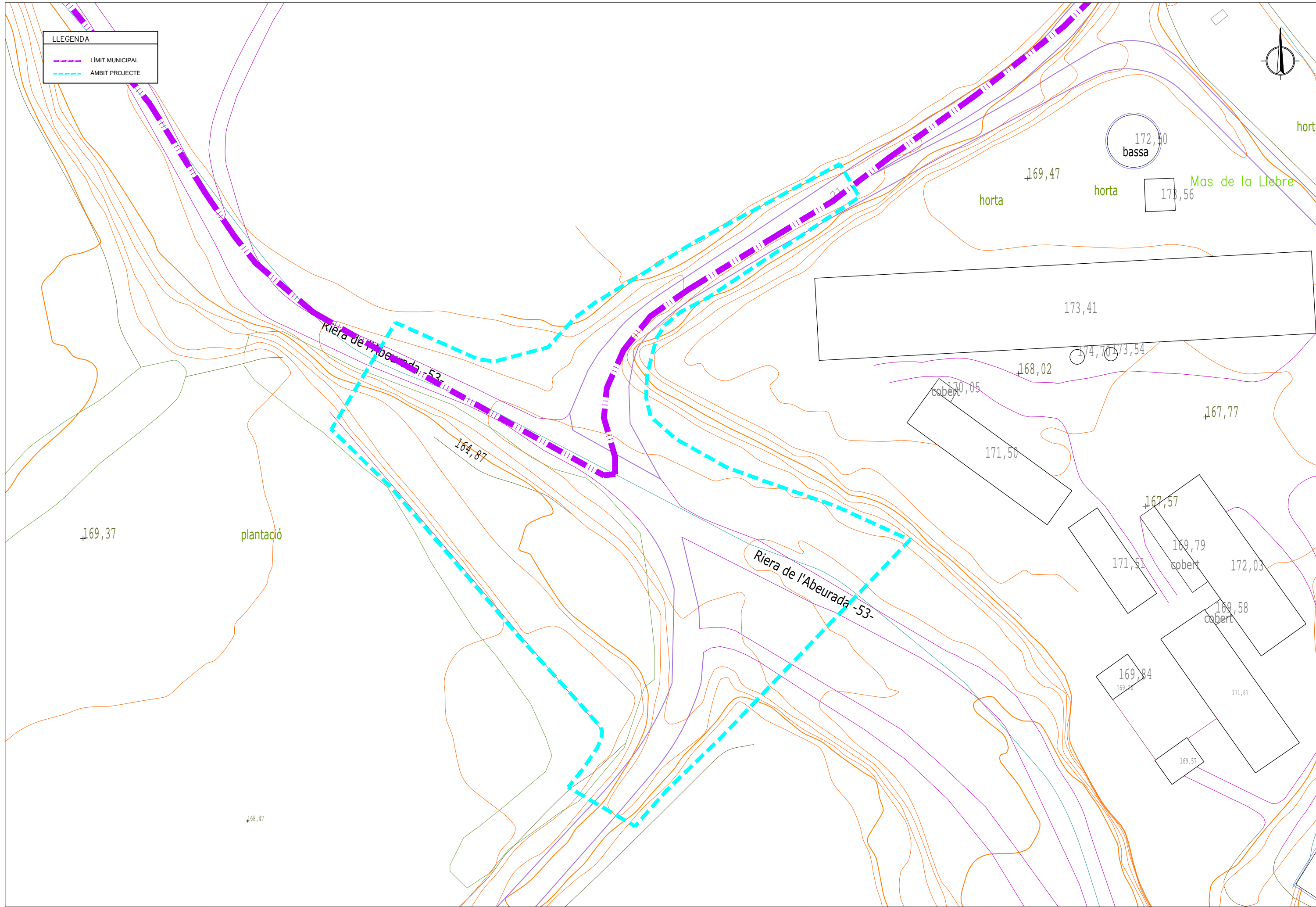
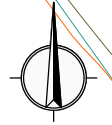
PLÀNOL NUM:

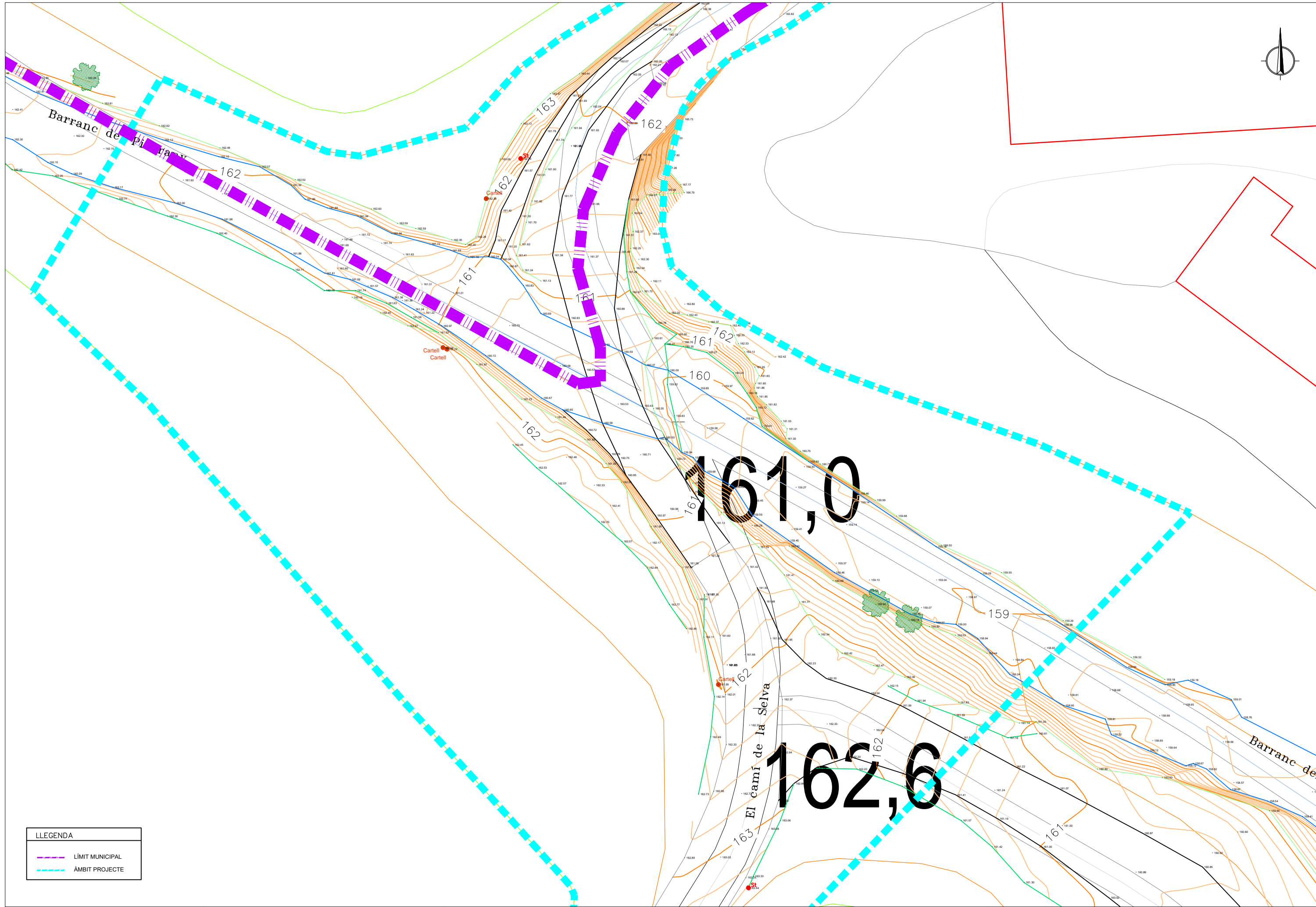
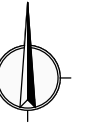
1

FULL

_1_DE_1



LLEGENDA	
	LÍMIT MUNICIPAL
	ÀMBIT PROJECTE

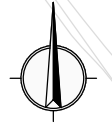




LLEGENDA	
	LÍMIT MUNICIPAL
	ÀMBIT PROJECTE



LLEGENDA	
	LÍMIT MUNICIPAL
	ÀMBIT PROJECTE



LLEGENDA

- PAVIMENT ASFÀLTIC
- PAVIMENT DE FORMIGÓ
- CAMÍ EN TERRES
- LLERA/CAMÍ EN SAULÓ



AJUNTAMENT DE REUS

REDACTOR DEL PROJECTE:



TÍTOL DE L'ESTUDI:

PROJECTE CONSTRUCTIU GUAL DEL CAMÍ DE LA SELVA PER A SALVAR LA RIERA DE L'ABEURADA AL T.M. DE REUS

ESCALA:

1:500

0 Escala original DinA-3

CLAU:

DATA:

ABRIL 2023

TÍTOL DEL PLÀNOL:

ESTAT ACTUAL
CARTOGRAFIA I TOPOGRAFIA

PLÀNOL NÚM:

3

FULL

1 DE 3



LLEGENDA

- PAVIMENT ASFÀLTIC
- PAVIMENT DE FORMIGÓ
- CAMÍ EN TERRES
- LLERA/CAMÍ EN SAULÓ



AJUNTAMENT DE REUS

REDACTOR DEL PROJECTE:



TÍTOL DE L'ESTUDI:

PROJECTE CONSTRUCTIU GUAL DEL CAMÍ DE LA SELVA PER A SALVAR LA RIERA DE L'ABEURADA AL T.M. DE REUS

ESCALA:

1:500
0 Escala original DinA-3

CLAU:

DATA:

ABRIL 2023

TÍTOL DEL PLÀNOL:

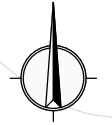
ESTAT ACTUAL
ORTOFOTOMAPA

PLÀNOL NÚM:





3

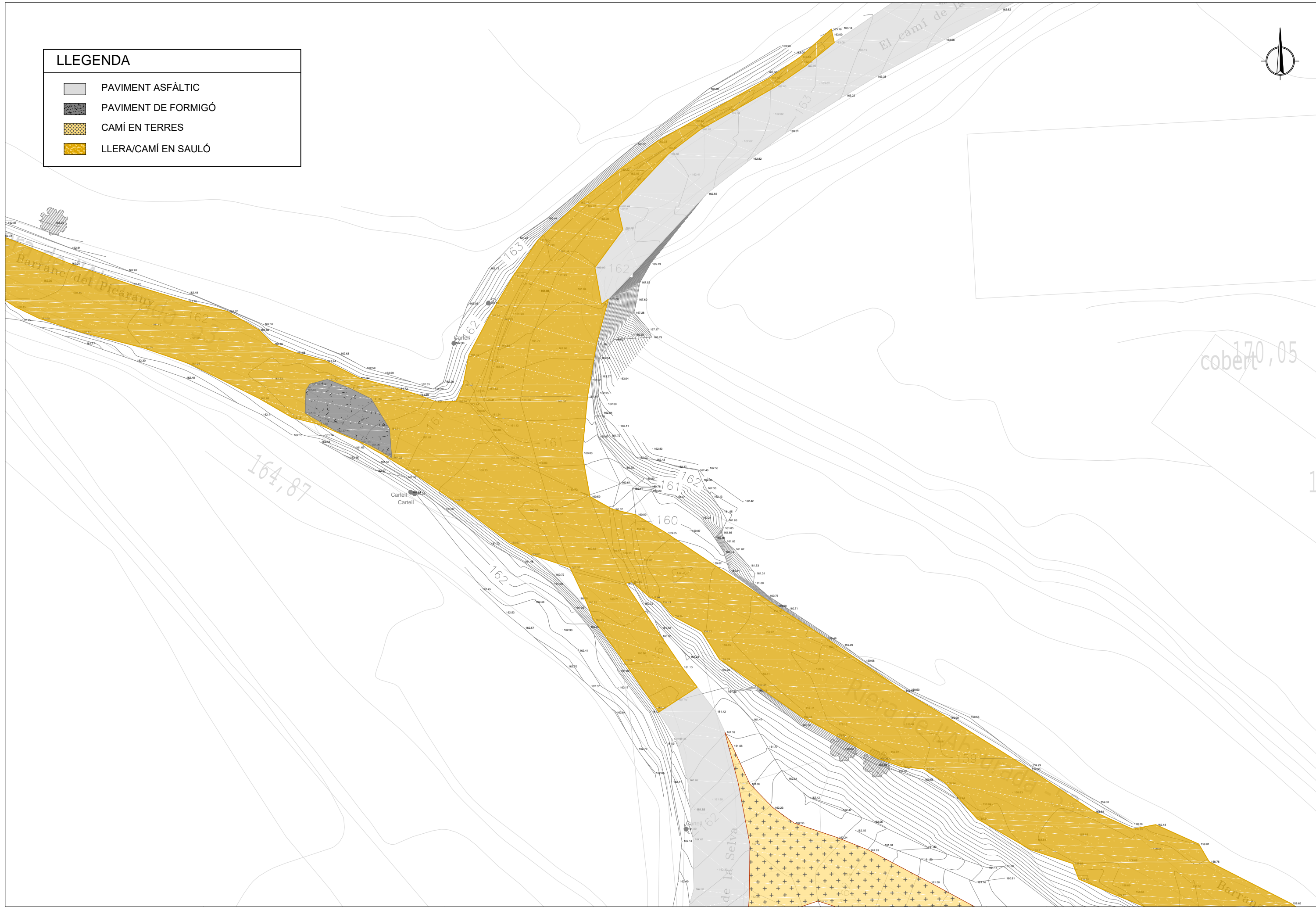
FULL

2_DE_3



LLEGENDA

-  PAVIMENT ASFÀLTIC
-  PAVIMENT DE FORMIGÓ
-  CAMÍ EN TERRES
-  LLERA/CAMÍ EN SAULÓ



AJUNTAMENT DE REUS

REDACTOR DEL PROJECTE:

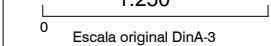


TÍTOL DE L'ESTUDI:

PROJECTE CONSTRUCTIU GUAL DEL CAMÍ DE LA SELVA PER A SALVAR LA RIERA DE L'ABEURADA AL T.M. DE REUS

ESCALA:

1:250



CLAU:

DATA:

ABRIL 2023

TÍTOL DEL PLÀNOL:

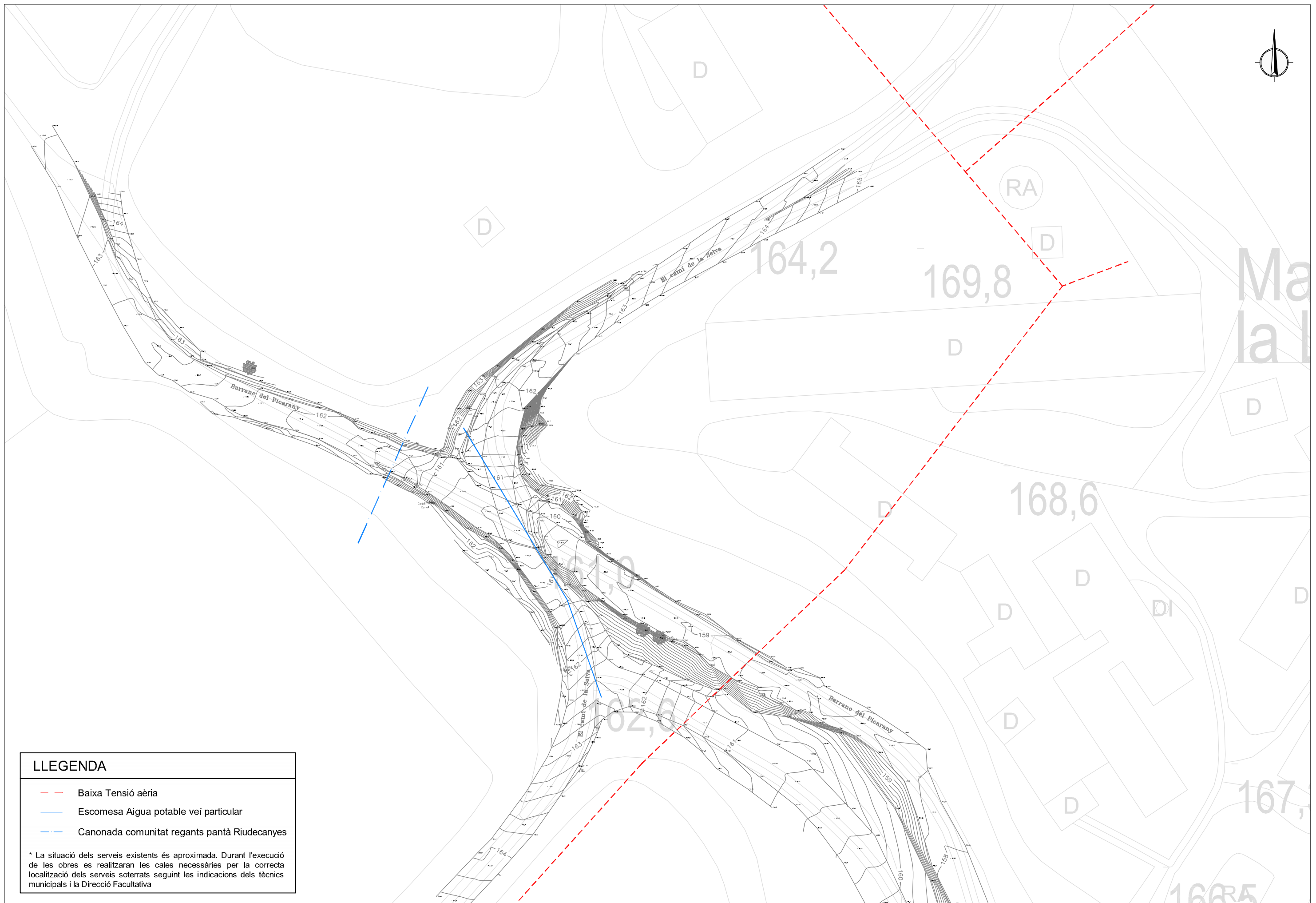
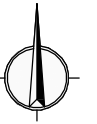
ESTAT ACTUAL
CARTOGRAFIA I TOPOGRAFIA

PLÀNOL NÚM:

3

FULL

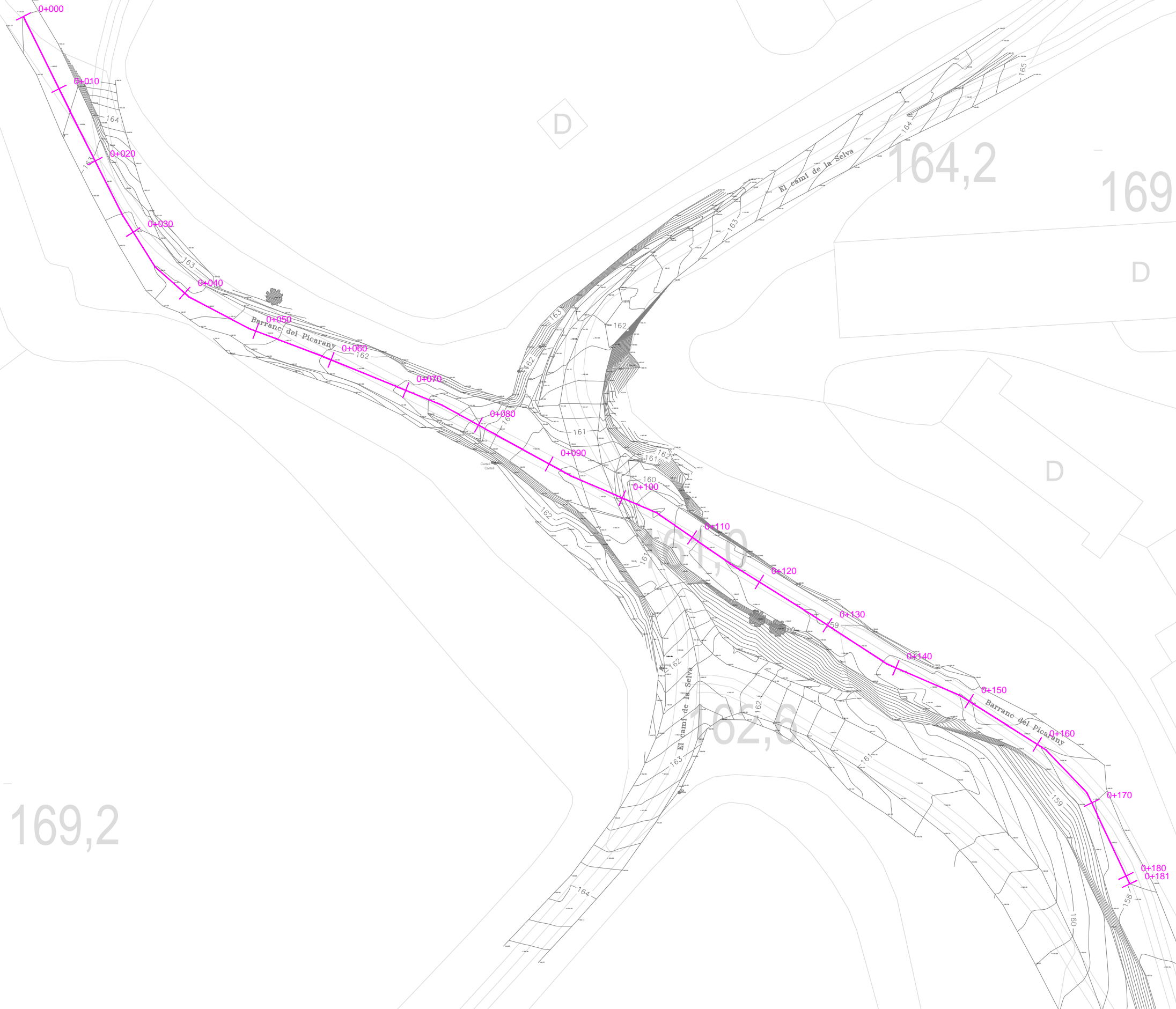
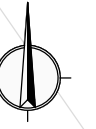
3 DE 3



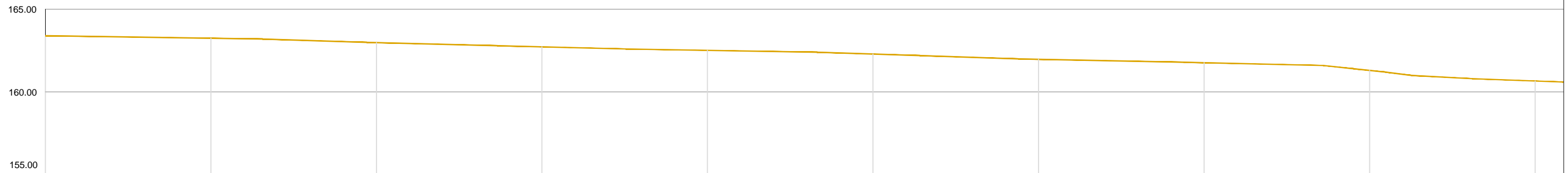
LLEGENDA

- Baixa Tensió aèria
- Escomesa Aigua potable veï particular
- Canonada comunitat regants pantà Riudecanyes

* La situació dels serveis existents és aproximada. Durant l'execució de les obres es realitzaran les cales necessàries per la correcta localització dels serveis soterrats seguint les indicacions dels tècnics municipals i la Direcció Facultativa




LLEGENDA	
	PERFIL LLERA ACTUAL



Cotes Terreny		163.40	163.24	162.98	162.73	162.51	162.29	161.97	161.77	161.30	160.66
Distàncies	Parcials	0.00	10.00	10.00	10.00	10.00	10.00	10.00	10.00	10.00	10.00
	A Origen	0.00	10.00	20.00	30.00	40.00	50.00	60.00	70.00	80.00	90.00
P.K.		1	2	3	4	5	6	7	8	9	10

LLEGENDA	
	PERFIL LLERA ACTUAL



Cotes Terreny		160.66	160.25	159.45	159.11	158.99	158.76	158.60	158.42	158.22	158.02	158.00
Distàncies	Parcials	10.00	10.00	10.00	10.00	10.00	10.00	10.00	10.00	10.00	10.00	1.10
	A Origen	90.00	100.00	110.00	120.00	130.00	140.00	150.00	160.00	170.00	180.00	181.10
P.K.		0+100										0+1
		10	11	12	13	14	15	16	17	18	19	20



AJUNTAMENT DE REUS

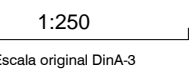


REDACTOR DEL PROJECTE:

TÍTOL DE L'ESTUDI:

PROJECTE CONSTRUCTIU GUAL DEL CAMÍ DE LA SELVA PER A SALVAR LA RIERA DE L'ABEURADA AL T.M. DE REUS

ESCALA:



CLAU:

DATA:

ABRIL 2023

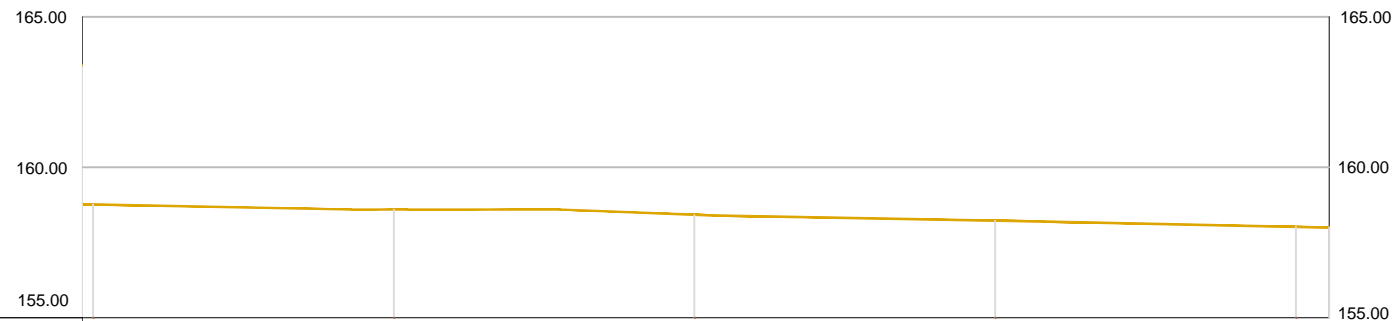
TÍTOL DEL PLÀNOL:

PERFIL LONGITUDINAL RIERA ABEURADA ESTAT ACTUAL

PLÀNOL NÚM:


5
FULL
3 DE 4

LLEGENDA	
	PERFIL LLERA ACTUAL

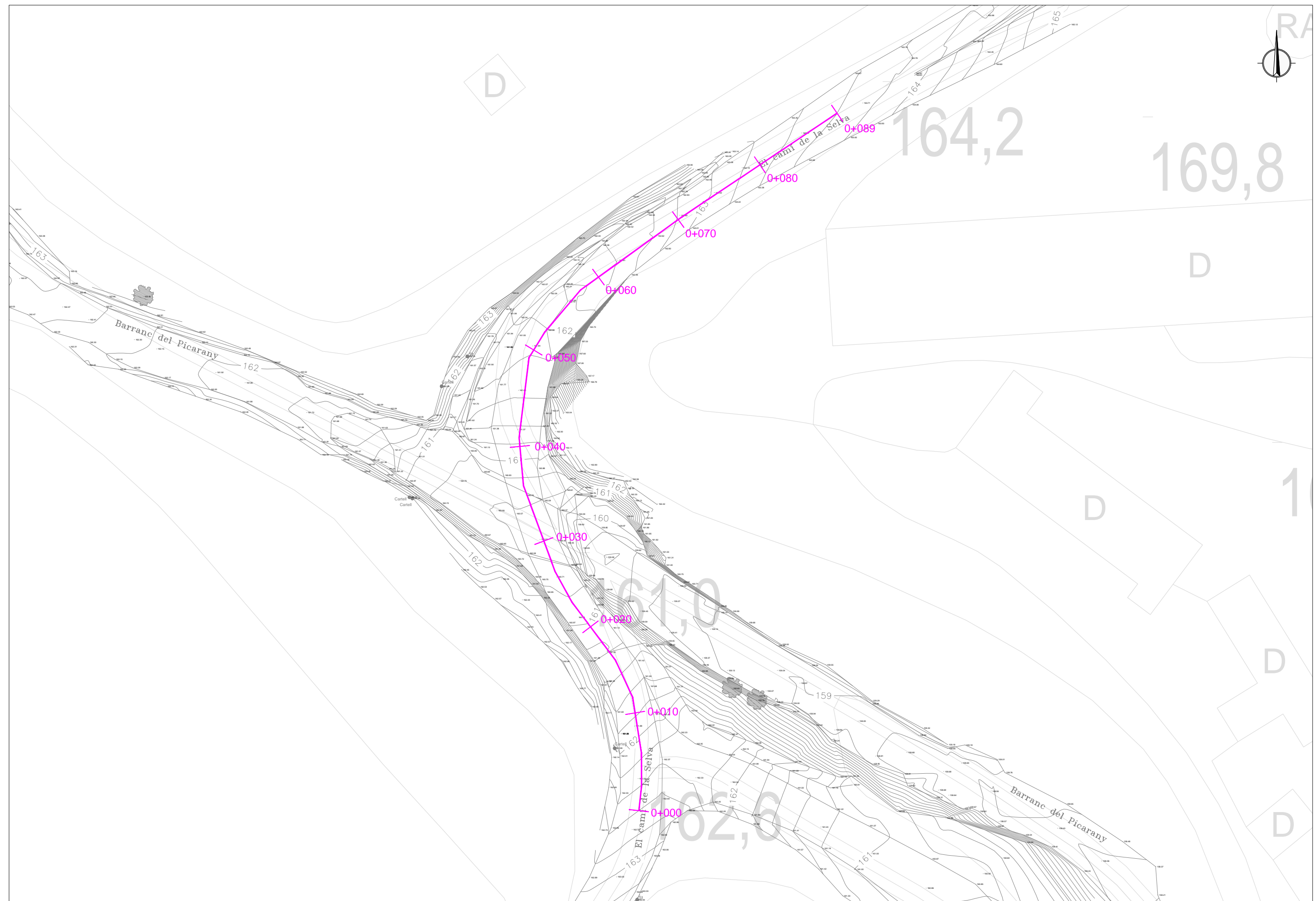




Cotes Terreny		158.76	158.60	158.42	158.22	158.02	158.00
Distàncies	Parcials	10.00	10.00	10.00	10.00	10.00	1.10
	A Origen	140.00	150.00	160.00	170.00	180.00	181.10
P.K.		0+181					
		15	16	17	18	19	20




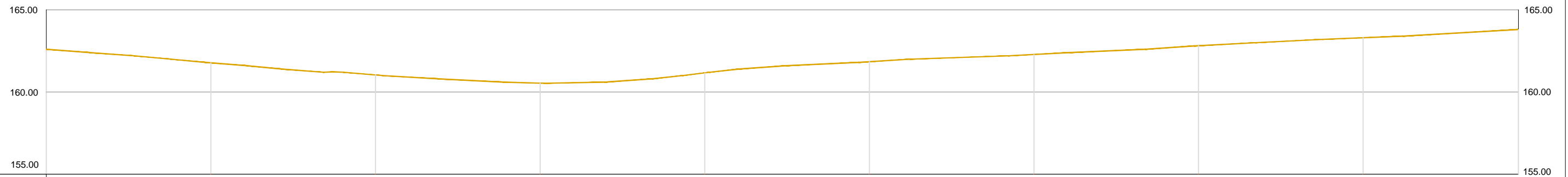


D



 <p>AJUNTAMENT DE REUS</p>	<p>REDACTOR DEL PROJECTE:</p>  <p>PHILAE Enginyeria de Projectes</p>	<p>TÍTOL DE L'ESTUDI:</p> <p>PROJECTE CONSTRUCTIU GUAL DEL CAMÍ DE LA SELVA PER A SALVAR LA RIERA DE L'ABEURADA AL T.M. DE REUS</p>	<p>ESCALA:</p> <p>1:333</p> <p>0 Escala original DinA-3</p>	<p>CLAU:</p> <p>-</p>	<p>DATA:</p> <p>ABRIL 2023</p>	<p>TÍTOL DEL PLÀNOL:</p> <p>PERFIL LONGITUDINAL CAMÍ DE LA SELVA ESTAT ACTUAL PLANTA</p>	<p>PLÀNOL NÚM:</p> <p>6</p> <p>FULL</p> <p>1 DE 2</p>
---	---	---	---	-----------------------	--------------------------------	--	---

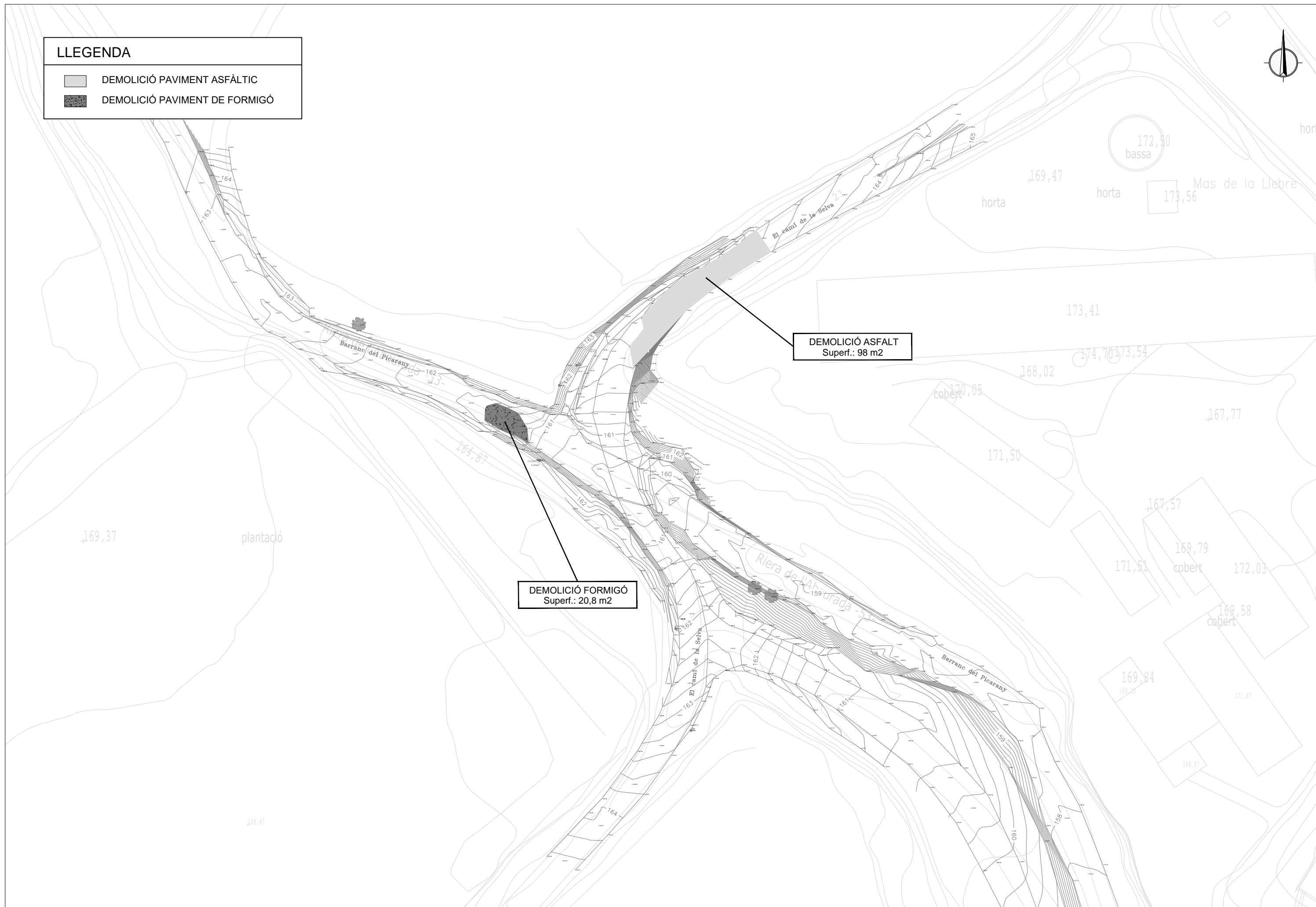
LLEGENDA	
	PERFIL CAMÍ ACTUAL



Cotes Terreny		162.60	161.77	161.03	160.53	161.16	161.84	162.28	162.81	163.30	163.80
Distàncies	Parcials	0.00	10.00	10.00	10.00	10.00	10.00	10.00	10.00	10.00	1.10
	A Origen	0.00	10.00	20.00	30.00	40.00	50.00	60.00	70.00	80.00	89.43
P.K.											0+089
		1	2	3	4	5	6	7	8	9	10

LLEGENDA

- DEMOLICIÓ PAVIMENT ASFÀLTIC
- DEMOLICIÓ PAVIMENT DE FORMIGÓ



DEMOLICIÓ FORMIGÓ
Superf.: 20,8 m2

DEMOLICIÓ ASFALT
Superf.: 98 m2



AJUNTAMENT DE REUS

REDACTOR DEL PROJECTE:



TÍTOL DE L'ESTUDI:

PROJECTE CONSTRUCTIU GUAL DEL CAMÍ DE LA SELVA PER A SALVAR LA RIERA DE L'ABEURADA AL T.M. DE REUS

ESCALA:

1:500

0 Escala original DinA-3

CLAU:

DATA:

ABRIL 2023

TÍTOL DEL PLÀNOL:

ENDERROCS I DEMOLICIONS
CARTOGRAFIA I TOPOGRAFIA

PLÀNOL NÚM:

7

FULL

1 DE 2

LLEGENDA

- DEMOLICIÓ PAVIMENT ASFÀLTIC
- DEMOLICIÓ PAVIMENT DE FORMIGÓ



DEMOLICIÓ FORMIGÓ
Superf.: 20,8 m2

DEMOLICIÓ ASFALT
Superf.: 98 m2



AJUNTAMENT DE REUS

REDACTOR DEL PROJECTE:



TÍTOL DE L'ESTUDI:

PROJECTE CONSTRUCTIU GUAL DEL CAMÍ DE LA SELVA PER A SALVAR LA RIERA DE L'ABEURADA AL T.M. DE REUS

ESCALA:

1:500

0 Escala original DinA-3

CLAU:

DATA:

ABRIL 2023

TÍTOL DEL PLÀNOL:

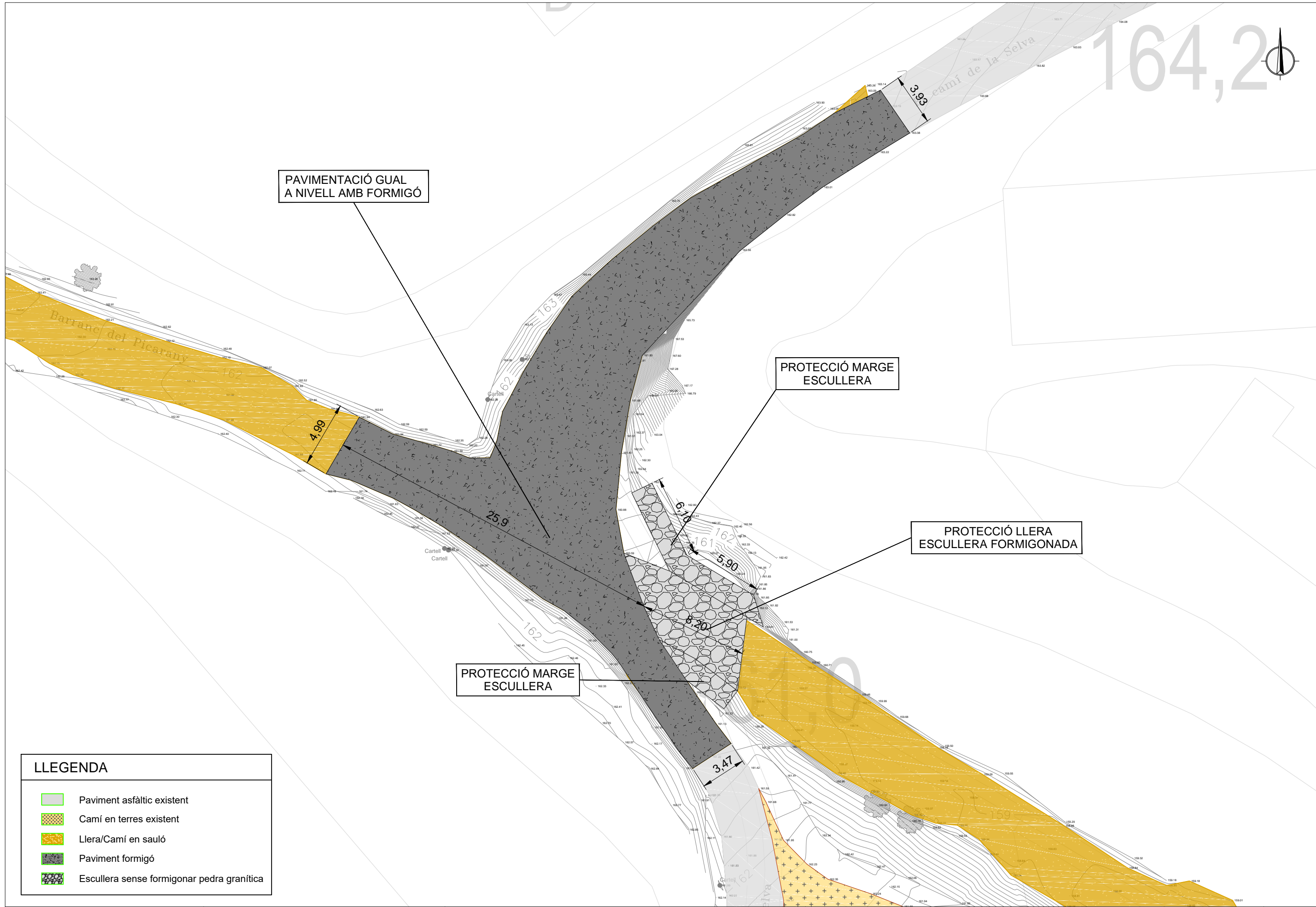
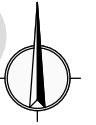
ENDERROCS I DEMOLICIONS ORTOFOTOMAPA

PLÀNOL NÚM:

7

FULL

2_DE_2








PAVIMENTACIÓ GUAL A NIVELL AMB FORMIGÓ

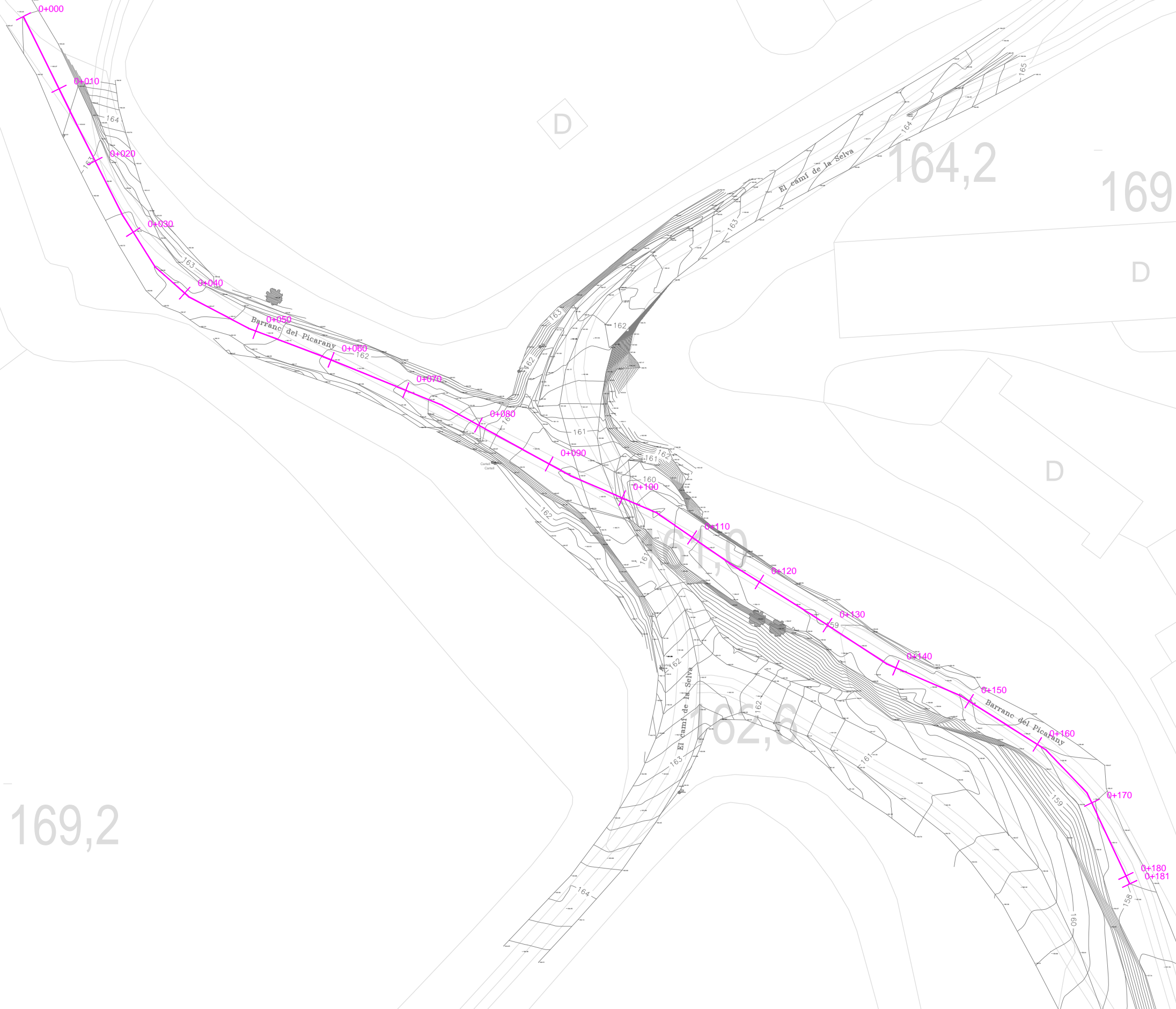
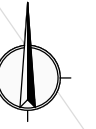
PROTECCIÓ MARGE ESCULLERA



PROTECCIÓ LLERA ESCULLERA FORMIGONADA



PROTECCIÓ MARGE ESCULLERA

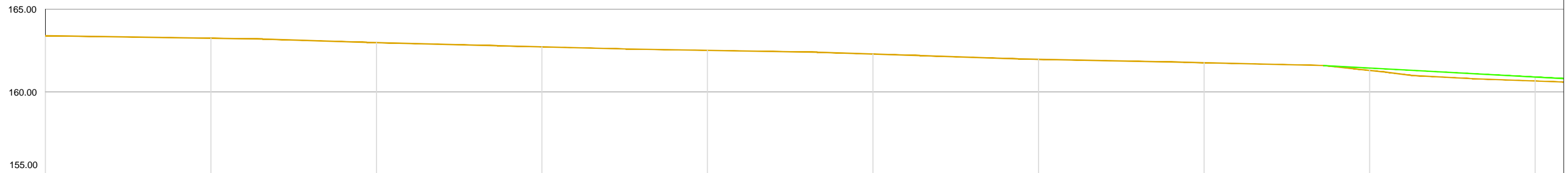
LLEGENDA

-  Paviment asfàltic existent
-  Camí en terres existent
-  Llera/Camí en sauló
-  Paviment formigó
-  Escullera sense formigonar pedra granítica





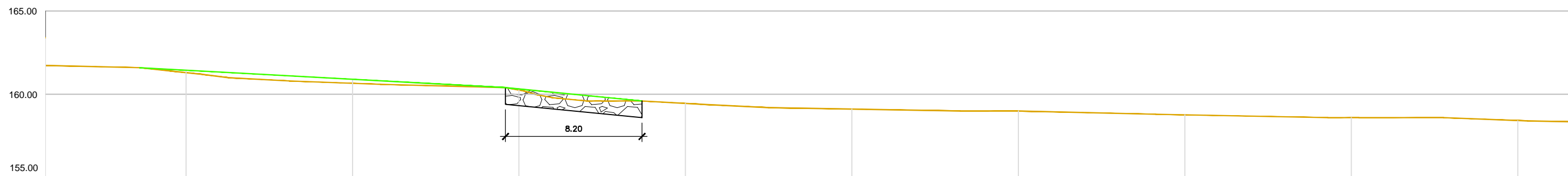
 <p>AJUNTAMENT DE REUS</p>	<p>REDACTOR DEL PROJECTE:</p>  <p>PHILAE Enginyeria de Projectes</p>	<p>TÍTOL DE L'ESTUDI:</p> <p>PROJECTE CONSTRUCTIU GUAL DEL CAMÍ DE LA SELVA PER A SALVAR LA RIERA DE L'ABEURADA AL T.M. DE REUS</p>	<p>ESCALA:</p> <p>1:500</p> <p>0 Escala original DinA-3</p>	<p>CLAU:</p> <p>-</p>	<p>DATA:</p> <p>ABRIL 2023</p>	<p>TÍTOL DEL PLÀNOL:</p> <p>PERFIL LONGITUDINAL ESTAT PROJECTAT PLANTA</p>	<p>PLÀNOL NÚM:</p> <p>9</p> <p>FULL</p> <p>1 DE 4</p>
---	---	---	---	-----------------------	--------------------------------	--	---

LLEGENDA	
	PERFIL TERRENY ACTUAL
	PERFIL TERRENY PROJECTAT



Cotes Terreny Actual	163.40	163.24	162.98	162.73	162.51	162.29	161.97	161.77	161.30	160.66
Cotes Terreny Projectades	163.40	163.24	162.98	162.73	162.51	162.29	161.97	161.77	161.44	160.90
Varació cotes	0.0	0.0	0.0	0.0	0.0	0.0	0.0	0.0	-0.14	-0.24
Distàncies	Parcials	0.00	10.00	10.00	10.00	10.00	10.00	10.00	10.00	10.00
	A Origen	0.00	10.00	20.00	30.00	40.00	50.00	60.00	70.00	80.00
P.K.										
	1	2	3	4	5	6	7	8	9	10

LLEGENDA	
	PERFIL TERRENY ACTUAL
	PERFIL TERRENY PROJECTAT



Cotes Terreny Actual		161.30	160.66	160.25	159.45	159.11	158.99	158.76	158.60	158.42
Cotes Terreny Projectades		161.44	160.90	160.35	159.45	159.11	158.99	158.76	158.60	158.42
Varació cotes		-0.14	-0.24	-0.10	-0.0	-0.0	-0.0	-0.0	-0.0	-0.0
Distàncies	Parcials	10.00	10.00	10.00	10.00	10.00	10.00	10.00	10.00	10.00
	A Origen	80.00	90.00	100.00	110.00	120.00	130.00	140.00	150.00	160.00
P.K.		0+100								
		9	10	11	12	13	14	15	16	17



AJUNTAMENT DE REUS



REDACTOR DEL PROJECTE:

TÍTOL DE L'ESTUDI:

PROJECTE CONSTRUCTIU GUAL DEL CAMÍ DE LA SELVA PER A SALVAR LA RIERA DE L'ABEURADA AL T.M. DE REUS

ESCALA:

1:250

0 Escala original DinA-3

CLAU:

DATA:

ABRIL 2023

TÍTOL DEL PLÀNOL:



PERFIL LONGITUDINAL ESTAT PROJECTAT

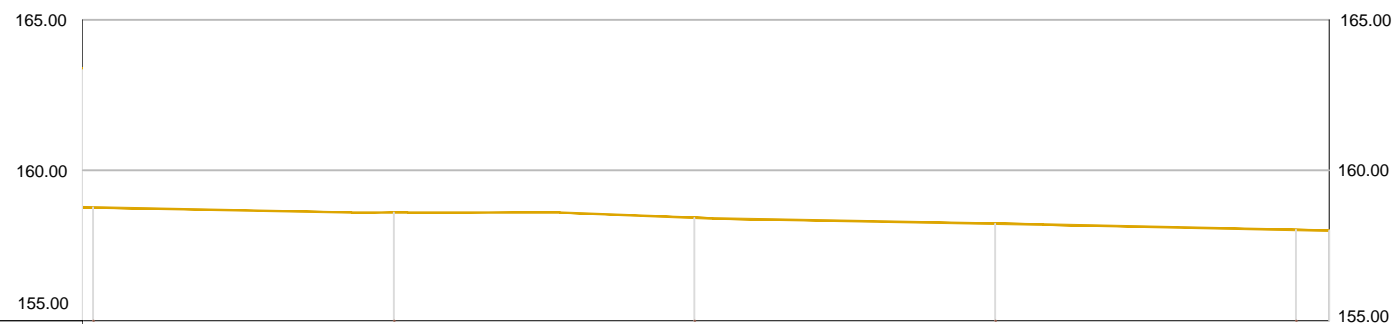
PLÀNOL NÚM:

9

FULL


3 DE 4

LLEGENDA	
	PERFIL TERRENY ACTUAL
	PERFIL TERRENY PROJECTAT

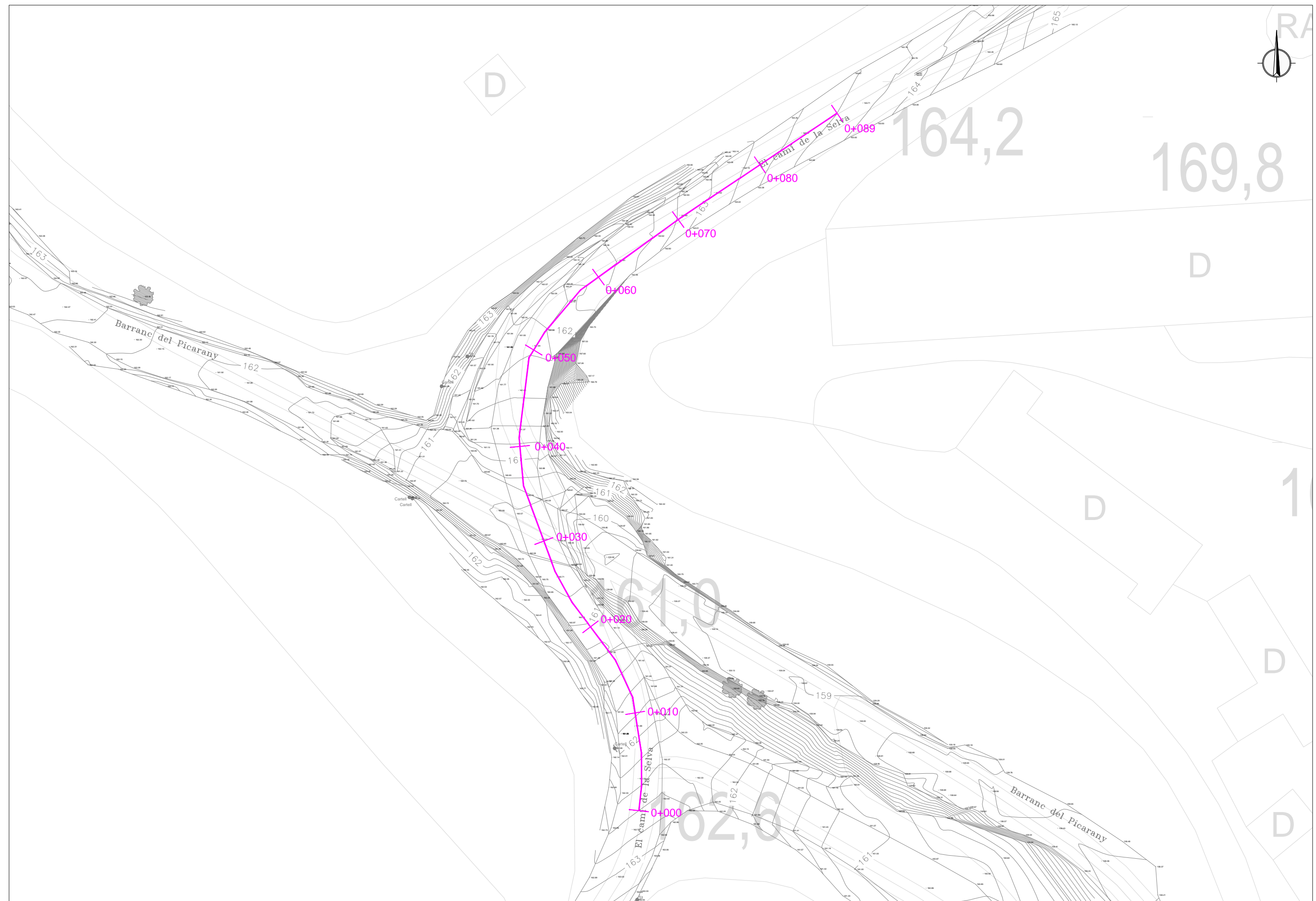




Cotes Terreny Actual	158.76	158.60	158.42	158.22	158.02	158.00
Cotes Terreny Projectades	158.76	158.60	158.42	158.22	158.02	158.00
Varació cotes	0.0	0.0	0.0	0.0	0.0	0.0
Distàncies	Parcials	10.00	10.00	10.00	10.00	1.10
	A Origen	140.00	150.00	160.00	170.00	180.00
P.K.					0+181	
	15	16	17	18	19	20





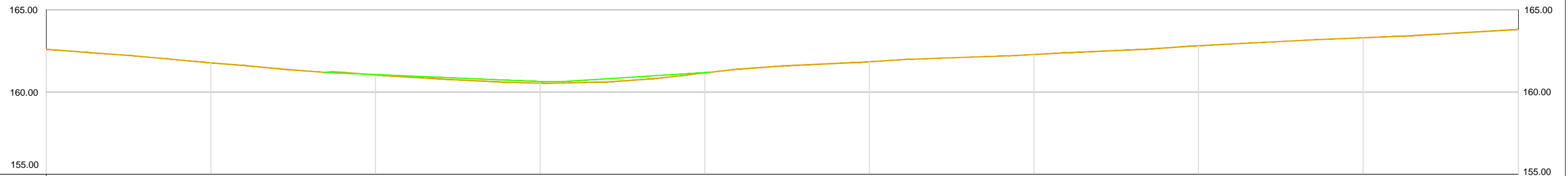


D



 <p>AJUNTAMENT DE REUS</p>	<p>REDACTOR DEL PROJECTE:</p>  <p>PHILAE Enginyeria de Projectes</p>	<p>TÍTOL DE L'ESTUDI:</p> <p>PROJECTE CONSTRUCTIU GUAL DEL CAMÍ DE LA SELVA PER A SALVAR LA RIERA DE L'ABEURADA AL T.M. DE REUS</p>	<p>ESCALA:</p> <p>1:333</p> <p>0 Escala original DinA-3</p>	<p>CLAU:</p> <p>-</p>	<p>DATA:</p> <p>ABRIL 2023</p>	<p>TÍTOL DEL PLÀNOL:</p> <p>PERFIL LONGITUDINAL CAMÍ DE LA SELVA ESTAT PROJECTAT PLANTA</p>	<p>PLÀNOL NÚM:</p> <p>10</p> <p>FULL</p> <p>1 DE 2</p>
---	---	---	---	-----------------------	--------------------------------	---	--

LLEGENDA	
	PERFIL CAMÍ ACTUAL
	PERFIL CAMÍ PROJECTAT



Cotes Terreny Actual	162.60	161.77	161.03	160.53	161.16	161.84	162.28	162.81	163.30	163.80
Cotes Terreny Projectades	162.60	161.77	161.06	160.63	161.18	161.84	162.28	162.81	163.30	163.80
Varació cotes	0.0	0.0	0.03	0.1	0.02	0.0	0.0	0.0	0.0	0.0
Distàncies	Parcials	0.00	10.00	10.00	10.00	10.00	10.00	10.00	10.00	1.10
	A Origen	0.00	10.00	20.00	30.00	40.00	50.00	60.00	70.00	80.00
P.K.										0+089
	1	2	3	4	5	6	7	8	9	10



AJUNTAMENT DE REUS



REDACTOR DEL PROJECTE:

TÍTOL DE L'ESTUDI:

PROJECTE CONSTRUCTIU GUAL DEL CAMÍ DE LA SELVA PER A SALVAR LA RIERA DE L'ABEURADA AL T.M. DE REUS

ESCALA:

1:250

0 Escala original DinA-3

CLAU:

DATA:

ABRIL 2023

TÍTOL DEL PLÀNOL:

PERFIL LONGITUDINAL CAMÍ DE LA SELVA ESTAT PROJECTAT

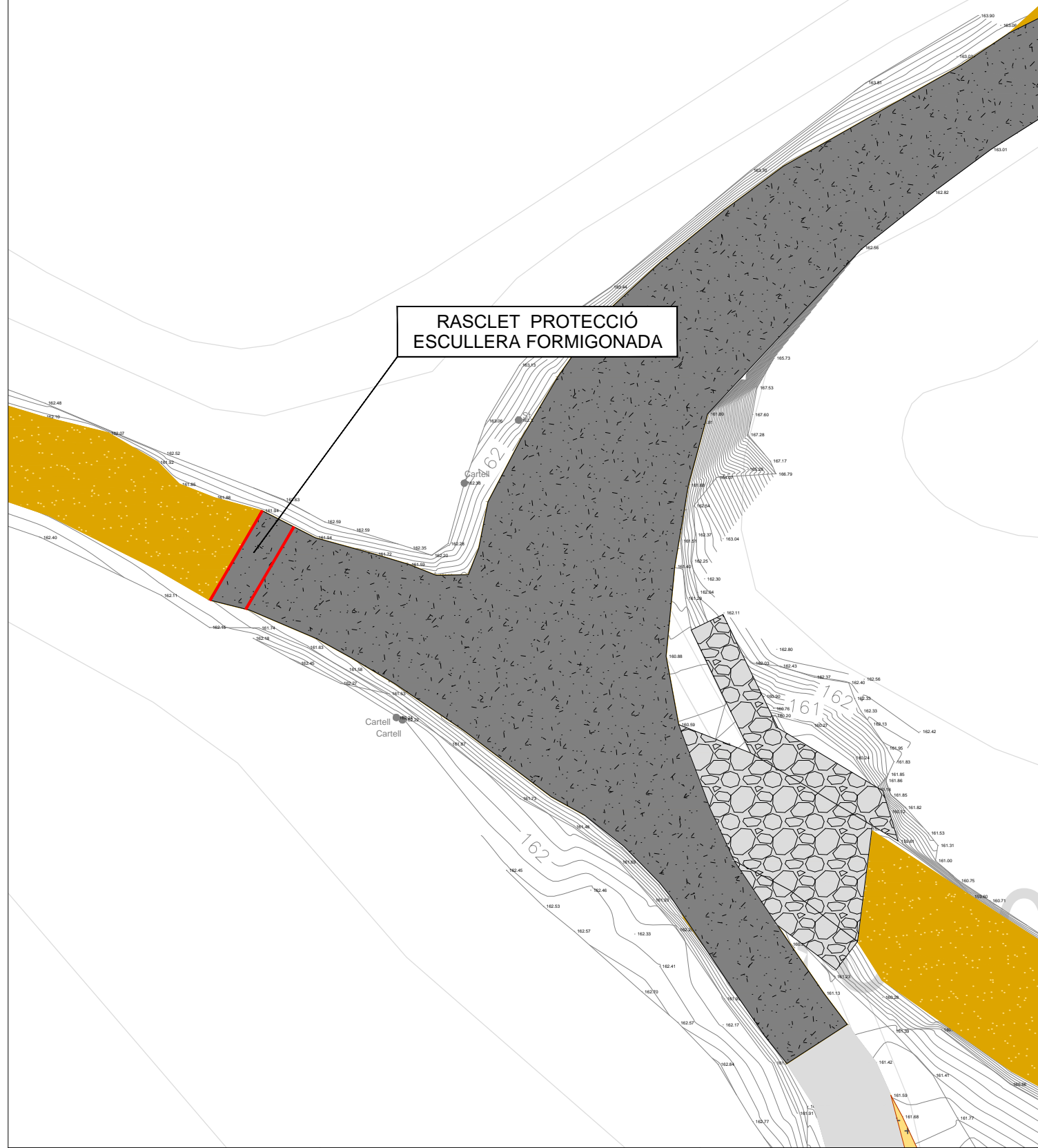
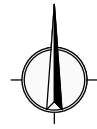
PLÀNOL NÚM:

10

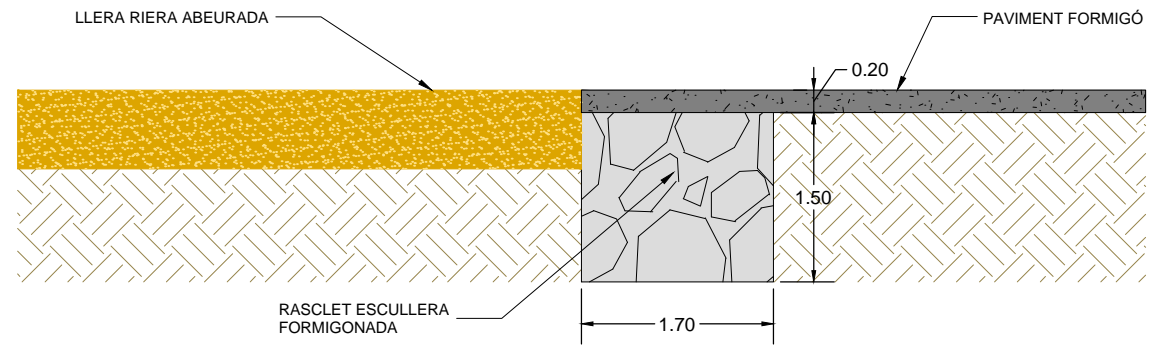
FULL

2 DE 2

D



RASCLAT PROTECCIÓ
ESCULLERA FORMIGONADA



DETALL RASCLAT PROTECCIÓ



AJUNTAMENT DE REUS

REDACTOR DEL PROJECTE:
 PHILAE
Enginyeria de Projectes

TÍTOL DE L'ESTUDI:
PROJECTE CONSTRUCTIU GUAL DEL CAMÍ DE LA SELVA PER A SALVAR
LA RIERA DE L'ABEURADA AL T.M. DE REUS

ESCALA:
1:250
0 Escala original DinA-3

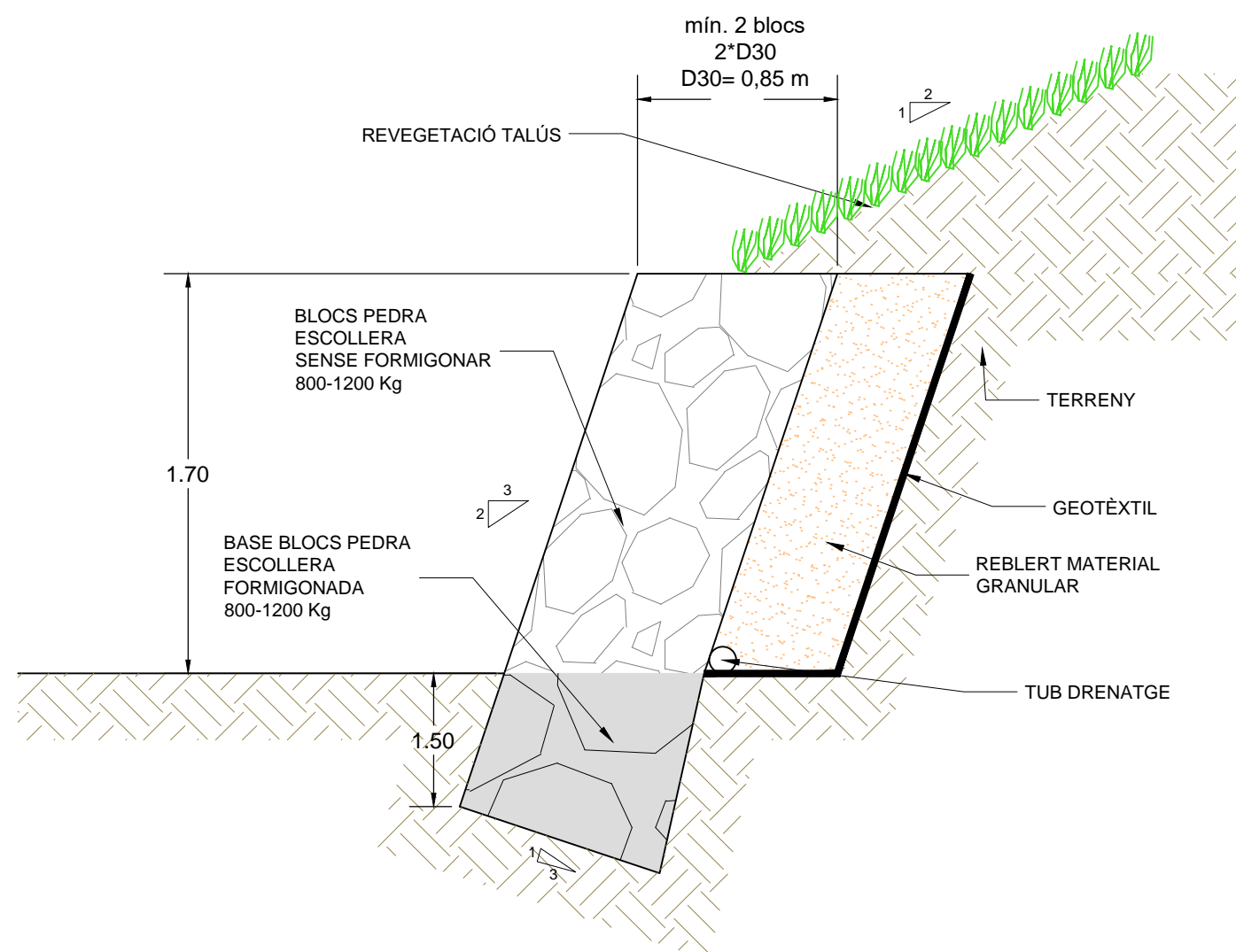
CLAU:

DATA:
ABRIL 2023

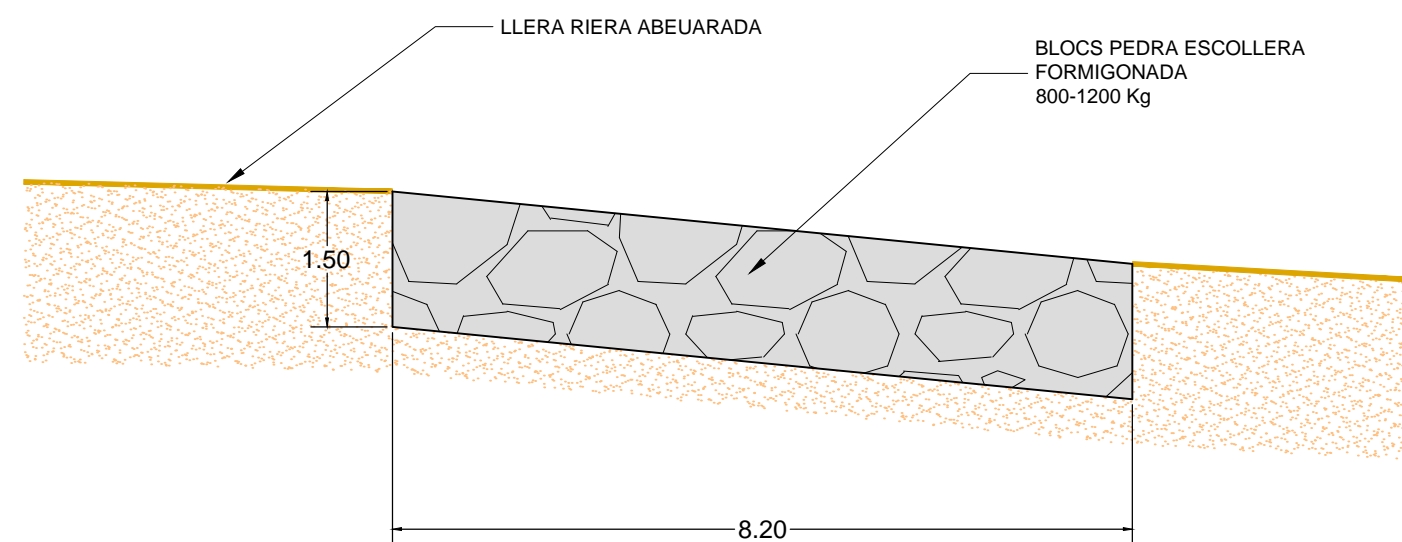
TÍTOL DEL PLÀNOL:
DETALLS
PROTECCIONS ESCULLERA

PLÀNOL NÚM:
11
FULL
1 DE 3

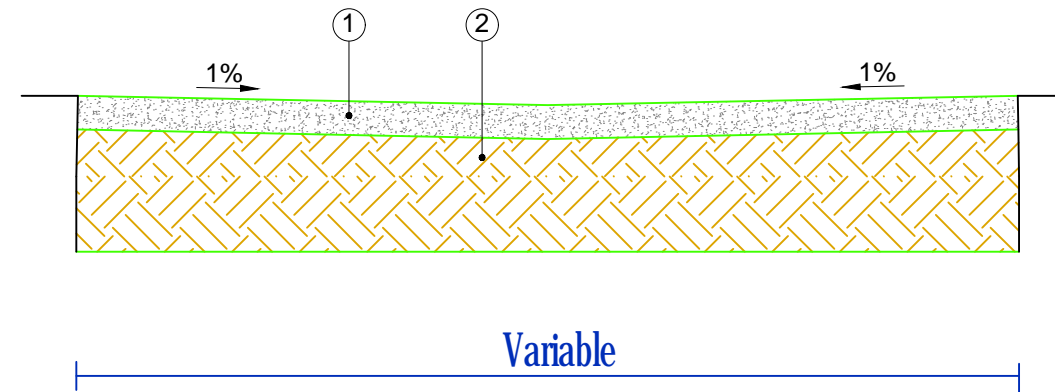
DETALL MUR ESCOLLERA



DETALL PROTECCIÓ LLERA



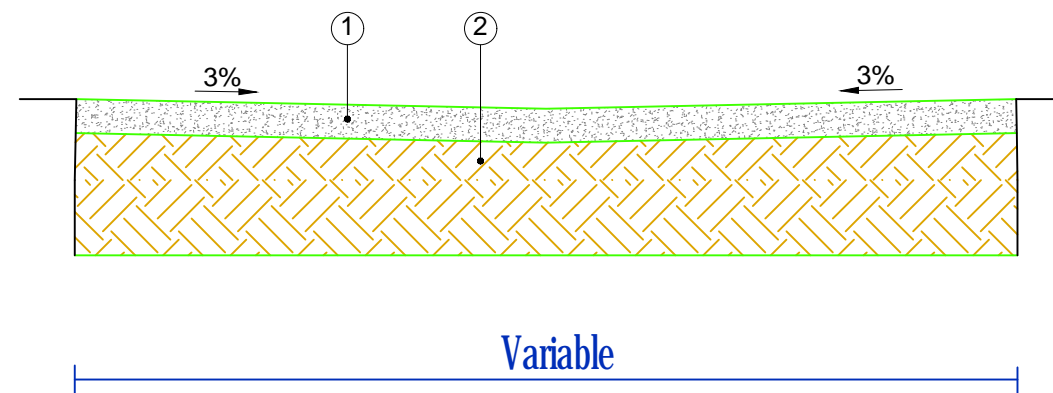
SECCIÓ TIPUS CAMÍ ZONA GUAL



LLEGENDA

- 1.- 0,20 m Paviment de formigó amb mallazo
- 2.- Terreny existent

SECCIÓ TIPUS CAMÍ EXTERN ZONA GUAL



LLEGENDA

- 1.- 0,20 m Paviment de formigó
- 2.- Terreny existent

DOCUMENT 3. PLEC DE PRESCRIPCIONS TÈCNIQUES

PLEC DE CONDICIONS TÈCNIQUES GENERALS

ÍNDEX

1. PRESCRIPCIONS GENERALS.....	3	1.4.1 Obligacions socials.....	17
1.1 OBJECTE, ABAST I NORMATIVA APLICABLE.....	3	1.4.2 Permisos i Llicències.....	17
1.1.1 Objecte.....	3	1.4.3 Indemnitzacions.....	17
1.1.2 Àmbit d'aplicació.....	3	1.4.4 Sancions per incompliment del termini.....	17
1.1.3 Documents que defineixen les obres.....	3	1.4.5 Trobada d'objectes.....	17
1.1.4 Compatibilitat i relació entre els esmentats documents.....	3	1.4.6 Contaminacions.....	17
1.1.5 Instruccions, normes i disposicions aplicables.....	3	1.4.7 Conservació de les obres durant la seva execució.....	17
1.2 DISPOSICIONS GENERALS.....	9	1.4.8 Període de garantia.....	17
1.2.1 Direcció d'Obra.....	9	1.5 AMIDAMENT I ABONAMENT DE LES OBRES.....	18
1.2.2 Contractista.....	9	1.5.1 Amidament.....	18
1.2.2.1 Personal del Contractista.....	9	1.5.2 Preu unitari.....	18
1.2.2.2 Subcontractes.....	9	1.5.3 Abonament.....	18
1.2.2.3 Subministraments industrials.....	10	1.5.4 Partides alçades.....	19
1.2.3 Materials.....	10	1.5.5 Abonament a compte d'instal·lacions, equips i materials aplegats.....	19
1.2.3.1 Condicions generals.....	10	1.5.6 Relacions valorades i certificacions.....	19
1.2.3.2 Normes oficials.....	10	1.5.7 Adquisició de materials.....	19
1.2.3.3 Control de qualitat.....	10	1.5.8 Obres que no són d'abonament.....	19
1.2.3.4 Examen i prova dels materials i subministres industrials.....	11	1.5.9 Despeses de caràcter general a càrrec del Contractista.....	19
1.2.3.5 Materials que no compleixen les especificacions.....	11	1.6 COMPATIBILITAT I RELACIÓ ENTRE ELS DOCUMENTS QUE	
1.2.3.6 Quadres de Preus.....	11	DEFINEIXEN LES OBRES.....	20
1.2.3.7 Justificació de Preus.....	11		
1.2.4 Inscripció i senyalització de les obres.....	12		
1.3 DESENVOLUPAMENT DE LES OBRES.....	12		
1.3.1 Programa de Treballs.....	12		
1.3.2 Replanteigs. Acta de comprovació del replanteig.....	12		
1.3.3 Inici de les obres.....	13		
1.3.4 Plànols d'obra.....	13		
1.3.5 Modificacions de les obres.....	14		
1.3.6 Control de Qualitat.....	14		
1.3.7 Actualització del Programa de Treballs.....	15		
1.3.8 Interrupció dels treballs.....	15		
1.3.9 Represa del treballs.....	15		
1.3.10 Mitjans del Contractista per a l'execució de les obres.....	15		
1.3.11 Productes industrials d'ús a l'obra.....	15		
1.3.12 Retirada de materials no emprats.....	15		
1.3.13 Normes i precaucions per a l'execució de les obres.....	15		
1.3.14 Manteniment i regulació del trànsit durant les obres.....	16		
1.3.15 Seguretat i salut a les obres.....	16		
1.3.16 Afeccions al medi ambient.....	16		
1.3.17 Execució de les obres no especificades en aquest Plec.....	16		
1.3.18 Informació a preparar pel Contractista.....	16		
1.3.19 Normes per a la recepció de les obres.....	16		
1.4 RESPONSABILITATS ESPECIALS DEL CONTRACTISTA.....	17		

1. PRESCRIPCIONS GENERALS

1.1 OBJECTE, ABAST I NORMATIVA APLICABLE

1.1.1 Objecte

Aquest Plec de Condicions Generals té per objecte en primer lloc estructurar l'organització general de l'obra; en segon lloc, fixar les característiques dels materials a emprar; igualment, establir les condicions que ha de complir el procés d'execució de l'obra, i per últim, organitzar el mode i manera en que s'han de realitzar els amidaments i abonaments de les obres.

Totes i cadascuna d'aquestes prescripcions són d'obligat compliment per part del Contractista.

1.1.2 Àmbit d'aplicació

El present plec és d'aplicació per a l'execució de les obres necessàries per a la construcció del present **"Projecte constructiu gual del camí de La Selva per salvar la Riera de l'Abeurada al T.M. Reus"** del terme municipal de Reus, així com de les obres accessòries necessàries per a la seva posada en funcionament.

1.1.3 Documents que defineixen les obres

Els documents que defineixen les obres són els plànols que acompanyen a aquest projecte, les prescripcions tècniques incloses en el present Plec i les descripcions tècniques que figuren a la Memòria i als Annexos.

1.1.4 Compatibilitat i relació entre els esmentats documents

Hom considera en principi que concorden en tots els documents que defineixen les obres, tanmateix, en cas de discrepància es considerarà la prioritat d'aquest Plec sobre els Plànols i la d'aquests sobre el Pressupost.

1.1.5 Instruccions, normes i disposicions aplicables

Seràn d'aplicació, en el seu cas, com a supletòries i complementàries de les contingudes en aquest Plec, les disposicions que a continuació, amb caràcter no limitatiu, es relacionen.

En cas que aquestes modifiquin i/o s'oposin a allò especificat en el present Plec, el Director d'Obra tindrà la facultat de determinar quina és la d'obligat compliment, sense que l'aplicació de la condició més restrictiva pugui donar lloc a cap tipus de reclamació.

Disposicions generals

Els productes de construcció (productes, equips i materials) que s'incorporin amb caràcter permanent a les construccions, en funció de l'ús previst, duran el marcatge CE, de conformitat amb la Directiva 89/106/CEE de productes de construcció, transposada pel RD 1630/1992, de desembre, modificat pel RD 1329/1995.

S'haurà de complir les directrius establertes en el Reglament 305/2011, de 9 de març de 2011, del Parlament Europeu i del Consell, pel que s'estableixen les condicions harmonitzades per a la comercialització de productes de la construcció.

- Condicions Tècniques d'elements simples i compostos d'edificació, urbanització i enginyeria civil, Institut de la Construcció de Catalunya.
- NTE, Normes Tecnològiques de l'Edificació, en tot allò que no contradiguin les Exigències Bàsiques (EB) contingudes al Codi Tècnic de l'Edificació (CTE), ni altres normes de caràcter obligatori d'àmbit estatal o autonòmic.
- Normes UNE declarades de compliment obligatori per Ordres Ministerials de 5 de juliol de 1967 i d'11 de maig de 1971, Normes UNE esmentades als documents contractuals i, complementàriament, la resta de les Normes UNE vigents.
- Normes NLT del Laboratori de Transport i Mecànica del Sòl "José Luís Escario", Normes DIN, ASTM i altres normes vigents a altres països, sempre que siguin esmentades a un document contractual.
- REAL DECRETO 1406/1989, de 10 Noviembre, por el que se impone limitaciones a la comercialización y uso de ciertas sustancias y preparados peligrosos

Contractes públics

- Llei 9/2017 de 8 de novembre de contractes del sector públic
- Reglament General de la Llei de Contractes de les Administracions Públiques, aprovat per Reial Decret 1098/01, de 12 d'octubre, mentre no s'oposi al que estableix la LICSP.
- Amb les afectacions posteriors:
- SE DEROGA los arts. 79, 114 al 117 y los anexos VII, VIII y IX y SE MODIFICA el art. 179.1, por REAL DECRETO 817/2009, de 8 de mayo (Ref. BOE-A-2009-8053).
- SE MODIFICA el anexo VII, por ORDEN EHA/1307/2005, de 29 de abril (Ref. BOE-A-2005-7774).
- SE DICTA DE CONFORMIDAD:
- con el art. 115, sobre formatos de los medidos informáticos y telemáticos para la remisión de datos: ORDEN EHA/1077/2005, de 31 de marzo (Ref. BOE-A-2005-6656).
- la disposición adicional 5.7, sobre composición de los órganos colegiados de la Junta Consultiva: ORDEN EHA/4314/2004, de 23 de diciembre (Ref. BOE-A-2005-61).
- creando el registro voluntario de licitadores del Ministerio de Economía: ORDEN ECO/0204/2004, de 23 de enero (Ref. BOE-A-2004-2317).
- con la disposición adicional 5.7, sobre composición de las comisiones: ORDEN HAC/0914/2003, de 9 de abril (Ref. BOE-A-2003-7870).
- con el art. 193, sobre declaración de bienes y servicios de contratación centralizada: ORDEN HAC/0729/2002, de 25 de marzo (Ref. BOE-A-2002-6580).
- CORRECCIÓN de errores:
- erratas en BOE num. 34, de 8 de febrero de 2002 (Ref. BOE-A-2002-2506).
- en BOE num. 303, de 19 de diciembre de 2001 (Ref. BOE-A-2001-24076).
- Plec de Clàusules Administratives Generals per a la Contractació d'Obres de l'Estat, aprovat per Decret 3854/70, de 31 de desembre, en tot allò que no s'oposi al que estableix la LICSP.
- Plec de Clàusules Administratives Particulars que s'estableixin per a la contractació d'aquestes obres.

- Normes per a la redacció de Projectes d'Abastament d'Aigua i Sanejament de Poblacions, Direcció General d'Obres Hidràuliques del MOPU

Residus

D'àmbit comunitari

- Directiva 2006/12/CE del Parlament Europeu y del Consell, de 5 de abril de 2006, relativa als residus

D'àmbit estatal

LEY 10/1998, de 21 d'abril, de Residuos

REAL DECRETO 833/1988, de 20 de julio, por el que se aprueba el Reglamento para la ejecución de la LEY 20/1986, Básica de Residuos Tóxicos y Peligrosos

REIAL DECRET 1481/2001, de 27 de desembre, pel que es regula l'eliminació de residus mitjançant dipòsit a abocador

Orden 304/MAM/2002, de 8 de febrero, por el que se publican las operaciones de valorización y eliminación de residuos y la lista europea de residuos. CORRECCIÓN de errores en BOE num. 61, de 12 de marzo de 2002 (Ref. [BOE-A-2002-4922](#)).

REAL DECRETO 679/2006, de 2 de junio, por el que se regula la gestión de los aceites industriales usados.

Reial Decret 105/2008, d'1 de febrer, pel que es regula la producció i gestió dels residus de construcció i enderroc.

D'àmbit autonòmic

- DECRET 89/2010, de 29 de juny, pel qual s'aprova el Programa de gestió de residus de la construcció de Catalunya (PROGROC), es regula la producció i gestió dels residus de la construcció i demolició, i el cànon sobre la deposició controlada dels residus de la construcció.

Decret 93/1999, de 6 d'abril, de procediments de gestió de residus.

DECRET LEGISLATIU 1/2009, de 21 de juliol, pel qual s'aprova el Text refós de la Llei reguladora dels residus

- DESPLEGAT pel Decret 16/2010, de 16 de febrer, pel qual s'aprova el Pla territorial sectorial d'infraestructures de gestió de residus municipals.

LLEI 8/2008, del 10 de juliol, de inançament de les infraestructures de gestió dels residus i dels cànons sobre la disposició del rebuig dels residus

DECRET 34/1996 de 9 de gener, pel qual s'aprova el Catàleg de Residus de Catalunya.

Decret 93/1999, de 6 d'abril, sobre Procediments de Gestió de Residus

Decret 92/1999, de 6 d'abril, de modificació del Decret 34/1996, de 9 de gener, pel qual s'aprova el Catàleg de Residus de Catalunya.

Decret 1/1997, de 7 de gener de 1997, sobre la disposició del rebuig en dipòsits controlats.

ORDRE de 6 de setembre de 1988, sobre prescripcions en el tractament i l'eliminació dels olis usats. DOGC núm. 1055, de 14 d'octubre de 1988.

Decret 115/1994, de 6 d'abril, reguladora del Registre General de Gestors de Residus.

Vialitat

- Llei 6/2005, de 2 de juny, de modificació de la Llei 7/1993, del 30 de setembre, de carreteres.
- Decret Legislatiu 2/2009, de 25 de agost, pel que s'aprova el Text refós de la Llei de carreteres.

Norma 3.1-IC. Traçat, de la Instrucció de Carreteres, aprovada per l'Ordre Ministerial de 27 de desembre de 1999 i modificada parcialment per l'Ordre Ministerial de 13 de setembre de 2001.

Norma 6.1 i 2-IC. Seccions de Ferms, de la Instrucció de Carreteres, aprovada per l'Ordre FOM/3460/2003, de 28 de novembre.

"Seccions estructurals de ferms urbans en sectors de nova construcció", dels enginyers E. Alabern i C. Guilemany (1990).

Plec de Condicions Tècniques Generals per a obres de carreteres i ponts de la Direcció General de Carreteres i Camins Veïnals (PG3/75), aprovat per O.M. de 6 de febrer de 1976 i per l'Ordre de 2 de juliol de 1976 per la que es dona efecte legal a la seva publicació, i les seves posteriors modificacions:

O.C. 293/86 T Sobre lligants bituminosos (23-12-86).

O.C. 295/87 T "Recomanacions sobre elements metàl·lics per a formigó armat o pretesat" (6-8-87).

O.M. de 21-1-88. Oficialitza les modificacions realitzades per l'O.C. 293/86 T i per l'O.C. 295/87 T).

O.M. de 8-5-89. Modifica parcialment articles referits a lligams bituminosos.

O.M. de 28-9-89. Revisa l'article 104 (Desenvolupament i control de les obres).

O.C. 325/97 T Sobre senyalització, abalisament i defensa de les carreteres referent als seus materials constituents (30-12-97).

O.M. de 27-12-99. (BOE 22-1-00). Revisa, deroga i inclou diferents articles referits a lligants bituminosos i hidràulics.

O.M. de 28-12-99 (BOE 28-1-00).. Revisa, deroga i inclou diferents articles referits a materials per a senyalització horitzontal i vertical. Oficialitza les modificacions realitzades per l'O.C. 325/97 T.

O.C. 326/00 Sobre geotècnia vial en allò referent a materials per a la construcció d'explanacions i drenatges.

O.C. 5/2001 Sobre regs auxiliars, mesclades bituminoses i paviments de formigó (aquesta Ordre es va modificar molt lleugerament per la O.C. 5bis/02 i per la O.C. 10bis/02).

Ordre FOM/475/2002, de 13 de febrer, per la que s'actualitzen determinats articles del Plec de Prescripcions Tècniques Generals per a Obres de Carreteres i Ponts relatives a formigons i acers (BOE, de 6 de març).

Ordre FOM/1382/2002, de 16 de maig. (Correcció d'errates BOE 26/11/02). Oficialitza les modificacions realitzades per la O.C. 326/00).

O.C. 10/2002 Sobre capes estructurals de ferms (modificada lleugerament per la O.C. 10bis/02).

Ordre FOM/891/2004, d'1 de març. (Correcció d'errates BOE 25/5/04). Oficialitza les modificacions realitzades per les O.C. 5/01 i O.C. 10/02).

O.C. 21/2007 Sobre l'ús i especificacions que han de complir els lligants i mescles bituminoses que incorporin cautxú procedent de pneumàtics fora d'ús (NFU).

Ordre FOM/3818/2007, de 10 de desembre per la que es dicten instruccions complementàries per a la utilització de d'elements auxiliars d'obra en la construcció de ponts de carretera. (BOE 27/12/07).

Ordre Circular 8/01 amb la que s'inicia el Plec de Prescripcions Tècniques Generals per a Obres de Conservació de Carreteres (PG-4), sobre reciclat de ferms.

ORDRE FOM/2523/2014, de 12 de Desembre, relativa a l'actualització de determinats articles del PG-3.

Enllumenat

- Llei 6/2001, de 31 de maig, d'ordenació ambiental de l'enllumenament per a la protecció del medi nocturn (DOGC n. 3407).
- 115-1995 Recommendations for the Lighting of Roads for Motor and Pedestrian Traffic (CIE Commission Internationale de l'Eclairage)
- Reial Decret 2642/1985, de 18 de desembre, pel que es declara d'obligat compliment les especificacions tècniques dels canelobres metàl·lics (bàculs i columnes d'enllumenat exterior i senyalització de trànsit) i la seva homologació pel Ministeri d'Indústria i Energia
- Amb les afectacions posteriors:
- SE DEROGA parcialment, por REAL DECRETO 846/2006, de 7 de julio (Ref. BOE-A-2006-14312).
- SE SUSTITUYE el anexo, por ORDEN de 16 de mayo de 1989 (Ref. BOE-A-1989-16881).
- SE MODIFICA los arts. 2, 4 Y 5, SE AÑADEN dos nuevos arts. y SE REENUERA el art. 6 como art. 8, POR REAL DECRETO 401/1989, de 14 de abril (Ref. BOE-A-1989-9355).
- SE DEROGA en la forma indicada, por REAL DECRETO 105/1988, de 12 de febrero (Ref. BOE-A-1988-3988).
- SE MODIFICA:
- POR EL REAL DECRETO 2698/1986, DE 19 DE DICIEMBRE (Ref. BOE-A-1987-112).
- EL ANEXO, POR ORDEN DE 11 DE JULIO DE 1986 (Ref. BOE-A-1986-19512).
- CORRECCIÓN de errores EN BOE NUM. 67, DE 19 DE MARZO (Ref. BOE-A-1986-7330).
- REGLAMENTO de Verificaciones Eléctricas i Regularitat en el subministrament d'energia (Decret de 12 de maig de 1954).

Circulació i senyalització vial

- Llei 19/2001, de 19 de desembre, de reforma del text articulat de la Llei sobre Trànsit, Circulació de Vehicles a Motor i Seguretat Vial, aprovat pel Reial Decret legislatiu 339/1990, de 2 de març (BOE n. 304).
- Reial Decret 1428/2003, de 21 de novembre, pel que s'aprova el Reglament General de Circulació per a l'aplicació i desenvolupament del text articulat de la Llei Trànsit, Circulació de Vehicles a Motor i Seguretat Vial, aprovat pel Reial Decret legislatiu 339/1990, de 2 de març. (BOE n. 306).

- Norma 8.1-IC. Senyalització vertical, de la Instrucció de Carreteres, aprovada per l'Ordre de 28 de desembre de 1999 (BOE n. 25 de 29/1/2000).
- Norma 8.2-IC. Marques vials, de la Instrucció de Carreteres, aprovada per l'Ordre de 16 de juliol de 1987 (BOE n. 185), correcció d'errors en BOE n. 233 de 29/9/1987.
- Norma 8.3-IC. Senyalització, abalisament, defensa, neteja i acabat d'obres fixes fora de poblat, aprovada per l'Ordre de 31 d'agost de 1987.

Accessibilitat i mobilitat

- LLei 13/2018, del 30 d'octubre d'accessibilitat
- Ordre VIV / 561/2010, d'1 de febrer, per la qual es desenvolupa el document tècnic de condicions bàsiques l'accessibilitat i no discriminació per a l'accés i utilització dels espais públics urbanitzats
- Llei 20/1991, de 25 de novembre, de promoció de l'accessibilitat i de supressió de barreres arquitectòniques, modificats els articles 18, 19 i 22 i inclòs l'article 18 bis per Decret Legislatiu 6/1994, de 13 de juliol.

Amb les afectacions posteriors:

- DESPLEGADA per la Resolució de 27 de maig de 1999, per la qual es fa públic l'Acord del Govern en matèria de supressió de barreres arquitectòniques.
- DESPLEGADA per la Resolució de 20 de juliol de 2000, per la qual es fa públic l'Acord del Govern en matèria de supressió de barreres arquitectòniques.
- DESPLEGADA per Decret 135\1995, de 25 de març.
- DESPLEGADA pel Decret 97/2002, de 5 de març, sobre la targeta d'aparcament per a persones amb disminució i altres mesures adreçades a facilitar el desplaçament de les persones amb mobilitat reduïda.
- MODIFICATS els articles 18,19 i 22 i AFEGIT l'article 18 bis pel DECRET LEGISLATIU 6\1994, de 13 de juliol
- DESPLEGADA pel Decret 256\1992, de 13 d'octubre, de composició del Consell per a la Promoció de l'Accessibilitat i supressió de barreres arquitectòniques

Llei 9/2003, de 13 de juny de mobilitat.

Decret 344/2006, de 19 de setembre, de regulació dels estudis d'avaluació de la mobilitat generada.

Decret 135/1995 codi d'accessibilitat de Catalunya.

Decret 135/1995, de 24 de març, de desplegament de la Llei 20/1991, de 25 de novembre, de promoció de l'accessibilitat i de supressió de barreres arquitectòniques, i d'aprovació del Codi d'accessibilitat.

Disposicions aplicables d'àmbit mediambiental

1. Legislació de disposició general

D'àmbit estatal

- a. LEY 26/2007, de 23 de octubre, de Responsabilidad Medioambiental.

Amb les afectacions posteriors:

- SE DESARROLLA parcialment, por REAL DECRETO 2090/2008, de 22 de diciembre (Ref. BOE-A-2008-20680).

D'àmbit autonòmic

LLEI 20/2009, del 4 de desembre, de prevenció i control ambiental de les activitats. (Correcció d'errades en el DOGC núm. 5560, pàg. 6868, de 4.2.2010).

Amb les afectacions posteriors:

- MODIFICATS els apartats 1 i 4 de la lletra a de l'annex IV per la Llei 26/2009, del 23 de desembre, de mesures fiscals, financeres i administratives.

DECRET 136/1999, de 18 de maig, pel qual s'aprova el Reglament general de desplegament de la LLEI 3/1998, de 27 de febrer, de la intervenció integral de l'administració ambiental, i s'adapten els seus annexos

- Amb les afectacions posteriors:
- MODIFICATS l'article 4 i els annexos I, II, III i IV pel Decret 143/2003, de 10 de juny, de modificació del Decret 136/1999, de 18 de maig, pel qual s'aprova el Reglament general de desplegament de la Llei 3/1998, de 27 de febrer, de la intervenció integral de l'administració ambiental, i se n'adapten els annexos. (Correcció d'errada en el DOGC núm. 3914, pàg. 13039, de 30.6.2003).

LLEI 4/2004, d'1 de juliol, reguladora del procés d'adequació de les activitats d'incidència ambiental al que estableix la Llei 3/1998, del 27 de febrer, de la intervenció integral de l'Administració ambiental.

Amb les afectacions posteriors:

- MODIFICADA la lletra b de l'article 2 per la Llei 12/2006, del 27 de juliol, de mesures en matèria de medi ambient i de modificació de les lleis 3/1988 i 22/2003, relatives a la protecció dels animals, de la Llei 12/1985, d'espais naturals, de la Llei 9/1995, de l'accés motoritzat al medi natural, i de la Llei 4/2004, relativa al procés d'adequació de les activitats d'incidència ambiental
- MODIFICATS l'article 2.1 i la disposició addicional per la Llei 17/2007, del 21 de desembre, de mesures fiscals i financeres.
- DESPLEGADA pel Decret 50/2005, de 29 de març, pel qual es desplega la Llei 4/2004, d'1 de juliol, reguladora del procés d'adequació de les activitats existents a la Llei 3/1998, de 27 de febrer, i de modificació del Decret 220/2001, de gestió de les dejeccions ramaderes.

Legislació d'urbanisme i construcció sostenible

D'àmbit comunitari

Directiva 2001/42/CE, del Parlament Europeu i del Consell, de 27 de juny, relativa a l'avaluació dels efectes de determinats plans i programes al medi ambient.

D'àmbit autonòmic

DECRET LEGISLATIU 1/2010, de 3 d'agost, pel qual s'aprova el Text refós de la Llei d'urbanisme.

DECRET 305/2006, de 18 de juliol, pel qual s'aprova el Reglament de la Llei d'Urbanisme.

Legislació de sòls i geologia

D'àmbit comunitari

Directiva 96/61/CE, del Consell de 24 de setembre, relativa a la prevenció i el control integrats de la contaminació.

D'àmbit estatal

REAL DECRETO 9/2005, de 14 de enero, por el que se establece la relación de actividades potencialmente contaminantes del suelo y los estándares para la declaración de suelos contaminados.

D'àmbit autonòmic

ORDRE de 6 de juny de 1988, de desplegament parcial del Decret 343/1983, de 15 de juliol, sobre normes de protecció del medi ambient d'aplicació a les activitats extractives.

DECRET 396/2006, de 17 d'octubre, pel qual es regula la intervenció ambiental en el procediment de llicència urbanística per a millora de finques rústiques que s'efectuïn amb aportació de terres procedents d'obres de la construcció.

Legislació de contaminació atmosfèrica

D'àmbit comunitari

Directiva 2008/50/CE del Parlamento Europeo y del Consejo, de 21 de mayo de 2008, relativa a la calidad del aire ambiente y a una atmósfera más limpia en Europa

- REGLAMENTO (CE) nº 715/2007 del Parlamento Europeo y del Consejo, de 20 de junio de 2007, sobre la homologación de tipo de los vehículos de motor por lo que se refiere a las emisiones procedentes de turismos y vehículos comerciales ligeros (Euro 5 y Euro 6) y sobre el acceso a la información relativa a la reparación y el mantenimiento de los vehículos.

D'àmbit estatal

REAL DECRETO 2042/1994, de 14 d'octubre, por el que se regula la Inspección Técnica de Vehículos.

REAL DECRETO 1357/1998, de 26 de junio, por el que se modifica el artículo 2 del REAL DECRETO 2042/1994, de 14 de octubre, por el que se regula la inspección técnica de vehículos.

LEY 16/2002, de 1 de julio, de prevención y control integrados de la contaminación

REAL DECRETO 1073/2002, de 18 de octubre, sobre evaluación y gestión de la calidad del aire ambiente en relación con el dióxido de azufre, dióxido de nitrógeno, óxidos de nitrógeno, partículas, plomo, benceno y monóxido de carbono

RESOLUCIÓN de 11 de septiembre de 2003, de la Secretaría General de Medio Ambiente, por la que se dispone la publicación del Acuerdo de 25 de julio de 2003, del Consejo de Ministros, por el que se aprueba el Programa nacional de reducción progresiva de emisiones nacionales de dióxido de azufre (SO₂), óxidos de nitrógeno (NO_x), compuestos orgánicos volátiles (COV) y amoníaco (NH₃).

REAL DECRETO 509/2007, de 20 de abril, por el que se aprueba el Reglamento para el desarrollo y ejecución de la LEY 16/2002, de 1 de julio, de prevención y control integrados de la contaminación.

LEY 34/2007, de 15 de noviembre, de calidad del aire y protección de la atmósfera.

D'àmbit autonòmic

LLEI 22/1983, de 21 de novembre, de protecció de l'ambient atmosfèric

DECRET 322/1987, de 23 de setembre, de desplegament de la Llei 22/1983, de 21 de novembre, de Protecció de l'Ambient Atmosfèric

LLEI 7/1989, de 5 de juny, de modificació parcial de la Llei de Protecció de l'Ambient Atmosfèric

Desplegada per DECRET 351/1989, de 19 de desembre

LLEI 6/1996, de 18 de juny, de modificació de la Llei 22/1983, de 21 de novembre, de protecció de l'Ambient Atmosfèric.

DECRET 398/1996, de 12 de desembre, regulador del sistema de plans graduals de reducció d'emissions a l'atmosfera

DECRET 152/2007, de 10 de juliol, d'aprovació del Pla d'actuació per a la millora de la qualitat de l'aire als municipis declarats zones de protecció especial de l'ambient atmosfèric mitjançant el DECRET 226/2006, de 23 de maig

Legislació de contaminació acústica

D'àmbit comunitari

Directiva 2002/49/CE, de 25 de juny, sobre avaluació i gestió del soroll ambiental.

D'àmbit estatal

REAL DECRETO 2042/1994, de 14 de octubre, por el que se regula la Inspección Técnica de Vehículos.

REAL DECRETO 212/2002, de 22 de febrero, por el que se regulan las emisiones sonoras en el entorno debidas a determinadas máquinas de uso al aire libre.

LEY 37/2003, de 17 de noviembre, del Ruido.

REAL DECRETO 1513/2005, de 16 de diciembre, por el que se desarrolla la LEY 37/2003, de 17 de noviembre, del Ruido, en lo referente a la evaluación y gestión del ruido ambiental.

REAL DECRETO 1367/2007, de 19 de octubre, por el que se desarrolla la LEY 37/2003, de 17 de noviembre, del Ruido, en lo referente a zonificación acústica, objetivos de calidad y emisiones acústicas.

Mesures per a la coordinació de la llei 16/2002 de protecció contra la contaminació acústica amb les previsions del REAL DECRETO 1367/2007 de desenvolupament de la LEY 37/2003 del ruido

D'àmbit autonòmic

LLEI 16/2002, de 28 de juny, de protecció contra la contaminació acústica.

Legislació de contaminació lluminosa

D'àmbit autonòmic

LLEI 6/2001, de 31 de maig, d'ordenació ambiental de l'enllumenament per a la protecció del medi nocturn.

Legislació de contaminació electromagnètica

D'àmbit comunitari

Recomanació del Consell, de 12 de juliol de 1999 relativa a l'exposició del públic en general a camps electromagnètics (0 Hz a 300 GHz)

D'àmbit estatal

REAL DECRETO 1066/2001, de 28 de septiembre, por el que se aprueba el reglamento que establece condiciones de protección del dominio público radioeléctrico, restricciones a las emisiones radioeléctricas y medidas de protección sanitaria frente a emisiones radioeléctricas

REAL DECRETO 208/2005, de 25 de febrero, sobre aparatos eléctricos y electrónicos y la gestión de sus residuos.

Legislació de patrimoni cultural

D'àmbit estatal

LEY 16/1985, de 25 de junio, del Patrimonio Histórico Español

LEY 3/1995, de 23 de marzo, de Vías Pecuarias.

D'àmbit autonòmic

Llei 9/1993, de 30 de setembre, de patrimoni cultural català.

Legislació de medi natural, vegetació

D'àmbit comunitari

Directiva 92/43/CEE, de 21 de maig, relativa a la conservació dels hàbitats naturals i la fauna i flora (Directiva Hàbitats).

D'àmbit estatal

REAL DECRETO 1997/1995, de 7 de Diciembre, por el que se establece medidas para contribuir a Garantizar la Biodiversidad mediante la Conservacion de los Habitats naturales y de la Fauna y Flora silvestres.

REAL DECRETO 439/1990, de 30 de marzo, por el que se regula el catálogo nacional de especies amenazadas.

LEY 42/2007, de 13 de diciembre, del Patrimonio Natural y de la Biodiversidad

D'àmbit autonòmic

ORDRE de 5 de novembre de 1984 sobre protecció de plantes de la flora autòctona amenaçada a Catalunya.

LLEI 12/1985, de 13 de juny, d'espais naturals, modificada pel D. Leg. 11/1994, de 26 de juliol, de la Generalitat de Catalunya.

Decret 120/1989, de 17 d'abril, sobre declaració d'arbredes monumentals, d'interès comarcal i d'interès local.

Decret 328/1992, de 14 de desembre, del Pla d'espais naturals, de la Generalitat de Catalunya.

DECRET 130/1998, de 12 de maig, pel qual s'estableixen mesures de prevenció d'incendis forestals en les àrees d'influència de carreteres, de la Generalitat de Catalunya.

DECRET 166/1998, de 8 de juliol, de regulació de l'accés motoritzat al medi natural

ORDRE MAH/228/2005, de 2 de maig, de declaració d'arbres monumentals i d'actualització de l'inventari dels arbres i arbredes declarats d'interès comarcal i local.

DECRET 123/2005, de 14 de juny, de mesures de prevenció dels incendis forestals en les urbanitzacions sense continuïtat immediata amb la trama urbana.

LLEI 12/2006, del 27 de juliol, de mesures en matèria de medi ambient i de modificació de les lleis 3/1988 i 22/2003, relatives a la protecció dels animals, de la Llei 12/1985, d'espais naturals, de la Llei 9/1995, de l'accés motoritzat al medi natural, i de la Llei 4/2004, relativa al procés d'adequació de les activitats d'incidència ambiental.

ACORD GOV/112/2006, de 5 de setembre, pel qual es designen zones d'especial protecció per a les aus (ZEPA) i s'aprova la proposta de llocs d'importància comunitària (LIC).

MODIFICAT per l'Acord GOV/115/2009, de 16 de juny, pel qual s'aprova una nova delimitació de diverses zones de protecció especial per a les aus (ZEPA).

MODIFICAT per l'Acord GOV/138/2009, de 16 de juny, pel qual s'aproven modificacions puntuals de la delimitació de diversos espais de la xarxa Natura 2000

RESOLUCIÓ AAR/2999/2007, de 28 de setembre, per la qual es prohibeix la plantació en espais públics d'espècies susceptibles al foc bacterià (*Erwinia amylovora*).

NORMES I INSTRUCCIONS

- Instrucció per a la recepció de ciments. RC-08.
- Instrucció del formigó estructural. EHE-08.
- Instrucció relativa a les accions a considerar en el projecte de ponts de carretera (IAP-11).
- Instrucció 8.1 I.C. "Senyals de tràfic".
- Instrucció 8.3 I.C. "Senyals d'obra".
- Eurocodi núm.2 "Projecte d'estructures de formigó".
- Eurocodi núm.3 "Projecte d'estructures d'acer".
- Eurocodi núm.4 "Projecte d'estructures mixtes de formigó i acer".
- Norma de construcció sismoresistent. NCSE-02.
- Normes U.N.E.
- U.N.E.-14010 Examen i qualificació de soldadors
- Normes N.L.T.
- Normes M.E.L.C.(Mètodes d'assaig del Laboratori Central d'Assaigs de Materials).
- Normes A.S.T.M. C-76M
- Norma NFA 49150
- Norma NFA 49402
- Norma NFA 49170
- Norma NFA 49711
- API 5L
- DIN 1626
- BS 3601
- BS 534
- UNI 6363

- AWWA C 200
- Normes A.S.M.E.
- Normes A.N.S.I.
- Normes C.E.I.
- Normes N.B.E.
- NBE. CA-88 Condicions acústiques en els edificis.
- NBE. CPI-91 Condicions de protecció contra incendis en els edificis.
- Normes N.T.E.
- Façanes. Particions.
- Revestiments.
- Instal·lacions.
- Estructures.
- Condicionament del terreny. Fonaments.
- Teulats.
- Normes de pintures de l'Institut Nacional de Tècniques Aeroespacials Esteban Terradas.
- Recomanacions per a l'execució i control de les armadures postensionades, de l'Institut Eduardo Torroja de la Construcció i del Cement.
- Recomanacions pràctiques per una bona protecció del formigó, de l'Institut Eduardo Torroja de la Construcció i del Cement.
- Recomanacions sobre les mesclures bituminoses en calent, del M.O.P.U.

REGLAMENTS

- Reglament d'Estacions de transformació d'energia elèctrica.
- Reglament de recipients a pressió.
- Reglament relatiu a les condicions tècniques i garanties de seguretat en línies elèctriques d'alta tensió i les seves instruccions tècniques. Reial decret 223/2008 de 15 de Febrer.
- Reglament electrotècnic per a baixa tensió. Reial decret 842/2002 de 2 d'Agost.
- Reglament Electrotècnic d'Estacions Transformadores del 21/02/1949. Seran també vigents, i es tindran en compte especialment, totes les Normes vigents de les Companyies de Serveis Afectats (Aigua, Electricitat, Telèfons i Gas).
- Instruccions MIBT, segons el disposat en el reglament electrotècnic de baixa tensió.
- Reglament d'instal·lacions de calefacció, climatització i aigua calenta sanitària. IT-IC.
- Control de fum en els establiments públics. DT-CPI.I.

Totes aquestes disposicions obligaran, en la seva redacció original, les modificacions posteriors declarades d'aplicació obligatòria, o bé les que les substitueixin o declarin com a tals fins i durant el termini de les obres.

Així mateix, el Contractista restarà obligat al compliment de totes les Instruccions, Plecs o Normes de tota índole promulgades per l'Administració de l'Estat, de l'Autonomia, dels Ajuntaments i d'altres Organismes competents que tinguin aplicació als treballs a realitzar, tant si són citats com si no ho són en la relació anterior, restant a la decisió del Director d'Obra resoldre qualsevol discrepància que pugui existir entre aquestes i allò disposat en el present Plec, sense que l'aplicació de la condició més restrictiva pugui donar lloc a cap tipus de reclamació.

1.2 DISPOSICIONS GENERALS

1.2.1 Direcció d'Obra

La direcció, seguiment, control i valoració de les obres objecte del projecte, així com de les que corresponguin a ampliacions o modificacions establertes pel Promotor, estarà a càrrec d'una Direcció d'Obra, pròpia o contractada, encapçalada per un Enginyer Superior que serà designat com a Director d'Obra. El Promotor participarà en la Direcció d'Obra en la mesura que ho cregui convenient.

Per a poder complir amb la màxima efectivitat la missió que li és encarregada, el Director d'Obra gaudirà de les més àmplies facultats, podent conèixer i participar en totes aquelles previsions o actuacions que dugui a terme el Contractista.

Seràn base per al treball del Director d'Obra:

- Els Plànols del projecte.
- El Plec de Prescripcions Tècniques.
- Els Quadres de Preus.
- El preu i termini d'execució contractats.
- El Programa de Treball formulat pel Contractista i acceptat per l'Administració.
- Les modificacions d'obra establertes pel Promotor.

Sobre aquestes bases, correspondrà al Director d'Obra:

- Impulsar l'execució de les obres per part del Contractista.
- Assistir al Contractista per a la interpretació dels documents del Projecte i fixació de detalls de la definició de les obres i de la seva execució a fi que es mantinguin les condicions de funcionalitat, estabilitat, seguretat i qualitat previstes al Projecte.
- Formular amb el Contractista l'Acta de replanteig i l'inici de les obres, tenint present que els replanteigs de detall es facin degudament per ell mateix.
- Requerir, acceptar o corregir si s'escau, els plànols d'obra que ha de formular el Contractista.
- Requerir, acceptar o corregir si s'escau, tota la documentació que, d'acord amb allò que estableix aquest Plec, el Programa de Treball acceptat i el que determina les normatives que, partint d'ells, formuli la pròpia Direcció d'Obra, correspongui formular al Contractista als efectes de programació de detall, control de qualitat i seguiment de l'obra.
- Establir les comprovacions dels diferents aspectes de l'obra que s'executi que estimi necessàries per a tenir ple coneixement i donar testimoni de si aconsegueixen o no amb la seva definició i amb les condicions d'execució i d'obra prescrites.
- En cas d'incompliment de l'obra que s'executa, ja sigui en la seva definició o en les condicions prescrites, ordenar al Contractista la seva substitució o correcció paralitzant els treballs si ho creu convenient.
- Proposar les modificacions d'obra que impliquin modificació d'activitats o que cregui necessàries o convenientes.
- Informar de les propostes de modificacions d'obra que formuli el Contractista.
- Proposar la conveniència d'estudi i formulació, per part del Contractista, d'actualitzacions del Programa de Treballs inicialment acceptat.
- Establir amb el Contractista documentació de constància de característiques i condicions d'obres ocultes, abans de la seva ocultació.

- Establir les valoracions mensuals a l'origen de l'obra executada.
- Establir periòdicament informes sistemàtics i analítics de l'execució de l'obra, dels resultats del control i del compliment del Programa de Treballs acceptat, posant de manifest els problemes que l'obra presenta o pot presentar i les mesures preses o que es proposin per a evitar-los o minimitzar-los.
- Preparació de la informació de l'estat i condicions de les obres i de la valoració general d'aquestes, prèviament a la recepció per part del Promotor.
- Recopilació dels plànols i documents definitoris de les obres tal com s'han executat, per a lliurar al Promotor el projecte "As Built" o "Estat de dimensions i característiques de l'obra executada" un cop acabats els treballs.

El Contractista haurà d'actuar d'acord amb les normes i instruccions complementàries que, d'acord amb allò que estableix aquest Plec, li siguin dictades pel Director d'Obra per a la regulació de les relacions entre ambdós en allò referent a les operacions de control, valoració i en general, d'informació relacionades amb l'execució de les obres.

Per altra banda, el Director d'Obra podrà establir normatives reguladores de la documentació o altre tipus d'informació que hagi de formular o rebre el Contractista per a facilitar la realització de les expressades funcions i de les normatives que seran d'obligat compliment pel Contractista, conformades pel Promotor si aquest ho requereix.

El Contractista designarà formalment les persones de la seva organització que estiguin capacitades i facultades per a tractar amb el Director d'Obra les diferents matèries objecte de les funcions de les mateixes i en els diferents nivells de responsabilitat, de tal manera que estiguin sempre presents a l'obra persones capacitades i facultades per a executar les decisions del Director d'Obra i establir documentació formal de constància, conformitat o objeccions.

El Director d'Obra podrà aturar qualsevol dels treballs en curs que al seu criteri no s'executin d'acord amb les prescripcions contingudes a la documentació definitiva de les obres.

1.2.2 Contractista

1.2.2.1 Personal del Contractista.

El Contractista facilitarà al Director d'Obra tot el personal i els mitjans auxiliars de què disposarà a l'obra abans de l'inici dels treballs.

El Director d'Obra, quan pel bon funcionament de les obres ho estimi necessari, exigirà al Contractista l'augment o la substitució de la maquinària, personal i/o mitjans auxiliars. El Contractista restarà obligat al seu compliment sense que se'n pugui derivar cap increment econòmic ni modificació del termini d'execució. Això s'estén en les mateixes condicions a qualsevol part de l'obra que estigui subcontractada.

1.2.2.2 Subcontractes.

S'haurà de complir tot allò que en aquest sentit es disposa en la Llei de Contractes del Sector Públic, Decret 3/2011 de 14 de novembre i el Reglament General de Contractes de les Administracions Públiques, Decret 1098/2001 de 12 d'octubre.

Cap part de l'obra podrà ser subcontractada sense l'autorització expressa del Director de l'Obra.

Les sol·licituds per a cedir qualsevol part del contracte hauran de formular-se per escrit i acompanyar-se amb un testimoni el qual acrediti que l'organització que s'ha d'encarregar de la realització dels treballs objecte del subcontracte, està capacitada i equipada per a la seva execució, i adjuntant la documentació tècnica que, segons criteri del Director d'Obra, sigui necessària per a garantir l'execució i qualitat exigida en aquest Plec.

El Director d'Obra tindrà una relació completa, facilitada pel Contractista, de tots i cadascun dels subcontractistes que han treballat, treballen o poden treballar en les obres objecte d'aquest Plec.

L'acceptació del subcontracte no rebaixarà al Contractista de la seva responsabilitat contractual.

S'estarà subjecte, a més, a totes aquelles clàusules administratives particulars que s'estableixin al contracte.

Així mateix, i segons criteri del Director d'Obra, es facilitarà al Subcontractista la informació que s'estimi necessària en relació a les condicions d'execució, amidament, abonament i control de qualitat de les obres objecte d'aquest Plec, comunicant-ho al Contractista sense que sigui necessària l'aprovació d'aquest.

1.2.2.3 Subministraments industrials

Totes i cadascuna de les comandes realitzades als diferents industrials hauran de ser aprovades per la Direcció d'Obra (en endavant D.O.). Per a tal efecte, i previ a la contractació, s'haurà de facilitar el document de comanda on figurarà, entre altres:

- Especificacions tècniques generals.
- Especificacions tècniques particulars.
- Materials de construcció.
- Sistemes de protecció contra la corrosió.
- Proves en fàbrica.
- Documentació tècnica del fabricant (Catàleg dels productes subministrats, especejament d'aquests, instruccions de muntatge i de manteniment, etc.) (3 còpies).
- Garanties.

El Contractista presentarà a la D.O. un mínim de 3 propostes que compleixin les especificacions del projecte per a que la D.O. pugui seleccionar la més adequada.

Tots i cadascun dels industrials subministradors en aquesta obra hauran de presentar un document acreditatiu de les característiques del material subministrat, de la idoneïtat de les condicions d'instal·lació dels seus productes, comproment-se a realitzar el nombre de visites a obra que estimi necessàries per tal de poder certificar que l'instal·lador, homologat per aquest, compleix les prescripcions exigides al material subministrat.

Tant el fabricant com l'instal·lador dels productes subministrats a l'obra, garantiran la qualitat del seu producte com la instal·lació d'aquest, respectivament, davant qualsevol defecte de fabricació o instal·lació durant un termini no inferior als deu (10) anys, fent-se càrrec de les despeses originades per la substitució, total o parcial, o modificació del producte defectuós.

El no acompliment del procediment anterior podrà comportar la no acceptació del producte subministrat i en casos excepcionals, la penalització de fins a un cinquanta (50) per cent de l'import d'execució material del producte subministrat.

El Concessionari estarà obligat a presentar les diferents certificacions de qualitat dels subministradors, certificacions que es verificaran presentant còpia del document acreditatiu expedit per l'organisme competent, ja sigui AENOR, Bureau Veritas, Lloyd's Register, etc., i on figurarà explícitament la norma que compleix el producte subministrat. Per altra banda també es valorarà positivament la possessió de la certificació de qualitat com empresa.

Pel que fa referència al material a subministrar, es detallaran els complements i les opcions possibles de cadascun d'ells amb el detall de la funcionalitat de cadascuna d'elles.

1.2.3 Materials

1.2.3.1 Condicions generals

Tots els materials que s'emprin en les obres hauran de complir les condicions que s'estableixen en el present Plec i ser aprovats pel Director d'Obra. Qualsevol treball que es realitzi amb materials no assajats, o sense estar aprovats pel Director d'Obra, serà considerat com a defectuós o inclús rebutjable.

1.2.3.2 Normes oficials

Els materials que quedin incorporats a l'obra i per als quals existeixin normes oficials establertes en relació amb la seva utilització en les Obres Públiques, hauran de complir amb les normes vigents trenta (30) dies abans de l'anunci de la licitació, llevat les derogacions que s'especifiquin en el present Plec, o que es convinguin de mutu acord.

1.2.3.3 Control de qualitat

El Contractista presentarà, per a la seva aprovació, un Pla d'Autocontrol de la Qualitat (P.A.Q.) amb un programa de Punts d'Inspecció. Aprovat aquest pel Director d'Obra, passarà a ser contractual. Aquest P.A.Q. haurà de garantir el compliment de les condicions establertes en el present Plec, i en qualsevol cas sempre haurà de complir totes les normatives vigents i d'aplicació a l'obra executada. El P.A.Q. l'haurà de dur a terme el Contractista sota la seva responsabilitat i al seu càrrec, quedant el seu cost repercutit als preus unitaris del present Pressupost.

Mensualment el Contractista haurà de presentar a la D.O. un informe on es recullin tots el assajos i els seus resultats.

Per una altra banda, la D.O. es reserva el dret de reclamar en qualsevol moment tots aquells resultats d'assajos que vulgui, i podrà realitzar un seguiment de l'execució de l'esmentat P.A.Q. sense requeriment previ al Contractista.

Qualsevol modificació de P.A.Q. que requereixi el Contractista per modificació de l'obra executada prevista o qualsevol altre motiu, s'haurà d'avisar amb 15 dies d'antel·lació a la D.O. i aquesta podrà aprobar-ho o comunicar al Contractista el motiu de la denegació.

Per la realització de les proves i assaigs de control de qualitat el contractista proposarà un laboratori acreditat. La documentació del laboratori serà lliurada a la DO per la seva aprovació.

1.2.3.4 Examen i prova dels materials i subministres industrials

No es procedirà a la utilització dels materials ni subministres industrials sense que abans siguin examinats i acceptats pel Director d'Obra, o persona a qui delegui, en base a l'esmentat P.A.Q.

Les proves i assaigs ordenats no es duran a terme sense la notificació prèvia al Director d'Obra, d'acord amb l'establert en el Programa de Punts d'Inspecció.

El Contractista haurà de subministrar als laboratoris, i al seu càrrec, una quantitat suficient de material per assajar.

El Contractista té l'obligació d'establir a peu d'obra l'emmagatzematge o ensitjat dels materials, amb la suficient capacitat i disposició convenient perquè es pugui assegurar el control de qualitat dels mateixos, amb el temps necessari perquè siguin coneguts els resultats dels assaigs abans del seu ús en obra i de tal forma que s'asseguri el manteniment de les seves característiques i aptituds per a la seva utilització a l'obra.

En cas que els materials no fossin de la qualitat prescrita en el present Plec, o no tinguessin la preparació exigida, o quan per manca de prescripcions formals del Plec es reconegués o demostrés que no eren adequats per al seu ús, el Director d'Obra donarà ordre al Contractista perquè, al seu càrrec, els reemplaci per uns altres que satisfacin les condicions o siguin idonis per a l'ús projectat.

Els materials rebutjats hauran d'ésser immediatament retirats de l'obra. Les despeses aniran a càrrec del Contractista.

En els casos de prefabricats, materials industrials, etc., la fabricació, emmagatzematge, etc., dels quals estigui fora de l'àmbit de l'obra, el control de la qualitat dels materials, segons s'especifica, es realitzarà en els tallers o llocs de fabricació.

1.2.3.5 Materials que no compleixen les especificacions

Quan els materials no satisfacin el que per a cadascun en particular determina aquest Plec, el Contractista s'atindrà al que determini el Director d'Obra conforme al previst en els apartats següents.

1.2.3.5.1 Materials col·locats en obra (o semielaborats)

Si alguns materials col·locats en obra o semielaborats no compleixen amb les especificacions corresponents, el Director d'Obra ho notificarà al Contractista indicant si aquestes unitats d'obra poden ser acceptables, encara que defectuoses i penalitzables, o s'han de demolar, suprimir o retirar.

El Contractista podrà en tot moment retirar o demolar pel seu compte les esmentades unitats d'obra, sempre dintre dels terminis fixats en el contracte, si no està conforme amb la penalització imposada.

1.2.3.5.2 Materials aplegats

Si alguns materials aplegats no compleixen amb les especificacions, el Director d'Obra ho notificarà al Contractista, concedint-li a aquest un termini de vuit (8) dies per a la seva retirada. Si passat aquest termini, els materials no haguessin estat retirats, el Director d'Obra pot ordenar a tercers la seva retirada a càrrec del Contractista, descomptant les despeses originades en la següent certificació que es realitzi.

1.2.3.6 Quadres de Preus

Tots els preus unitaris a què es refereixen les normes d'amidament i abonament contingudes al present Plec de Prescripcions Tècniques s'entendran que inclouen sempre el subministrament, manipulació, col·locació, ús, proves i assaigs de tots els materials precisos per a l'execució de les unitats d'obra corresponents fins al correcte acabament de les mateixes, llevat que expressament se n'exclougui alguna a l'article corresponent.

Igualment s'entendrà que aquests preus unitaris comprenen totes les despeses de maquinària, transport, mà d'obra, mitjans auxiliars, accessoris, eines i totes les operacions directes precises per la correcta execució, acabament i posada en servei de les unitats d'obra, llevat que expressament se n'exclougui alguna a l'article corresponent.

De la mateixa forma es consideren incloses totes les despeses ocasionades per la conservació i manteniment fins al compliment del termini de garantia.

Els quadres de preus núm. 1 i 2 seran els contractuals a tots els efectes.

El Contractista no podrà reclamar que s'introdueixi cap modificació als esmentats preus sota cap concepte ni pretext d'errada o omissió.

Els preus assenyalats al Quadre de Preus núm. 2, seran d'aplicació única i exclusivament en el supòsit de què calgui efectuar l'abonament d'obres incompletes, quan per rescissió o d'altres motius no s'arribin a concloure les contractades. El Contractista no podrà pretendre la valoració de les mateixes mitjançant una descomposició diferent de l'establerta a l'esmentat quadre.

Les possibles errades o omissions a la descomposició que figura al Quadre de Preus núm. 2, no poden servir de base al Contractista per a reclamar cap modificació dels preus assenyalats amb lletra al Quadre de Preus núm. 1.

1.2.3.7 Justificació de Preus

La Justificació de Preus que figura en el projecte recull la descomposició en mà d'obra, materials i maquinària dels preus que figuren en els Quadres de Preus. Aquesta s'ha realitzat en base a unes hipòtesis pel que fa referència a l'execució de les unitats d'obra.

En cap cas el Contractista tindrà dret a reclamació per variació en nombre i qualificació de la mà d'obra emprada; per variació en quantitat i qualitat dels materials a utilitzar per la correcta execució de les obres en base a allò especificat en aquest Plec i amb les normes dictades pel Director d'Obra, incloent-hi les possibles omissions que s'hagin comès; i per variació en tipus i nombre de maquinària a emprar per l'execució de les diferents unitats d'obra.

S'entenen incloses en aquesta les despeses de subministrament, manipulació, col·locació, ús, proves i assaigs de tots els materials precisos per a l'execució de les

unitats d'obra corresponents fins al correcte acabament de les mateixes, llevat que expressament se n'exclouï alguna a l'article corresponent.

També s'entendrà que aquesta Justificació comprèn totes les despeses de maquinària, transport, mà d'obra, medis auxiliars, accessoris, eines i totes les operacions directes precises per la correcta execució, acabament i posada en servei de les unitats d'obra, llevat que expressament se n'exclouï alguna a l'article corresponent.

De la mateixa forma es consideren incloses totes les despeses ocasionades per la conservació i manteniment fins el compliment del termini de garantia.

El Contractista no podrà reclamar que s'introdueixi cap modificació als esmentats preus sota cap concepte ni pretext d'errada o omissió.

Les possibles errades o omissions en la Justificació de Preus que figura en el projecte, no poden servir de base al Contractista per a reclamar cap modificació dels preus assenyalats amb lletra al Quadre de Preus núm. 1.

1.2.4 Inscripció i senyalització de les obres

El Contractista haurà d'instal·lar al seu càrrec cartells a obra en nombre, model, dimensions i inscripció necessaris per al correcte desenvolupament de les obres, o segons indiqui el Director d'Obra.

El Contractista no podrà instal·lar a obra ni als terrenys ocupats per a l'execució d'aquestes, cartell ni cap inscripció que tingui caràcter de publicitat comercial.

Únicament podrà instal·lar fins a un màxim de tres cartells propis a efectes exclusius d'acreditar que les obres són efectuades per ell. El nombre d'aquests cartells com el seu model, mida i inscripció haurà de ser prèviament aprovat pel Director d'Obra.

També el Contractista restarà obligat a senyalitzar al seu càrrec les obres objecte del contracte, utilitzant quan existeixin les corresponents senyals vigents establertes pel Ministeri d'Obres Públiques i Urbanisme.

1.3 DESENVOLUPAMENT DE LES OBRES

1.3.1 Programa de Treballs

L'Adjudicatari haurà d'adaptar els treballs a la programació requerida pel Director d'Obra. Així mateix, aquesta programació serà congruent amb el pressupost de les obres o bé amb la reestructuració que acordin el Director d'Obra i el Contractista, de manera que un cop aprovada passarà a ésser la contractual.

La programació haurà d'especificar els terminis parcials i la data d'acabament de les diferents activitats, de forma que sigui compatible amb el termini total d'execució. També reflectirà les dates d'inici i final de les obres elementals subjectes a terminis parcials d'acabament. Aquesta programació haurà de presentar-se abans del començament de les obres.

El Programa de Treballs també comprendrà:

- La descripció detallada del mode que s'executaran les diverses parts de l'obra, definint amb criteris constructius les activitats, lligams entre activitats i durades que formaran el programa de treball.
- Avantprojecte de les instal·lacions, mitjans auxiliars i obres provisionals, inclosos camins de servei, oficines d'obra, allotjaments, magatzems, sitges, etc. i justificació de la seva capacitat per a assegurar el compliment del programa.
- Relació de la maquinària que s'emprarà, les seves característiques, on es troba cada màquina al temps de formular el programa i la data en que estarà a l'obra, així com la justificació d'aquelles característiques per a realitzar, en quant a condicions, les unitats d'obra en les quals s'hagin d'emprar i les capacitats per a assegurar l'acompliment del programa.
- Organització de personal que es destina a l'execució de l'obra, expressant on es troba el personal superior, mitjà i especialista quan es formuli el programa i les dates en que es trobi a l'obra.
- Procedència que es proposa per als materials a utilitzar a l'obra, ritmes mensuals de subministraments, previsió de la situació i quantia dels emmagatzematges.
- Relació de serveis que resultaran afectats per les obres i previsions tant per a la seva reposició com per a l'obtenció, si s'escau, de les llicències necessàries.
- Programa temporal d'execució de cadascuna de les unitats que componen l'obra, establint el pressupost d'obra que cada mes es concretarà, i tenint en compte explícitament els condicionaments que per a l'execució de cada unitat representen les altres, així com altres particulars no compreses en aquestes.
- Valoració mensual i acumulada de cadascuna de les activitats programades i del conjunt de l'obra.

El Contractista es sotmetrà, tant en la redacció dels programes de treballs generals com a parcials de detall, a les normes i instruccions que li dicti el Director d'Obra.

L'Adjudicatari presentarà igualment, una relació completa dels serveis i material que es compromet a utilitzar en cadascuna de les etapes del pla d'obra. Els mitjans proposats i acceptats pel Director d'Obra quedaran adscrits a les obres, i no podran ésser retirats pel Contractista sense autorització expressa del Director d'Obra.

L'acceptació del Pla i la disposició dels mitjans proposats, no implicarà cap exempció de responsabilitat per part del Contractista en cas d'incompliment dels terminis totals o parcials convinguts.

Quan les obres afectin a les instal·lacions d'abastament d'aigua a poblacions, granges, etc., en el programa de treballs es contemplaran tots els treballs i instal·lacions necessàries per a garantir en tot moment el subministrament d'aigua potable als esmentats nuclis, estructurant-se les diferents tasques de forma que el subministrament es garanteixi.

1.3.2 Replanteigs. Acta de comprovació del replanteig.

Amb anterioritat a la iniciació de les obres, el Contractista, conjuntament amb el Director d'Obra, procediran a la comprovació de les bases de replanteig i punts fixos de referència que constin al Projecte, aixecant-se Acta dels resultats.

A l'acta s'hi farà constar que, tal i com estableixen les bases del concurs i clàusules contractuals, el Contractista, prèviament a la formulació de la seva oferta, va prendre dades sobre el terreny per a comprovar la completa correspondència en plantes i cotes

relatives de les obres definides al Projecte amb la forma i característiques del citat terreny. En cas de que s'hagués apreciat alguna discrepància es comprovarà i es farà constar a l'Acta amb caràcter d'informació per a la posterior formulació de plànols d'obra.

Serà obligació del Contractista verificar l'altimetria del terreny i de les obres i instal·lacions, amb les quals calgui connectar, abans de començar els talls d'obra corresponents, per tal de què no es derivi cap alteració de la làmina d'aigua prevista deguda a disconformitats d'altimetria no detectades. Aquesta verificació serà al seu càrrec.

En cas que els senyals construïts en el terreny no siguin suficients per a poder determinar perfectament alguna part de l'obra, s'establiran els necessaris perquè pugui determinar-se i ser aprovada l'acta.

A partir de les bases i punts de referència comprovats es replantejaran els límits de les obres a executar que, per sí mateixos o per motiu de la seva execució, puguin afectar terrenys exteriors a la zona de domini o serveis existents.

Aquestes afeccions es faran constar a l'Acta, a efectes de tenir-los en compte, conjuntament amb els compromisos sobre serveis i terrenys afectats.

Correspondrà al Contractista l'execució dels replanteigs necessaris per a dur a terme l'obra. El Contractista informará al Director d'Obra de la manera i dates que programi dur-los a terme. El Director d'Obra podrà fer-li recomanacions al respecte i, en cas de que els mètodes o temps d'execució donin lloc a errors a les obres, prescriure correctament la forma i temps d'executar-los.

El Director d'Obra, sempre que ho cregui oportú, realitzarà comprovacions dels replanteigs efectuats.

Els perfils vàlids pels amidaments seran els continguts en el document Plànols d'aquest projecte. Qualsevol discrepància, en planta o en alçat, que es detecti en els perfils inclosos en aquest document haurà de comunicar-se per escrit al Director d'Obra amb la justificació corresponent pel seu contrast. En cas de no presentar-se formalment aquesta, els perfils del terreny original que s'empraran pels amidaments seran els d'aquest projecte.

En cas que segons criteri del Director d'Obra o bé del Contractista, s'hagin d'aixecar nous perfils del terreny original per existir discrepàncies entre els que hi figuren en el Plànols i la realitat, es realitzarà una neteja o esbrossament previ, que inclourà el piconat de la vegetació, de l'herba, la tala d'arbres, etc., sense realitzar cap tipus d'excavació per tal de desenvolupar correctament les tasques topogràfiques. Si aquesta es realitzés per qualsevol motiu, el Director d'Obra aturarà els treballs, aplicant les penalitzacions fixades en el contracte en cas d'obra defectuosa, fixant al seu criteri el terreny original, que serà acceptat pel Contractista sense dret a cap tipus de reclamació.

El cost d'aquestes feines s'entén inclòs en el preu de neteja i esbrossada o bé en el preu d'excavació, sense que el Contractista pugui reclamar cap increment econòmic per aquest concepte.

L'acord en els perfils quedarà automàticament fixat quan les discrepàncies entre el Director d'Obra i el Contractista siguin inferiors a un cinc per cent (5%), prenent-se com a

vàlids els perfils aportats pel Director d'Obra. En cas que aquest consens no s'hagi pogut establir, els perfils del terreny original seran els que determini el Director d'Obra amb la justificació corresponent, finalitzant-se les operacions de neteja i esbrossada en les condicions assenyalades en aquest Plec.

Un cop signada l'acta per ambdues parts, el Contractista restarà obligat a replantejar les parts d'obra que necessiti per a la seva construcció, d'acord amb les dades dels plànols o les que li proporcioni el Director d'Obra en cas de modificacions aprovades o disposades pel Promotor. Per això fixarà en el terreny, a més dels ja existents, els senyals i dispositius necessaris perquè resti perfectament marcat el replanteig parcial de l'obra a executar.

El Director d'Obra pot realitzar totes les modificacions que estimi oportunes sobre aquests replanteigs parcials. Podrà també, si així ho creu convenient, replantejar directament amb l'assistència del Contractista, les parts de l'obra que desitgi, així com introduir les modificacions necessàries en les dades de replanteig general del projecte. Si alguna de les parts ho estima necessari, també s'aixecarà acta d'aquests replanteigs parcials, i obligatòriament, de les modificacions del replanteig general, havent d'estar-hi indicades les dades que es considerin necessàries per a la construcció i posterior amidament de l'obra executada.

Totes les despeses del replanteig general i la seva comprovació, així com les que s'ocasionin al verificar els replanteigs parcials i comprovació de replanteigs, seran a càrrec del Contractista.

Serà obligació del Contractista la custòdia i reposició dels senyals que s'estableixin en el replanteig.

En el cas que sense conformitat s'inutilitzi algun senyal, el Director d'Obra disposarà que s'efectuïn els treballs necessaris per a reconstruir-lo o substituir-lo per un altre, sent a càrrec del Contractista les despeses que s'originin. També podrà el Director d'Obra suspendre l'execució de les parts d'obra que restin indeterminades a causa d'inutilització d'un o varis senyals fixos, fins que aquests siguin substituïts.

Quan el Contractista hagi efectuat un replanteig parcial per a determinar qualsevol part de l'obra general o de les obres auxiliars, haurà de donar coneixement al Director d'Obra per a la seva comprovació si així ho creu convenient i perquè autoritzi el començament d'aquesta part d'obra.

1.3.3 Inici de les obres

L'inici de les obres coincidirà amb la data que en el seu moment es fixi per a la comprovació del replanteig. Des del dia següent s'efectuarà el còmput de temps de tots aquells efectes del contracte que, en qualsevol mesura, depenguin d'un termini a comptar des del començament de les obres i amb les excepcions que es puguin recollir a l'acta de replanteig.

1.3.4 Plànols d'obra

Un cop efectuat el replanteig i els treballs necessaris per a un perfecte coneixement de la zona i característiques del terreny i materials, el Contractista formularà els plànols detallats d'execució que el Director d'Obra cregui convenient, justificant adequadament les disposicions i dimensions que figuren en aquests segons els plànols del projecte

constructiu, els resultats dels replanteigs, treballs i assaigs realitzats, els plecs de condicions i els reglaments vigents. Aquests plànols hauran de formular-se amb suficient anticipació, fixada pel Director d'Obra, a la data programada per a l'execució de la part d'obra a que es refereixen i ser aprovats pel Director d'Obra, que igualment, assenyalarà al Contractista el format i disposició en que ha d'establir-los. Al formular aquests plànols es justificaran adequadament les disposicions adoptades.

1.3.5 Modificacions de les obres

El Contractista estarà obligat, quan segons el Director d'Obra fos imprescindible, a introduir les modificacions que calguin per a que es mantinguin les condicions d'estabilitat, seguretat i qualitat previstes al projecte, sense dret a cap modificació en el preu, en el termini total i en els parcials d'execució de les obres.

Per la seva part el Contractista podrà proposar també modificacions, degudament justificades, sobre l'obra projectada, al Director d'Obra qui, segons la importància d'aquestes, resoldrà directament o ho comunicarà al Promotor per a l'adopció de l'acord que s'escaigui. Aquesta petició tampoc donarà dret al Contractista a cap modificació sobre el programa d'execució de les obres.

Al cursar la proposta citada en l'apartat anterior, el Contractista haurà d'assenyalar el termini dins del qual precisa rebre la resposta per a que no es vegi afectat el programa de treballs. La no contestació dins del citat termini, s'entendrà en tot cas com a denegació a la petició formulada.

1.3.6 Control de Qualitat

El Director d'Obra té facultat per realitzar els reconeixements, comprovacions i assaigs que cregui adients en qualsevol moment - tant durant l'obra com després de la seva fi a efectes de recepció-, havent el Contractista d'oferir-li assistència humana i material necessària a tal efecte. Les despeses de l'assistència no seran d'abonament especial.

El Contractista estarà obligat a la presentació d'un programa de control de qualitat que sotmetrà a l'aprovació del Director de les obres. S'entendrà per Control de Qualitat el conjunt d'accions planejades i sistemàtiques necessàries per proveir la confiança adient de que totes les estructures, components i instal·lacions es construeixen d'acord amb el contracte, codis, normes i especificacions de disseny. El control de qualitat comprendrà els següents aspectes:

- Control de matèries primeres.
- Qualitat d'equips o materials subministrats a obra, incloent el seu procés de fabricació.
- Qualitat d'execució de les obres (construcció i muntatges).
- Qualitat de l'obra acabada (inspecció i proves).

La Direcció de les Obres podrà establir controls esporàdics fora del programa de control de qualitat, així com modificar la freqüència tipus dels assaigs.

Les despeses que s'originin per aquest concepte seran a càrrec del Contractista fins a un 1,5% del pressupost, que subministrarà tots els materials que hagin d'ésser assajats i donarà totes les facilitats per a la inspecció dels mateixos.

Quan el Contractista executés obres que resultessin defectuoses en geometria i/o qualitat, segons els materials o mètodes de treball utilitzats, el Director d'Obra apreciarà la possibilitat o no de corregir-les i en funció d'això disposarà:

- Les mesures a adoptar per a procedir a la correcció de les corregibles, dins del termini que s'assenyali.
- Les incorregibles, on la discrepància entre característiques obtingudes i especificades no comprometin els requisits tècnics o la funcionalitat de les obres, seran tractades a criteri del Director d'Obra o del Promotor, com a defectuoses acceptades previ acord amb el Contractista, amb una penalització econòmica.
- Les incorregibles en que quedin compromesos els requisits tècnics o la funcionalitat de les obres, seran enderrocades i reconstruïdes a càrrec del Contractista, dins del termini que s'assenyali.
- Els assaigs complementaris que s'efectuïn seran a càrrec del Promotor si els resultats són satisfactoris. En cas contrari seran a càrrec del Contractista.
- Les despeses derivades dels controls d'acceptació d'elements prefabricats, de canonada, accessoris i mecanismes realitzats a fàbrica seran a càrrec del Contractista, considerant-se implícitament inclosos als preus unitaris dels esmentats elements.
- L'Enginyer Director de l'Obra podrà retenir, en concepte de garantia del pagament del control de qualitat a l'empresa designada, fins a un 5% de l'import de les certificacions fins a que el Contractista hagi justificat degudament l'abonament dels assaigs, anàlisi i proves a qui correspongui, podent successivament incrementar-se l'esmentada retenció fins a un 20% de l'import de la certificació si, segons criteri de l'Enginyer Director, el Contractista no compleix les obligacions contregudes amb el laboratori designat.
- El Plec de Condicions fixa el nombre i freqüència dels assaigs, sense perjudici del que les disposicions legals i altres normes d'aplicació disposin.

Els assaigs i les probes del Pla d'Autocontrol de la Qualitat (P.A.Q.) es faran en un laboratori proposat pel contractista i aprovat per la DO. A banda, la DO pot encarregar probes i assaigs de contrast al laboratori que indiqui; les despeses d'aquestes probes de contrats seran a càrrec del contractista.

Totes aquestes obres no seran d'abonament fins a trobar-se en les condicions especificades, i en cas de no ser reconstruïdes en el termini concedit, el Promotor podrà encarregar el seu arranjamant a tercers, a càrrec del Contractista.

El Director d'Obra podrà, durant el curs de les obres o prèviament a la recepció provisional d'aquestes, realitzar quantes proves cregui adients per a comprovar el compliment de condicions i l'adequat comportament de l'obra executada.

Aquestes proves es realitzaran sempre en presència del Contractista que, per la seva part, estarà obligat a donar quantes facilitats es necessitin per a la seva correcta realització i a posar a disposició els mitjans auxiliars i personal necessaris a tal objecte.

De les proves que es realitzin s'aixecarà Acta, la qual es tindrà present per a la recepció de l'obra.

1.3.7 Actualització del Programa de Treballs

Durant l'execució de les obres, el Contractista haurà d'actualitzar el programa establert en la contractació, sempre que, per modificació de les obres, modificacions en les seqüències o processos i/o retards en la realització dels treballs, el Director d'Obra o bé el Promotor ho cregui convenient, tenint el Director d'Obra la facultat de prescriure al Contractista la formulació d'aquests programes actualitzats i participar en la seva redacció.

A part d'això, el Contractista haurà d'establir periòdicament els programes parcials de detall d'execució que el Director d'Obra cregui convenients.

El seguiment es realitzarà conjuntament entre el Director d'Obra i el Contractista, amb informació setmanal que reflecteixi el ritme dels treballs.

El Contractista es sotmetrà, tant en la redacció dels programes de treballs generals com parcials de detall, a les normes i instruccions que li dicti el Director d'Obra.

1.3.8 Interrupció dels treballs

Quan les obres iniciades hagin de quedar interrompudes per un temps determinat o indefinit, es comunicarà al Director d'Obra de la mateixa forma que se li va comunicar l'inici de les mateixes.

És obligació del Contractista, durant la interrupció dels treballs a l'obra, retirar tots aquells bastiments o elements de construcció que suposin un perill o destorb a terceres persones.

1.3.9 Represa del treballs

A la represa dels treballs a l'obra, aquesta circumstància haurà d'ésser comunicada al Director d'Obra de manera oficial, doncs es comprèn que aquest no es fa responsable d'aquelles obres o parts d'obra que s'executaren sense el seu coneixement, i que no està obligat a tenir coneixement de la reanimació imprevista dels treballs de qualsevol de les seves obres que es trobessin paralitzades.

1.3.10 Mitjans del Contractista per a l'execució de les obres

El Contractista està obligat a tenir a l'obra l'equip de personal directiu, tècnic, auxiliar i operari que resulti de la documentació de l'adjudicació i quedi establert al programa de treballs. Designarà de la mateixa manera, les persones que assumeixin, per la seva part, la direcció dels treballs que, necessàriament, hauran de residir a les proximitats de les obres i tenir facultats per a resoldre quantes qüestions depenguin del Director d'Obra, havent sempre de donar compte a aquesta per a poder absentar-se de la zona d'obres.

Tant la idoneïtat de les persones que constitueixen aquest grup directiu, com la seva organització jeràrquica i especificació de funcions, serà lliurement apreciada pel Director d'Obra que tindrà en tot moment la facultat d'exigir al Contractista la substitució de qualsevol persona o persones adscrites a aquesta, sense obligació de respondre de cap dels danys que al Contractista pogués causar l'exercici d'aquesta facultat. No obstant, el Contractista respon de la capacitat i de la disciplina de tot el personal assignat a l'obra.

De la maquinària que amb arranjament al programa de treballs s'hagi compromès a tenir a l'obra, no podrà el Contractista disposar-ne per a l'execució d'altres treballs, ni retirar-la de la zona d'obres, excepte expressa autorització del Director d'Obra.

1.3.11 Productes industrials d'ús a l'obra

El Contractista facilitarà al Director d'Obra per la seva aprovació, una relació dels materials, productes, etc. que prevegi utilitzar en l'obra, així com la relació d'industrials, subministradors i/o subcontractistes.

Abans de l'ús a l'obra de qualsevol material, haurà de ser sotmès a l'aprovació del Director d'Obra qui, mitjançant les oportunes proves o assaigs, decidirà la seva admissió o rebuig.

Les possibles modificacions que respecte a l'oferta presentada es puguin produir, es comunicaran a l'Administració per la seva aprovació.

1.3.12 Retirada de materials no emprats

A mesura que es realitzin els treballs, el Contractista haurà de procedir de forma eficient i pel seu compte, a la policia de l'obra i a la retirada dels materials aplegats que ja no s'utilitzin.

En cas de materials rebutjats, el Contractista és obligat a retirar-los fora de les obres, sense dret a indemnització per cap concepte.

Passats quinze (15) dies a partir de l'ordre de retirada del material rebutjat, i no havent-se dut a terme aquesta, el material passarà a ésser pertinença del Promotor, sense que per això es pugui exigir indemnització alguna del Contractista.

1.3.13 Normes i precaucions per a l'execució de les obres

La direcció executiva de les obres correspon al Contractista, que haurà de disposar de l'equip adient i que serà responsable de l'execució material de les obres previstes i dels treballs necessaris per a realitzar-les, així com de les conseqüències imputables a la seva execució. En particular es tindrà especial cura i precaució quan concorrin condicions climatològiques adverses, ja que els danys derivats d'aquestes circumstàncies hauran d'ésser reparats al seu càrrec.

En cas de pluges, les obres es mantindran en perfectes condicions de drenatge, sense que es produeixin erosions, arrossegades o desperfectes.

En cas de gelada el Contractista protegirà totes les zones que poguessin quedar perjudicades pels efectes de la mateixa, suspent l'execució dels treballs que no puguin ser desenvolupats en condicions normals de qualitat (formigonat, moviment de terres, etc.). Les parts malmeses de les obres s'aixecaran i reconstruiran al seu càrrec.

Els materials necessaris per a les obres d'aquest projecte, hauran d'abassegar-se de forma que permetin el seu fàcil reconeixement i amidament.

Serà responsabilitat i anirà a càrrec del contractista l'encintament i delimitació de la zona afectada per les obres així com dels parcs de maquinària i elements auxiliars.

1.3.14 Manteniment i regulació del trànsit durant les obres

El Contractista serà responsable de mantenir en els màxims nivells de seguretat l'accés de vehicles al tall de treball des de la xarxa viària, així com la incorporació de vehicles a la mateixa. A tal efecte està a disposició d'allò que estableixin els organismes, institucions i poders públics amb competència i jurisdicció sobre el trànsit.

1.3.15 Seguretat i salut a les obres

El Contractista haurà de complir totes aquelles disposicions que es trobin vigents en matèria de seguretat i salut al treball, i totes aquelles normes de bona pràctica que siguin aplicables en aquestes matèries.

D'acord amb l'article 7è del Reial Decret 1627/1997 de 24 d'octubre, el Contractista haurà d'elaborar un "Pla de seguretat i salut" en el qual desenvolupi i adapti "L'estudi de seguretat i salut" contingut al projecte, a les circumstàncies físiques, de mitjans i mètodes en què executi els treballs. Aquest Pla, previ coneixement del Coordinador de seguretat i salut o del Director d'Obra i aprovació per l'Autoritat competent, es remetrà al Vigilant de seguretat i al Comitè de Seguretat i salut (o als representants dels treballadors).

Es obligació del Contractista complimentar les previsions dels articles 10è, 11è i 12è d'aquest Decret.

El Contractista restarà obligat a complir tot allò especificat pel Director d'Obra pel que fa referència a la seguretat i higiene en el treball, sense que comporti cap increment econòmic envers al pla de seguretat i higiene presentat i aprovat.

L'augment de l'import dels treballs corresponents a les obres objecte d'aquest Plec no comportarà un augment de l'import del pla de seguretat i higiene.

El Contractista disposarà, al seu càrrec, les instal·lacions sanitàries prescrites per la legislació vigent.

Serà també al seu càrrec la dotació de personal sanitari suficient en qualitat i nombre.

El Contractista de les obres, estarà obligat a la senyalització de les mateixes, tant diürna com nocturna, d'acord amb les reglamentacions vigents i les instruccions del Director de l'Obra.

Tant els senyals com la seva utilització i manteniment seran amb càrrec al Contractista.

El Contractista s'haurà d'atendre a les disposicions vigents per a la prevenció i control d'incendis. En tot cas, adoptarà les mesures necessàries per evitar que s'encenguin focs innecessaris i serà responsable de la propagació dels mateixos, encara que fossin necessaris per a l'execució de les obres, i dels danys i perjudicis que es puguin produir.

1.3.16 Afeccions al medi ambient

El Contractista adoptarà en totes les feines que realitzi les mesures necessàries perquè les afeccions al medi ambient siguin mínimes. Així, en l'explotació de pedreres, graveres i préstecs tindrà establert un pla de regeneració de terrenys; les plantes fabricants de formigons hidràulics o barreges asfàltiques, disposaran dels elements adequats per evitar les fuites de ciment o pols mineral a l'atmosfera, i de ciment, additius i lligants a les aigües

superficials o subterrànies; els moviments dins de la zona d'obra es produiran de manera que només s'afecti la vegetació existent en allò estrictament necessari per a la implantació dels mateixos; tota la maquinària utilitzada disposarà de silenciadors per reduir la pol·lució fònica.

El Contractista serà responsable únic de les agressions que, en els sentits a dalt apuntats i qualssevol altres difícilment identificables en aquest moment, produeixi al medi ambient, havent de canviar els medis i mètodes utilitzats i reparar els danys causats seguint les ordres del Director d'Obra o dels organismes institucionals competents en la matèria.

El Contractista està obligat a facilitar les tasques de correcció mediambientals, com ara plantacions, hidrosebrats i d'altres, encara que aquestes no les tingués contractades, permetent l'accés al lloc de treball i deixant accessos suficients per la seva realització.

1.3.17 Execució de les obres no especificades en aquest Plec

L'execució de les unitats d'obra del present Projecte, les especificacions del qual no figuren en aquest Plec de Prescripcions Tècniques, es faran d'acord amb allò especificat per aquestes a la normativa vigent, o en el seu defecte, amb allò que ordeni el Director d'Obra, dins les regles de la bona pràctica per a obres similars.

1.3.18 Informació a preparar pel Contractista

El Contractista haurà de preparar periòdicament per a la seva remissió al Director d'Obra informes sobre els treballs de projecte, programació i seguiment que li estiguin encomanats.

Les normes sobre el contingut, forma i dates per al lliurament d'aquesta documentació vindrà fixada pel Director d'Obra.

Serà, de la mateixa manera, obligació del Contractista deixar constància formal de les dades bàsiques de la forma del terreny que obligatòriament haurà pres abans de l'inici de les obres, així com les de definició d'aquelles activitats o parts d'obra que hagin de quedar ocultes.

Això darrer estarà, a més a més, degudament comprovat i conformat pel Director d'Obra prèviament a la seva ocultació.

Tota aquesta documentació servirà de base per a la confecció del projecte "As Built" o "Estudi de dimensions i característiques de l'obra executada", a redactar pel Director d'Obra, amb la col·laboració del Contractista.

El Promotor no es fa responsable de l'abonament d'activitats per a les que no existeixi comprovació formal de l'obra oculta i, en tot cas, es reserva el dret de què qualsevol despesa que comportés la comprovació d'haver estat executades, sigui a càrrec del Contractista.

1.3.19 Normes per a la recepció de les obres

Una vegada acabades les obres, es sotmetran a les proves d'estanquitat, pressió, resistència i funcionament, d'acord amb les especificacions i normes vigents. Totes aquestes proves aniran a càrrec del Contractista.

Una vegada acabada la prova general, es procedirà a la posada en marxa d'instal·lacions sense interrupcions durant dos mesos, a partir dels quals es procedirà a la recepció provisional de les obres.

La recepció de les obres es durà a terme d'acord amb el que es disposa en el contracte entre el Promotor i el Contractista.

Després del període de proves i a partir de la data de la posterior recepció provisional, es comptabilitzarà el termini de garantia, fixat inicialment en dos (2) anys, a la fi del qual es procedirà a la recepció definitiva.

1.4 RESPONSABILITATS ESPECIALS DEL CONTRACTISTA

1.4.1 Obligacions socials

L'Administració podrà exigir durant l'execució de l'obra, els comprovants en els quals s'indiqui que la Contracta es troba al corrent dels pagaments referents a Assegurances Socials, Accidents, Règim Fiscal, etc.

La inexistència d'aquests comprovants podrà donar lloc a la proposta de rescissió amb pèrdua de fiança.

1.4.2 Permisos i Llicències

L'Adjudicatari haurà d'obtenir per ell mateix i al seu càrrec tots els permisos i llicències precises per a l'execució de les obres. Seran al seu càrrec els avals, taxes, dipòsits, etc. pertinents.

1.4.3 Indemnitzacions

Aniran a càrrec del Contractista les indemnitzacions ocasionades per perjudicis a tercers, per interrupció de serveis públics o particulars, danys causats a béns per obertura de rases o reposició de marges, habilitació o arranament de camins, tallers, dipòsits de maquinària i materials, accidents en abocadors, i totes les operacions que requereixin l'execució de les obres, tant si es deriven d'una actuació normal com si existeix culpabilitat o negligència per part de l'Adjudicatari. Queden naturalment exclosos, els supòsits en què aquestes indemnitzacions quedin expressament assumides per l'Administració al present projecte.

L'Adjudicatari estarà obligat a reposar els elements de la carretera i en particular les senyalitzacions verticals, danyades o suprimides durant l'execució de les obres, essent a càrrec del Contractista l'abonament d'aquests treballs.

Es tindrà en compte que l'execució de les obres permeti en tot moment, el manteniment del trànsit, així com dels serveis de pas pels camins existents, no essent motiu d'abonament les possibles obres que siguin necessàries executar per a complir l'esmentat requeriment.

En aquest mateix sentit aniran a càrrec del Contractista les despeses originades per la reposició de paviments, arranament de camins, etc., que han estat deteriorats com a

conseqüència del trànsit originat per les obres, a fi i efecte de restituir la xarxa viària existent (carreteres, camins, etc.) al seu primitiu estat.

Aniran a càrrec del Contractista els possibles danys que pugui ocasionar un allargament no justificat i aprovat en el termini d'execució de les obres (per exemple, retard en l'inici de regs o d'altres similars).

També aniran a càrrec del Contractista les possibles reclamacions que pugui ocasionar un allargament del termini de les obres pel que fa referència a les ocupacions temporals d'aquestes. Es evident, i així s'ha de preveure, que la minimització en el temps de les ocupacions temporals amb l'aplicació d'un estricte control en l'execució de les obres per part del mateix Contractista, reduirà les molèsties que una obra d'aquest tipus origina. En cas que aquesta norma de bona pràctica no es compleixi, el Director d'Obra ordenarà l'execució dels treballs necessàries per la correcció d'aquestes deficiències, essent el cost derivat d'aquests a càrrec del Contractista.

1.4.4 Sancions per incompliment del termini

El Promotor tindrà dret a aplicar i percebre penalitzacions, la quantia de les quals es fixarà en el seu moment i en els següents casos:

- Defecte de qualitat de l'obra executada.
- Deficiències i/o endarreriments en la informació.
- Incompliments dels terminis parcials.
- Incompliment del termini global.

1.4.5 Trobada d'objectes

El Contractista serà responsable de tots els objectes que es trobin o descobreixin durant l'execució de les obres, havent-ho de comunicar immediatament al Director d'Obra i posar-los sota la seva custòdia.

1.4.6 Contaminacions

El Contractista adoptarà les mesures necessàries per evitar la contaminació de rius i de possibles aqüífers per efecte dels combustibles, olis, lligants o qualsevol altre material que pugui ésser perjudicial.

1.4.7 Conservació de les obres durant la seva execució

El Contractista està obligat a la conservació, manteniment i reparació de les obres fins a ser rebudes provisionalment, essent aquesta conservació al seu càrrec.

1.4.8 Període de garantia

El període de garantia començarà a comptar des del dia següent a la recepció provisional de les obres.

El Contractista està obligat a la conservació i manteniment de les obres així com a la reparació urgent de qualsevol avaria, sempre que no es degui a un ús inadequat.

Per aquesta conservació no es preveu abonament independent, sinó que es considera que les despeses ocasionades per aquestes reparacions, i tot el que d'elles se'n derivi, quedaran incloses en els preus unitaris corresponents a les diferents unitats d'obra.

Com a termini de garantia es marca el de dos (2) anys, llevat que s'indiqui un altre diferent al contracte.

Si a l'efectuar el reconeixement final de les obres alguna d'aquestes no és correcta per a la seva recepció, es concedirà un temps per a corregir els defectes, a càrrec del Contractista, amb un nou termini de garantia que fixarà el Director d'Obra, allargant-se en el temps en que roman fora de servei sense que el Contractista tingui dret a cap indemnització per aquest concepte.

Durant aquest període es podrà emprar normalment l'obra, realitzant els assaigs no destructius que el Promotor o el Director d'Obra cregui oportuns, havent d'abonar el Contractista l'import dels mateixos, així com la resta de despeses que impliquin. Si els resultats i/o conclusions derivats dels mateixos s'ajusten a allò especificat en aquest Plec, o en el seu defecte a les normes legals vigents o regles de bona pràctica, el Promotor podrà abonar aquests imports sempre que estiguin degudament documentats i justificats, tenint en compte els preus que figuren en els Quadre de Preus.

1.5 AMIDAMENT I ABONAMENT DE LES OBRES

1.5.1 Amidament

El Director d'Obra realitzarà mensualment i en la forma que estableix aquest Plec de Prescripcions Tècniques, l'amidament de les unitats d'obra executades durant el període de temps anterior.

El Contractista o el seu delegat assistiran i confrontaran aquests amidaments.

Per les obres o parts d'obra les dimensions i característiques de les quals hagin de quedar posterior i definitivament ocultes, el Contractista està obligat a avisar al Director d'Obra amb la suficient antelació, a fi de que aquesta pugui realitzar els corresponents amidaments i presa de dades, aixecant els plànols que les defineixin, la conformitat de les quals subscriurà el Contractista o el seu delegat.

Si no hi hagués avís amb antelació, l'existència del qualsevol discrepància es resoldrà acceptant el Contractista les decisions del Promotor sobre el particular.

La forma d'ús de l'amidament i les unitats de mesura a emprar seran les definides en el present Plec, per a cada unitat d'obra, aplicant quan no es prevegi unitat o se'n prevegin diverses, la que es dedueix en els Quadres de Preus i, en el seu defecte, la que fixi el Director d'Obra.

Totes les mesures de longitud, superfície o volum, així com els pesos, es faran amb el sistema mètric decimal, llevat prescripció en contra.

No es podran convertir els amidaments de pes a volum o viceversa, llevat que expressament s'autoritzi en el present Plec. D'estar autoritzada la conversió, el factor de transformació es fixarà a la vista dels resultats del laboratori o dels assaigs realitzats en

obra. No es tindran en compte, a aquests efectes, els factors que apareixen en la Justificació de Preus o en els amidaments del Projecte.

Els excessos que resultin a l'amidar l'obra realment executada, en relació amb l'obra projectada, no seran d'abonament si aquests excessos són evitables, podent inclús el Director exigir que es corregeixin les obres perquè corresponguin exactament a les dimensions, pendents, etc. fixades en els plànols.

Encara que aquests excessos siguin, segons criteri del Director d'Obra inevitables, no seran abonats si els mateixos formen part dels treballs necessaris per a l'execució de la unitat, segons estableix el Plec de Clàusules Administratives Generals, ni si aquests excessos estan inclosos en el preu de la unitat corresponent o, finalment, si s'especifica en l'amidament i abonament de la unitat corresponent, que no seran d'abonament.

Quan els excessos inevitables no estiguin en alguns dels supòsits del paràgraf anterior, seran abonats al Contractista als preus unitaris que figuren al quadre de preus.

Si l'obra realment executada té dimensions inferiors a l'obra projectada, és a dir, si els amidaments reals són inferiors als amidaments segons els plànols del Projecte, els amidaments que s'abonaran seran els reals corresponents a l'obra executada, sempre que es tracti d'una obra defectuosa.

1.5.2 Preu unitari

El preu unitari que apareix en lletra en el Quadre de Preus núm. 1 serà el que s'aplicarà als amidaments per obtenir l'import d'Execució Material de cada unitat d'obra.

La descomposició dels preus unitaris que figura en el Quadre de Preus núm. 2, és d'aplicació exclusiva a les unitats d'obra incompletes, no podent el Contractista reclamar modificació de preus en lletra del Quadre núm. 1, per a les unitats totalment executades, a causa d'errades o omissions en la descomposició que figura en el Quadre de Preus núm. 2.

Encara que en la justificació del preu unitari que apareix en el corresponent Annex de la Memòria s'emprin hipòtesis no coincidents amb la forma real d'executar les obres (jornals i mà d'obra necessària, quantitat, tipus i cost horari de maquinària, quantitat, preu i tipus de materials bàsics, procedència o distància del transport, número i tipus d'operacions necessàries per completar la unitat d'obra, dosificació, quantitat de materials, proporció de diversos components o diversos preus auxiliars, etc.), aquests extrems no podran esgrimir-se com a base per a la modificació del corresponent preu unitari.

1.5.3 Abonament

Totes les unitats d'obra s'abonaran als preus establerts en el Quadre de Preus núm. 1 contractual, augmentant-se posteriorment el sis (6) per cent en concepte de Benefici Industrial i el tretze (13) per cent en concepte de Despeses Generals, i al resultat d'aquest l'I.V.A. vigent.

Aquests preus s'abonaran per les unitats acabades i executades segons les condicions que s'estableixin en el present Plec, i que comprenen el subministrament, transport, manipulació i ús dels materials, maquinària i mà d'obra necessària per a la seva execució,

així com totes aquelles que es requereixin perquè l'obra realitzada sigui acceptada pel Promotor.

1.5.4 Partides alçades

Les partides que figuren com d'abonament íntegre en els Quadres de Preus o Pressupostos Parcial o Generals, s'abonaran íntegrament al Contractista, un cop executats els treballs a què corresponen.

Les partides alçades a justificar s'abonaran d'acord amb l'estipulat en el Plec de Clàusules Administratives Generals per la contractació d'obres de l'Estat.

1.5.5 Abonament a compte d'instal·lacions, equips i materials aplegats

No es faran abonaments a compte d'instal·lacions, equips i materials aplegats

1.5.6 Relacions valorades i certificacions

S'estarà d'acord a l'establert en el Plec de Clàusules Administratives Generals, així com en el reglament General de Contractes de les Administracions Públiques i a l'establert a les clàusules particulars del contracte.

Les obres executades s'abonaran al Contractista mitjançant certificacions mensuals o periòdiques, que incloguin relacions valorades de les obres realment executades en el període al que fa referència cada certificació.

Els imports de les certificacions seran considerats a compte de la liquidació final, sense que això impliqui l'acceptació o conformitat amb les obres certificades.

1.5.7 Adquisició de materials

El Promotor es reserva el dret d'adquirir per ell mateix aquells materials o elements que per la seva naturalesa no siguin d'ús normal en les obres, o no estiguin subjectes a les normals condicions dels mercats en el moment de l'execució, podent d'acord amb aquest article, contractar separatament, el subministrament i col·locació de tots o part dels esmentats materials, sense que el Contractista tingui dret a cap reclamació.

Si aquest fos el cas, el Contractista donarà tota classe de facilitats per la instal·lació i realització de proves per part de la casa subministradora o instal·ladora.

1.5.8 Obres que no són d'abonament

No es pagaran les obres que no s'ajustin al Projecte o a les no autoritzades per escrit del Director d'Obra i que el Contractista hagi executat per errada, per comoditat o per conveniència.

1.5.9 Despeses de caràcter general a càrrec del Contractista

Seràn per compte del Contractista, sempre que al contracte no es prevegi explícitament el contrari, les següents despeses, a títol indicatiu i sense que la relació sigui limitadora.

- Les despeses, impostos, arbitris o taxes per motiu del contracte i de l'execució de l'obra, excepte l'I.V.A., en cas d'ésser procedent.
- Les despeses que originin al Contractista el replanteig, programació, projecte constructiu, reconeixements i assaigs de control de materials, control d'execució, proves, recepció i liquidació de l'obra.
- Despeses corresponents a permisos o llicències propis del Contractista i necessaris per a l'execució de les obres, a excepció de les corresponents expropiacions i serveis afectats.
- Despeses de construcció, millora, manteniment, reparació i reposició de camins d'accés als talls.
- Despeses de lloguer o adquisició de terrenys per abocaments i/o préstecs, així com les corresponents als arranjaments d'aquests.
- Despeses d'explotació i utilització de préstecs, canteres, cabals i abocadors, així com les corresponents als arranjaments d'aquests.
- Despeses de lloguer o adquisició de terrenys per dipòsits de maquinària i materials, així com les corresponents als arranjaments d'aquests.
- Despeses de muntatge, conservació i retirada d'instal·lacions per al subministrament d'aigua i energia elèctrica, necessaris per a l'execució de l'obra, així com drets, taxes o imports de presa de corrent, comptadors i altres elements.
- Despeses d'instal·lació, construcció, remoció i retirada de tota classe de construccions auxiliars, instal·lacions, plantes, maquinària i eines.
- Despeses corresponents a la retirada de materials rebutjats, deixalles i brossa, evacuació de restes, neteja i arranjament general de les zones afectades per les obres i zones limítrofs, que comprenen les zones d'instal·lacions, preses de corrent, préstecs i abocaments, després de l'acabament de l'obra.
- Despeses de protecció dels abassegaments de materials i de la pròpia obra contra tota mena de deteriorament, dany o incendi, acomplint els requisits vigents per a l'emmagatzematge d'explosius i carburants.
- Les despeses de retirada dels materials rebutjats i correcció de les deficiències observades i posades de manifest pels corresponents assaigs i proves.
- Despeses dels arranjaments derivats de les ocupacions temporals, restituint els terrenys afectats al seu primitiu estat.
- Despeses i indemnitzacions que es produeixin en les ocupacions temporals, en excessos, no necessàries.
- Les despeses de subministrament, col·locació i conservació de senyals de trànsit i altres mesures necessàries per a proporcionar seguretat dins de les obres i de les zones de tercers, així com en les zones d'inici i final de l'obra, la guarda de l'obra i la vigilància d'afeccions a tercers, amb especial atenció al trànsit.
- La conservació i policia de la zona d'obres durant la seva execució i durant el termini de garantia.
- Els danys a tercers ocasionats per la forma en què s'ha executat l'obra, amb les excepcions que marca la llei.
- Els majors costos que poguessin derivar-se amb motiu de la realització de treballs nocturns, en hores extraordinàries o dies festius i necessaris per a complir el programa de treballs i el termini acordats, llevat que l'adopció de les esmentades mesures es produeixi a petició del Promotor i sigui motivada per retards no imputables al Contractista.

- Totes les despeses generals i d'empresa del Contractista estaran incloses en el percentatge citat en la clàusula 1.5.3. El benefici del Contractista també estarà totalment inclòs en el percentatge citat en la clàusula 1.5.3.
- Seran a càrrec del Contractista les despeses del Pla d'Autocontrol de Qualitat que es detalli a les clàusules particulars del contracte, tenint en compte que aquest s'haurà d'adaptar, corregir o ampliar segons les especificacions del Promotor i/o el Director d'Obra.

1.6 COMPATIBILITAT I RELACIÓ ENTRE ELS DOCUMENTS QUE DEFINEIXEN LES OBRES

D'una manera no limitativa i tenint en compte les possibles clàusules que s'estableixin posteriorment al contracte, els documents contractuals del present projecte són:

- 1.- El Plec de Prescripcions.
- 2.- Els Plànols.
- 3.- Els Quadres de Preus núm. 1 i núm. 2, i el Pressupost.

Davant possibles discrepàncies entre els diferents documents esmentats serà d'aplicació el que correspongui i respectant l'ordre de la seva enumeració.

Dins d'un mateix document serà sempre d'aplicació la condició més restrictiva.

Les omissions i les descripcions errònies dels detalls de l'obra que existeixin en els Plànols i Plec de Prescripcions no eximeixen al Contractista de l'obligació d'executar-los correctament sinó que hauran d'ésser realitzats com si haguessin estat complets o correctament especificats en els Plànols i en el Plec de Prescripcions Tècniques.

Barcelona, Abril 2023
Autor del projecte,

Oscar González de Arriba
Enginyer Civil/ ETOP
Philaee Enginyeria de Projectes, S.L.

PLEC DE CONDICIONS TÈCNIQUES PARTICULARS

B MATERIALS I COMPOSTOS**B0 MATERIALS BÀSICS****B01 LÍQUIDS****B011- AIGUA**

Plec de condicions

1.- DEFINICIÓ I CONDICIONS DELS ELEMENTS

Aigües utilitzades per algun dels usos següents:

- Confecció de formigó
- Confecció de morter
- Confecció de pasta de guix
- Reg de plantacions
- Conglomerats de grava-ciment, terra-ciment, grava-emulsió, etc.
- Humectació de bases o subbases
- Humectació de peces ceràmiques, de ciment, etc.

CARACTERÍSTIQUES GENERALS:

Poden ser utilitzades les aigües potables i les sancionades com a acceptables per la pràctica. Es poden utilitzar aigües de mar o salines anàlogues per a la confecció o curat de formigons sense armadura. Per a la confecció de formigó armat o pretesat es prohibeix l'ús d'aquestes aigües, tret del cas que es facin estudis especials.

Es podrà utilitzar aigua reciclada provinent del rentat dels camions formigonera a la pròpia central de formigó, sempre que compleixi les especificacions anteriors i la seva densitat sigui $\leq 1,3 \text{ g/cm}^3$ i la densitat total sigui $\leq 1,1 \text{ g/cm}^3$

L'aigua a utilitzar tant en el curat com en la pastada del formigó, no ha de contenir cap substància perjudicial en quantitats que puguin afectar a les propietats del formigó o a la protecció de l'armat.

Si ha d'utilitzar-se per a la confecció o el curat de formigó o de morters i no hi ha antecedents de la seva utilització o aquesta presenta algun dubte s'haurà de verificar que compleix totes aquestes característiques:

- Exponent d'hidrogen pH (UNE 83952): ≥ 5
 - Total de substàncies dissoltes (UNE 83957): $\leq 15 \text{ g/l}$ (15.000 ppm)
 - Sulfats, expressats en SO_4^- (UNE 83956) - Ciment tipus SR (EHE) o SR, SRC (CODI ESTRUCTURAL): $\leq 5 \text{ g/l}$ (5.000 ppm) - Altres tipus de ciment: $\leq 1 \text{ g/l}$ (1.000 ppm)
 - Ió clor, expressat en Cl^- (UNE 7178 EHE)(UNE 83958 CODI ESTRUCTURAL) - Aigua per a formigó pretesat: $\leq 1 \text{ g/l}$ (1.000 ppm) - Aigua per a formigó armat: $\leq 3 \text{ g/l}$ (3.000 ppm) (EHE) $\leq 2 \text{ g/l}$ (CODI ESTRUCTURAL) - Aigua per a formigó en massa amb armadura de fissuració: $\leq 3 \text{ g/l}$ (3.000 ppm) (EHE) $\leq 2 \text{ g/l}$ (CODI ESTRUCTURAL)
 - Hidrats de carboni (UNE 7132 EHE) (UNE 83959 CODI ESTRUCTURAL) : 0
 - Substàncies orgàniques solubles en èter (UNE 7235 EHE) (UNE 83960 CODI ESTRUCTURAL): $\leq 15 \text{ g/l}$ (15.000 ppm)
 - Àlcalis Na_2O (CODI ESTRUCTURAL): $\geq 1,5 \text{ g/l}$
- Ió clor total aportat per components d'un formigó no pot superar:
- Pretensat: $\leq 0,2\%$ pes de ciment
 - Armat: $\leq 0,4\%$ pes de ciment
 - En massa amb armadura de fissuració: $\leq 0,4\%$ pes de ciment

2.- CONDICIONS DE SUBMINISTRAMENT I EMMAGATZEMATGE

Subministrament i emmagatzematge: De manera que no s'alterin les seves condicions.

3.- UNITAT I CRITERI D'AMIDAMENT

Unitat d'amidament: la indicada a la descripció de l'element

Criteri d'amidament: quantitat necessària subministrada a l'obra

4.- NORMATIVA DE COMPLIMENT OBLIGATORI

Real Decreto 1247/2008, de 18 de julio, por el que se aprueba la Instrucción de Hormigón Estructural (EHE-08).

Real Decreto 470/2021, de 29 de junio, por el que se aprueba el Código Estructural.

5.- CONDICIONS DE CONTROL DE RECEPCIÓ

OPERACIONS DE CONTROL:

Abans de l'inici de l'obra i si no es tenen antecedents de l'aigua que es vol utilitzar, o es tenen dubtes, s'ha d'analitzar l'aigua per determinar:

- Exponent d'hidrogen pH (UNE 83952)
- Contingut de substàncies dissoltes (UNE 83957)
- Contingut de sulfats, expressats en SO_4 (UNE 83956)
- Contingut en ió clor Cl^- (UNE 7178 EHE)(UNE 83958 CODI ESTRUCTURAL)
- Contingut d'hidrats de carboni (UNE 7132 EHE)(UNE 83959 CODI ESTRUCTURAL)
- Contingut de substàncies orgàniques solubles en èter (UNE 7235 EHE) (UNE 83960 CODI ESTRUCTURAL)

En cas d'utilitzar aigua potable de la xarxa de subministrament, no serà obligatori realitzar els assajos anteriors.

En altres casos, la DF o el Responsable de la recepció en el cas de centrals de formigó preparat o de prefabricats, s'ha de disposar la realització dels assajos en laboratoris contemplats en l'apartat 78.2.2.1, per tal de comprovar el compliment de les especificacions de l'article 27 de l'EHE o l'apartat 17.2.2.1, per tal de comprovar el compliment de les especificacions de l'article 29 del CODI ESTRUCTURAL.

CRITERIS DE PRESA DE MOSTRES:

Els controls s'han de realitzar segons les instruccions de la DF i la norma EHE o el CODI ESTRUCTURAL, realitzant-se la presa de mostres segons la UNE 83951.

INTERPRETACIÓ DE RESULTATS I ACTUACIONS EN CAS D'INCOMPLIMENT:

No s'ha d'acceptar l'aigua que no compleixi les especificacions, ni per a l'amasat ni per al curat.

B0 MATERIALS BÀSICS**B03 GRANULATS****B03C- SAULÓ**

Plec de condicions

1.- DEFINICIÓ I CONDICIONS DELS ELEMENTS

Sorra procedent de roca granítica meteoritzada, obtinguda per excavació.

CARACTERÍSTIQUES GENERALS:

El tipus de material utilitzat ha de ser l'indicat a la DT o en el seu defecte el que determini la DF.

Els materials no han de ser susceptibles a meteorització o alteració física o química. Han de poder barrejar-se amb aigua sense donar lloc a dissolucions perjudicials per a l'estructura, per altres capes de ferm, o que puguin contaminar.

Durant l'extracció s'ha de retirar la capa vegetal. No ha de tenir argiles, margues o d'altres matèries estranyes.

La fracció que passa pel tamís 0,08 (UNE 7050) ha de ser inferior a 2/3, en pes, de la que passa pel tamís 0,40 (UNE 7050).

La composició granulomètrica ha de ser l'adequada al seu ús i ha de ser la que es defineix a la partida d'obra en què intervingui o, si no hi consta, la que estableixi explícitament la DF.

A la vegada, els grànuls han de tenir forma arrodonida o polièdrica, i han de ser nets, resistents i de granulometria uniforme.

Coeficient de desgast "Los Angeles" (NLT-149): < 50

Índex CBR (NLT-111): > 20

Contingut de matèria orgànica: Nul

Mida del granulat:

- Sauló garbellat: $\leq 50 \text{ mm}$
- Sauló no garbellat: $\leq 1/2$ gruix de la tongada

2.- CONDICIONS DE SUBMINISTRAMENT I EMMAGATZEMATGE

Subministrament i emmagatzematge: De manera que no s'alterin les seves condicions.

3.- UNITAT I CRITERI D'AMIDAMENT

Unitat d'amidament: la indicada a la descripció de l'element
Criteri d'amidament: quantitat necessària subministrada a l'obra

4.- NORMATIVA DE COMPLIMENT OBLIGATORI

No hi ha normativa de compliment obligatori.

5.- CONDICIONS DE CONTROL DE RECEPCIÓ

OPERACIONS DE CONTROL:

Les tasques de control a realitzar són les següents:

Abans de començar l'obra, quan hagi canvi de procedència del material, o amb la freqüència indicada durant la seva execució, es realitzaran els següents assaigs d'identificació del material:

- Per a cada 1000 m3 o fracció diària i sobre 2 mostres: - Assaig granulomètric (UNE EN 933-1), - Assaig d'equivalent de sorra (UNE EN 933-8) - I en el seu cas, assaig de blau de metilè (UNE EN 933-9)
- Per a cada 5000 m3, o 1 cop a la setmana si el volum executat és menor: - Determinació dels límits d'Atterberg (UNE 103103 i UNE 103104) - Assaig Próctor Modificat (UNE 103501)
- Humitat natural (UNE EN 1097-5)
- Per a cada 20000 m3 o 1 cop al mes si el volum executat és menor: - Coeficient de desgast de "Los Angeles" (UNE-EN 1097-2) - Assaig CBR (UNE 103502), cada 4500 m3 o cada setmana si el volum executat és menor.

El Director de les obres podrà reduir a la meitat la freqüència dels assaigs si considera que els materials són suficientment homogenis, o si en el control de recepció de la unitat acabada s'han aprovat 10 lots consecutius.

CRITERIS DE PRESA DE MOSTRES:

S'han de seguir les instruccions de la DF i els criteris de les normes de procediment indicades en cada assaig.

INTERPRETACIÓ DE RESULTATS I ACTUACIONS EN CAS D'INCOMPLIMENT:

Els resultats dels assaigs d'identificació han de complir estrictament les especificacions indicades, en cas contrari, no s'autoritzarà l'ús del material corresponent.

B0 MATERIALS BÀSICS

B03 GRANULATS

B03E- TERRA

0.- ELEMENTS QUE CONTEMPLA EL PLEC

B03E-05OE.

Plec de condicions

1.- DEFINICIÓ I CONDICIONS DELS ELEMENTS

Terres naturals provinents d'excavació i d'aportació.

S'han considerat els tipus següents:

- Terra seleccionada
- Terra adequada
- Terra tolerable
- Terra sense classificar

TERRA SENSE CLASSIFICAR:

La composició granulomètrica i el seu tipus han de ser els adequats al seu ús i els que es defineixin a la partida d'obra on intervingui o, si no hi consta, els que estableixi explícitament la DF.

TERRA SELECCIONADA:

Contingut de matèria orgànica (UNE 103204): < 0,2%

Contingut sals solubles en aigua, inclòs guix (NLT 114): < 0,2%

Mida màxima : <= 100 mm

Material que passa pel tamís 0,40 UNE: < =15%

o en cas contrari, ha de complir:

- Material que passa pel tamís 2 UNE: < 80%
 - Material que passa pel tamís 0,40 UNE: < 75%
 - Material que passa pel tamís 0,080 UNE: < 25%
 - Límit líquid (UNE 103-103): < 30%
 - Índex de plasticitat (UNE 103-103 i 103-104): < 10
- Índex CBR (UNE 103502):
- Coronament de terraplè: >= 5
 - Nucli o fonament de terraplè: >= 3
 - En reblert localitzat amb compactació al 95% PN: >= 3

TERRA ADEQUADA:

Contingut de matèria orgànica (UNE 103204): < 1%

Contingut sals solubles en aigua, inclòs guix (NLT 114): < 0,2%

Mida màxima : <= 100 mm

Material que passa pel tamís 2 UNE: < 80%

Material que passa pel tamís 0,080 UNE: < 35%

Límit líquid (UNE 103103): < 40

Si el Límit líquid es > 30, ha de complir:

- Índex de plasticitat (UNE 103-103 i 103-104): > 4
- Índex CBR (UNE 103502):
- Coronament de terraplè: >= 5
 - Nucli o fonament de terraplè: >= 3
 - En reblert localitzat amb compactació al 95% PN: >= 10
 - En reblert localitzat per a trasdós d'obra de fàbrica: >= 20

TERRA TOLERABLE:

Han de complir alguna de les dues condicions granulomètriques següents (UNE 103101):

- Material que passa pel tamís 20 UNE: > 70%
 - Material que passa pel tamís 0,08 UNE: >= 35%
- Contingut de matèria orgànica (UNE 103204): < 2%
- Contingut guix (NLT 115): < 5%
- Contingut sals solubles en aigua, diferents del guix (NLT 114): < 1%
- Límit líquid (UNE 103103): < 65%
- Si el límit líquid és > 40, ha de complir:
- Índex plasticitat (UNE 103-103 i 103-104): > 73% (Límit líquid-20)
- Assentament en assaig de colapse (NLT 254): < 1%
- Mostra preparada segons assaig PN (UNE 103-500) a 0,2 MPa
- Inflament lliure (UNE 103-601): < 3%
- Mostra preparada segons assaig PN (UNE 103-500)
- Índex CBR (UNE 103502):
- Nucli o fonament de terraplè >= 3

2.- CONDICIONS DE SUBMINISTRAMENT I EMMAGATZEMATGE

Subministrament i emmagatzematge: En camió de trabuc i s'han de distribuir en piles uniformes en tota l'àrea de treball. S'ha de procurar estendre-les al llarg del mateix dia, de manera que no se n'alterin les condicions.

3.- UNITAT I CRITERI D'AMIDAMENT

Unitat d'amidament: la indicada a la descripció de l'element

Criteri d'amidament: quantitat necessària subministrada a l'obra

4.- NORMATIVA DE COMPLIMENT OBLIGATORI

* Orden de 6 de febrero de 1976 por la que se aprueba el Pliego de Prescripciones Técnicas Generales para Obras de Carreteras y Puentes (PG-3).

* Orden FOM/1382/2002 de 16 de mayo, por la que se actualizan determinados artículos del pliego de prescripciones técnicas generales para obras de carreteras y puentes relativos a la construcción de explanaciones, drenajes y cimentaciones (PG-3).

5.- CONDICIONS DE CONTROL DE RECEPCIÓ
OPERACIONS DE CONTROL EN TERRAPLENS

Abans de començar el terraplè, quan hi hagi canvi de procedència del material, o amb la freqüència indicada durant la seva execució, es realitzaran amb una freqüència d'1 cada 5.000 m3 els següents assaigs d'identificació del material:

- Assaig granulomètric (UNE 103101)
- Determinació dels límits d'Atterberg (UNE 103-103 i UNE 103104)
- Matèria orgànica (UNE 103204).
- Assaig Próctor Normal (UNE 103500)
- Assaig CBR (UNE 103502)

OPERACIONS DE CONTROL EN REBLERTS

Abans de començar el reblert, quan hagi canvi de procedència del material, o amb la freqüència indicada durant la seva execució, es realitzaran els següents assaigs d'identificació del material cada 2500 m3:

- Assaig granulomètric (UNE 103101)
- Determinació dels límits d'Atterberg (UNE 103103 i UNE 103104)
- Contingut de matèria orgànica (UNE 103204)
- Contingut de sals solubles (inclòs guix) (NLT 114)
- Assaig Próctor Normal (UNE 103500)
- Assaig CBR (UNE 103502)

Cada 750 m3 durant l'execució del reblert, es realitzarà un assaig Próctor Modificat (UNE 103501) com a referència al control de compactació.

CRITERIS DE PRESA DE MOSTRES:

S'han de seguir les instruccions de la DF i els criteris de les normes de procediment indicades en cada assaig.

INTERPRETACIÓ DE RESULTATS I ACTUACIONS EN CAS D'INCOMPLIMENT:

Els resultats dels assaigs d'identificació han de complir estrictament les especificacions indicades, en cas contrari, no s'autoritzarà l'ús del material corresponent en l'execució.

B0 MATERIALS BÀSICS
B03 GRANULATS
B03F- TOT-U
0.- ELEMENTS QUE CONTEMPLA EL PLEC
B03F-05NX.

Plec de condicions

1.- DEFINICIÓ I CONDICIONS DELS ELEMENTS

Material granular de granulometria contínua.

S'han considerat els tipus següents:

- Tot-u natural: format bàsicament per partícules no triturades procedents de graveres o dipòsits naturals, sòls naturals o una barreja de tots dos.
- Tot-u artificial: compost d'àrids procedents de la trituració, total o parcial, de pedra de cantera o de grava natural.
- Tot-u artificial procedent de materials granulars reciclats.

CARACTERÍSTIQUES GENERALS:

El tipus de material utilitzat ha de ser l'indicat a la DT o en el seu defecte el que determini la DF.

La composició granulomètrica ha de ser l'adequada al seu ús i ha de ser la que es defineix a la partida d'obra en què intervingui o, si no hi consta, la que estableixi explícitament la DF.

El granulat ha de tenir forma arrodonada o polièdrica, i ha de ser net, resistent i de granulometria uniforme.

No ha de ser susceptible de cap tipus de meteorització o alteració física o química apreciable sota les condicions possibles més desfavorables.

No ha de donar lloc, amb l'aigua, a dissolucions que puguin afectar a estructures, a d'altres capes de ferm, o contaminar el sòl o corrents d'aigua.

Els materials estaran exempts de tot tipus de matèries estranyes que puguin afectar la

durabilitat de la capa on es col·loqui.

TOT-U PER A ÚS EN FERMS DE CARRETERES:

S'utilitzarà tot-u artificial compost d'àrids procedents de la trituració, total o parcial, de pedra de cantera o de grava natural.

Es podran utilitzar materials granulars reciclats, àrids reciclats de residus de construcció i demolició, àrids siderúrgics, subproductes i productes inerts de rebuig per a les categories de trànsit pesat T2 a T4, sempre que compleixin amb les prescripcions tècniques exigides a l'article 510 del PG3 vigent.

Composició química:

- Contingut ponderal en sofre total (S), segons UNE-EN 1744-1, en cas que el material estigui en contacte amb capes tractades amb ciment: < 0,5%
- A la resta: < 1%
- Contingut de sulfats solubles en aigua (SO3), segons UNE-EN 1744-1, en cas d'àrids reciclats procedents de demolicions de formigó: < 0,7%
- Proporció de partícules total i parcialment triturades de l'àrid gruixut, segons UNE-EN 933-5: ha de complir el fixat a la taula 510.1.a del PG3 vigent.
- Proporció de partícules totalment arrodonades de l'àrid gruixut, segons UNE-EN 933-5: ha de complir el fixat a la taula 510.1.b del PG3 vigent.

Índex de llenques, segons UNE-EN 933-3: < 35

Coefficient de desgast "Los Angeles", segons UNE-EN 1097-2:

- Categoria de trànsit pesat T00 a T2: - Àrids per a tot-u: < 30 - Materials reciclats procedents de ferms de carretera o àrids siderúrgics (ZAD20): < 35

- Categoria de trànsit pesat T3, T4 i vorals: - Àrids per a tot-u: < 35 - Materials reciclats procedents de ferms de carretera o àrids siderúrgics (ZAD20): < 40

Contingut de fins de l'àrid gruixut que passa pel tamís 0,063 mm, segons UNE-EN 933-1: < 1% en massa

Equivalent de sorra (SE4)(Annex A de l'UNE-EN 933-8):

- Fracció 0/4 del material: - T00 a T1: > 40 - T2 a T4 i vorals de T00 a T2: > 35 - Vorals de T3 i T4: > 30

Blau de metilè (Annex A de la UNE-EN 933-9) en cas d'incompliment de l'equivalent de sorra:

- Fracció 0/0,125 del material: < 10 g/kg i a més: - T00 a T1: > 35 - T2 a T4 i vorals de T00 a T2: > 30 - Vorals de T3 i T4: > 25

Plasticitat:

- Categoria de trànsit pesat T00 a T4: No plàstic, segons UNE 103103 i UNE 103104

- Vorals sense pavimentar de les categories T32, T41 i T42: - Índex de plasticitat, segons UNE 103103 i UNE 103104: < 10 - Límit líquid, segons UNE 103103: < 30

Granulometria, segons UNE-EN 933-1, estarà compresa entre els següents valors:

Tamís UNE-EN	Tamisatge ponderal acumulat (%)		
	ZA 0/32	ZA 0/20	ZAD 0/20
933-2 (mm)			
40	100	--	--
32	88-100	100	100
20	65-90	75-100	65-100
12,5	52-76	60-86	47-78
8	40-63	45-73	30-58
4	26-45	31-45	14-37
2	15-32	20-40	0-15
0,500	7-21	9-24	0-6
0,250	4-16	5-18	0-4
0,063	0-9	0-9	0-2

La fracció retinguda pel tamís 0.063 mm, segons UNE-EN 933-2, ha de ser inferior a 2/3 a la fracció retinguda pel tamís 0,250 mm, segons UNE-EN 933-2.

Si el material procedeix de reciclatge de residus de construcció i demolició, haurà de complir:

- Pèrdua en l'assaig de sulfat de magnesi, segons UNE-EN 1367-2: < 18%

Si s'utilitza àrid siderúrgic d'acereries, haurà de complir:

- Expansivitat, segons UNE-EN 1744-1: < 5%

- Índex granulomètric d'envelliment segons NLT-361: < 1%

- Contingut de calç lliure, segons UNE-EN 1744-1: < 0,5%

Si s'utilitza àrid siderúrgic d'alt forn, haurà de complir:

- Desintegració per silicat bicàlcic o per ferro, segons UNE-EN 1744-1: Nul

Les característiques essencials del tot-u per a ús en capes estructurals de ferms, establertes a la taula ZA.1 de la norma UNE-EN 13242, compliran amb els valors declarats pel fabricant, assajats segons la norma corresponent, dins del límit de tolerància indicat, en el seu cas.

2.- CONDICIONS DE SUBMINISTRAMENT I EMMAGATZEMATGE

Subministrament i emmagatzematge: De manera que no s'alterin les seves condicions.

3.- UNITAT I CRITERI D'AMIDAMENT

Unitat d'amidament: la indicada a la descripció de l'element
Criteri d'amidament: quantitat necessària subministrada a l'obra

4.- NORMATIVA DE COMPLIMENT OBLIGATORI

* Orden de 6 de febrero de 1976 por la que se aprueba el Pliego de Prescripciones Técnicas Generales para Obras de Carreteras y Puentes (PG-3).
* Orden FOM/2523/2014, de 12 de diciembre, por la que se actualizan determinados artículos del Pliego de Prescripciones Técnicas Generales para Obras de Carreteras y Puentes, relativos a materiales básicos, a firmes y pavimentos, y a señalización, balizamiento y sistemas de contención de vehículos (PG-3).
TOT-U PER A ÚS EN FERMS DE CARRETERES:
Orden FOM/3460/2003, de 28 de noviembre, por lo que se aprueba la norma 6.1-IC Secciones del firme, de la Instrucción Técnica de Carreteras.
UNE-EN 13242:2003+A1:2008 Áridos para capas granulares y capas tratadas con conglomerados hidráulicos para uso en capas estructurales de firmes.

5.- CONDICIONS DE CONTROL DE RECEPCIÓ

CONDICIONS DE MARCATGE I CONTROL DE LA DOCUMENTACIÓ:

Per a ús en ferms de carreteres ha de disposar del marcatge CE, segons l'Annex ZA de la norma UNE-EN 13242.

El subministrador ha de posar a disposició de la DF si aquesta ho demana, la següent documentació, que acredita el marcatge CE, segons el sistema d'avaluació de conformitat aplicable: - Productes per a carreteres i altres treballs d'obres públiques de Funcio: Aplicacions que exigeixen requisits de seguretat molt estrictes*. * Requisits que han de ser definits per lleis, reglaments i normes administratives nacionals de cada estat membre: - Sistema 2+: Declaració de Prestacions - Productes per a carreteres i altres treballs d'obres públiques de Funcio: Aplicacions que no exigeixen requisits de seguretat molt estrictes*. * Requisits que han de ser definits per lleis, reglaments i normes administratives nacionals de cada estat membre: - Sistema 4: Declaració de Prestacions
A l'embalatge o a l'albarà de lliurament han de figurar les dades següents:
- Marcatge CE de conformitat amb el que disposa la Directiva 93/68/CEE. El símbol normalitzat del Marcatge CE s'ha d'acompanyar de la següent informació: - Número d'identificació de l'organisme notificat (només per al sistema 2+). - Nom o marca d'identificació i direcció inscrita del fabricant. - Dos últims dígitos de l'any en que s'ha imprès el marcatge CE.
- Número de certificat de control de producció de fàbrica (només per al sistema 2+). - Referència a la norma EN 13242. - Descripció del producte: nom genèric, material, dimensions,...i ús previst. - Informació de les característiques essencials de la taula ZA.1 de la norma UNE-EN 13242.

En el cas que el material declari contingut reciclat, el fabricant ha de mostrar, si se li demana, la documentació que acrediti aquest contingut.

OPERACIONS DE CONTROL:

El control de recepció del material verificarà que les característiques dels materials són coincidents amb l'establert a la DT.
S'ha d'examinar el material i es rebutjarà el que a primera vista contingui matèries estranyes o mides superiors al màxim acceptat en la fórmula de treball.

Control de documentació: documents d'origen (full de subministrament i etiquetat), certificat de garantia del fabricant, en el seu cas, (signat per persona física) i els documents de conformitat o autoritzacions administratives exigides, inclòs la documentació corresponent al marcatge CE quan sigui pertinent.

Control de recepció mitjançant assaigs: Si el material disposa d'una marca legalment reconeguda a un país de la CEE (Marcatge CE, AENOR, etc.) es podrà prescindir dels assaigs de control de recepció de les característiques del material garantides per la marca; i la DF sol·licitarà en aquest cas, els resultats dels assaigs corresponents al subministrament rebut. En qualsevol cas, la DF podrà sol·licitar assaigs de control de recepció si ho creu convenient.

En el cas d'àrids fabricats en el propi lloc de construcció de l'obra, de cada procedència es prendran mostres, segons UNE-EN 932-1 i per a cadascuna d'elles es determinarà:

- Assaig granulomètric, segons UNE-EN 933-1.
- Límit líquid i índex de plasticitat, segons UNE 103103 i UNE 103104.
- Coeficient de "Los Angeles", segons UNE-EN 1097-2.

- Equivalent de sorra, segons Annex A de la UNE EN 933-8 i, en el seu cas, blau de metilè, segons Annex A de la UNE-EN 933-9.

- Índex de llenques, segons UNE-EN 933-3.

- Proporció de les cares de fractura de l'àrid gruixut, segons UNE-EN 933-5.

- Humitat natural, segons UNE-EN 1097-5.

- Contingut ponderal en sofre total, segons UNE-EN 1744-1.

- Contingut de fins de l'àrid gruixut, segons UNE-EN 933-1.

En el cas de tot-u fabricat en central que no tinguin marcatge CE, es realitzaran els següents assaigs d'identificació i caracterització del material:

- Per a cada 1000 m3 o fracció diària i sobre 2 mostres: - Assaig granulomètric, segons UNE EN 933-1. - Humitat natural, segons UNE-EN 1097-5.

- Per a cada 5000 m3, o 1 cop a la setmana si el volum executat és menor: - Pròctor

Modificat, segons UNE-EN 13.286-2. - Equivalent de sorra, segons Annex A de la UNE-EN 933-8 i, en el seu cas, blau de metilè, segons Annex A de la UNE-EN 933-9. - En el seu cas, límit

líquid i índex de plasticitat, segons UNE 103103 i UNE 103104. - Contingut de fins de

l'àrid gruixut, segons UNE-EN 933-1.

- Per a cada 20000 m3 o 1 cop al mes si el volum executat és menor: - Índex de llenques, segons UNE-EN 933-3. - Proporció de les cares de fractura de l'àrid gruixut, segons UNE-EN

933-5. - Coeficient de "Los Angeles", segons UNE-EN 1097-2. - Contingut ponderal en

sofre total, segons UNE-EN 1744-1.

El Director de les obres podrà reduir a la meitat la freqüència dels assaigs si considera que els materials són suficientment homogenis, o si en el control de recepció de la unitat acabada s'han aprovat 10 lots consecutius.

CRITERIS DE PRESA DE MOSTRES:

En el cas de tot-u fabricat en central es prendran mostres a la sortida del mesclador. En els altres casos es podran prendre mostres en els aplecs i es seguiran les instruccions de la DF i els criteris de les normes de procediment indicades a cada assaig .

INTERPRETACIÓ DE RESULTATS I ACTUACIONS EN CAS D'INCOMPLIMENT:

Els resultats dels assaigs d'identificació han de complir estrictament les especificacions indicades, en cas contrari, no s'autoritzarà l'ús del material corresponent.

B0 MATERIALS BÀSICS

B03 GRANULATS

B03J- GRAVA DE PEDRERA

0.- ELEMENTS QUE CONTEMPLA EL PLEC

B03J-0K8V.

Plec de condicions

1.- DEFINICIÓ I CONDICIONS DELS ELEMENTS

Granulats utilitzats per a algun dels usos següents:

- Confecció de formigons
- Confecció de barreges grava-ciment per a paviments
- Material per a drenatges
- Material per a paviments

El seu origen pot ser:

- Granulats naturals, procedents d'un jaciment natural
- Granulats naturals, obtinguts per matxucament de roques naturals
- Granulats procedents d'escòries siderúrgiques refredades per aire

Els granulats naturals poden ser:

- De pedra granítica
- De pedra calcària

CARACTERÍSTIQUES GENERALS:

El contractista ha de sotmetre a l'aprovació de la DF les pedreres o dipòsits d'on s'han d'obtenir els àrids, aportant tots els elements justificatius que cregués convenient o que li fossin requerits pel Director d'Obra, entre d'altres:

- Classificació geològica.
- Estudi de morfologia.

- Aplicacions anteriors.

La DF ha de poder refusar totes aquelles procedències que, al seu criteri, obligarien a un control massa freqüent dels materials que se n'extraguessin.

CARACTERÍSTIQUES GENERALS DELS GRANULATS RECICLATS

Els granulats procedents de reciclatge d'enderrocs no han de contenir en cap cas restes provinents de construccions amb patologies estructurals, com ara ciment aluminós, granulats amb sulfurs, sílice amorfa o corrosió de les armadures.

Els grànuls han de tenir forma arrodonida o polièdrica.

La composició granulomètrica ha de ser l'adequada al seu ús i ha de ser la que es defineix a la partida d'obra en què intervingui o, si no hi consta, la que estableixi explícitament la DF.

Han de ser nets, resistents i de granulometria uniforme.

No han de tenir pols, brutícia, argila, margues o d'altres matèries estranyes.

Diàmetre mínim: 98% retintut tamís 4 (UNE-EN 933-2)

Els àrids reciclats hauran de complir amb les especificacions de l'article 28 de l'EHE o l'article 30 del CODI ESTRUCTURAL. A més, els que vinguin de formigons estructurals sans, o de resistència elevada, han de ser adequats per a la fabricació de formigó reciclat

estructural, complint una sèrie de requisits:

- Dimensió mínima permesa = 4 mm
- Terrossos d'argila per a un formigó amb menys del 20% d'àrid reciclat: $\leq 0,6\%$
- Terrossos d'argila per a un formigó amb 100% d'àrid reciclat: $\leq 0,25\%$
- Absorció d'aigua per a un formigó amb menys del 20% d'àrid reciclat: $\leq 7\%$
- Absorció d'aigua per a un formigó amb més del 20% d'àrid reciclat: $\leq 5\%$
- Coeficient de Los Angeles: ≤ 40

- Continguts màxims d'impureses: - Material ceràmic: $\leq 5\%$ del pes - Partícules lleugeres: $\leq 1\%$ del pes - Asfalt: $\leq 1\%$ del pes - Altres: $\leq 1,0\%$ del pes

En els valors de les especificacions no citades, es mantenen els establerts en l'article 28 de l'EHE o l'article 30 del CODI ESTRUCTURAL.

GRANULATS PROCEDENTS D'ESCORIES SIDERÚRGIQUES

Contingut de silicats inestables: Nul

Contingut de compostos fèrrics: Nul

GRAVA PER A LA CONFECCIÓ DE FORMIGONS:

Es denomina grava a la barreja de les diferents fraccions de granulat gruixut que s'utilitzen per a la confecció del formigó

Designació: d/D - IL - N

d/D: Fracció granulomètrica, d tamany mínim i D tamany màxim

IL: Presentació, R rodats, T triturat (matxuqueig) i M barreja

N: Naturalesa de l'àrid (C, calcari; S, sílici; G, granític; O, ofita; B, basalt; D, dolomític; Q, traquita; I, fonolita; V, varis; A, artificial i R, reciclat

La grandària màxima D d'un granulat gruixut (grava) utilitzat per a la confecció de formigó serà menor que les següents dimensions:

- 0,8 de la distància lliure horitzontal entre beines o armadures que formin grup, o entre un parament de la peça i una beina o armadura que formi un angle $>45^\circ$ (amb la direcció de formigonat)

- 1,25 de la distància entre un parament de la peça i una beina o armadura que formi un angle $\leq 45^\circ$ (amb la direcció de formigonat)

- 0,25 de la dimensió mínima de la peça que es formigona amb les excepcions següents: - Lloses superiors de sostres, amb TMA $< 0,4$ del gruix mínim - Peces d'execució molt curosa i elements en els que l'efecte de la paret de l'encofrat sigui reduït (sostres encofrats a una sola cara), amb TMA $< 0,33$ del gruix mínim

Quan el formigó passi entre vàries armadures, l'àrid gruixut serà el mínim valor entre el primer punt i el segon del paràgraf anterior.

Tot el granulat ha de ser d'una mida inferior al doble del límit més petit aplicable a cada cas.

Contingut de matèria orgànica (UNE-EN 1744-1): Color més clar que el patró

Fins que passen pel tamís 0,063 (UNE-EN 933-2):

- Per a graves calcàries i granítiques: $\leq 1,5\%$ en pes
- Granulats, reciclats de formigó o prioritàriament naturals: $< 3\%$
- Per a granulats reciclats mixtos: $< 5\%$

L'índex de llenques per a un granulat gruixut segons UNE-EN 933-3: $\leq 35\%$

Material retintut pel tamís 0,063 (UNE-EN 933-2) i que sura en un líquid de pes específic 20 kN/m³ (UNE-EN 1744-1):

- Granulats naturals $\leq 1\%$ en pes
- Compostos de sofre expressats en SO₃ i referits a granulat sec (UNE-EN 1744-1):
- Granulats naturals: $\leq 1\%$ en pes
- Granulats d'escòries siderúrgiques: $\leq 2\%$ en pes
- Granulats reciclats mixtos: $\leq 1\%$ en pes
- Granulats amb sulfurs de ferro oxidables en forma de pirrotina: $\leq 0,1\%$ en pes
- Altres granulats: $\leq 0,4\%$ en pes

Sulfats solubles en àcids, expressats en SO₃ i referits a granulat sec (UNE-EN 1744-1):

- Granulats naturals: $\leq 0,8\%$ en pes

- Granulats d'escòries siderúrgiques: $\leq 1\%$ en pes

Clorurs expressats en Cl⁻ i referits a granulat sec (UNE-EN 1744-1):

- Formigó armat o en massa amb armadura de fissuració: $\leq 0,05\%$ en massa

- Formigó pretesat: $\leq 0,03\%$ en massa

Ió clor total aportat per components d'un formigó no pot superar:

- Pretensat: $\leq 0,2\%$ pes de ciment

- Armat: $\leq 0,4\%$ pes de ciment

- En massa amb armadura de fissuració: $\leq 0,4\%$ pes de ciment

Contingut de pirites o d'altres sulfurs: 0%

Contingut d'ió Cl⁻:

- Granulats reciclats mixtos: $< 0,06\%$

El contingut de matèria orgànica que sura en un líquid de pes específic 2 segons la UNE-EN 1744-1 (Apart.) 14.2 serà $\leq 1\%$ per a granulats gruixuts.

Contingut de materials no petris (roba, fusta, paper...):

- Granulats reciclats provinents de formigó o mixtos: $< 0,5\%$

- Altres granulats: Nul

Contingut de restes d'asfalt:

- Granulat reciclat mixt o provinent de formigó: $< 0,5\%$

- Altres granulats: Nul

Reactivitat:

- Àlcali-sílici o àlcali-silicat (Mètode químic UNE 146-507-1 EX o Mètode accelerat UNE 146-508 EX): Nul·la

- Àlcali-carbonat (Mètode químic UNE 146-507-2): Nul·la

Estabilitat (UNE-EN 1367-2):

- Pèrdua de pes amb sulfat magnèsic: $\leq 18\%$

Resistència a la fragmentació segons UNE-EN 1097-2 (Assaig de los Angeles):

- Granulats gruixuts naturals: ≤ 40

Absorció d'aigua:

- Granulats gruixuts naturals (UNE-EN 1097-6): $< 5\%$

- Granulats reciclats provinents de formigó: $< 10\%$

- Granulats reciclats mixtos: $< 18\%$

- Granulats reciclats prioritàriament naturals: $< 5\%$

Pèrdua de pes amb cinc cicle de sulfat de magnesi segons UNE-EN 1367-2:

- Granulats gruixuts naturals: $\leq 18\%$

Els àrids no han de presentar reactivitat potencial amb els àlcalis del formigó. Per a comprovar-ho, s'ha de realitzar en primer lloc un anàlisi petrogràfic, per a obtenir el tipus de reactivitat que, en el seu cas, puguin presentar. Si d'aquest estudi es dedueix la possibilitat de reactivitat àlcali sílice o àlcali silicat, s'ha de realitzar l'assaig descrit a l'UNE 146.508 EX. Si el tipus de reactivitat potencial és àlcali carbonat, s'ha de realitzar l'assaig descrit a l'UNE 146.507 EX Part 2.

Els àrids no han de ser reactius amb el ciment. No s'utilitzaran àrids procedents de roques toves, friables, poroses, etc., ni els que continguin nòduls de guix, compostos ferrosos, sulfurs oxidables, etc, en quantitats superiors a les contemplades a l'EHE o el CODI ESTRUCTURAL.

GRAVA PER A DRENATGES:

El granulat ha de ser procedent d'un jaciment natural, del matxuqueig de roques naturals, o del reciclatge d'enderrocs. No ha de presentar restes d'argila, margues o altres materials estranys.

La mida màxima dels grànuls ha de ser de 76 mm (tamís 80 UNE) i el garbellat ponderal acumulat pel tamís 0,08 UNE ha de ser $\leq 5\%$. La composició granulomètrica ha de ser fixada explícitament per la DF segons les característiques del terreny per drenar i del sistema de drenatge.

Plasticitat: No plàstic

Coeficient de desgast (assaig "Los Angeles" UNE-EN 1097-2): ≤ 40

Equivalent de sorra (UNE-EN 933-8): > 30

Condicions generals de filtratge:

- F15/d85: < 5

- F15/d15: < 5

- F50/d50: < 5

(F_x = grandària superior de la fracció x% en pes del material filtrant, dx = grandària superior de la proporció x% del terreny a drenar)

A més, el coeficient d'uniformitat del filtre ha de ser:

- F60/F10: < 20

Condicions de la granulometria en funció del sistema previst d'evacuació de l'aigua:

- Per a tubs perforats: F85/Diàmetre de l'orifici: > 1

- Per a tubs amb juntes obertes: F85/ Obertura de la junta: $> 1,2$

- Per a tubs de formigó porós: F85/d15 de l'àrid del tub: $> 0,2$

- Si es dreña per metxinals: F85/ diàmetre del metxinal: > 1

Quan no sigui possible trobar un material granular d'aquestes condicions es faran filtres

granulars compostos de vàries capes. La més gruixuda es col·locarà al costat del sistema d'evacuació. Aquesta complirà les condicions de filtre respecte a la següent i així successivament fins arribar al replè o al terreny natural. Es podrà recórrer a l'ús de filtres geotèxtils.

Quan el terreny natural estigui constituït per materials amb graves i boles a efectes del compliment de les condicions anteriors, s'atendrà únicament a la corba granulomètrica de la fracció del mateix inferior a 25 mm.

Si el terreny no és cohesiu i està compost per sorra fina i llims, el material drenant haurà de complir, a més de les condicions generals de filtre, la condició: F15 > 1 mm.

Si el terreny natural és cohesiu, compacte i homogeni, sense restes de sorra o llims, les condicions de filtre 1 i 2 s'han de substituir per: 0,1 mm > F15 > 0,4 mm

En els dreus cecs, el material de la zona permeable central haurà de complir les següents condicions:

- Mida màxima de l'àrid: Entre 20 mm i 80 mm

- Coeficient d'uniformitat: F60/F10 < 4

Si s'utilitza granulats reciclats s'ha de comprovar que l'inflament (assaig CBR (NLT-111)) sigui inferior al 2% (UNE 103502).

2.- CONDICIONS DE SUBMINISTRAMENT I EMMAGATZEMATGE

CONDICIONS GENERALS:

Subministrament i emmagatzematge: De manera que no s'alterin les seves condicions.

Cada remesa de grava s'ha de descarregar en una zona ja preparada de sòl sec

Les graves de tipus diferents s'han d'emmagatzemar per separat

Els àrids s'emmagatzemaran de tal manera que quedin protegits contra la contaminació, i evitant la seva possible segregació, sobretot durant el seu transport. Es recomana emmagatzemar-los sota cobert per evitar els canvis de temperatura del granulat.

3.- UNITAT I CRITERI D'AMIDAMENT

Unitat d'amidament: la indicada a la descripció de l'element

Criteri d'amidament: quantitat necessària subministrada a l'obra

4.- NORMATIVA DE COMPLIMENT OBLIGATORI

GRAVA PER A LA CONFECIÓ DE FORMIGONS:

Real Decreto 1247/2008, de 18 de julio, por el que se aprueba la Instrucción de Hormigón Estructural (EHE-08).

Real Decreto 470/2021, de 29 de junio, por el que se aprueba el Código Estructural.

UNE-EN 12620:2003 Áridos para hormigón.

GRAVA PER A PAVIMENTS:

* Orden de 6 de febrero de 1976 por la que se aprueba el Pliego de Prescripciones Técnicas Generales para Obras de Carreteras y Puentes (PG-3).

GRAVA PER A DRENATGES:

Orden FOM/298/2016, de 15 de febrero, por la que se aprueba la norma 5.2-IC drenaje superficial de la Instrucción de Carreteras.

5.- CONDICIONS DE CONTROL DE RECEPCIÓ

CONDICIONS DE MARCATGE I CONTROL DE LA DOCUMENTACIÓ:

L'entrega de granulat a l'obra ha d'anar acompanyada d'un full de subministrament proporcionat pel subministrador, en el que hi han de constar com a mínim les següents dades:

- Identificació del subministrador
- Número del certificat de marcatge CE o indicació d'autoconsum
- Número de sèrie de la fulla de subministrament
- Data del lliurament
- Nom del peticionari
- Designació de l'àrid segons l'article 28.2 de l'EHE o l'article 30.2 del CODI ESTRUCTURAL
- Quantitat de granulat subministrat
- Identificació del lloc de subministrament

El fabricant ha de proporcionar la informació relativa a la granulometria i a les toleràncies de l'àrid subministrat.

El subministrador ha de posar a disposició de la DF en el cas que aquesta ho sol·liciti, la documentació següent, que acredita el marcatge CE, segons el sistema d'avaluació de conformitat aplicable, d'acord amb el que disposa l'apartat 7.2.1 del CTE: - Productes per a carreteres i

altres treballs d'obres públiques i edificació de Funcio: Aplicacions que exigeixen requisits de seguretat molt estrictes*. * Requisits que han de ser definits per lleis, reglaments i normes administratives nacionals de cada estat membre, - Productes per a edificació, fabricació de productes de formigó prefabricat, carreteres i altres treballs d'obres públiques de Funcio: Aplicacions que exigeixen requisits de seguretat molt estrictes*. * Requisits que han de ser definits per lleis, reglaments i normes administratives nacionals de cada estat membre: -

Sistema 2+: Declaració de Prestacions - Productes per a edificació, fabricació de productes de formigó prefabricat, carreteres i altres treballs d'obres públiques de Funcio: Aplicacions que no exigeixen requisits de seguretat molt estrictes*. * Requisits que han de ser definits per lleis, reglaments i normes administratives nacionals de cada estat membre, - Productes per a carreteres i altres treballs d'obres públiques i edificació de Funcio: Aplicacions que no exigeixen requisits de seguretat molt estrictes*. * Requisits que han de ser definits per lleis, reglaments i normes administratives nacionals de cada estat membre: - Sistema 4: Declaració de Prestacions

El símbol de marcatge de conformitat CE s'ha d'estampar d'acord amb la Directiva 93/68CE i ha d'estar visible sobre el producte o sobre etiqueta, embalatge o documentació comercial i ha d'anar acompanyat de la següent informació:

- Número d'identificació de l'organisme de certificació

- Nom o marca d'identificació i direcció del fabricant

- Les dues últimes xifres de l'any d'impressió del marcatge

- Referència a la norma (UNE-EN 12620)

- Descripció del producte (nom genèric, material, ús previst)

- Designació del producte

- Informació de les característiques essencials aplicables

A la documentació del marcatge haurà d'indicar:

- Nom del laboratori que ha realitzat els assajos

- Data d'emissió del certificat

- Garantia de que el tractament estadístic és l'exigit en el marcatge

- Estudi de fins que justifiqui experimentalment el seu ús, en el cas que hi hagi àrids que no compleixen amb l'article 28.4.1 de la EHE o l'article 30.4.1 del CODI ESTRUCTURAL.

OPERACIONS DE CONTROL:

Els àrids han de disposar del marcatge CE, de tal manera que la comprovació de la seva idoneïtat per al seu ús es farà mitjançant un control documental del marcatge per tal de determinar el compliment de les especificacions del projecte i de l'article 28 de l'EHE o l'article 30 del CODI ESTRUCTURAL.

En el cas d'àrids d'autoconsum, el Constructor o el Subministrador ha d'aportar un certificat d'assaig, de com a màxim tres mesos d'antiguitat, realitzat en un laboratori de control dels contemplats en l'article 78.2.2.1 de l'EHE o l'article 17.2.2.1 del CODI ESTRUCTURAL, que verifiqui el compliment de les especificacions de l'àrid subministrat respecte l'article 28 de l'EHE o l'article 30 del CODI ESTRUCTURAL.

La DF ha de poder valorar el nivell de garantia del distintiu, i en cas de no disposar de suficient informació, ha de poder determinar l'execució de comprovacions mitjançant assaigs. La DF, a més, ha de valorar si realitzar una inspecció a la planta de fabricació, a poder ser, abans del subministra de l'àrid, per comprovar la idoneïtat per a la seva fabricació. En cas necessari, la DF ha de poder realitzar els assaigs següents per a verificar la conformitat de les especificacions:

- Índex de llenques (UNE-EN 933-3).

- Terrossos d'argila (UNE 7133)

- Partícules toves (UNE 7134)

- Coeficient de forma (UNE EN 933-4)

- Material retingut pel garbell 0.063 UNE (UNE EN 933-2) i que sura en un líquid de pes específic 2 (UNE EN 1744-1).

- Compostos de sofre (SO3)- respecte al granulat sec (UNE-EN 1744-1).

- Contingut en ió clor Cl- (UNE-EN 1744-1)

- Assaig petrogràfic

- Reactivitat potencial amb els àlcalis del ciment (UNE 146-507 i UNE 146-508).

- Estabilitat, resistència a l'atac del sulfat magnèsic (UNE-EN 1367-2).

- Absorció d'aigua (UNE-EN 1097-6).

- Resistència al desgast Los Angeles (UNE-EN 1097-2).

- Assaig d'identificació per raigs X.

- Assaig granulomètric (UNE-EN 933-2)

OPERACIONS DE CONTROL EN GRAVA PER A DRENATGES:

Les tasques de control a realitzar són les següents:

- Inspecció visual del material i recepció del certificat de procedència i qualitat corresponent.

- Abans de començar el reblert, quan hagi canvi de procedència del material, o cada 2000 m3 durant la seva execució, es realitzaran els següents assaigs d'identificació del material:

- Assaig granulomètric del material filtrant (UNE EN 933-1) - Assaig granulomètric del

material adjacent (UNE 103101) - Desgast de "Los Angeles" (UNE EN 1097-2)

S'ha de demanar un certificat de procedència del material, que en el cas d'àrids naturals ha de contenir:

- Classificació geològica
- Estudi de morfologia
- Aplicacions anteriors
- Assaigs d'identificació del material

CRITERIS DE PRESA DE MOSTRES:

Els controls s'han de realitzar segons les instruccions de la DF i la norma EHE o CODI ESTRUCTURAL.

CRITERIS DE PRESA DE MOSTRES EN GRAVA PER A DRENATGES:

S'han de seguir les instruccions de la DF i els criteris de les normes de procediment indicades en cada assaig.

INTERPRETACIÓ DE RESULTATS I ACTUACIONS EN CAS D'INCOMPLIMENT:

No s'acceptarà la grava que no compleixi totes les especificacions indicades al plec. Si la granulometria no s'ajusta a la utilitzada per a l'establiment de les dosificacions aprovades, s'hauran de projectar i aprovar noves fórmules de treball.

INTERPRETACIÓ DE RESULTATS I ACTUACIÓ EN CAS D'INCOMPLIMENT EN GRAVA PER A DRENATGES:

Els resultats dels assaigs d'identificació han de complir estrictament les especificacions indicades, en cas contrari, no s'ha d'autoritzar l'ús del material corresponent en l'execució del reblert.

B0 MATERIALS BÀSICS

B04 PEDRES PER A FONAMENTS I MURS

B040- BLOC DE PEDRA PER A FORMACIÓ D'ESCULLERES

0.- ELEMENTS QUE CONTEMPLA EL PLEC

B040-064Y.

Plec de condicions

1.- DEFINICIÓ I CONDICIONS DELS ELEMENTS

Bloc de pedra natural, de forma irregular, per a la construcció d'esculleres.

S'han considerat els tipus següents:

- De pedra granítica
- De pedra calcària

CARACTERÍSTIQUES GENERALS:

La roca ha de provenir de la pròpia excavació o de préstecs. Ha de tenir la superfície rugosa i no s'han d'admetre les pedres arrodonides.

Ha de ser sana, de constitució homogènia i gra uniforme.

No ha de tenir esquerdes, nius, nòduls, ni restes orgàniques.

Ha de ser compacta, sense alteracions apreciables i estable químicament davant de l'acció dels agents externs, en particular davant de l'aigua.

En ser colpejada amb el martell ha de donar un so clar. Els fragments han de tenir les arestes vives.

Les dimensions han de ser les adequades al lloc d'utilització d'acord amb la DT i les indicacions de la DF.

El pes mínim de cada bloc ha de ser fixat per la DT o la DF. Per a l'escollera sense classificar és de 0,5 kg.

Ha de complir les condicions requerides per la DF.

El contingut de partícules amb forma inadequada ha de ser inferior al 30 %. En cas de superar-se aquest valor, només s'ha de poder utilitzar si es fa un estudi especial per a garantir un comportament correcte. Les partícules de forma inadequada són aquelles que compleixen: $(L+G)/2 \geq 3E$, on: L = longitud (separació màxima entre dos plànols paral·lels tangents a la partícula), G = espessor (diàmetre del forat circular mínim per on pugui passar la partícula), E = ample (separació mínima entre dos plànols paral·lels tangents a la partícula).

Els valors de L, G i E es poden determinar de forma aproximada i no han de ser mesurats necessàriament en tres direccions perpendiculars.

Estabilitat: Assaig immersió en aigua 24 h (NLT 255):

- Fissures: Sense fissures

- Pèrdua de pes: $\leq 2\%$

Característiques fonamentals:

- Densitat aparent seca: ≥ 2500 kg/m³
- Absorció d'aigua (UNE 83134): $\leq 2\%$
- Coeficient de desgast "Los Angeles" (UNE-EN 1097-2): < 50
- Contingut d'ió sulfat (UNE 7245): $< 12\%$
- Coeficient de dilatació tèrmica (C): $0,000006 \leq C \leq 0,000012$ mm °C
- Mòdul d'elasticitat: entre 100000 i 500000 kg/cm²
- Porositat aparent: $\leq 0.4\%$
- Duresa Mohs: ≥ 6.5

El pes de les pedres col·locades ha de ser de com a mínim 10 kg, i de 200 kg com a màxim. El percentatge de pedres amb un pes inferior a 100 kg no pot sobrepassar el 25 % del total.

PEDRA GRANÍTICA:

Ha de provenir de roques cristal·lines, compostades essencialment de quars, feldspat i mica.

Ha de tenir el gra fi, ha de ser compacte i de color uniforme.

No ha de tenir símptomes de descomposició dels seus feldspats característics.

No ha de tenir grops o composicions diferents de la roca de dimensions superiors a 5 cm.

Resistència a compressió (proveta cúbica de 10 cm): ≥ 120 N/mm²

PEDRA CALCÀRIA:

Han de provenir de roques cristal·lines compostades essencialment de carbonat càlcic.

No han de tenir substàncies estranyes que arribin a caracteritzar-les.

No han de ser bituminoses.

No han de tenir argiles en excés.

Han de produir efervescències al ser tractades amb àcids.

Resistència a compressió (proveta cúbica de 10 cm): ≥ 50 N/mm²

2.- CONDICIONS DE SUBMINISTRAMENT I EMMAGATZEMATGE

Subministrament i emmagatzematge: De manera que no es produeixin fragmentacions.

Si existeixen diferents tipus de pedra a l'obra, el subministrament i emmagatzematge s'ha de fer individualitzat per a cada tipus de bloc.

3.- UNITAT I CRITERI D'AMIDAMENT

Unitat d'amidament: la indicada a la descripció de l'element

Criteri d'amidament: quantitat necessària subministrada a l'obra

4.- NORMATIVA DE COMPLIMENT OBLIGATORI

* Orden de 6 de febrero de 1976 por la que se aprueba el Pliego de Prescripciones Técnicas Generales para Obras de Carreteras y Puentes (PG-3).

* Orden FOM/1382/2002 de 16 de mayo, por la que se actualizan determinados artículos del pliego de prescripciones técnicas generales para obras de carreteras y puentes relativos a la construcción de explanaciones, drenajes y cimentaciones (PG-3).

5.- CONDICIONS DE CONTROL DE RECEPCIÓ

OPERACIONS DE CONTROL:

Les tasques de control a realitzar són les següents:

- Recepció del informe de la pedrera a utilitzar, amb les següents dades: - Classificació geològica. - Densitat aparent seca. - Coeficient de desgast "Los Angeles" (UNE-EN 1097-2). - Estudi de la morfologia. - Prova d'absorció en aigua dolça o salada (UNE 83134).
- Resistència a l'acció dels sulfats.
- Cada 2.000 t de pedra utilitzada, i sempre que hi hagi un canvi de front d'explotació, s'han de fer els següents assaigs: - Coeficient de desgast "Los Angeles" (UNE-EN 1097-2). - Absorció (UNE-EN 1925). - Determinació del pes específic (UNE-EN 1936).
- S'ha de fer com a mínim una vegada, els següents assaigs: - Densitat aparent seca. - Resistència a l'acció dels sulfats magnèsic i sòdic (cas d'esculleres en contacte amb aigua) (UNE-EN 1367-2).
- Inspecció de la pedrera, un cop al mes com a mínim, per a comprovar la continuïtat dels fronts de treball.

CRITERIS DE PRESA DE MOSTRES:

S'han de seguir els criteris que, en cada cas, determini la DF.

INTERPRETACIÓ DE RESULTATS I ACTUACIONS EN CAS D'INCOMPLIMENT:

No s'ha d'autoritzar l'inici dels treballs sense que el contractista hagi presentat l'informe

de la pedrera.
Si el material o la pedrera no compleixen totes les especificacions, no s'ha d'autoritzar el seu ús.

B0 MATERIALS BÀSICS

B06 FORMIGONS

B06B- FORMIGÓ PER A PAVIMENTS HF

0.- ELEMENTS QUE CONTEMPLA EL PLEC

B06B-12QK.

Plec de condicions

1.- DEFINICIÓ I CONDICIONS DELS ELEMENTS

Formigó per a paviments de carreteres, elaborat en una central de barreja discontinua, que compleixi els requisits de l'article 550.4.2 del PG 3 vigent.

CONDICIONS GENERALS:

Els components del formigó, la seva dosificació, el procés de fabricació i el transport han d'estar d'acord amb les prescripcions de l'EHE-08 o el CODI ESTRUCTURAL i l'article 550 del PG 3/75 vigent.

La designació del formigó ha de ser: HF-nº (Resistència a la flexotracció al cap de 28 dies, UNE-EN 12390-1, UNE-EN 12390-2 i UNE-EN 12390-5).

La fabricació del formigó no es podrà iniciar fins que la DF no hagi aprovat la fórmula de treball i el corresponent tram de prova (apartat d'execució). Aquesta fórmula inclourà:

- La identificació de cada fracció d'àrid i la seva proporció ponderal en sec
- La granulometria de la mescla d'àrids per als tamisos 40 mm; 25 mm; 20 mm; 12,5 mm; 8 mm; 4 mm; 2 mm; 1 mm; 0,500 mm; 0,250 mm; 0,125 mm; i 0,063 mm UNE EN 933-2.
- La dosificació de ciment, aigua i, si és el cas de cada additiu, referides a amassada
- La resistència característica a flexotracció a 7 i a 28 dies.
- La consistència del formigó fresc, i el contingut d'aire ocluit.

El Plec de Prescripcions Tècniques Particulars fixarà els additius que puguin utilitzar-se per a obtenir la treballabilitat adequada o millorar les característiques de la mescla. El Director de les Obres establirà la necessitat d'utilitzar additius i el seu mètode d'ús d'acord amb les condicions d'execució, les característiques de l'obra i les condicions climàtiques. En qualsevol circumstància, els additius utilitzats hauran de complir les condicions establertes a l'UNE EN 934-2.

Únicament s'autoritzarà l'ús d'aquells additius que les seves característiques, i especialment el seu comportament i els efectes sobre la mescla al utilitzar-los amb les proporcions previstes, vinguin garantides pel fabricant, sent obligatori realitzar assaigs previs per a comprovar aquest comportament.

Resistència a flexotracció als 28 dies (segons UNE EN 12390-5):

- | TIPUS DE FORMIGÓ | RESISTENCIA (*) |
|-----------------------|-----------------|
| Per a formigó HF-5,0: | $\geq 5,0$ MPa |
| Per a formigó HF-4,5: | $\geq 4,5$ MPa |
| Per a formigó HF-4,0: | $\geq 4,0$ MPa |
| Per a formigó HF-3,5: | $\geq 3,5$ MPa |

- (*) Si s'utilitzen ciments per a usos especials, els valors a 28 dies es podran disminuir en un 15% si, mitjançant assaigs normals o accelerats, es comprova que compleixen a 90 dies.

Consistència (UNE-EN 12350-2): asentament entre 1 i 6 cm

El pes total de partícules que passen pel tamís 0,125 mm UNE EN 933-2 no serà major de 450 kg/m³, inclòs el ciment. Aquest valor es podrà incrementar en 50 kg/m³ en el formigó de la capa superior dels paviments bicapa.

Els paviments bicapa han de complir les limitacions de la taula 550.4 del PG 3 vigent en referència a les partícules que passen pel tamís 0,063.

La dosificació de ciment serà ≥ 300 kg/m³ de formigó fresc. En cas de paviments bicapa amb eliminació del morter superficial, aquest relació serà ≥ 450 kg/m³.

Relació aigua/ciment: $\geq 0,46$

Proporció d'aire ocluit (UNE-EN 12350-7): $\leq 6\%$

En zones sotmeses a nevades o gelades serà obligatòria la utilització d'un inclusor d'aire, i

en aquest cas, la proporció d'aire ocluit en el formigó fresc no serà inferior al 4,5 % en volum.

2.- CONDICIONS DE SUBMINISTRAMENT I EMMAGATZEMATGE

Subministrament: En camió amb caixa llisa, amb lona per a protecció del formigó fresc. No es pot utilitzar camions formigonera.

El formigó ha d'arribar a l'obra sense alteracions en les seves característiques, formant una barreja homogènia i sense haver iniciat l'adormiment.

La descàrrega del formigó s'ha de fer des de una alçària inferior a 1,5 m, i el més a prop possible del lloc definitiu de col·locació

Queda expressament prohibit l'addició al formigó de qualsevol quantitat d'aigua o altres substàncies que puguin alterar la composició original.

Emmagatzematge: No es pot emmagatzemar.

3.- UNITAT I CRITERI D'AMIDAMENT

Unitat d'amidament: la indicada a la descripció de l'element

Criteri d'amidament: quantitat necessària subministrada a l'obra

4.- NORMATIVA DE COMPLIMENT OBLIGATORI

Orden de 6 de febrero de 1976 por la que se aprueba el Pliego de Prescripciones Técnicas Generales para Obras de Carreteras y Puentes (PG-3).

Orden FOM/2523/2014, de 12 de diciembre, por la que se actualizan determinados artículos del Pliego de Prescripciones Técnicas Generales para Obras de Carreteras y Puentes, relativos a materiales básicos, a firmes y pavimentos, y a señalización, balizamiento y sistemas de contención de vehículos (PG-3).

Real Decreto 1247/2008, de 18 de julio, por el que se aprueba la Instrucción de Hormigón Estructural (EHE-08).

Real Decreto 470/2021, de 29 de junio, por el que se aprueba el Código Estructural.

5.- CONDICIONS DE CONTROL DE RECEPCIÓ

CONDICIONS DE MARCATGE I CONTROL DE LA DOCUMENTACIÓ:

El subministrador ha de lliurar amb cada càrrega un full on constin, com a mínim, les dades següents:

- Identificació del subministrador
- Número de sèrie de la fulla de subministrament
- Nom de la central de formigó
- Identificació del peticionari
- Data i hora de lliurament
- Quantitat de formigó subministrat
- Designació del formigó

Dosificació real del formigó incloent com a mínim la informació següent: - Contingut de ciment per m³ - Relació aigua/ciment - Tipus i contingut de ciment - Contingut en addicions - Contingut en additius - Tipus d'additiu segons UNE_EN 934-2, si n'hi ha

- Identificació del ciment, additius i addicions
- Designació específica del lloc de subministrament
- Identificació del camió i de la persona que fa la descàrrega
- Hora límit d'us del formigó

El subministrador, a petició de la DF, haurà de lliurar els certificats i la documentació que reglamentàriament acrediti el marcatge CE dels productes o en el seu defecte els resultats dels assajos indicats al article 550 del PG 3 vigent.

OPERACIONS DE CONTROL:

Determinació de la fórmula de treball d'acord amb l'article 550.5.1 del PG 3 vigent.

Control dels components del formigó verificant els valors declarats al documents de marcatge CE, o en cas de materials que no tinguin obligació legal de disposar de marcatge CE, realitzant les comprovacions indicades al article 550.9 del PG 3 vigent.

Control de fabricació:

- Determinació de la granulometria de mostres de granulats (UNE-EN 933-1)
- Precisió de les bàscules de dosificació
- Aspecte del formigó a la sortida de la amassadora
- Temperatura del formigó a la sortida de la amassadora
- Contingut del aire ocluit (UNE-EN 12350-7)

- Consistència (UNE-EN 12350-2)
- Fabricació i conservació de probetes per a control resistència

CRITERIS DE PRESA DE MOSTRES:

Els criteris de presa de mostres seran els indicats a l'article 550.9 del PG 3 vigent.

INTERPRETACIÓ DE RESULTATS I ACTUACIONS EN CAS D'INCOMPLIMENT:

Cap material es pot utilitzar a la fabricació del formigó fins que la DF doni la seva aprovació en funció dels resultats dels assajos realitzats.

El formigó que tingui un aspecte segregat o amb falta d'homogeneïtat al recobriment del granulat es rebutjarà, així com l'amassada que tingui una consistència que superi els límits establerts a la fórmula de treball.

B0 MATERIALS BÀSICS**B06 FORMIGONS****B06F FORMIGONS ESTRUCTURALS (CE)****B06F1- FORMIGÓ ESTRUCTURAL EN MASSA AMB CIMENT GRIS I GRANULAT NATURAL (CE)****0.- ELEMENTS QUE CONTEMPLA EL PLEC****B06F1-LRRD.****Plec de condicions****1.- DEFINICIÓ I CONDICIONS DELS ELEMENTS**

Formigó amb o sense addicions (cendres volants o fum de sílice), elaborat en una central formigonera legalment autoritzada d'acord amb el títol 4t. de la llei 21/1992 de 16 de juliol d'indústria i el Real Decret 697/1995 de 28 d'abril.

CARACTERÍSTIQUES DELS FORMIGONS D'ÚS ESTRUCTURAL:

Els components del formigó, la seva dosificació, el procés de fabricació i el transport han d'estar d'acord amb les prescripcions del CODI ESTRUCTURAL.

La designació del formigó fabricat en central es pot fer per propietats o per dosificació i s'expressarà, com a mínim, la següent informació:

- Consistència
 - Grandària màxima del granulat
 - Tipus d'ambient al que s'exposarà el formigó
 - Resistència característica a compressió per als formigons designats per propietats
 - Contingut de ciment expressat en kg/m³, per als formigons designats per dosificació
 - La indicació de l'ús estructural que ha de tenir el formigó: en massa, armat o pretesat
- La designació per propietats s'ha de fer d'acord amb el format: T-R/C/TM/A
- T: Indicatiu que serà HM per al formigó en massa, HA pel formigó armat, i HP per al formigó pretesat
 - R: Resistència característica a compressió, en N/mm² (20-25-30-35-40-45-50-55-60-70-80-90-100)
 - C: Lletre indicativa del tipus de consistència: L Líquida, F fluida, B tova, P plàstica i S seca
 - TM: Grandària màxima del granulat en mm.
 - A: Designació de l'ambient al que s'exposarà el formigó

En els formigons designats per propietats, el subministrador ha d'establir la composició de la mescla del formigó, garantint al peticionari les característiques especificades de grandària màxima del granulat, consistència i resistència característica, així com les limitacions derivades del tipus d'ambient especificat (contingut de ciment i relació aigua/ciment).

En els formigons designats per dosificació, el peticionari es responsable de la congruència de les característiques especificades de grandària màxima del granulat, consistència i contingut en ciment per metre cúbic de formigó, i el subministrador les haurà de garantir, indicant també, la relació aigua/ciment que ha emprat.

En els formigons amb característiques especials o d'altres de les especificades a la designació, les garanties i les dades que el subministrador hagi d'aportar, s'han d'especificar abans de l'inici del subministrament.

El formigó ha de complir amb les exigències de qualitat que estableix l'article 43.2 del CODI ESTRUCTURAL.

Si el formigó està destinat a una obra amb armadures pretesades, podrà contindre cendres volants sense que aquestes excedeixin el 20% del pes del ciment, i si es tracta de fum de silici no podrà excedir el 10%

Si el formigó està destinat a obres de formigó en massa o armat, la DF pot autoritzar l'ús de cendres volants o fum de silici per la seva confecció. En estructures d'edificació, si s'utilitzen cendres volants no han de superar el 35% del pes del ciment. Si s'utilitza fum de silici no ha de superar el 10% del pes del ciment. La quantitat mínima de ciment s'especifica a l'article 43.2.1 del CODI ESTRUCTURAL.

La central que subministri formigó amb cendres volants realitzarà un control sobre la producció segons l'art. 32 del CODI ESTRUCTURAL i ha de posar els resultats de l'anàlisi a l'abast de la DF, o disposarà d'un distintiu de qualitat oficialment reconegut

Les cendres volants han de complir en qualsevol cas les especificacions de la norma UNE-EN 450.

Els additius hauran de ser del tipus que estableix l'article 31.2 del CODI ESTRUCTURAL i complir l'UNE EN 934-2

En cap cas la proporció en pes de l'additiu no ha de superar el 5% del pes del ciment utilitzat.

Classificació dels formigons per la seva resistència a compressió:

- Si $f_{ck} \leq 50$ N/mm², resistència standard
- Si $f_{ck} > 50$ N/mm², alta resistència

Valor mínim de la resistència:

- Formigons en massa ≥ 20 N/mm²
- Formigons armats o pretesats ≥ 25 N/mm²

Tipus de ciment:

- Formigó en massa: Ciments comuns excepte els tipus CEM II/A-Q, CEM II/B-Q, CEM II/A-W, CEM II/B-W, CEM II/A-T, CEM II/B-T i CEM III/C (UNE-EN 197-1), Ciments per a usos especials ESP VI-1 (UNE 80307)

- Formigó armat: Ciments comuns excepte els tipus CEM II/A-Q, CEM II/B-Q, CEM II/A-W, CEM II/B-W, CEM II/A-T, CEM II/B-T, CEM III/C i CEM V/B (UNE-EN 197-1)

- Formigó pretesat: Ciments comuns tipus CEM I, CEM II/A-D, CEM II/A-V, CEM II/A-P i CEM II/A-M(V,P) (UNE-EN 197-1)

- Es considera inclòs dins dels ciments comuns els ciments blancs (UNE 80305)

- Es consideren inclosos els ciments de característiques addicionals com els resistents als sulfats i/o a l'aigua de mar (UNE 80303-1 i UNE 80303-2), i els de baix calor d'hidratació (UNE-EN 14216)

Classe del ciment: 32,5 N

Densitats dels formigons:

- Formigons en massa (HM): - 2.250 kg/m³ si $f_{ck} \leq 40$ N/mm² - 2.300 kg/m³ si $f_{ck} > 40$ N/mm²

Formigons armats i pretensats (HA-HP): 2400 kg/m³

El contingut mínim de ciment ha d'estar d'acord amb les prescripcions del CODI ESTRUCTURAL, en funció de la classe d'exposició (taula 43.2.1.a). La quantitat mínima de ciment considerant el tipus d'exposició més favorable ha de ser:

- Obres de formigó en massa: ≥ 200 kg/m³
- Obres de formigó armat: ≥ 250 kg/m³
- Obres de formigó pretesat: ≥ 275 kg/m³
- A totes les obres: ≤ 500 kg/m³

La relació aigua/ciment ha d'estar d'acord amb les prescripcions del CODI ESTRUCTURAL, en funció de la classe d'exposició (taula 43.2.1.a). La relació aigua/ciment considerant el tipus d'exposició més favorable ha de ser:

- Formigó en massa: $\leq 0,65$
- Formigó armat: $\leq 0,65$
- Formigó pretesat: $\leq 0,60$

Assentament en el con d'Abrams (UNE EN 12350-2):

- Consistència seca: 0 - 20 mm
- Consistència plàstica: 30 - 40 mm
- Consistència tova: 50 - 90 mm
- Consistència fluida: 100-150 mm
- Consistència líquida: 160-200 mm

La consistència (L) líquida només es podrà aconseguir mitjançant additiu superfluidificant

Ió clor total aportat per components d'un formigó no pot superar:

- Pretensat: $\leq 0,2\%$ pes de ciment
- Armat: $\leq 0,4\%$ pes de ciment
- En massa amb armadura de fissuració: $\leq 0,4\%$ pes de ciment

Quantitat total de fins (sedàs 0,063) al formigó, corresponents als granulats i al ciment:

- Si l'aigua és standard: < 200 kg/m³
- Si l'aigua és reciclada: < 210 kg/m³
- Toleràncies:

- Assentament en el con d'Abrams: - Consistència seca: ± 1 cm - Consistència plàstica: ± 1 cm
- Consistència tova: ± 1 cm - Consistència fluida: ± 1 cm - Consistència

líquida: ± 1 cm

FORMIGONS PER A PILOTS FORMIGONATS "IN SITU"

Tamany màxim del granulat. El més petit dels següents valors:

- ≤ 32 mm

- ≤ 1/4 separació entre barres d'acer longitudinals

Dosificacions de pastat:

- Contingut de ciment: - Formigons abocats en sec: ≥ 325 kg/m³ - Formigons

submergits: ≥ 375 kg/m³

- Relació aigua-ciment (A/C): < 0,6

- Contingut de fins d < 0,125 (ciment inclòs): - Granulat gruixut d > 8 mm: ≥ 400 kg/m³

- Granulat gruixut d ≤ 8 mm: ≥ 450 kg/m³

Consistència del formigó:

Assentament con d'Abrams(mm)	Condicions d'ús
130 ≤ H ≤ 180	- Formigó abocat en sec
H ≥ 160	- Formigó bombejat, submergit o abocat sota aigua amb tub tremie
H ≥ 180	- Formigó submergit, abocat sota fluid estabilitzador amb tub tremie

El formigó ha de tenir la docilitat i fluïdesa adequada, i aquests valors s'han de mantenir durant tot el procés de formigonat, per tal d'evitar embussos als tubs de formigonar.

FORMIGONS PER A PANTALLES FORMIGONADES "IN SITU"

Contingut mínim de ciment en funció de la grandària màxima del granulat:

Grandària màxima del granulat(mm)	Contingut mínim de ciment(kg)
32	350
25	370
20	385
16	400

Grandària màxima del granulat. El més petit dels següents valors:

- ≤ 32 mm

- ≤ 1/4 separació entre barres d'acer longitudinals

Dosificacions de pastat:

- Contingut de ciment en pantalles contínues de formigó armat: - Formigons abocats en sec: ≥ 325 kg/m³ - Formigons submergits: ≥ 375 kg/m³

- Relació aigua-ciment: 0,45 < A/C < 0,6

- Contingut de fins d ≤ 0,125 mm (ciment inclòs): - Granulat gruixut D ≤ 16 mm: ≤ 450 kg/m³ - Granulat gruixut D > 16 mm: = 400 kg/m³

- Assentament al con d'Abrams: 160 < A < 220 mm

El formigó ha de tenir la docilitat i fluïdesa adequada, i aquests valors s'han de mantenir durant tot el procés de formigonat, per tal d'evitar embussos als tubs de formigonar.

FORMIGÓ PER A PAVIMENTS

La fabricació del formigó no es podrà iniciar fins que la DF no hagi aprovat la fórmula de treball i el corresponent tram de prova (apartat d'execució). Aquesta fórmula inclourà:

- La identificació de cada fracció d'àrid i la seva proporció ponderal en sec
 - La granulometria de la mescla d'àrids per als tamisos 40 mm; 25 mm; 20 mm; 12,5 mm; 8 mm; 4 mm; 2 mm; 1 mm; 0,500 mm; 0,250 mm; 0,125 mm; i 0,063 mm UNE EN 933-2.

- La dosificació de ciment, aigua i, si és el cas de cada additiu, referides a amassada

- La resistència característica a flexotracció a 7 i a 28 dies.

- La consistència del formigó fresc, i el contingut d'aire ocluit.

El pes total de partícules que passen pel tamís 0,125 mm UNE EN 933-2 no serà major de 450 kg/m³, inclòs el ciment.

Contingut de ciment: ≥ 300 kg/m³

Relació aigua/ciment: ≤ 0,46

Assentament en el con d'Abrams (UNE 83313): 2 - 6 cm

Proporció d'aire ocluit (UNE 83315): ≤ 6%

En zones sotmeses a nevades o gelades serà obligatòria la utilització d'un inclusor d'aire, i en aquest cas, la proporció d'aire ocluit en el formigó fresc no serà inferior al 4,5 % en volum.

Toleràncies:

Assentament en el con d'Abrams: ± 1 cm

2.- CONDICIONS DE SUBMINISTRAMENT I EMMAGATZEMATGE

Subministrament: En camions formigonera.

Queda expressament prohibit l'addició al formigó de qualsevol quantitat d'aigua o altres substàncies que puguin alterar la composició original.

Emmagatzematge: No es pot emmagatzemar.

3.- UNITAT I CRITERI D'AMIDAMENT

Unitat d'amidament: la indicada a la descripció de l'element

Criteri d'amidament: quantitat necessària subministrada a l'obra

4.- NORMATIVA DE COMPLIMENT OBLIGATORI

Real Decreto 470/2021, de 29 de junio, por el que se aprueba el Código Estructural.

B0 MATERIALS BÀSICS

B0A FERRETERIA

B0AM- FILFERRO

0.- ELEMENTS QUE CONTEMPLA EL PLEC

B0AM-078F.

Plec de condicions

1.- DEFINICIÓ I CONDICIONS DELS ELEMENTS

Fil d'acer dolç, flexible i tenaç, obtingut per estiratge en fred o per trefilatge.

S'han considerat els tipus següents:

- Filferro d'acer

- Filferro d'acer galvanitzat

- Filferro d'acer plastificat

- Filferro recuit

CARACTERÍSTIQUES GENERALS:

Ha de ser de secció constant i uniforme.

Ha de complir les especificacions de la norma UNE 36722.

ACABAT SUPERFICIAL GALVANITZAT:

El seu recobriment de zinc ha de ser homogeni, llis, sense discontinuïtats, escames, grans, rugositats o esquerdes, no ha de tenir taques ni d'altres imperfeccions superficials.

La masa mínima del recobriment de zinc (UNE 37-504) ha de complir les especificacions de les taules I i II de l'UNE 37-506.

Resistència a la tracció (UNE 37-504):

- Qualitat G1 o G2: 1770 N/mm²

- Qualitat G3: 1570 N/mm²

Adherència del recobriment (UNE 37-504): Ha de complir

Puresa del zinc (UNE 37-504): ≥ 98,5%

Toleràncies:

- Diàmetre: ± 2% diàmetre nominal

FILFERRO D'ACER PLASTIFICAT:

Filferro d'acer de baix contingut de carboni, galvanitzat en calent, amb un recobriment orgànic de PVC aplicat per extrusió o sinterització.

El recobriment de PVC ha de complir les especificacions de l'apartat 6.3 de l'UNE 36-732.

La concentricitat i l'adherència del recobriment de PVC ha de complir les especificacions del article 6.5 UNE 36-732.

Característiques del galvanitzat: G-1B (UNE 37-506)

Resistència a la tracció:

- Qualitat recuit: ≤ 600 N/mm²

- Qualitat dur: > 600 N/mm²
- Toleràncies:
- Diàmetre: taula 1 UNE 36-732

2.- CONDICIONS DE SUBMINISTRAMENT I EMMAGATZEMATGE

Subministrament: En rotlles. A l'embalatge o albarà de lliurament hi han de constar les dades següents:

- Identificació del fabricant o nom comercial
- Identificació del producte
- Diàmetre i llargària dels rotlles

Emmagatzematge: En llocs secs i protegits de la intempèrie.

3.- UNITAT I CRITERI D'AMIDAMENT

Unitat d'amidament: la indicada a la descripció de l'element
 Criteri d'amidament: quantitat necessària subministrada a l'obra

4.- NORMATIVA DE COMPLIMENT OBLIGATORI

FILFERRO D'ACER:

* UNE 36722:1974 Alambre de acero de bajo contenido en carbono. Medidas y tolerancias.

FILFERRO D'ACER GALVANITZAT:

* UNE 37506:1983 Alambres de acero galvanizados en caliente para usos generales. Designación de calidades. Características generales.

* UNE 37502:1983 Alambres de acero galvanizados en caliente. Condiciones técnicas de suministro.

FILFERRO PLASTIFICAT:

* UNE 36732:1995 Alambres de acero y productos de alambre para cerramientos. Recubrimientos orgánicos sobre el alambre. Recubrimientos de poli(cloruro de vinilo).

B0 MATERIALS BÀSICS

B0B ACER I METALL EN PERFILS O BARRES

B0B8- MALLA ELECTROSOLDADA DE BARRES CORRUGADES D'ACER

0.- ELEMENTS QUE CONTEMPLA EL PLEC

B0B8-1088.

Plec de condicions

1.- DEFINICIÓ I CONDICIONS DELS ELEMENTS

Acer per a armadures passives d'elements de formigó:

S'han considerat els elements següents:

- Malla electrosoldada

CARACTERÍSTIQUES GENERALS:

En el cas de que el material s'utilitzi en obra pública, l'acord de Govern de la Generalitat de Catalunya de 9 de juny de 1998, exigeix que els materials siguin de qualitat certificada o puguin acreditar un nivell de qualitat equivalent, segons les normes aplicables als estats membres de la Unió Europea o de l'Associació Europea de Lliure Canvi.

També en aquest cas, es procurarà que els esmentats materials disposin de l'etiqueta ecològica europea, regulada en el Reglament 880/1992/CEE o bé altres distintius de la Comunitat Europea. Els productes d'acer per a armadures passives no han de tenir defectes superficials ni fissures.

L'armadura ha de ser neta, sense taques de greix, d'oli, de pintura, de pols o de qualsevol altre matèria perjudicial.

Els filferros llisos només es poden utilitzar com elements de connexió d'armadures bàsiques

electrosoldades en gelosia.

Les barres corrugades han de tenir al menys dues files de corrugues transversals, uniformement distribuïdes al llarg de tota la llargària. Dins de cada fila, les corrugues han d'estar uniformement espaiades.

Les característiques següents han de complir amb els valors declarats pel fabricant, assajades segons la norma corresponent, dins del límit de tolerància indicat, en el seu cas:

- Diàmetre nominal: s'ha d'ajustar als valors especificats a la taula 6 de la UNE-EN 10080.
- Diàmetres nominals <= 10,00 mm: Variació en intervals de mig mm - Diàmetres nominals > 10,00 mm: Variació en unitats senceres de mm
- Dimensions i geometria de les corrugues: Ha de complir l'especificat en l'apartat 7.4.2 de la UNE-EN 10080.

- Massa per metre: El valor nominal ha de ser l'especificat en la taula 6 de la UNE-EN 10080, en relació amb el diàmetre nominal i l'àrea nominal de la secció transversal

- Secció equivalent: >= 95,5% Secció nominal

- Aptitud al doblegat: - Assaig doblegat amb angle >= 180° (UNE-EN 10080, UNE-EN ISO 15630-1): No s'ha d'apreciar trencaments o fissures - Assaig doblegat -desdoblegat amb angle >= 90° (UNE-EN 10080, UNE-EN ISO 15630-1): No s'ha d'apreciar trencaments o fissures

Tensió d'adherència (assaig de la biga UNE-EN 10080):

- Tensió d'adherència: - D < 8 mm: >= 6,88 N/mm² - 8 mm <= D <= 32 mm: >= (7,84-0,12 D) N/mm² - D > 32 mm: >= 4,00 N/mm²

- Tensió de última d'adherència: - D < 8 mm: >= 11,22 N/mm² - 8 mm <= D <= 32 mm: >= (12,74-0,19 D) N/mm² - D > 32 mm: >= 6,66 N/mm²

- Composició química (% en massa):

	C	Ceq	S	P	Cu	N
	%màx.	%màx.	%màx.	%màx.	%màx.	%màx.
Colada	0,22	0,050	0,050	0,050	0,800	0,012
Producte	0,24	0,052	0,055	0,055	0,850	0,014

Ceq = Carboni equivalent

Es pot superar el valor màxim per al Carboni en un 0,03% en massa, si el valor del Carboni equivalent disminueix en un 0,02% en massa.

Les característiques anteriors s'han de determinar segons la norma UNE-EN ISO 15630-1.

FILFERROS CORRUGATS I FILFERROS LLISOS:

Filferros corrugats son els que compleixen els requisits establerts per la UNE-EN 10080 per a la fabricació de malles electrosoldades o armadures bàsiques electrosoldades en gelosia.

Filferros llisos son els que compleixen els requisits establerts per la UNE-EN 10080 per a la fabricació d'elements de connexió en armadures bàsiques electrosoldades en gelosia.

Els diàmetres nominals dels filferros corrugats s'han d'ajustar a la sèrie (mm):

5-5,5-6-6,5-7-7,5-8-8,5-9-9,5-10-10,5-11-11,5-12-14 mm

Les característiques següents han de complir amb els valors declarats pel fabricant, assajades segons la norma corresponent, dins del límit de tolerància indicat, en el seu cas:

- Característiques mecàniques: - B 500 T - Límit elàstic fy: >= 500 N/mm²
- Càrrega unitària de trencament fs: >= 550 N/mm² - Allargament al trencament: >= 8%
- Relació f/fy: >= 1,03

Les característiques anteriors s'han de determinar segons la norma UNE-EN ISO 15630-1.

MALLA ELECTROSOLDADA:

Armadura formada per la disposició de barres corrugades o filferros corrugats, longitudinals i transversals, de diàmetre nominal igual o diferent, que es creuen entre sí perpendicularment i que els seus punts de contacte queden units mitjançant soldadura elèctrica, realitzada en una instal·lació industrial aliena a l'obra.

La composició de la malla pot ser barres corrugades o filferros corrugats, però no la barreja d'ambdós.

Els components d'un panell poden ser elements simples o aparellats.

El producte s'ha de designar segons l'especificat en l'apartat 5.2 de la UNE-EN 10080:

- Descripció de la forma
- Referència a la norma EN
- Dimensions nominals: Dimensions dels components, dimensions del panell, separació entre elements i sobrellargs
- Classes tècniques dels acers

Els components de la malla han de complir les especificacions que els hi son aplicables segons siguin barres o filferros.

Les característiques següents han de complir amb els valors declarats pel fabricant, assajades segons la norma corresponent, dins del límit de tolerància indicat, en el seu cas:

- Càrrega de desenganxament de les unions soldades (Fs): 0,25 fy x An
- (An = Secció transversal nominal del més gran dels elements de la unió en malles simples o d'un dels elements aparellats, en malles dobles)
- Diàmetres relatius dels elements: - Malles simples: d_{mín} <= 0,6 d_{màx}

(dmín: diàmetre nominal de l'armadura transversal, dmàx: diàmetre nominal de l'armadura més gruixuda) - Malles elements aparellats: $0,7 ds \leq dt \leq 1,25 ds$
(ds: diàmetre nominal de les armadures simples; dt: diàmetre nominal de les armadures aparellades)
- Separació entre armadures longitudinals i transversals: ≤ 50 mm
- Sobrellargs (prolongació de les barres transversals més enllà de l'última barra longitudinal): 25 mm
Toleràncies:
- Llargària i amplària: ± 25 mm o $\pm 0,5\%$ (la més gran)
- Separació entre armadures: ± 15 mm o $\pm 7,5\%$ (la més gran)
Les característiques anteriors s'han de determinar segons la norma UNE-EN ISO 15630-1.

2.- CONDICIONS DE SUBMINISTRAMENT I EMMAGATZEMATGE

Emmagatzematge: en llocs en els que restin protegits de la pluja, l'humitat del terra i l'eventual agressivitat de l'ambient.
Es classificaran segons el tipus, qualitat, diàmetre i procedència.
Abans de la seva utilització i en especial després de períodes llargs d'emmagatzematge en obra, s'ha d'inspeccionar la superfície per tal de comprovar que no hi hagi alteracions superficials. Pèrdua de pes després de l'eliminació d'òxid superficial amb raspall de filferros: $< 1\%$

3.- UNITAT I CRITERI D'AMIDAMENT

Unitat d'amidament: la indicada a la descripció de l'element
Criteri d'amidament: quantitat necessària subministrada a l'obra

4.- NORMATIVA DE COMPLIMENT OBLIGATORI

Real Decreto 1247/2008, de 18 de julio, por el que se aprueba la Instrucción de Hormigón Estructural (EHE-08).
Real Decreto 470/2021, de 29 de junio, por el que se aprueba el Código Estructural.
UNE-EN 10080:2006 Acero para el armado del hormigón. Acero soldable para armaduras de hormigón armado. Generalidades.

5.- CONDICIONS DE CONTROL DE RECEPCIÓ

CONDICIONS DE MARCATGE I CONTROL DE LA DOCUMENTACIÓ:
Han de portar gravades, una marca que identifiqui el país d'origen i la fàbrica i una altra que identifica la classe tècnica (segons l'especificat en l'apartat 10 de la UNE-EN 10080), aquesta marca s'ha de repetir a intervals $\leq 1,5$ m
Cada partida d'acer ha d'anar acompanyada d'una full de subministrament que com a mínim, ha de contenir la informació següent:
- Identificació del subministrador
- Número d'identificació de la certificació d'homologació d'adherència (apartat 32.2 EHE-08 o 34.2 del CODI ESTRUCTURAL)
- Número de sèrie del full de subministrament
- Nom de la fàbrica
- Data d'entrega i nom del peticionari
- Quantitat d'acer subministrat classificat per diàmetres i tipus d'acer
- Diàmetres subministrats
- Designació dels tipus d'acers subministrats segons UNE-EN 10080
- Forma de subministrament: barra o rotlle
- Identificació i lloc de subministrament
- Sistema d'identificació adoptat segons UNE-EN 10080
- Classe tècnica segons l'especificat en l'apartat 10 de la UNE-EN 10080
- Indicació, en el seu cas, de procediments especials de soldadura
El fabricant ha de facilitar un certificat d'assaig que garanteixi el compliment de les característiques anteriors, on s'ha d'incloure la informació següent:
- Data d'emissió del certificat
- Certificat de l'assaig de doblegat-desdoblejat
- Certificat de l'assaig de doblegat simple
- Certificat de l'assaig de fatiga en acers tipus SD
- Certificat de l'assaig de deformació alternativa en acers tipus SD
- Certificat d'homologació d'adherència en el cas en que es garanteixi les característiques d'adherència mitjançant l'assaig de la biga - Marca comercial de l'acer - Forma de

subministrament: barra o rotlles
Segons EHE en Malles electrosoldades, s'ha de facilitar a més:
- Certificat de l'assaig de desenganxament dels nusos
- Certificat de qualificació del personal que realitza la soldadura no resistent
- Certificat d'homologació de soldadors i del procés de soldadura
OPERACIONS DE CONTROL:
Els punts de control més destacables són els següents:
- Per a cada partida de subministrament que arribi a l'obra: - Recepció del certificat de garantia del fabricant, signat per persona física, segons article 32º de la norma EHE-08 o article 34 del CODI ESTRUCTURAL. - Inspecció visual del material i observació de les marques d'identificació.
- Quan l'acer disposi de marcatge CE es comprovarà la seva conformitat mitjançant la verificació documental de que els valors declarats en els documents del marcatge permetin deduir el compliment de les especificacions contemplades en el projecte i a l'article 32 de l'EHE-08 o l'article 34 del CODI ESTRUCTURAL.
Mentre no estigui vigent el marcatge CE per acers corrugats destinats a l'elaboració d'armadures per a formigó armat, hauran de ser conformes a l'EHE-08 o al CODI ESTRUCTURAL i a l'UNE-EN 10080. La demostració d'aquesta conformitat es podrà efectuar mitjançant: - La possessió d'un distintiu de qualitat oficialment reconegut, conforme a l'article 81 de l'EHE-08 o l'article 18 del CODI ESTRUCTURAL - La realització d'assaigs de comprovació durant la recepció. Es farà en funció de la quantitat d'acer subministrat: - Subministrament < 300 t: - Es dividirà el subministrament en lots de com a màxim 40 t que siguin del mateix subministrador, fabricant, designació i sèrie, i es prendran 2 provetes on es realitzaran els següents assaigs: - Comprovació de la secció equivalent
- Comprovació de les característiques geomètriques - Assaig de doblat-desdoblament, o alternativament, el de doblat simple - A més, es comprovarà com a mínim en una proveta de cada diàmetre, el tipus d'acer utilitzat i el seu fabricant, el límit elàstic, la càrrega de ruptura, l'allargament de ruptura, i l'allargament sota càrrega màxima. - Subministrament ≥ 300 t: - Es prendran 4 provetes per a la comprovació de les característiques mecàniques del cas anterior. - Alternativament, el subministrador podrà optar per facilitar un certificat de traçabilitat, signat per persona física, on es declari els fabricants i les colades de cada subministrament. A més, facilitarà una còpia del certificat de control de producció del fabricant, on es recullin els resultats dels assaigs mecànics i químics de cada colada. En aquest cas, s'efectuaran assaigs de contrast de traçabilitat de colada, mitjançant la determinació de les característiques químiques sobre 1 de cada quatre lots, realitzant com a mínim 5 assaigs. - La composició química podrà presentar les variacions següents respecte el certificat de control de producció per a ser acceptada: - %Cassaig = %Certificat: $\pm 0,03$ - %Ceq assaig = %Ceq certificat: $\pm 0,03$ - %Passaig = %Pcertificat: $\pm 0,008$ - %Sassaig = %Scertificat: $\pm 0,008$ - %Nassaig = %Ncertificat: $\pm 0,002$
- Un cop comprovada la traçabilitat de la colada, es farà la divisió en lots de com a mínim 15 barres. Par a cada lot, s'assajaràn 2 provetes sobre les que es faran els següents assaigs:
- Comprovació de la secció equivalent - Comprovació de les característiques geomètriques - Assaig de doblat-desdoblament, o alternativament, el de doblat simple - Comprovació del límit elàstic, la càrrega de ruptura, la relació entre ells, i l'allargament de ruptura
- En el cas d'estructures sotmeses a fatiga, el comportament de l'acer es podrà demostrar mitjançant la presentació d'un informe d'assaigs, de com a màxim un any d'antiguitat i realitzat en un laboratori acreditat
- En el cas d'estructures situades en zona sísmica, el comportament de l'acer es podrà demostrar mitjançant la presentació d'un informe d'assaigs, de com a màxim un any d'antiguitat, que compleixin amb l'article 32 de la EHE o l'article 34 del CODI ESTRUCTURAL, i realitzat en un laboratori acreditat.
- Comprovacions experimentals de les armadures elaborades durant el subministrament o la seva fabricació en obra: - El control experimental de les armadures elaborades comprendrà la comprovació de les característiques mecàniques, les d'adherència, i les de les seves dimensions geomètriques, així com les característiques en cas de realitzar soldadura resistent.
- En cas de disposar d'un distintiu de qualitat oficialment reconegut, la DF podrà eximir la realització de les comprovacions experimentals.
- Es definirà com a lot de control experimental quan es compleixi: - Pes del lot ≤ 30 t
- Les armadures fabricades a central aliena a l'obra, hauran de ser subministrades en remeses consecutives des de la mateixa instal·lació de ferralla - Si es fabriquen a obra, les que s'hagin produït en un període d'1 mes - Estar fabricades amb el mateix tipus d'acer i forma de producte
Els assaigs per a realitzar el control, es realitzaran en laboratoris autoritzats.
- Comprovació de la conformitat de les característiques mecàniques: - Armadures fabricades sense processos de soldadura: es realitzarà l'assaig a tracció sobre 2 provetes per a cada mostra corresponent a un diàmetre de cada sèrie. Si l'acer estigués en possessió d'un distintiu de qualitat oficialment reconegut, la DF podrà realitzar els assaigs sobre una única proveta.

En el cas que no s'hagin utilitzat processos de redreçat, es podrà eximir la realització d'aquest assaigs.

- Armadures fabricades amb processos de soldadura: es prendran 4 mostres per lot, corresponents a les combinacions de diàmetres més representatius del procés de soldadura, realitzant-se: assaigs de tracció sobre 2 provetes dels diàmetres més petits de cada mostra, i assaigs de doblat simple, o el de doblat desdoblado, sobre 2 provetes dels diàmetres més grans. Si l'acer estigués en possessió d'un distintiu de qualitat oficialment reconegut, la DF podrà realitzar els assaigs sobre una única proveta.

- Comprovació de la conformitat de les característiques d'adherència:

- Es prendrà una mostra de 2 provetes per a cada un dels diàmetres que formin part del lot d'acer redreçat, i es determinaran les característiques geomètriques. En el cas que l'acer disposi d'un certificat de les característiques d'adherència segons l'annex C de l'UNE EN 10080, només caldrà determinar l'altura de la corruga.

- Comprovació de la conformitat de les característiques geomètriques:

Es realitzarà, sobre cada unitat a comprovar, una inspecció per determinar la correspondència dels diàmetres de les armadures i el tipus d'acer entre el indicat en el projecte i la fulla de subministrament. A més es revisarà que l'alineació dels seus elements rectes, les seves dimensions, i els diàmetres de doblat, no presentin desviacions observables a simple vista en els trams rectes, i que els diàmetres de doblat i les desviacions geomètriques respecte a les formes d'especejament del projecte són conformes amb les toleràncies establertes en el mateix, o conformes a l'annex 11 de l'EHE-08.

- Comprovacions addicionals en cas de soldadura resistent:

- Si s'utilitza una soldadura resistent per a l'elaboració de l'armat a fàbrica, la DF haurà de demanar les evidències documentals de que el procés està en possessió d'un distintiu de qualitat oficialment reconegut. Si l'elaboració de l'armat es fa a obra, la DF permetrà la realització de la soldadura resistent només en el cas que es faci un control d'execució intens.

- A més, la DF haurà de disposar la realització d'una sèrie de comprovacions experimentals de la conformitat del procés, en funció del tipus de soldadura, d'acord amb 7.2 de l'UNE 36832.

CRITERIS DE PRESA DE MOSTRES:

La presa de mostra es realitzarà seguint les indicacions de la DF, d'acord a la norma UNE 36-092 i a l'EHE-08 o CODI ESTRUCTURAL. El control plantejat es realitzarà abans de començar el formigonat de les estructures, en el cas de material sense marca de qualitat, o abans de la posta en servei en el cas de que disposi de l'esmentada marca de qualitat de producte.

INTERPRETACIÓ DE RESULTATS I ACTUACIONS EN CAS D'INCOMPLIMENT:

S'acceptarà el lot sempre que, en el cas del redreçat, les característiques mecàniques de l'armadura presentin resultats conformes als marges definits a l'EHE-08 (art. 32.2) o el CODI ESTRUCTURAL (art 34.2). En el cas d'altres processos, s'acceptarà el lot quan els assaigs de tracció i doblat compleixin amb les especificacions establertes.

En cas de no complir-se alguna especificació, s'efectuarà una nova presa de mostres del mateix lot. Si es tornés a produir un incompliment d'alguna especificació, es rebutjaria el lot.

En el cas de l'acer subministrat en barra, i respecte a les característiques d'adherència, s'acceptarà el lot si es compleixen les especificacions definides a l'art. 32.2 de l'EHE-08 o l'art. 34.2 del CODI ESTRUCTURAL. En cas contrari, es tornarà a fer una presa de mostres del mateix lot, i si es tornés a donar un incompliment d'alguna especificació, es rebutjarà el lot sencer.

La DF rebutjarà les armadures que presentin un grau d'oxidació excessiu que pugui afectar a les seves condicions d'adherència. Es considerarà oxidació excessiva quan mitjançant un raspallat amb pues metàl·liques, es determini una pèrdua de pes de la barra proveta superior al 1%.

S'haurà de comprovar que un cop eliminat l'òxid, l'altura de la corruga compleix amb els límits establerts a l'art. 32.2 de l'EHE-08 o l'art. 34.2 del CODI ESTRUCTURAL.

En el cas de produir-se un incompliment en les característiques geomètriques, es rebutjarà l'armadura que presenti defectes, i es procedirà al repàs de tota la remesa. Si les comprovacions resulten satisfactòries, s'acceptarà la remesa, prèvia substitució de l'armadura defectuosa. En cas contrari, es rebutjarà tota la remesa.

B7 IMPERMEABILITZACIONS I AÏLLAMENTS

B7B GEOTÈXTILS

B7B1- GEOTÈXTIL

0.- ELEMENTS QUE CONTEMPLA EL PLEC

B7B1-0KPN.

Plec de condicions

1.- DEFINICIÓ I CONDICIONS DELS ELEMENTS

Material tèxtil pla, permeable, polimèric (sintètic o natural), que pot ser no teixit, teixit o tricatat, que s'utilitza en contacte amb sòls o altres materials en aplicacions geotècniques i d'enginyeria civil.

S'han considerat els materials següents:

- Feltre de polipropilè format per filaments sintètics no teixits lligats mecànicament

- Feltre de polièster termoestable fet amb fibres de polièster sense teixir, consolidat mecànicament mitjançant punxonament

- Feltre amb un 70% de fibres de polipropilè i un 30% de fibres de polietilè, sense teixir, termosoldat

- Feltre teixit de fibres de polipropilè

- Fibra de vidre amb insercions de fils de reforç longitudinals

CARACTERÍSTIQUES GENERALS:

La funció principal del geotèxtil pot ser:

- F: Filtració

- S: Separació

- R: Reforç

- D: Drenatge

- P: Protecció

- STR: Relaxació de tensions entre capes del ferm

- B: Barrera entre capes per a impermeabilització del ferm

Un geotèxtil pot ser apte per varies funcions.

La funció de separació no es pot especificar sola, ha d'anar amb la de filtració o reforç.

La làmina estesa ha de tenir un aspecte uniforme i sense defectes. Les vores han de ser rectes.

Ha de ser resistent a la perforació i als esforços de tracció en el seu pla.

Ha de ser permeable a l'aigua i al vapor.

Ha de resistir l'acció dels agents climàtics i de les substàncies actives naturals del sòl.

Els geotèxtils que no s'hagin sotmès a l'assaig de resistència a la intempèrie s'han de cobrir el mateix dia de la seva col·locació.

Les característiques exigides per als geotèxtils estan en funció de l'ús i venen regulats per la norma corresponent. La relació ús-norma-funcions és la següent:

- UNE-EN 13249: Carreteres i altres zones de trànsit (excepte vies ferroviàries i capes de trànsit asfàltic): F, R, F+S, R+S, F+R, F+R+S

- UNE-EN 13250: Construccions ferroviàries: F, R, F+S, R+S, F+R, F+R+S

- UNE-EN 13251: Moviments de terres, fonaments i estructures de contenció: F, R, F+S, R+S, F+R, F+R+S

- UNE-EN 13252: Sistemes de drenatge: F, D, F+S, F+D, F+S+D

- UNE-EN 13253: Obres per al control de l'erosió (protecció costera i revestiment de talussos): F, R, F+S, R+S, F+R, F+R+S

- UNE-EN 13254: Construcció d'embassaments i presses: F, R, P, F+S, R+S, F+R, R+P, F+R+S

- UNE-EN 13255: Construcció de canals: F, R, P, F+S, R+S, F+R, R+P, F+R+S

- UNE-EN 13256: Construcció de túnels i estructures subterrànies: P

- UNE-EN 13257: Abocadors de residus sòlids: F, R, P, F+S, R+S, F+R, R+P, F+R+S

- UNE-EN 13265: Contenedors de residus líquids: F, R, P, F+R, R+P

- UNE-EN 15381: Paviments i capes de trànsit asfàltiques: R, STR, B, R+STR+B

Les característiques següents han de complir amb els valors declarats pel fabricant, assajades segons la norma corresponent, dins del límit de tolerància indicat, en el seu cas:

Per a tots els geotèxtils:

- Característiques essencials: - Resistència a la tracció (UNE-EN ISO 10319) -

Allargament a la càrrega màxima (UNE-EN ISO 10319) - Durabilitat (UNE EN corresponent segons l'ús)

Per a tots els geotèxtils excepte per a ús en paviments i capes de trànsit asfàltiques:

- Característiques complementàries per a condicions d'ús específiques: - Resistència a la

tracció de cavalcaments i junts (UNE-EN ISO 10321) - Característiques de fricció (UNE-EN ISO 12957-1, UNE-EN ISO 12957-2) - Resistència al deteriorament durant la instal·lació sota

una càrrega repetida (UNE-EN ISO 10722)

Funció: Filtració (F).

- Característiques essencials: - Resistència a la perforació dinàmica (assaig per caiguda

del con) (UNE-EN ISO 13433) - Dimensió d'obertura característica (UNE-EN ISO 12956) -

Permeabilitat a l'aigua perpendicularment al pla (índex de velocitat) (UNE-EN ISO 11058)

- Característiques complementàries per a condicions d'ús específiques: - Punxonament

estàtic (assaig CBR) (UNE-EN ISO 12236) - Abrasió (UNE-EN ISO 13427), en construccions

ferroviàries

Funció: Reforç (R) o Reforç i Separació (R+S):

- Característiques essencials: - Punxonament estàtic (assaig CBR) (UNE-EN ISO 12236) -

Resistència a la perforació dinàmica (assaig per caiguda del con) (UNE-EN ISO 13433)

- Característiques complementàries per a condicions d'ús específiques, excepte en paviments i capes de trànsit asfàltiques: - Rigidesa al 2%, 5% i 10% (UNE-EN ISO 10319) - Fluència en tracció (UNE-EN ISO 13431) - Permeabilitat a l'aigua perpendicularment al pla (índex de velocitat) (UNE-EN ISO 11058)
- Característiques complementàries per a condicions d'ús específiques, en construccions ferroviàries: - Abrasió (UNE-EN ISO 13427)
- Característiques complementàries per a condicions d'ús específiques, en paviments i capes de trànsit asfàltiques: - Resistència a l'envelliment a la intempèrie (UNE-EN 12224) - Punt de fusió (UNE-EN ISO 3146) - Resistència alcalina (UNE-EN 14030)

Funció: Filtració i Separació (F+S):

- Característiques essencials: - Punxonament estàtic (assaig CBR) (UNE-EN ISO 12236) - Resistència a la perforació dinàmica (assaig per caiguda del con) (UNE-EN ISO 13433) - Dimensió d'obertura característica (UNE-EN ISO 12956) - Permeabilitat a l'aigua perpendicularment al pla (índex de velocitat) (UNE-EN ISO 11058)

Funció: Filtració i Reforç (F+R) o Filtració, Reforç i Separació (F+R+S):

- Característiques essencials: - Resistència a la perforació dinàmica (assaig per caiguda del con) (UNE-EN ISO 13433) - Dimensió d'obertura característica (UNE-EN ISO 12956) - Punxonament estàtic (assaig CBR) (UNE-EN ISO 12236) - Permeabilitat a l'aigua perpendicularment al pla (índex de velocitat) (UNE-EN ISO 11058)

Funció: Drenatge (D):

- Característiques essencials: - Capacitat de fluxe d'aigua en el pla (tou/tou) (UNE-EN ISO 12958)
- Característiques complementàries: - Fluència en compressió (UNE-EN ISO 25619-1)
- Característiques complementàries per a condicions d'ús específiques: - Resistència a la tracció de junts interns (UNE-EN ISO 13426-2) - Capacitat de fluxe d'aigua en el pla (tou/rígid o rígid/rígid)(UNE-EN ISO 12958)

Funció: Filtració i drenatge (F+D):

- Característiques essencials: - Resistència a la perforació dinàmica (assaig per caiguda del con) (UNE-EN ISO 13433) - Capacitat de fluxe d'aigua en el pla (tou/tou) (UNE-EN ISO 12958) - Dimensió d'obertura característica (UNE-EN ISO 12956) - Permeabilitat a l'aigua perpendicularment al pla (índex de velocitat) (UNE-EN ISO 11058)

Funció: Filtració, separació i drenatge (F+S+D):

- Característiques essencials: - Resistència a la perforació dinàmica (assaig per caiguda del con) (UNE-EN ISO 13433) - Punxonament estàtic (assaig CBR) (UNE-EN ISO 12236) - Capacitat de fluxe d'aigua en el pla (tou/tou) (UNE-EN ISO 12958) - Dimensió d'obertura característica (UNE-EN ISO 12956) - Permeabilitat a l'aigua perpendicularment al pla (índex de velocitat) (UNE-EN ISO 11058)

Funció: Protecció (P):

- Característiques essencials: - Resistència a la perforació dinàmica (assaig per caiguda del con) (UNE-EN ISO 13433) - Característiques de protecció: (UNE-EN 13719, UNE-EN 14574)

Funció: Reforç i Protecció (R+P):

- Característiques essencials: - Punxonament estàtic (assaig CBR) (UNE-EN ISO 12236) - Resistència a la perforació dinàmica (assaig per caiguda del con) (UNE-EN ISO 13433) - Característiques de protecció: (UNE-EN 13719, UNE-EN 14574)

Funció relaxació de tensions (STR):

- Característiques essencials: - Punxonament estàtic (assaig CBR) (UNE-EN ISO 12236) - Retenció del betum (UNE-EN 15381)
- Característiques complementàries per a condicions d'ús específiques: - Resistència a l'envelliment a la intempèrie (UNE-EN 12224) - Punt de fusió (UNE-EN ISO 3146) - Resistència alcalina (UNE-EN 14030)

Funció: Barrera entre capes (B):

- Característiques essencials: - Punxonament estàtic (assaig CBR) (UNE-EN ISO 12236) - Resistència a la perforació dinàmica (assaig per caiguda del con) (UNE-EN ISO 13433)
- Característiques complementàries per a condicions d'ús específiques: - Resistència a l'envelliment a la intempèrie (UNE-EN 12224) - Punt de fusió (UNE-EN ISO 3146) - Resistència alcalina (UNE-EN 14030)

Funció: Reforç, relaxació de tensions i barrera entre capes (R+STR+B):

- Característiques essencials: - Punxonament estàtic (assaig CBR) (UNE-EN ISO 12236) - Resistència a la perforació dinàmica (assaig per caiguda del con) (UNE-EN ISO 13433) - Retenció del betum (UNE-EN 15381)

Els geotèxtils que s'utilitzin en obres de carreteres regulades pel PG-3, hauran de complir les especificacions addicionals per a cada ús que s'especifiquen a l'article 290 del mateix.

2.- CONDICIONS DE SUBMINISTRAMENT I EMMAGATZEMATGE

Subministrament: En bobines o rotlles, amb un embalatge opac que eviti el seu deteriorament per l'acció de la llum solar.

Emmagatzematge: En llocs llisos, secs, nets i lliures d'objectes tallants. Els rotlles s'han de mantenir en el seu envàs, apilats en posició horitzontal. Quan l'emmagatzematge en obra sigui superior a 15 dies s'han de col·locar en llocs protegits del sol.

3.- UNITAT I CRITERI D'AMIDAMENT

Unitat d'amidament: la indicada a la descripció de l'element
Criteri d'amidament: quantitat necessària subministrada a l'obra

4.- NORMATIVA DE COMPLIMENT OBLIGATORI

UNE-EN 13249:2017 Geotextiles y productos relacionados. Características requeridas para su uso en la construcción de carreteras y otras zonas de tráfico (excluyendo las vías férreas y las capas de rodadura asfáltica).

UNE-EN 13250:2017 Geotextiles y productos relacionados. Características requeridas para su uso en construcciones ferroviarias.

UNE-EN 13251:2017 Geotextiles y productos relacionados. Características requeridas para su uso en movimientos de tierras, cimentaciones y estructuras de contención.

UNE-EN 13252:2017 Geotextiles y productos relacionados. Características requeridas para su uso en sistemas de drenaje.

UNE-EN 13253:2017 Geotextiles y productos relacionados. Características requeridas para su uso en obras para el control de la erosión (protección costera y revestimiento de taludes).

UNE-EN 13254:2017 Geotextiles y productos relacionados. Características requeridas para su uso en la construcción de embalses y presas.

UNE-EN 13255:2017 Geotextiles y productos relacionados. Características requeridas para su uso en la construcción de canales.

UNE-EN 13256:2017 Geotextiles y productos relacionados. Características requeridas para su uso en la construcción de túneles y estructuras subterráneas.

UNE-EN 13257:2017 Geotextiles y productos relacionados. Características requeridas para su uso en los vertederos de residuos sólidos.

UNE-EN 13265:2017 Geotextiles y productos relacionados. Características requeridas para su uso en proyectos de contenedores de residuos líquidos.

UNE-EN 15381:2008 Geotextiles y productos relacionados. Características requeridas para su uso en pavimentos y cubiertas asfálticas.

* Orden FOM/510/2018, de 8 de mayo, por la que se modifica la Orden FOM/2523/2014, de 12 de diciembre, por la que se actualizan determinados artículos del Pliego de Prescripciones Técnicas Generales para Obras de Carreteras y Puentes, relativos a materiales básicos, a firmes y pavimentos, y a señalización, balizamiento y sistemas de contención de vehículos (PG-3).

5.- CONDICIONS DE CONTROL DE RECEPCIÓ

CONDICIONS DE MARCATGE I CONTROL DE LA DOCUMENTACIÓ:

El subministrador ha de posar a disposició de la DF en el cas que aquesta ho sol·liciti, la documentació següent, que acredita el marcatge CE, segons el sistema d'avaluació de conformitat aplicable, d'acord amb el que disposa l'apartat 7.2.1 del CTE:

- Productes per a carreteres, vies fèrries, fonamentacions i murs, sistemes de drenatge, control de l'erosió, embassaments i preses, canals, túnels i estructures subterranies, abocadors de residus líquids o contenció, emmagatzematge de residus sòlids o abocadors de residus de Funció: Fluid o barrera de gas, capa de protecció, drenatge i/o filtració, i reforç,
- Productes per a paviments i capes de trànsit asfàltiques de Funció: Reforç, relaxació de tensions i barrera entre capes: - Sistema 2+: Declaració de Prestacions
- Productes utilitzats en totes les obres de Funció: capa de separació: - Sistema 4: Declaració de Prestacions

L'albarà contindrà, com a mínim, les següents dades:

- Noms i adreça del fabricant i de la empresa subministradora
- Data de subministrament i de fabricació
- Identificació del vehicle que el transporta
- Quantitat que es subministra
- Designació de la marca comercial i tipus de producte subministrat
- Nom i adreça del comprador i del destí
- Referència de la comanda
- Condicions d'emmagatzematge si fos necessari

El producte ha d'estar marcat de manera clara i indeleble amb la informació especificada a la norma UNE-EN ISO 10320.

El producte ha de portar marques d'identificació per al control durant la instal·lació, que

continguin com a mínim nom i tipus de producte, que es repeteixin cada 5 m.

El símbol de marcatge CE estarà fixat directament al geotèxtil o a una etiqueta fixada al mateix. Quan no sigui possible es fixarà a l'emballatge o a la documentació d'acompanyament.

El marcat i etiquetatge CE ha d'incloure la informació següent:

- Símbol del marcatge CE
 - Els dos últims dígitos de l'any en què es va fixar el marcat per primera vegada
 - Codi d'identificació i tipus de producte
 - Número de referència de la declaració de prestacions
 - Nivell o classe de prestacions declarat
 - Data de l'especificació tècnica harmonitzada aplicable
 - Número d'identificació de l'organisme de certificació
 - Ús previst, segons s'especifica a la norma armonitzada aplicable
- Informació que s'ha de subministrar amb al producte:
- Nom del fabricant o marca comercial
 - Identificació del producte
 - Massa nominal en kg
 - Dimensions
 - Massa nominal per unitat de superfície (g/m²)
 - Tipus de polímer principal
 - Classificació del producte segons ISO 10318

En el cas que el material declari contingut reciclat, el fabricant ha de mostrar, si se li demana, la documentació que acrediti aquest contingut.

OPERACIONS DE CONTROL:

Comprobació de que la documentació que acompanya al producte es la establerta al punt anterior.

Verificació de que els valors declarats als documents de marcatge CE compleixen les especificacions de la DT.

Inspecció visual del material en cada subministrament.

Si es detecta qualsevol anomalia durant el transport, emmagatzematge o manipulació dels productes, la DF pot disposar en qualsevol moment la realització de comprovacions i assaigs.

CRITERIS DE PRESA DE MOSTRES:

Els controls s'han de realitzar segons les instruccions de la DF i els criteris indicats a les normes de procediment corresponents.

INTERPRETACIÓ DE RESULTATS I ACTUACIONS EN CAS D'INCOMPLIMENT:

No s'admetran les membranes que no es presentin en bon estat, degudament etiquetades i acompanyades amb el corresponent certificat de qualitat del fabricant on es garanteixin les condicions exigides.

En cas de no conformitat d'algun assaig o comprovació, la DF indicarà les mesures a adoptar (nous assaigs o rebuig del lot).

BR MATERIALS PER A JARDINERIA I PER A MESURES CORRECTORES D'IMPACTE AMBIENTAL

BR3 CONDICIONADORS QUÍMICS I BIOLÒGICS DEL SÒL I MATERIALS PER A ACABATS SUPERFICIALS

BR30- ADOB MINERAL SÒLID DE FONTS

Plec de condicions

1.- DEFINICIÓ I CONDICIONS DELS ELEMENTS

Adob mineral sòlid per al condicionament químic del sòl.

S'han considerat els tipus següents:

- Adobs simples: - Nitrat càlcic 15% GR - Sulfat amònic 21% GR - Nitrat amònic 33,5% GR - Superfosfat de calç 18% GR - Superfosfat de calç 45% GR - Sulfat potàsic 50-52% Crs
- Adobs binaris: - Nitrat potàsic (13-0-46%) GR - Fosfat biamònic (13-46-0%) GR
- Adobs ternaris: - (12-12-17% 2MgO) GR - (15-5-20% 2MgO) GR - (20-5-10% 3,2MgO) GR

CARACTERÍSTIQUES GENERALS:

No ha de tenir elements ni matèries que puguin perjudicar les plantacions.

Estat físic:

- GR: Sòlid granulat
- CrS: Sòlid cristal·lí

Riquesa (Percentatge expressat en p/p):

- Nitrat càlcic 15% GR: >= 15% N
- Sulfat amònic 21% GR: >= 21% N

- Nitrat amònic 33,5% GR: >= 33,5% N
- Superfosfat de calç 18% GR: >= 18% P2O5
- Superfosfat de calç 45% GR: >= 45% P2O5
- Sulfat potàsic 50-52% Crs: >= 50-52% K2O
- Nitrat potàsic (13-0-46%) GR: >= 13% N i 46% K2O
- Fosfat biamònic (13-46-0%) GR: >= 13% N i 46% P2O5
- (12-12-17% 2MgO) GR: >= 12% N, 12% P2O5 i 17% K2O+2MgO
- (15-5-20% 2MgO) GR: >= 15% N, 5% P2O5 i 20% K2O+2MgO
- (20-5-10% 3,2MgO) GR: >= 20% N, 5% P2O5 i 10% K2O+3,2MgO

2.- CONDICIONS DE SUBMINISTRAMENT I EMMAGATZEMATGE

Subministrament: En sacs, de manera que no s'alterin les seves característiques.

Emmagatzematge: En llocs protegits de la pluja i la humitat.

3.- UNITAT I CRITERI D'AMIDAMENT

Unitat d'amidament: la indicada a la descripció de l'element

Criteri d'amidament: quantitat necessària subministrada a l'obra

4.- NORMATIVA DE COMPLIMENT OBLIGATORI

No hi ha normativa de compliment obligatori.

5.- CONDICIONS DE CONTROL DE RECEPCIÓ

CONDICIONS DE MARCATGE I CONTROL DE LA DOCUMENTACIÓ:

Han de portar marcades de forma indeleble i ben visible les dades següents:

- Designació del producte que conté
- Nom del fabricant o marca comercial
- Pes net
- Estat físic
- Composició química
- Solubilitat
- Reacció
- Riquesa

OPERACIONS DE CONTROL:

- Inspecció visual del material subministrat, comprovant la correcta identificació tal i com s'indica a les especificacions.

- Recepció del certificat de garantia, d'acord a les condicions especificades, i si és el cas, dels documents acreditatius de la disposició de l'etiqueta ecològica europea.

- Abans de començar l'aportació de terres i substrats per a jardineria, i amb una freqüència de 10.000 m³, es realitzaran els assaigs corresponents a l'anàlisi estàndard de terra vegetal, amb la determinació de:

- Rang de textures pel mètode granulomètric per sedimentació discontinua.
- Anàlisi del PH (en H₂O 1:2,5).
- Anàlisi del contingut en sodi (ppm) pel mètode de fotometria de flama.
- Anàlisi de la conductivitat elèctrica (prova prèvia de salinitat).
- Anàlisi del carbonat càlcic equivalent i anàlisi del contingut en nutrients (P, K, Mg, Calci, N orgànic i amoniacal) pels mètodes químics 4, 15, 16 (b), 8, segons MOA III

CRITERIS DE PRESA DE MOSTRES:

Els controls s'han de realitzar segons les instruccions de la DF i els criteris indicats a les normes de procediment corresponents.

INTERPRETACIÓ DE RESULTATS I ACTUACIONS EN CAS D'INCOMPLIMENT:

No s'acceptaran materials que no arribin correctament identificats i acompanyats del certificat de garantia corresponent. Els productes a utilitzar s'ajustaran a les condicions exigides al plec de condicions tècniques.

BR MATERIALS PER A JARDINERIA I PER A MESURES CORRECTORES D'IMPACTE AMBIENTAL

BR3 CONDICIONADORS QUÍMICS I BIOLÒGICS DEL SÒL I MATERIALS PER A ACABATS SUPERFICIALS

BR31- BIOACTIVADOR MICROBIÀ

Plec de condicions

1.- DEFINICIÓ I CONDICIONS DELS ELEMENTS

Esmenes biològiques per al condicionament biològic del sòl.

S'han considerat els tipus següents:

- Esmena biològica d'àcids húmics i fúlvics
- Bioactivador microbià

BIOACTIVADOR MICROBIÀ:

Compost d'àcids húmics i fúlvics, microorganismes latents, matèria orgànica i adob sobre una matriu orgànica de turba negra.

Contingut d'àcids húmics i fúlvics: 22%

Contingut de microorganismes: 2800 milions/g

Contingut de matèria orgànica: 30%

Grandària màxima: 2 mm

2.- CONDICIONS DE SUBMINISTRAMENT I EMMAGATZEMATGE

Subministrament: En envasos tancats i precintats.

Emmagatzematge: Protegit contra les pluges, les temperatures exteriors extremes i els focus d'humitat.

3.- UNITAT I CRITERI D'AMIDAMENT

Unitat d'amidament: la indicada a la descripció de l'element

Criteri d'amidament: quantitat necessària subministrada a l'obra

4.- NORMATIVA DE COMPLIMENT OBLIGATORI

No hi ha normativa de compliment obligatori.

5.- CONDICIONS DE CONTROL DE RECEPCIÓ

CONDICIONS DE MARCATGE I CONTROL DE LA DOCUMENTACIÓ:

Han de portar marcades de forma indeleble i ben visible les dades següents:

- Designació del producte que conté
- Nom del fabricant o marca comercial
- Pes net
- Estat físic
- Composició química
- Solubilitat
- Reacció
- Riquesa

OPERACIONS DE CONTROL:

- Inspecció visual del material subministrat, comprovant la correcte identificació tal i com s'indica a les especificacions.
- Recepció del certificat de garantia, d'acord a les condicions especificades, i si és el cas, dels documents acreditatius de la disposició de l'etiqueta ecològica europea.
- Abans de començar l'aportació de terres i substrats per a jardineria, i amb una freqüència de 10.000 m³, es realitzaran els assaigs corresponents a l'anàlisi estàndard de terra vegetal, amb la determinació de:
 - Rang de textures pel mètode granulomètric per sedimentació discontinua.
 - Anàlisi del PH (en H₂O 1:2,5).
 - Anàlisi del contingut en sodi (ppm) pel mètode de fotometria de flama.
 - Anàlisi de la conductivitat elèctrica (prova prèvia de salinitat).
 - Anàlisi del carbonat càlcic equivalent i anàlisi del contingut en nutrients (P, K, Mg, Calci, N orgànic i amoniacal) pels mètodes químics 4, 15, 16 (b), 8, segons MOA III

CRITERIS DE PRESA DE MOSTRES:

Els controls s'han de realitzar segons les instruccions de la DF i els criteris indicats a les normes de procediment corresponents.

INTERPRETACIÓ DE RESULTATS I ACTUACIONS EN CAS D'INCOMPLIMENT:

No s'acceptaran materials que no arribin correctament identificats i acompanyats del certificat de garantia corresponent. Els productes a utilitzar s'ajustaran a les condicions exigides al plec de condicions tècniques.

BR MATERIALS PER A JARDINERIA I PER A MESURES CORRECTORES D'IMPACTE AMBIENTAL**BR3 CONDICIONADORS QUÍMICS I BIOLÒGICS DEL SÒL I MATERIALS PER A ACABATS SUPERFICIALS****BR34- ENCOIXINAMENT PROTECTOR PER A HIDROSEMBRES**

Plec de condicions

1.- DEFINICIÓ I CONDICIONS DELS ELEMENTS

Terres, substrats i mulch per al condicionament del sòl.

S'han considerat els tipus següents:

- Terra vegetal
- Terra àcida
- Terra volcànica
- Escorça de pi
- Encoixinament per a hidrosembra

ENCOIXINAMENT HIDROSEMBRES:

Encoixinament de fibra semi-curta compost de cel·lulosa desfibrada, palla de cereal triturada i paper reciclat.

No ha d'afectar a la germinació i posterior desenvolupament de les llavors.

Grandària màxima: 25 mm

Composició:

- Cel·lulosa desfibrada: 40%
- Palla de cereal: 50%
- Paper reciclat: 60%

2.- CONDICIONS DE SUBMINISTRAMENT I EMMAGATZEMATGE

ENCOIXINAMENT HIDROSEMBRES:

Subministrament: En bales empaquetades.

Emmagatzematge: De manera que no s'alterin les seves característiques.

3.- UNITAT I CRITERI D'AMIDAMENT

Unitat d'amidament: la indicada a la descripció de l'element

Criteri d'amidament: quantitat necessària subministrada a l'obra

4.- NORMATIVA DE COMPLIMENT OBLIGATORI

No hi ha normativa de compliment obligatori.

5.- CONDICIONS DE CONTROL DE RECEPCIÓ

CONDICIONS DE MARCATGE I CONTROL DE LA DOCUMENTACIÓ:

OPERACIONS DE CONTROL:

- Inspecció visual del material subministrat, comprovant la correcte identificació tal i com s'indica a les especificacions.
- Recepció del certificat de garantia, d'acord a les condicions especificades, i si és el cas, dels documents acreditatius de la disposició de l'etiqueta ecològica europea.
- Abans de començar l'aportació de terres i substrats per a jardineria, i amb una freqüència de 10.000 m³, es realitzaran els assaigs corresponents a l'anàlisi estàndard de terra vegetal, amb la determinació de:
 - Rang de textures pel mètode granulomètric per sedimentació discontinua.
 - Anàlisi del PH (en H₂O 1:2,5).
 - Anàlisi del contingut en sodi (ppm) pel mètode de fotometria de flama.
 - Anàlisi de la conductivitat elèctrica (prova prèvia de salinitat).
 - Anàlisi del carbonat càlcic equivalent i anàlisi del contingut en nutrients (P, K, Mg, Calci, N orgànic i amoniacal) pels mètodes químics 4, 15, 16 (b), 8, segons MOA III

CRITERIS DE PRESA DE MOSTRES:

Els controls s'han de realitzar segons les instruccions de la DF i els criteris indicats a les normes de procediment corresponents.

INTERPRETACIÓ DE RESULTATS I ACTUACIONS EN CAS D'INCOMPLIMENT:

No s'acceptaran materials que no arribin correctament identificats i acompanyats del certificat de garantia corresponent. Els productes a utilitzar s'ajustaran a les condicions exigides al plec de condicions tècniques.

BR MATERIALS PER A JARDINERIA I PER A MESURES CORRECTORES D'IMPACTE AMBIENTAL**BR3 CONDICIONADORS QUÍMICS I BIOLÒGICS DEL SÒL I MATERIALS PER A ACABATS SUPERFICIALS****BR37- ESTABILITZANT D'ORIGEN SINTÈTIC**

Plec de condicions

1.- DEFINICIÓ I CONDICIONS DELS ELEMENTS

Solució aquosa de polímers sintètics de base acrílica, per a l'estabilització de terres per aglomeració de les seves partícules.

CARACTERÍSTIQUES GENERALS:

Ha de ser transparent, viscos i inodor.

Ha de ser hidropermeable.

No ha de tenir efectes al·lèrgics per la pell ni les mucoses dels operaris.

No ha d'alterar els processos biològics de la microfauna.

No ha d'afectar a peixos, avifauna, ni altres animals superiors que poguessin patir contaminació per deriva del producte o arrossegament.

Viscositat: Aprox. 50000 cps

pH: 6

Toxicitat: No tòxic

Càrrega elèctrica: Aniònica

Toleràncies:

- pH: ± 1

2.- CONDICIONS DE SUBMINISTRAMENT I EMMAGATZEMATGE

Subministrament: En llaunes hermètiques i segellades amb el precinte corresponent.

Emmagatzematge: De manera que no s'alterin les seves característiques.

3.- UNITAT I CRITERI D'AMIDAMENT

Unitat d'amidament: la indicada a la descripció de l'element

Criteri d'amidament: quantitat necessària subministrada a l'obra

4.- NORMATIVA DE COMPLIMENT OBLIGATORI

No hi ha normativa de compliment obligatori.

BR MATERIALS PER A JARDINERIA I PER A MESURES CORRECTORES D'IMPACTE AMBIENTAL**BR4 ARBRES I PLANTES****BR4U BARREGES DE LLAVORS I PANS D'HERBA PER IMPLANTACIONS DE GESPA****BR4U0- BARREJA DE LLAVORS PER A GESPA**

Plec de condicions

1.- DEFINICIÓ I CONDICIONS DELS ELEMENTS

Espècies vegetals subministrades a peu d'obra.

S'han considerat els tipus següents:

- Llavors de barreges de cespitoses

- Pans d'herba de barreges de cespitoses

S'han considerat les formes de subministrament següents:

- Llavors

- Pa d'herba

CONDICIONS GENERALS:

L'espècie vegetal s'ha d'adquirir en un viver acreditat i legalment reconegut o, en tot cas, en empreses de reconeguda solvència.

Les plantes han de tenir identitat i puresa de lot adequades en relació al gènere o espècie a què pertanyin, i si es el cas també respecte al cultivar.

Les plantes han d'haver estat cultivades d'acord amb les necessitats de l'espècie o cultivar, edat i localització.

Han d'haver rebut una adequada formació (poda, retall, pinçament, asprada, etc).

La qualitat de la part aèria de les plantes ha de complir les especificacions de l'article 4.4.2 de la norma NTJ 07A.

La qualitat de la part subterrània de les plantes ha de complir les especificacions de l'article 4.4.3 de la norma NTJ 07A.

L'espècie vegetal ha de complir la legislació vigent sobre sanitat vegetal, especialment pel que fa al control d'organismes nocius de quarantena, així com d'altres plagues i malalties que puguin afectar la qualitat i valor d'utilització del material vegetal.

Les espècies que legalment estiguin regulades, han d'anar acompanyades del passaport sanitari.

No ha de presentar ferides o desperfectes a la seva part aèria o radical, ni símptomes d'haver-los patit anteriorment.

La planta ha de tenir les mides d'alçada, diàmetre del tronc, mida del pa de terra o mida del contenidor, que s'indiquin a la unitat d'obra. La verificació d'aquestes dades s'ha de fer d'acord amb les indicacions de la norma NTJ 07A.

CESPITOSSES:

Les barreges de llavors i la composició dels pans d'herba, s'han de correspondre amb les especificacions de la DT, i en el seu defecte s'han de triar d'acord amb les indicacions de la norma NTJ 07N, en els seus annexes I, II i III, en funció de les condicions climàtiques, edàfiques, d'ús i d'aspecte desitjat.

CESPITOSSES EN BARREJA DE LLAVORS:

La barreja de llavors ha de ser d'una puresa i tenir un poder germinatiu iguals o superiors als indicats a la taula del l'ANNEX IV de la norma NTJ 07N, en funció de les espècies utilitzades. Ha de ser en la proporció que s'indiqui a l'etiqueta de qualitat i garantia.

Les llavors no poden mostrar defectes causats per malalties, plagues, fisiopaties, deficiències de nutrició o fitotoxicitat deguda a tractaments fitosanitaris que redueixin el valor o la qualificació per al seu ús.

Han d'estar netes de materials inerts, llavors de males herbes i de llavors d'altres plantes cultivades. Les proporcions admissibles no superaran en cap cas les indicades al quadre I.5 de l'ANNEX I de la norma NTJ 07N.

CESPITOSSES EN PA D'HERBA:

Ha de provenir de l'extracció de plaques de gespa de prats existents, amb una edat superior als 10 mesos i amb pa de terra de gruix suficient per al tipus i grandària de l'herbàcia.

S'ha de mantenir de manera que no es deteriori la base de terra ni el sistema radical de l'herba.

Els talls de les plaques han de ser nets al llarg de tot el seu gruix i de superfície aèria uniforme i no han de tenir zones sense vegetació.

El pa d'herba ha de tenir una forma regular.

Gruix de la coberta vegetal: 1,5 cm

Subministrament per plaques:

- Dimensions: >= 30x30 cm

Subministrament en rotlles:

- Amplària: >= 40 cm

- Llargària: <= 250 cm

Toleràncies:

- Gruix de la coberta vegetal: ± 0,5 cm

ARBUSTS I PLANTES DE PETIT PORT:

Les branques principals de l'arbust (que neixen directament del tronc) han de neixer del terç inferior de la planta, han d'estar regularment distribuïdes i han de tenir una llargària i gruix proporcional a la resta de la planta.

Les arrels han de donar, com a mínim, una volta a la seva base.

L'arbust enfiladís ha d'estar provist del seu tutor.

L'aigua de l'estany o de la font on visquin plantes aquàtiques ha d'estar neta, no ha de ser salina ni calcària i ha de tenir una temperatura temperada.

2.- CONDICIONS DE SUBMINISTRAMENT I EMMAGATZEMATGE

Per a la preparació, càrrega, transport i descàrrega de les plantes, s'han de seguir les indicacions de la norma NTJ 07Z, d'acord amb cada tipus de planta i de presentació.

Subministrament: en lots de plantes d'una única identitat, amb la mateixa forma de presentació. Les plantes d'un lot han de tenir totes la mateixa edat, origen i han de ser homogènies en els seves dimensions.

El transport s'ha de fer protegint la part aèria del sol i dels efectes del vent, si la planta te fulles, i la part radical si la presentació es amb arrel nua o amb pa de terra.

Emmagatzematge: Si no s'ha de fer la plantació directament en descarregar, cal aplegar-les en un viver, a l'obra.

Les plantes amb arrel nua o amb pa de terra s'aplegaran col·locant la part radical en una rasa, coberta amb palla o sauló o algun material porós.

El viver estarà en un lloc protegit del vent i del sol directe.

BARREGES DE LLAVORS:

Subministrament: En sacs o caixes, precintats i etiquetats d'acord amb les indicacions de l'apartat 8 de la norma NTJ 07N.

Emmagatzemament: Dins del seu envàs, en local sec, ventilat. L'envàs no ha d'estar en contacte amb el terra.

PA D'HERBA:

Sobre palets, protegits amb malla transpirable. L'alçada de les piles als palets ha de ser inferior a 2,5 m.

El transport s'ha de fer protegint els pans d'herba del sol, preferentment a primera hora del dia. Si això no es possible cal utilitzar camions frigorífics.

El material s'ha de descarregar en una zona d'ombra, propera al lloc d'utilització, i no es pot emmagatzemar. S'ha de col·locar el mateix dia en el que es subministra, i sense que passin 24 h de la seva extracció en temps calorós, i 3 dies amb temps fresc.

3.- UNITAT I CRITERI D'AMIDAMENT

Unitat d'amidament: la indicada a la descripció de l'element

Criteri d'amidament: quantitat necessària subministrada a l'obra

4.- NORMATIVA DE COMPLIMENT OBLIGATORI

CESPITOSSES:

* NTJ 08S:1993 Normes Tecnològiques de Jardineria i Paisatgisme. Implantació del material vegetal. Sombres i gespes.

5.- CONDICIONS DE CONTROL DE RECEPCIÓ

CONDICIONS DE MARCATGE I CONTROL DE LA DOCUMENTACIÓ EN BARREJA DE LLAVORS:

Han de portar marcades de forma indeleble i ben visible les dades següents:

- Gènere, espècie i varietat
- Qualitat i poder germinatiu
- Nom del subministrador
- Data de caducitat

OPERACIONS DE CONTROL:

Els punts de control més destacables són els següents:

- Comprovació de les condicions de subministrament i identificació.
- Inspecció visual de les plantes rebudes i verificació de les condicions exigides al plec.
- Control de les condicions d'emmagatzematge (si és el cas).

LLAVORS PER HIDROSEMBRES

- Recepció dels certificats de garantia del fabricant, d'acord a les condicions exigides.
- Inspecció visual de les condicions de subministrament i identificació.
- Es realitzaran els següents controls d'identificació, un cop per cada tipus d'hidrosembra que intervingui en l'obra:

- Anàlisi de puresa específica amb informació de la composició.
- Percentatge de germinació per espècie.
- Amidament i anàlisi del contingut de llavors, aigua, adob, mulch i altres components de la hidrosembra, espècies herbàcies i espècies arbustives, mitjançant el pes de la matèria seca (a 105° C) d'una mostra de la barreja abans de l'aplicació.

CRITERIS DE PRESA DE MOSTRES:

Els controls s'han de realitzar segons les instruccions de la DF.

LLAVORS PER HIDROSEMBRES

S'han de seguir les instruccions de la DF i els criteris de les normes de procediment indicades en cada assaig.

INTERPRETACIÓ DE RESULTATS I ACTUACIONS EN CAS D'INCOMPLIMENT:

No s'acceptaran plantes que no arribin correctament identificades i acompanyades dels certificats de garantia corresponents.

LLAVORS PER HIDROSEMBRES

No s'acceptaran els materials que incompleixin les especificacions indicades al Plec.

F Tipus F**F9 PAVIMENTS****F9J REGS SENSE GRANULATS****0.- ELEMENTS QUE CONTEMPLA EL PLEC**

F9J12P01.

1.- DEFINICIÓ I CONDICIONS DE LES PARTIDES D'OBRA EXECUTADES**DEFINICIÓ:**

Regs amb lligant de quitrà, emulsió bituminosa o betum asfàltic o reg de cura del formigó amb producte filmogen.

S'han considerat els següents regs amb lligants hidrocarbonats:

- Reg d'imprimació
- Reg d'adherència
- Reg de penetració
- Reg de cura

L'execució de la unitat d'obra inclou les operacions següents:

En el reg d'imprimació o de penetració:

- Preparació de la superfície existent
- Aplicació del lligant bituminós
- Eventual extensió d'un granulat de cobertura

En el reg d'adherència:

- Preparació de la superfície existent
- Aplicació del lligant bituminós

Reg amb producte filmogen.

- Preparació de la superfície existent
- Aplicació del producte filmogen de cura

CONDICIONS GENERALS:

El reg ha de tenir una distribució uniforme i no pot quedar cap tram de la superfície tractada sense lligant.

S'ha d'evitar la duplicació de la dotació als junts de treball transversals.

Quan el reg s'hagi fet per franges, cal que l'estesa del lligant estigui superposada en la unió de dues franges.

REG AMB LLIGANTS HIDROCARBONATS:

El granulat de cobertura, en el seu cas, ha de tenir una distribució uniforme.

La dotació de la capa de granulat de cobertura, ha de ser la necessària per tal d'absorbir l'excés de lligant o per tal de garantir la protecció del reg del trànsit d'obra.

Dotació del granulat de cobertura: ≤ 6 l/m², ≥ 4 l/m²

2.- CONDICIONS DEL PROCÉS D'EXECUCIÓ**CONDICIONS GENERALS:**

S'han de suspendre els treballs quan la temperatura sigui inferior a 5°C o en cas de pluja.

La superfície per regar ha de ser neta i sense material engrunat.

S'han de protegir els elements constructius o accessoris de l'entorn, per tal que quedin nets una vegada aplicat el reg.

REG AMB LLIGANTS HIDROCARBONATS:

La superfície per regar ha de tenir la densitat i les rasants especificades a la DT Ha de complir les condicions especificades per la unitat d'obra corresponent i no ha d'estar estovada per un excés d'humitat.

L'equip d'aplicació ha d'anar sobre pneumàtics i ha de ser capaç de distribuir la dotació de producte a la temperatura especificada.

El dispositiu regulador ha de proporcionar una uniformitat transversal suficient.

En punts inaccessibles o on ho determini la DF, es pot completar l'aplicació manualment amb un equip portàtil.

L'estesa del granulat de cobertura, en el seu cas, s'ha de fer, sempre que sigui possible, mecànicament.

El procés d'estesa del granulat, ha d'evitar la circulació sobre les capes de reg no tractades.

REG D'IMPRIMACIÓ O DE PENETRACIÓ:

S'ha d'humitejar la superfície abans de l'aplicació del reg.

Es pot dividir la dotació prevista per a la seva aplicació en dues vegades, si la DF ho considera necessari.

Temperatura d'aplicació (viscositat NLT 138):

- Betum fluidificat: 20-100 s Saybolt Furol

- Emulsió bituminosa: 5-20 s Saybolt Furol

La seva aplicació ha d'estar coordinada amb l'estesa de la capa superior.

No s'ha de circular sobre el reg fins que el lligant no s'hagi absorbit completament o, en el cas de l'estesa d'un granulat de cobertura, fins passades 4 h de l'estesa. En qualsevol cas, la velocitat dels vehicles ha de ser ≤ 40 km/h.

REG D'ADHERÈNCIA:

La seva aplicació ha d'estar coordinada amb l'estesa de la capa superior.

Si el reg s'ha d'estendre sobre un paviment bituminós existent, s'han d'eliminar els excessos de betum i s'han de reparar els desperfectes que puguin impedir una perfecta unió entre les capes bituminoses.

Temperatura d'aplicació (viscositat NLT 138): 10-40 s Saybolt Furol

S'ha de prohibir el trànsit fins que hagi acabat el curat o la ruptura del lligant.

REG DE CURA AMB LLIGANT HIDROCARBONAT:

Temperatura d'aplicació (viscositat NLT 138): 10-40 s Saybolt Furol

REG DE CURA AMB PRODUCTE FILMOGEN:

La superfície per regar ha de tenir la densitat i les rasants especificades a la DT Ha de complir les condicions especificades per l'unitat d'obra corresponent.

S'ha de mantenir humida la superfície a tractar.

No ha de circular trànsit durant els 3 dies següents a l'execució del reg.

Si durant aquest període ha de circular trànsit, s'ha d'extendre un granulat de cobertura i els vehicles han de circular a velocitat ≤ 30 km/h.

La dosificació del granulat de cobertura ha de ser de 4 l/m² i ha de tenir un diàmetre màxim de 4,76 mm.

3.- UNITAT I CRITERIS D'AMIDAMENT**SENSE ESPECIFICAR DOTACIÓ:**

t de pes mesurades segons les especificacions de la DT

DOTACIÓ EN KG/M2:

m² de superfície amidada segons les especificacions de la DT

REG AMB LLIGANTS HIDROCARBONATS:

No són d'abonament els excessos laterals.

REG DE CURA AMB PRODUCTE FILMÒGEN, REG D'IMPRIMACIÓ O DE PENETRACIÓ:

Queda inclòs en aquesta unitat d'obra el granulat de cobertura per a donar obertura al trànsit.

4.- NORMATIVA DE COMPLIMENT OBLIGATORI

*PG 3/75 Orden de 6 de febrero de 1976 por la que se aprueba el Pliego de prescripciones técnicas generales para obras de carreteras y puentes.

REG AMB LLIGANTS HIDROCARBONATS:

*PG 3/75 MOD 7 Orden FOM/891/2004, de 1 de marzo, por la que se actualizan determinados artículos del pliego de prescripciones técnicas generales para obras de carreteras y puentes, relativos a firmes y pavimentos.

K Tipus K**K1 TREBALLS PREVIS I D'IMPLANTACIÓ****K16 CALES**

0.- ELEMENTS QUE CONTEMPLA EL PLEC

K1641011.

1.- DEFINICIÓ I CONDICIONS DE LES PARTIDES D'OBRA EXECUTADES

Cales en revestiments o estructures per a descobrir la base o l'estat de l'element, o extreure mostres per a analitzar.

S'han considerat els següents elements :

- Cala d'inspecció en armadura en pilar o biga de formigó amb mitjans manuals i càrrega manual de runa sobre contenidor
- Cala d'inspecció en paret de pedra natural amb mitjans manuals, per a recollida de mostra
- Cala en cel ras per a inspecció d'estructura, amb mitjans manuals
- Cala en revestiment de guix per inspecció de diferents capes i material de base amb mitjans manuals
- Cala en revestiment de morter per inspecció diferents capes i material de base amb mitjans manuals
- Cala en paviment de rajoles de fins a 50x50 cm, i retirada de la subbase fins a descobrir l'estructura inferior, amb mitjans manuals

L'execució de la unitat d'obra inclou les operacions següents:

- Preparació de la zona de treball
- Determinació del lloc on s'han de fer les cales
- Execució de la cala amb els mitjans adients
- Trossejament i apilada de la runa
- Càrrega de la runa sobre camió o contenidor
- Confecció d'informe amb les dades obtingudes

CONDICIONS GENERALS:

La cala ha d'estar feta als llocs indicats a la DT, amb les modificacions acceptades expressament per la DF.

Les mides de la cala han de ser suficients per poder inspeccionar l'estructura interior.

Si cal introduir una persona parcialment, aquestes mides seran de 60x60 cm com mínim.

No hi ha d'haver elements estructurals afectats.

Els materials han de quedar suficientment trossejats i apilats per tal de facilitar-ne la càrrega, en funció dels mitjans de què es disposin i de les condicions de transport.

2.- CONDICIONS DEL PROCÉS D'EXECUCIÓ

S'ha de seguir l'ordre de treballs previst a la DT.

La zona afectada per les obres ha de quedar convenientment senyalitzada

La part per a enderrocar no ha de tenir instal·lacions en servei.

El paviment no ha de tenir conductes d'instal·lació en servei a la part per arrencar. S'han de desmuntar els aparells d'instal·lació i de mobiliari existents, així com qualsevol element que pugui destorbar la feina.

Abans de començar l'enderroc es neutralitzaran totes les instal·lacions que puguin ser afectades.

Els estudis per a determinació de l'estat i extensió de pintures murals, els han de fer restauradors i ajudants de restauradors, amb titulació reconeguda oficialment.

Els treballs s'han de fer de manera que molestin el mínim possible als afectats.

S'ha d'evitar la formació de pols.

Quan s'apreciï alguna anomalia, es notificarà immediatament a la DF.

En cas d'imprevistos (olors de gas, etc.) o quan l'enderrocament pugui afectar les construccions, s'han de suspendre les obres i avisar a la DF.

No es dipositarà runa damunt de les bastides.

No s'acumularà runa en tanques, murs i suports propis que hagin de mantenir-se a peu dret o d'edificacions i elements aliens a l'enderroc.

No s'acumularà runa amb un pes superior als 100 kg/m² damunt de sostres, encara que estiguin en bon estat.

L'operació de càrrega s'ha de fer amb les precaucions necessàries per a aconseguir unes condicions de seguretat suficients.

S'han d'eliminar els elements que puguin entorpir els treballs de retirada i càrrega de runa.

S'ha de trossejar la runa per tal de facilitar-ne la càrrega amb mitjans manuals.

Els materials d'aplec i posterior reaprofitament es col·locaran en una zona ampla i arrecerada.

3.- UNITAT I CRITERIS D'AMIDAMENT

Unitat de quantitat amidat segons les especificacions de la DT.

4.- NORMATIVA DE COMPLIMENT OBLIGATORI

No hi ha normativa de compliment obligatori.

P PARTIDES D'OBRA I CONJUNTS**P2 DEMOLICIONS, ENDERROCS, MOVIMENTS DE TERRES I GESTIÓ DE RESIDUS****P21 ENDERROCS, DEMOLICIONS, ARRECADES, REPICATS I DESMUNTATGES****P214 DESMUNTATGES O ENDERROCS D'ELEMENTS DE CONSTRUCCIÓ****P2146- DEMOLICIÓ DE PAVIMENTS I BASES****0.- ELEMENTS QUE CONTEMPLA EL PLEC****P2146-DJ2E.**

Plec de condicions

1.- DEFINICIÓ I CONDICIONS DE LES PARTIDES D'OBRA EXECUTADES

Demolició d'elements de vialitat, arrencada de paviments o soleres o desmuntatge de paviments.

S'han considerat els elements següents:

- Vorada col·locada sobre terra o formigó

- Rigola de formigó o de panots col·locats sobre formigó

- Paviment de formigó, panots, llambordins o mescla bituminosa

En actuacions de reparació, s'han considerat els graus de dificultat següents:

- Grau de dificultat associat a la mobilitat en l'actuació: - Sense dificultat de mobilitat: actuacions en què hi ha una interferència pròpia de l'entorn on es desenvolupen. - Amb

dificultat de mobilitat: actuacions en entorns amb dificultat de mobilitat i/o amb el material aplegat lluny de la zona de treball: - Actuacions amb dificultat d'accessibilitat, per la

poca mobilitat de la maquinària, per l'elevada presència de guals particulars i passos de vianants, per la impossibilitat d'ubicar una plataforma de treball lateral, per la

impossibilitat d'ocupació de la calçada per fer l'aplec de materials que impliqui fer l'actuació per fases per tal de mantenir el pas de vianants i/o per estar en una zona amb

tràfic rodat important - Actuacions en les què els materials estan aplegats lluny de la zona de treball per manca d'espai en la proximitat d'on s'executen les tasques.

- Grau de dificultat associat a l'àmbit de l'actuació en funció de l'amplària de la vorera, calçada o plataforma única

- Grau de dificultat associat a la presència d'elements externs a l'actuació: - Sense

afectació per serveis o elements de mobiliari urbà: actuacions sense serveis (canalitzacions d'aigua, semàfors, enllumenat, etc.) ni elements urbans de grans dimensions (marquesines, mòduls d'aparcament de bicicletes, etc.) que interfereixin (o que puguin interferir) en les

tasques - Amb afectació per serveis o elements de mobiliari urbà: actuacions amb serveis (canalitzacions d'aigua, semàfors, enllumenat, etc.) o elements urbans de grans dimensions (marquesines, mòduls d'aparcament de bicicletes, etc) que interfereixen en les tasques.

- Grau de dificultat associat a l'abast de l'actuació

L'execució de la unitat d'obra inclou les operacions següents:

- Preparació de la zona de treball

- Demolició de l'element amb els mitjans adients

- Trossejament i apilada de la runa

CONDICIONS GENERALS:

Els materials han de quedar suficientment trossejats i apilats per tal de facilitar-ne la càrrega, en funció dels mitjans de què es disposin i de les condicions de transport.

Els materials han de quedar apilats i emmagatzemats en funció de l'ús a que es destinin (transport a abocador, reutilització, eliminació en obra, etc.).

Un cop acabats els treballs, la base ha de quedar neta de restes de material.

2.- CONDICIONS DEL PROCÉS D'EXECUCIÓ

No s'ha de treballar amb pluja, neu o vent superior als 60 km/h.

S'ha de seguir l'ordre de treballs previst a la DT.

El contractista ha d'elaborar un programa de treball que ha de ser aprovat per la DF abans d'iniciar els treballs, on s'ha d'especificar, com a mínim:

- Mètode d'enderroc i fases

- Estabilitat de les construccions en cada fase, apuntalaments necessaris

- Estabilitat i protecció de les construccions i elements de l'entorn i els que s'han de conservar

- Manteniment i substitució provisional dels serveis afectats pels treballs

- Mitjans d'evacuació i especificació de les zones d'abocament dels productes d'enderroc

- Cronograma dels treballs

- Pautes de control i mesures de seguretat i salut

La part per a enderrocar no ha de tenir instal·lacions en servei (aigua, gas, electricitat, etc.).

El paviment no ha de tenir conductes d'instal·lació en servei a la part per arrencar, s'han de desmuntar els aparells d'instal·lació i de mobiliari existents, així com qualsevol element que pugui destorbar la feina.

S'han de protegir els elements de servei públic que puguin resultar afectats per les obres.

La zona afectada per les obres ha de quedar convenientment senyalitzada.

L'execució dels treballs no han de produir desperfectes, molèsties o perjudicar les construccions, bens o persones de l'entorn.

S'ha d'evitar la formació de pols, pel que cal regar les parts que s'hagin de demolir i

carregar.

En cas d'imprevistos (terrenys inundats, olors de gas, etc.) o quan l'enderrocament pugui

afectar les construccions veïnes, s'han de suspendre les obres i avisar a la DF.

L'operació de càrrega de runa s'ha de fer amb les precaucions necessàries, per tal d'aconseguir

les condicions de seguretat suficients.

S'han d'eliminar els elements que puguin entorpir els treballs de retirada i càrrega de runa.

S'ha de complir la normativa vigent en matèria mediambiental, de seguretat i salut i

d'emmagatzematge i transport de productes de construcció.

3.- UNITAT I CRITERI D'AMIDAMENT

ENDERROC O FRESAT DE PAVIMENT:

m2 de paviment realment enderrocat, segons les especificacions de la DT.

4.- NORMATIVA DE COMPLIMENT OBLIGATORI

* Orden de 6 de febrero de 1976 por la que se aprueba el Pliego de Prescripciones Técnicas

Generales para Obras de Carreteras y Puentes (PG-3).

* Orden FOM/1382/2002 de 16 de mayo, por la que se actualizan determinados artículos del pliego

de prescripciones técnicas generales para obras de carreteras y puentes relativos a la

construcción de explanaciones, drenajes y cimentaciones (PG-3).

* Orden de 10 de febrero de 1975, por la que se aprueba la Norma Tecnológica de la Edificación.

NTE-ADD/1975: Acondicionamiento del terreno. Desmontes. Demoliciones.

P2 DEMOLICIONS, ENDERROCS, MOVIMENTS DE TERRES I GESTIÓ DE RESIDUS**P21 ENDERROCS, DEMOLICIONS, ARRECADES, REPICATS I DESMUNTATGES****P214 DESMUNTATGES O ENDERROCS D'ELEMENTS DE CONSTRUCCIÓ****P214W- TALL AMB DISC EN PAVIMENT PER MARCAR LÍMIT DEMOLICIÓ****0.- ELEMENTS QUE CONTEMPLA EL PLEC****P214W-FEMC.**

Plec de condicions

1.- DEFINICIÓ I CONDICIONS DE LES PARTIDES D'OBRA EXECUTADES

Tall fet amb maquina tallajunts en un paviment que s'ha de demolir, per tal de delimitar la zona afectada, i que en fer la demolició els límits del paviment que resti siguin rectes i uniformes.

Ha d'estar feta al lloc indicat a la DT, amb les modificacions introduïdes al replanteig previ,

aprovades per la DF.

Toleràncies d'execució:

- Replanteig: ± 10 mm

2.- CONDICIONS DEL PROCÉS D'EXECUCIÓ

No s'ha de treballar amb pluja, neu o vent superior als 60 km/h.

S'ha de seguir l'ordre de treballs previst a la DT.

El contractista ha d'elaborar un programa de treball que ha de ser aprovat per la DF abans d'iniciar els treballs, on s'ha d'especificar, com a mínim:

- Mètode d'enderroc i fases
- Estabilitat de les construccions en cada fase, apuntalaments necessaris
- Estabilitat i protecció de les construccions i elements de l'entorn i els que s'han de conservar
- Manteniment i substitució provisional dels serveis afectats pels treballs
- Mitjans d'evacuació i especificació de les zones d'abocament dels productes d'enderroc
- Cronograma dels treballs
- Pautes de control i mesures de seguretat i salut

3.- UNITAT I CRITERI D'AMIDAMENT

TALL DE PAVIMENT:

m de llargària executada realment, amidada segons les especificacions del projecte, comprovada i acceptada expressament per la DF.

4.- NORMATIVA DE COMPLIMENT OBLIGATORI

* Orden de 6 de febrero de 1976 por la que se aprueba el Pliego de Prescripciones Técnicas Generales para Obras de Carreteras y Puentes (PG-3).

* Orden FOM/1382/2002 de 16 de mayo, por la que se actualizan determinados artículos del pliego de prescripciones técnicas generales para obras de carreteras y puentes relativos a la construcción de explanaciones, drenajes y cimentaciones (PG-3).

P2 DEMOLICIONS, ENDERROCS, MOVIMENTS DE TERRES I GESTIÓ DE RESIDUS

P22 MOVIMENTS DE TERRES

P221 EXCAVACIONS

P2217- EXCAVACIÓ PER A REBAIX

0.- ELEMENTS QUE CONTEMPLA EL PLEC

P2217-55T0.

Plec de condicions

1.- DEFINICIÓ I CONDICIONS DE LES PARTIDES D'OBRA EXECUTADES

Excavacions amb finalitats diverses, que tenen com a resultat el rebaix del terreny.

S'han considerat els tipus següents:

- Excavació per a rebaix
- Excavació de roca a cel obert amb morter expansiu

En actuacions de reparació, s'han considerat els graus de dificultat següents:

- Grau de dificultat associat a la mobilitat en l'actuació: - Sense dificultat de mobilitat: actuacions en què hi ha una interferència pròpia de l'entorn on es desenvolupen. - Amb dificultat de mobilitat: actuacions en entorns amb dificultat de mobilitat i/o amb el material aplegat lluny de la zona de treball: - Actuacions amb dificultat d'accessibilitat, per la poca mobilitat de la maquinària, per l'elevada presència de guals particulars i passos de vianants, per la impossibilitat d'ubicar una plataforma de treball lateral, per la impossibilitat d'ocupació de la calçada per fer l'aplec de materials que impliqui fer l'actuació per fases per tal de mantenir el pas de vianants i/o per estar en una zona amb tràfic rodat important - Actuacions en les què els materials estan aplegats lluny de la zona de treball per manca d'espai en la proximitat d'on s'executen les tasques.

- Grau de dificultat associat a l'àmbit de l'actuació en funció de l'amplària de la vorera, calçada o plataforma única

- Grau de dificultat associat a la presència d'elements externs a l'actuació: - Sense afectació per serveis o elements de mobiliari urbà: actuacions sense serveis (canalitzacions d'aigua, semàfors, enllumenat, etc.) ni elements urbans de grans dimensions (marquesines, mòduls d'aparcament de bicicletes, etc.) que interfereixin (o que puguin interferir) en les tasques - Amb afectació per serveis o elements de mobiliari urbà: actuacions amb serveis (canalitzacions d'aigua, semàfors, enllumenat, etc.) o elements urbans de grans dimensions (marquesines, mòduls d'aparcament de bicicletes, etc.) que interfereixen en les tasques.

- Grau de dificultat associat a l'abast de l'actuació

L'execució de la unitat d'obra inclou les operacions següents:

Excavació per esplanació, rebaix, buidat de soterrani o caixa de paviment:

- Preparació de la zona de treball
 - Situació dels punts topogràfics
 - Excavació de les terres
 - Càrrega de les terres sobre camió o contenidor, en el seu cas
- Excavació de roca amb morter expansiu:
- Preparació de la zona de treball
 - Situació de les referències topogràfiques externes
 - Perforació de la roca d'acord amb un pla de treball preestablert
 - Introducció del morter a les perforacions
 - Trossejat de les restes amb martell trencador
 - Càrrega de la runa sobre camió o contenidor

CONDICIONS GENERALS:

Es considera terreny fluix, el capaç de ser foradat amb pala, que té un assaig SPT < 20.

Es considera terreny compacte, el capaç de ser foradat amb pic (no amb pala), que té un assaig SPT entre 20 i 50.

Es considera terreny de trànsit, el capaç de ser foradat amb màquina o escarificadora (no amb pic), que té un assaig SPT > 50 sense rebot.

Es considera terreny no classificat, des del capaç de ser foradat amb pala, que té un assaig SPT < 20, fins al capaç de ser foradat amb màquina o escarificadora (no amb pic), que té un assaig SPT > 50 sense rebot.

Es considera roca de resistència baixa, la que amb dificultat es deixa ratllar amb navalla, que té un assaig de resistència a la compressió simple entre 5 i 25 MPa.

Es considera roca de resistència mitja, la que es pot trencar amb un cop de martell i que no es deixa ratllar amb navalla, que té un assaig de resistència a la compressió simple entre 25 i 50 MPa.

Es considera roca de resistència alta, la que necessita més d'un cop de martell per trencar-se, que té un assaig de resistència a la compressió simple entre 50 i 100 MPa.

Es considera que la càrrega de terres sobre camió és directa quan l'existència de rampa o d'altres condicionants de l'obra permeten que els mitjans d'excavació realitzin l'excavació i la càrrega de terres.

Es considera que la càrrega de terres sobre camió és indirecta quan la inexistència de rampa o d'altres condicionants de l'obra no permeten que els mitjans d'excavació realitzin la càrrega de terres i és necessària la utilització d'una altra màquina per a aquesta funció.

EXCAVACIÓ PER A ESPLANACIÓ, REBAIX DEL TERRENY O BUIDAT DE SOTERRANI:

L'excavació per a caixes de paviments s'aplica en superfícies petites o mitjanes i amb una profunditat exactament definida, amb lleugeres dificultats de maniobra de màquines o camions. S'entén que el rebaix es fa en superfícies mitjanes o grans, sense problemes de maniobrabilitat de màquines o de camions.

El fons de l'excavació s'ha de deixar pla, anivellat o amb la inclinació prevista.

S'han de deixar els talussos perimetrals que fixi la DF.

L'aportació de terres per a correccions del nivell ha de ser mínima, de la mateixa terra existent i amb la mateixa compacitat.

La qualitat del terreny al fons de l'excavació requereix l'aprovació explícita de la DF.

Les terres que determini la DF s'han de conservar en una zona a part. La resta s'ha de transportar a un abocador autoritzat.

Toleràncies d'execució:

- Replanteig: ± 100 mm
- Nivells: + 10 mm, - 50 mm
- Planor: ± 40 mm/m
- Angle del talús: ± 2°

2.- CONDICIONS DEL PROCÉS D'EXECUCIÓ

CONDICIONS GENERALS:

No s'ha de treballar quan plou, neva o fa vent superior als 60 km/h.

En cas d'imprevistos (terrenys inundats, olors de gas, restes de construccions, etc.) s'han de

suspendre els treballs i avisar la DF.

Si cal fer rampes per accedir a la zona de treball, han de tenir les característiques següents:

- Amplària: $\geq 4,5$ m
- Pendent: - Trams rectes: $\leq 12\%$ - Corbes: $\leq 8\%$ - Trams abans de sortir a la via de llargària ≥ 6 m: $\leq 6\%$
- El talús ha de ser fixat per la DF.

EXCAVACIÓ PER A ESPLANACIÓ, REBAIX DEL TERRENY O BUIDAT DE SOTERRANI:

Les terres s'han d'extreure de dalt a baix, sense soscavar-les.

No s'han d'acumular terres o materials a la vora de l'excavació.

S'han d'extreure les terres o els materials amb perill de desprendiment.

S'ha d'impedir l'entrada d'aigües superficials. Cal preveure un sistema de desguàs a fi d'evitar l'acumulació d'aigua dins de l'excavació.

EXCAVACIÓ AMB MORTER EXPANSIU:

Cal fer un programa de les perforacions i del procés del reblert amb morter i extracció de la roca.

En fer les perforacions, cal verificar que no es produeixen danys a estructures properes. Si es donés aquest cas, cal evitar l'ús de barrines percussores i fer els forats exclusivament per rotació.

3.- UNITAT I CRITERI D'AMIDAMENT

EXCAVACIÓ:

m³ de volum excavat segons les especificacions de la DT, amidat com a diferència entre els perfils transversals del terreny aixecat abans de començar les obres i els perfils teòrics assenyalats als plànols, amb les modificacions aprovades per la DF.

No s'ha d'abonar l'excés d'excavació que s'hagi produït sense l'autorització de la DF, ni la càrrega i el transport del material ni els treballs que calguin per a reomplir-lo.

Inclou la càrrega, allisada de talussos, esgotaments per pluja o inundació i quantes operacions faci falta per a una correcta execució de les obres.

També estan inclosos en el preu el manteniment dels camins de comunicació entre el desmunt i les zones on han d'anar les terres, la seva creació, i la seva eliminació, si s'escau.

Tan sols s'han d'abonar els esllavissaments no provocats, sempre que s'hagin observat totes les prescripcions relatives a excavacions, entibacions i voladures.

4.- NORMATIVA DE COMPLIMENT OBLIGATORI

Documento Básico de Seguridad estructural de cimientos DB-SE-C, parte II del CTE, aprobado por el Real Decreto 314/2006.

P2 DEMOLICIONS, ENDERROCS, MOVIMENTS DE TERRES I GESTIÓ DE RESIDUS

P22 MOVIMENTS DE TERRES

P221 EXCAVACIONS

P221C- EXCAVACIÓ DE RASA AMB MITJANS MECÀNICS

0.- ELEMENTS QUE CONTEMPLA EL PLEC

P221C-DYZQ.

Plec de condicions

1.- DEFINICIÓ I CONDICIONS DE LES PARTIDES D'OBRA EXECUTADES

Conjunt d'operacions necessàries per obrir rases i pous de fonaments realitzades amb mitjans mecànics o amb utilització d'explosius.

En actuacions de reparació, s'han considerat els graus de dificultat següents:

- Grau de dificultat associat a la mobilitat en l'actuació: - Sense dificultat de mobilitat: actuacions en què hi ha una interferència pròpia de l'entorn on es desenvolupen. - Amb dificultat de mobilitat: actuacions en entorns amb dificultat de mobilitat i/o amb el material

aplegat lluny de la zona de treball: - Actuacions amb dificultat d'accessibilitat, per la poca mobilitat de la maquinària, per l'elevada presència de guals particulars i passos de vianants, per la impossibilitat d'ubicar una plataforma de treball lateral, per la impossibilitat d'ocupació de la calçada per fer l'aplec de materials que impliqui fer l'actuació per fases per tal de mantenir el pas de vianants i/o per estar en una zona amb tràfic rodat important - Actuacions en les què els materials estan aplegats lluny de la zona de treball per manca d'espai en la proximitat d'on s'executen les tasques.

- Grau de dificultat associat a l'àmbit de l'actuació en funció de l'amplària de la vorera, calçada o plataforma única

- Grau de dificultat associat a la presència d'elements externs a l'actuació: - Sense afectació per serveis o elements de mobiliari urbà: actuacions sense serveis (canalitzacions d'aigua, semàfors, enllumenat, etc.) ni elements urbans de grans dimensions (marquesines, mòduls d'aparcament de bicicletes, etc.) que interfereixin (o que puguin interferir) en les tasques - Amb afectació per serveis o elements de mobiliari urbà: actuacions amb serveis (canalitzacions d'aigua, semàfors, enllumenat, etc.) o elements urbans de grans dimensions (marquesines, mòduls d'aparcament de bicicletes, etc) que interfereixen en les tasques.

- Grau de dificultat associat a l'abast de l'actuació

L'execució de la unitat d'obra inclou les operacions següents:

- Preparació de la zona de treball

- Situació dels punts topogràfics exteriors a l'excavació

- Replanteig de la zona a excavar i determinació de l'ordre d'execució de les dames si és el cas

- Excavació de les terres

- Càrrega de les terres sobre camió, contenidor, o formació de cavallons a la vora de la rasa, segons indiqui la partida d'obra

CONDICIONS GENERALS:

Es considera terreny fluix, el capaç de ser foradat amb pala, que té un assaig SPT < 20 .

Es considera terreny compacte, el capaç de ser foradat amb pic (no amb pala), que té un assaig SPT entre 20 i 50.

Es considera terreny de trànsit, el capaç de ser foradat amb màquina o esscarificadora (no amb pic), que té un assaig SPT > 50 sense rebot.

Es considera terreny no classificat, des del capaç de ser foradat amb pala, que té un assaig SPT < 20 , fins al capaç de ser foradat amb màquina o esscarificadora (no amb pic), que té un assaig SPT > 50 sense rebot.

Es considera roca la que pot ser foradada amb compressor (no amb màquina), que té un rebot a l'assaig SPT.

L'element excavat ha de tenir la forma i les dimensions especificades en la DT, o en el seu defecte, les que determini la DF.

El fons de l'excavació ha de quedar anivellat.

El fons de l'excavació no ha de tenir material engrunat o fluix i les esquerdes i els forats han de quedar reblerts.

Els talussos perimetrals han de ser els fixats per la DF.

Els talussos han de tenir el pendent especificat a la DT.

La qualitat de terreny del fons de l'excavació requereix l'aprovació explícita de la DF.

Toleràncies d'execució:

- Dimensions: $\pm 5\%$, ± 50 mm

- Planor: ± 40 mm/m

- Replanteig: $< 0,25\%$, ± 100 mm

- Nivells: ± 50 mm

- Aplomat o talús de les cares laterals: $\pm 2^\circ$

2.- CONDICIONS DEL PROCÉS D'EXECUCIÓ

CONDICIONS GENERALS:

No s'ha de treballar amb pluja, neu o vent superior als 60 km/h.

S'han de protegir els elements de servei públic que puguin resultar afectats per les obres.

S'han d'eliminar els elements que puguin entorpir els treballs d'execució de la partida.

S'ha de seguir l'ordre dels treballs previst per la DF.

Abans de començar els treballs, es farà un replanteig previ que ha de ser aprovat per la DF.

Hi ha d'haver punts fixos de referència exteriors a la zona de treball, als quals s'hi han de referir totes les lectures topogràfiques.

Si cal fer rampes per accedir a la zona de treball, han de tenir les característiques següents:

- Amplària: $\geq 4,5$ m

- Pendent: - Trams rectes: $\leq 12\%$ - Corbes: $\leq 8\%$ - Trams abans de sortir a la via de llargària ≥ 6 m: $\leq 6\%$

- El talús ha de ser fixat per la DF.

La finalització de l'excavació de pous o rases per a fonaments o de lloses de fonamentació, s'ha de fer just abans de la col·locació del formigó de neteja, per mantenir la qualitat del

sol.

Si això no fos possible, es deixarà una capa de 10 a 15 cm sense excavar fins al moment que es pugui formigonar la capa de neteja.

Cal extreure les roques suspeses, les terres i els materials amb perill de despreniment. Cal extreure del fons de l'excavació qualsevol element susceptible de formar un punt de resistència local diferent de la resta, com ara roques, restes de fonaments, bosses de material tou, etc, i rebaixar el fons de l'excavació per tal que la sabata tingui un recolzament homogeni.

No s'han d'acumular terres o materials a la vora de l'excavació.

No s'ha de treballar simultàniament en zones superposades.

S'ha d'estrebar sempre que consti al projecte i quan ho determini la DF. L'estrebada ha de complir les especificacions fixades al seu plec de condicions.

S'han d'estrebar els terrenys engrunats i quan, en fondàries superiors a 1,30 m, es doni algun dels casos següents:

- S'hagi de treballar a dins

- Es treballi en una zona immediata que pugui resultar afectada per una possible esllavissada

- Hagi de quedar oberta en acabar la jornada de treball

També sempre que, per altres causes (càrregues veïnes, etc.) ho determini la DF.

S'ha de preveure un sistema de desguàs per tal d'evitar acumulació d'aigua dins l'excavació.

S'ha d'impedir l'entrada d'aigües superficials.

Si apareix aigua en l'excavació s'han de prendre les mesures necessàries per esgotar-la.

Els esgotaments s'han de fer sense comprometre l'estabilitat dels talussos i les obres veïnes, i s'han de mantenir mentre durin els treballs de fonamentació. Caldrà verificar en terrenys argilosos, si cal fer un sanejament del fons de l'excavació.

Els treballs s'han de fer de manera que molestin el mínim possible als afectats.

En cas d'imprevistos (terrenys inundats, olors de gas, restes de construccions, etc.) s'han de suspendre els treballs i avisar la DF.

No s'ha de rebutjar cap material obtingut de l'excavació sense l'autorització expressa de la DF.

S'ha d'evitar la formació de pols, pel que cal regar les parts que s'hagin de carregar.

L'operació de càrrega s'ha de fer amb les precaucions necessàries per aconseguir unes condicions de seguretat suficients.

S'ha de complir la normativa vigent en matèria mediambiental, de seguretat i salut i d'emmagatzematge i transport de productes de construcció.

Les terres s'han de treure de dalt a baix sense soscavar-les.

L'aportació de terres per a correcció de nivells ha de ser la mínima possible, de les mateixes existents i de compacitat igual.

S'ha de tenir en compte el sentit d'estratificació de les roques.

S'han de mantenir els dispositius de desguàs necessaris, per tal de captar i reconduir els corrents d'aigua interns, en els talussos.

3.- UNITAT I CRITERI D'AMIDAMENT

m3 de volum excavat segons les especificacions de la DT, amidat com a diferència entre els perfils transversals del terreny aixecat abans de començar les obres i els perfils teòrics assenyalats als plànols, amb les modificacions aprovades per la DF.

No s'ha d'abonar l'excés d'excavació que s'hagi produït sense l'autorització de la DF, ni la càrrega i el transport del material ni els treballs que calguin per a reomplir-lo.

Inclou la càrrega, allisada de talussos, esgotaments per pluja o inundació i quantes operacions faci falta per a una correcta execució de les obres.

També estan inclosos en el preu el manteniment dels camins de comunicació entre el desmunt i les zones on han d'anar les terres, la seva creació, i la seva eliminació, si s'escau.

Tan sols s'han d'abonar els esllavissaments no provocats, sempre que s'hagin observat totes les prescripcions relatives a excavacions, entibacions i voladures.

4.- NORMATIVA DE COMPLIMENT OBLIGATORI

OBRES D'EDIFICACIÓ:

Documento Básico de Seguridad estructural de cimientos DB-SE-C, parte II del CTE, aprobado por el Real Decreto 314/2006.

OBRES D'ENGINYERIA CIVIL:

* Orden de 6 de febrero de 1976 por la que se aprueba el Pliego de Prescripciones Técnicas Generales para Obras de Carreteras y Puentes (PG-3).

* Orden de 28 de septiembre de 1989 por la que se modifica el artículo 104 del Pliego de Prescripciones Técnicas Generales para Obras de Carreteras y Puentes (PG-3).

* Orden FOM/1382/2002 de 16 de mayo, por la que se actualizan determinados artículos del pliego de prescripciones técnicas generales para obras de carreteras y puentes relativos a la

construcción de explanaciones, drenajes y cimentaciones (PG-3).

Real Decreto 863/1985 de 2 de abril, por el que se aprueba el Reglamento General de Normas Básicas de Seguridad Minera.

Orden de 20 de marzo de 1986 por la que se aprueban determinadas Instrucciones Técnicas complementarias relativas a los capítulos IV,V,VII,IX y X del Reglamento General de Normas Básicas de Seguridad Minera

P2 DEMOLICIONS, ENDERROCS, MOVIMENTS DE TERRES I GESTIÓ DE RESIDUS

P22 MOVIMENTS DE TERRES

P225 REBLERT, ESTESA I PICONATGE DE TERRES

P2252- ESTESA I PICONATGE COMPACTAT AMB MAQUINÀRIA VIBRATÒRIA

0.- ELEMENTS QUE CONTEMPLA EL PLEC

P2252-549B.

Plec de condicions

1.- DEFINICIÓ I CONDICIONS DE LES PARTIDES D'OBRA EXECUTADES

Estesa i compactació de terres per tongades de diferents materials, en zones de dimensions que permeten la utilització de maquinària, amb la finalitat d'aconseguir una plataforma de terres superposades.

S'han considerat els tipus següents:

- Estesa i piconatge de sòl amb humectació posterior de les terres

- Estesa i piconatge de sòl amb dessecació posterior de les terres

- Estesa i piconatge de tot-ú sense cap tractament

- Estesa i piconatge de tot-ú amb humectació posterior

L'execució de la unitat d'obra inclou les operacions següents:

- Preparació de la zona de treball

- Situació dels punts topogràfics

- Execució de l'estesa

- Humectació o dessecació de les terres, en cas necessari

- Compactació de les terres

CONDICIONS GENERALS:

Les terres han de complir les especificacions fixades al seu plec de condicions.

La composició granulomètrica del tot-u ha de complir les especificacions fixades al seu plec de condicions.

Els materials han de complir les condicions bàsiques següents:

- Posada en obra en condicions acceptables

- Estabilitat satisfactòria

- Deformacions tolerables a curt i llarg termini, per les condicions de servei previstes

El tipus de sòl utilitzat en la zona de coronament del terraplè ha de ser adequat o

seleccionat, en el fonament i nucli es pot utilitzar a més el tolerable.

No es poden utilitzar sòls expansius o colapsables tal i com es defineixen en l'article 330.4.4 del PG 3/75 Modificat per ORDEN FOM 1382/2002, en la zona exterior del terraplè (coronament i zones laterals).

En la zona del nucli, l'ús de sòls expansius, colapsables, amb guix, amb sals solubles, amb matèria orgànica o amb qualsevol altre tipus de material marginal, han de complir l'especificat en l'article 330.4.4. del PG 3/75 modificat per ORDEN FOM 1382/2002.

A més dels sòls naturals, es podran utilitzar terres naturals provinents d'excavació o

d'aportació, i a més, també es podran fer servir els productes provinents de processos

industrials o manipulats, sempre que compleixin les prescripcions del PG3.

Els sòls colapsables són aquells que pateixen un assentament superior al 1% de l'altura inicial de la mostra al realitzar l'assaig segons NLT 254 i pressió d'assaig de 0,2 MPa. Aquests es

podran utilitzar en fonaments sempre que es realitzi un estudi especial que defineixi les

disposicions i cures a adoptar per al seu ús, depenent de la funcionalitat del terraplè, el

grau de colapsabilitat del sòl, i les condicions climàtiques i de nivells freàtics.

S'hauran de compactar per la part humida, amb relació a la humitat òptima de l'assaig Próctor

de referència compresa entre el 1 i el 3%.

L'ús de sòls amb altres sals solubles en aigua dependrà del seu contingut. Així, per a qualsevol zona del terraplè, es podran utilitzar les que tinguin un contingut inferior al 0,2%. Si hi hagués un contingut superior al 1%, s'hauria de realitzar un estudi especial aprovat pel Director d'obra per a autoritzar el seu ús.

Quan el terraplè pugui estar subjecte a inundacions només es podran utilitzar terres adequades o seleccionades.

No s'han d'utilitzar sols inadequats en cap zona del terraplè.

El material de cada tongada ha de tenir les mateixes característiques.

Els talussos perimetrals han de ser els fixats per la DF.

El gruix de cada tongada ha de ser uniforme.

El gruix de cada tongada ha de ser l'adequat per tal d'obtenir el grau de compactació exigida amb els mitjans que es disposen.

L'acord amb zones de desmunt en sentit longitudinal i transversal, ha de ser suau, amb pendents inferiors a 1:2.

Gruix de cada tongada : $\geq 3/2$ mida màxima material

Pendent transversal de cada tongada: 4%

Mòdul de deformació vertical (assaig de càrrega sobre placa NLT 357):

- Fonament, nucli i zones exteriors: - Sòls seleccionats : ≥ 50 MPa - Resta de sòls : ≥ 30 MPa

- Coronament: - Sòls seleccionats : ≥ 100 MPa - Resta de sòls : ≥ 60 MPa

Grau de compactació: $\geq 95\%$ PM

Compactació de la coronació/esplanada: $\geq 100\%$ PM

Petjada admissible (nucli): ≤ 5 mm

Toleràncies d'execució:

- Variació en l'angle del talús: $\pm 2^\circ$

- Espessor de cada tongada: ± 50 mm

- Nivells: - Zones de vials: ± 30 mm - Resta de zones: ± 50 mm

- Grau d'humitat després de la compactació (desviació respecte al nivell òptim de l'assaig

Pròctor): - Sòls seleccionats, adequats o tolerables: - 2%, + 1% - Sòls expansius o

colapsables: - 1%, + 3%

SÒLS EN FONAMENTS DE TERRAPLÈ:

Es defineix com a fonament de terraplè la part que està per sota de la superfície original del terreny i que ha estat buidada en l'esbrossada o al fer una excavació addicional degut a la presència de material inadequat. L'espessor mínim serà d'1 m.

El terra de la base del terraplè ha de quedar pla i anivellat.

En els fonaments, s'utilitzaran sòls tolerables, adequats o seleccionats, sempre que les condicions de drenatge o estanquitat ho permetin, que les característiques del terreny siguin les adequades, i que l'índex CBR, corresponent a les condicions de compactació de posada en obra, sigui CBR ≥ 3 (UNE 103502).

La utilització de sòls amb guix ha d'estar autoritzada pel Director d'obra, i a més, el contingut d'aquesta substància haurà de ser $< 0,2\%$ per a qualsevol zona de terraplè.

En terraplens de més de 5 metres d'altura, es podran utilitzar sòls que continguin fins a un 2% de matèria orgànica; per a un contingut superior, s'haurà de realitzar un estudi especial aprovat pel Director d'obra.

Gruix: ≥ 1 m

SÒLS EN NUCLI DE TERRAPLÈ:

Es defineix com a nucli de terraplè a la zona compresa entre el fonament i la coronació.

En el nucli, s'utilitzaran sòls tolerables, adequats o seleccionats, sempre que l'índex CBR, corresponent a les condicions de compactació de posada en obra, sigui CBR ≥ 3 (UNE 103502).

La utilització de sòls marginals o amb un índex CBR < 3 , pot venir condicionada per problemes de resistència, deformabilitat i posada en obra; per tant, el seu ús no és aconsellable, a no ser que es justifiqui el seu ús mitjançant un estudi especial.

L'ús d'altres tipus de sòls, es farà segons l'article 330.4.4 del PG-3.

Els sòls expansius són aquells que tenen un inflament lliure superior al 3% al realitzar l'assaig segons UNE 103601. Aquests es podran utilitzar en el nucli sempre que es realitzi un estudi especial que defineixi les disposicions i cures a adoptar durant la construcció, depenent de la funcionalitat del terraplè, les característiques de permeabilitat de la coronació i espigons, el inflament lliure, i les condicions climàtiques.

S'hauran de compactar lleugerament per la part humida, amb relació a la humitat òptima de l'assaig Próctor de referència compresa entre el 1 i el 3%.

La utilització de sòls amb guix en nucli de terraplè ha d'estar autoritzada pel Director d'obra, i a més, el contingut en aquesta substància haurà d'estar entre:

- 0,2-2%: Si la necessitat d'adoptar mesures per a l'execució

- 2-5%: Utilitzant cures i materials amb característiques especials en coronació i espigons

- 5-20%: Quan el nucli formi una massa compacta i impermeable, i es disposi de mesures de drenatge i impermeabilització

Si es superés el 20%, no s'utilitzarien en cap zona del replè.

En terraplens de menys de 5 metres d'altura, es podran utilitzar sòls que continguin fins a un 5% de matèria orgànica per a la zona del nucli.

SÒLS EN CORONACIÓ DE TERRAPLÈ:

Es defineix com a coronació la franja superior de terres del terraplè, amb una fondària de més de 50 cm, i amb un gruix de 2 tongades com a mínim.

En la coronació, s'utilitzaran sòls adequats o seleccionats, sempre que la seva capacitat de suport sigui l'adient per a l'esplanada prevista, i que l'índex CBR, corresponent a les condicions de compactació de posada en obra, sigui CBR ≥ 5 (UNE 103502).

No s'han d'utilitzar sòls expansius o col·lapsables, però sí que es podran fer servir materials naturals o tractats, sempre que compleixin les condicions de capacitat de suport exigides.

Si existís sota la coronació material expansiu, col·lapsable, o amb un contingut de més del 2% en sulfats solubles, la coronació hauria d'evitar la filtració d'aigua cap a la resta de terraplè.

La utilització de sòls amb guix ha d'estar autoritzada pel Director d'obra, i a més, el contingut d'aquesta substància haurà de ser $< 0,2\%$ per a qualsevol zona de terraplè.

En la coronació del terraplè es podran utilitzar sòls que continguin fins a un 1% de matèria orgànica.

PEDRAPLENS:

El gruix màxim de les tongades, un cop compactades, haurà de ser $\leq 1,35$ m o ≤ 3 cops la mida màxima de l'àrid. En tot cas, el gruix de la tongada haurà de ser sempre superior a $3/2$ de la mida màxima del material a utilitzar.

La superfície de les tongades haurà de tenir una pendent transversal al voltant del 4%, per a assegurar l'evacuació de les aigües sense perill d'erosió i evitar la concentració d'abocaments.

S'ha d'aconseguir una correcta compactació del pedraplè, i per a fer-ho, es compactarà una franja d'una amplada mínima de 2 metres des del canto del talús, en tongades més primes i mitjançant maquinària apropiada. No obstant, si el Contractista ho sol·licita, i ho aprova la DF, es podrà realitzar un altre mètode, en el que es dotarà al pedraplè d'un sobreample d'1 o 2 metres, que permetin operar amb la maquinària de compactació de manera que el pedraplè teòric quedi amb la compactació adequada.

En la zona de transició el gruix de la tongada ha de ser decreixent des de la part més baixa fins a la part superior. Entre dues tongades successives cal que es compleixi que:

I15/S85 < 5

50/S50 < 25

essent Ix l'obertura del tamís per al X% en pes del material de la tongada inferior, i Sx

l'obertura del tamís per al X% en pes del material de la tongada superior.

Característiques del pedraplè: - Zona de transició: < 3 mm - Per la resta: < 5 mm

- Assentament produït per l'última passada serà $< 1\%$ del gruix de la capa a compactar mesurat després de la primera passada

- Assaig amb placa de càrrega (NLT 357): els resultats a exigir en aquest assaig seran indicats en el Projecte o pel Director de les obres.

- Assaig de petjada (NLT 256):

- Porositat del terraplè: $< 30\%$ (4 passades com a mínim del corró compactador)

Toleràncies de la superfície acabada:

Les superfícies acabades del nucli i de la zona de transició es comprovaran amb estaques anivellades fins a precisió de centímetres, situades en l'eix i a banda i banda dels perfils transversals definits, amb una separació màxima de 20 m. Per a trams de longitud inferior a 100 m, es calcularà la diferència entre les cotes reals dels punts controlats i els seus valors teòrics (plànols), considerant-se positives les diferències de cota corresponents a punts situats per sobre de la superfície teòrica. Els valors extrems, màxim positiu (D) i màxim negatiu (d), han de complir les següents condicions:

- Condició 1: $(D+d)/2 \leq E/5$ (E = gruix de l'última tongada)

- Condició 2: $(-E/2) \leq (D+d)/2$

- Condició 3: $(D-d)/2 < 5$ cm (nucli); < 3 cm (zona de transició)

2.- CONDICIONS DEL PROCÉS D'EXECUCIÓ

S'han d'aturar els treballs quan la temperatura ambient sigui inferior a 2°C .

El contractista ha d'elaborar un programa de treball que ha de ser aprovat per la DF abans d'iniciar els treballs, on s'ha d'especificar, com a mínim:

- Maquinària prevista

- Sistemes de transport

- Equip d'estesa i compactació

- Procediment de compactació

En el cas del reblert de tot-ú, l'aprobació de la DF del mètode de treball proposat pel contractista, estarà condicionada al resultat d'un assaig en obra, que ha de complir les condicions definides en l'art. 333.7.5 del PG 3/75 (Modificat per ORDEN FOM 1382/2002).

S'han de protegir els elements de servei públic que puguin resultar afectats per les obres.

S'han d'eliminar els elements que puguin entorpir els treballs d'execució de la partida.

Hi ha d'haver punts fixos de referència exteriors a la zona de treball, als quals s'hi han de

referir totes les lectures topogràfiques.

Escarificar i compactar la superfície que ha de rebre el terraplè; la profunditat de l'escarificació la definirà el Projecte, però la DF també la podrà definir en funció de la naturalesa del terreny.

Aquests treballs no es realitzaran fins al moment previst i sobretot en les condicions òptimes per estar el menor temps possible exposats als efectes climatològics quan no s'utilitzin proteccions.

En reblerts que s'executen en zones poc resistents, cal col·locar les capes inicials amb el gruix mínim necessari per tal de suportar les càrregues degudes a l'acció dels equips de moviment i compactació de terres.

El material s'ha d'estendre per tongades successives, sensiblement paral·leles a la rasant final.

Es podran utilitzar capes de materials granulars gruixuts o làmines geotèxtils per facilitar la posada en obra de les tongades, sempre i quan ho indiqui el Projecte.

Els equips de transport i d'estesa han d'operar per capes horitzontals, en tot l'ample de l'esplanada.

No s'ha d'estendre cap tongada fins que la inferior compleixi les condicions exigides.

L'aportació de terres per a correcció de nivells, s'ha de tractar com a coronació de terraplenat i la densitat a assolir no ha de ser inferior a la del terreny circumdant.

S'han de mantenir els pendents i dispositius de desguàs necessaris per tal d'evitar entollaments, sense perill d'erosió.

L'ampliació o recrescuda de terraplens existents s'ha de fer de forma escalonada o amb d'altres sistemes que garanteixin la unió amb el nou terraplè.

En reblerts situats a mitja vessant, el pendent s'ha d'esglaonar per tal de garantir l'estabilitat.

Els esglaons han de tenir les dimensions i el pendent adequats per tal de permetre el treball de la maquinària.

El grau d'humitat ha de ser l'adequat per tal d'obtenir la densitat i el grau de saturació exigits en la DT, considerant el tipus de material, el seu grau d'humitat inicial i les condicions ambientals de l'obra.

Si es necessària la humectació, un cop estesa la tongada, s'ha d'humitejar fins arribar al contingut òptim d'humitat, de manera uniforme ja sigui a la zona de procedència, a l'apilament, o a les tongades, sense que es formin embassaments, i fins a obtenir un mínim del 95% de la humitat òptima de l'assaig PM.

Si el grau d'humitat de la tongada és superior a l'exigit, s'ha de dessecar mitjançant l'addició i mescla de materials secs o d'altres procediments adients.

Després de la pluja no s'ha d'estendre una nova tongada, fins que l'última estigui seca, o s'ha d'escarificar afegint la tongada següent més seca, de forma que l'humitat resultant sigui l'adient.

Quan s'utilitzi corró vibratori per a compactar, ha de donar-se al final unes passades sense aplicar-hi vibració.

La compactació i el nombre de passades de corró han de ser les definides per la DF en funció dels resultats dels assaigs realitzats a l'obra.

S'ha d'evitar el pas de vehicles per sobre de les capes en execució, fins que la compactació s'hagi completat.

Cal adoptar mesures de protecció de l'entorn davant la possible acció erosiva o sedimentària de l'aigua reconduïda fora del terraplè.

S'ha de complir la normativa vigent en matèria mediambiental, de seguretat i salut i d'emmagatzematge i transport de productes de construcció.

Els treballs s'han de fer de manera que molestin el mínim possible als afectats.

En cas d'imprevistos, s'han de suspendre les obres i avisar a la DF.

SÒLS EN FONAMENTS DE TERRAPLÈ:

Si es detecten zones inestables de petita superfície (bosses d'aigua, argiles expandides, turbes, etc.), s'han de sanear d'acord amb les instruccions de la DF.

S'ha de localitzar les àrees inestables amb ajuda d'un supercompactador de 50 t, segons el definit en l'article 304 del PG 3/75 modificat per ORDEN FOM/1382/2002.

Els pous i forats que apareguin s'han de reblir i estabilitzar fins que la superfície sigui uniforme.

En casos de fonamentació irregular, com ara terraplens a mitja costa o sobre altres existents, es seguiran les indicacions de la DF per tal de garantir la correcta estabilitat.

El material a utilitzar en el terraplè s'ha d'emmagatzemar i d'utilitzar de forma que s'eviti la seva disgregació i contaminació. En cas de trobar zones segregades o contaminades per pols, per contacte amb la superfície de base o per inclusió de materials estranys, cal procedir a la seva eliminació.

3.- UNITAT I CRITERI D'AMIDAMENT

m3 de volum amidat segons les especificacions de la DT.

4.- NORMATIVA DE COMPLIMENT OBLIGATORI

* Orden de 6 de febrero de 1976 por la que se aprueba el Pliego de Prescripciones Técnicas Generales para Obras de Carreteras y Puentes (PG-3).

* Orden FOM/1382/2002 de 16 de mayo, por la que se actualizan determinados artículos del pliego de prescripciones técnicas generales para obras de carreteras y puentes relativos a la construcción de explanaciones, drenajes y cimentaciones (PG-3).

5.- CONDICIONS DE CONTROL D'EXECUCIÓ I DE L'OBRA ACABADA

CONTROL D'EXECUCIÓ. OPERACIONS DE CONTROL:

El control d'execució inclou les operacions següents:

- Preparació de la base sobre la que s'assentarà el terraplè.

- Control de l'estesa: comprovació visual del gruix i amplada de les tongades d'execució i control de la temperatura ambient.

- Humectació o dessecació d'una tongada.

- Control de compactació d'una tongada.

CONTROL D'EXECUCIÓ. OPERACIONS DE CONTROL EN PEDRAPLENS:

Les tasques de control a realitzar són les següents:

Definició i comprovació del procés de compactació. Determinació de l'assentament patró o assentament corresponent a la compactació desitjada i del nombre de passades òptim de l'equip de compactació.

Determinació de la granulometria (UNE 7-139) tant del material excavat com del material estès, i la granulometria i densitat del material compactat. Es prendran mostres de volum no inferior a 4 m3 i s'efectuaran al menys, 10 assaigs de cada tipus. Per a obtenir les dades corresponents al material compactat, es realitzaran calicates de 4 m2 de superfície com a mínim, que afectaran a tot el gruix de la tongada corresponent. Es realitzarà una inspecció visual de les parets de les calicates.

Control del gruix de les tongades abans de compactar i mesura aproximada de l'amplada de les mateixes.

Per a cada lot, es realitzaran les següents operacions de control, cada 2500 m2 o fracció diària compactada:

- Determinació in situ de la humitat del sòl (NLT 103)

- Assaig de placa de càrrega de 60 cm de diàmetre, realitzat in situ (DIN 18134)

CONTROL D'EXECUCIÓ. CRITERIS DE PRESA DE MOSTRES:

S'ha de considerar com terraplè estructural el comprès fins el punt exterior del voral i no la berma amb els talussos definits als plànols. A efectes d'obtenir el grau de compactació exigit, els assaigs de control s'han de realitzar en la zona del terraplè estructural.

S'han de seguir els criteris que en cada cas, indiqui la DF. Els punts de control de densitat i humitat han d'estar uniformement repartits en sentit longitudinal i aleatòriament distribuïts en la secció transversal de la tongada.

CONTROL D'EXECUCIÓ. CRITERIS DE PRESA DE MOSTRES EN PEDRAPLENS:

S'han de seguir els criteris que, en cada cas, determini la DF.

Les plaques de càrrega es realitzaran en punts representatius, no afectats per partícules d'una grandària que pugui afectar a la representativitat de l'assaig.

CONTROL D'EXECUCIÓ. INTERPRETACIÓ DE RESULTATS I ACTUACIONS EN CAS D'INCOMPLIMENT:

No es podrà iniciar l'execució del terraplè sense corregir els defectes observats a la base d'assentament.

Donada la rapidesa de la cadena operativa "extracció-compactació", la inspecció visual té una importància fonamental en el control dels terraplens, tant a nivell de materials com per a l'estesa.

El contingut d'humitat de les capes compactades no serà causa de rebuig, excepte en el cas d'utilitzar, per causes justificades, sòls amb característiques expansives amb un inflament lliure $\leq 5\%$.

El valor del mòdul d'elasticitat (segon cicle) obtingut a la placa de càrrega ha de complir les limitacions establertes al plec de condicions.

Les densitats seques obtingudes en la capa compactada hauran de ser iguals o superiors a les especificades en el plec de condicions, en cada un dels punts de la mostra. Com a mínim, el 70% de punts haurà d'estar dins dels valors d'acceptació, i el 30% restant no podrà tenir una densitat inferior de més de 30 kg/cm3 respecte les establertes en el Projecte o per la DF.

En cas d'incompliment, el contractista ha de corregir la capa executada, per recompressió o substitució del material. En general, s'ha de treballar sobre tota la tongada afectada (lot), a menys que el defecte de compactació estigui clarament localitzat. Els assaigs de comprovació de la compactació s'han d'intensificar el doble sobre les capes corregides.

Qualsevol altre cas d'execució incorrecta serà responsabilitat del Contractista, i la seva obligació serà reparar sense cost els errors que s'hagin produït.

CONTROL D'EXECUCIÓ. INTERPRETACIÓ DE RESULTATS I ACTUACIONS EN CAS D'INCOMPLIMENT EN PEDRAPLENS:

Els resultats de les mesures s'interpretaran subjectivament i amb ampla tolerància. La DF decidirà si aprovar, modificar o rebutjar el mètode de treball. La variació de les característiques dels materials a utilitzar podrà ser motiu suficient per replantejar el mètode de treball.

CONTROL DE L'OBRA ACABADA. OPERACIONS DE CONTROL EN PEDRAPLENS:

Les tasques de control a realitzar són les següents:

Vigilar i comprovar que l'estesa de les capes compleix les condicions del plec i els criteris fixats al tram de prova.

CONTROL DE L'OBRA ACABADA. INTERPRETACIÓ DE RESULTATS I ACTUACIONS EN CAS D'INCOMPLIMENT EN PEDRAPLENS:

Si no es compleix la condició 1, s'excavarà l'última tongada executada i es construirà una altra de gruix adequat.

Si no es compleix la condició 2, s'executarà una nova tongada de gruix adequat.

Per últim, si no es compleix la condició 3, s'afegirà una capa d'anivellació amb un gruix mínim no inferior a 15 cm sobre el nucli, o a 10 cm sobre la zona de transició, constituïda per material granular ben graduat, de característiques mecàniques no inferiors a les del material del pedraplè, i amb una mida màxima de 900 mm.

P2 DEMOLICIONS, ENDERROCS, MOVIMENTS DE TERRES I GESTIÓ DE RESIDUS

P22 MOVIMENTS DE TERRES

P225 REBLERT, ESTESA I PICONATGE DE TERRES

P2257- TERRAPLENADA I PICONATGE PER A CAIXA DE PAVIMENT O TERRAPLÈ

0.- ELEMENTS QUE CONTEMPLA EL PLEC

P2257-54AN.

Plec de condicions

1.- DEFINICIÓ I CONDICIONS DE LES PARTIDES D'OBRA EXECUTADES

Estesa i compactació de terres per tongades de diferents materials, en zones de dimensions que permeten la utilització de maquinària, amb la finalitat d'aconseguir una plataforma de terres superposades.

S'han considerat els tipus següents:

- Caixa de paviment amb una compactació del 90% al 95% PM
- Fonament de terraplè amb una compactació del 95% al 100% PN
- Nucli de terraplè amb una compactació del 95% al 100% PN
- Coronació de terraplè amb una compactació del 95% al 100% PN o del 90% al 95% PM

L'execució de la unitat d'obra inclou les operacions següents:

- Preparació de la zona de treball
- Situació dels punts topogràfics
- Execució de l'estesa
- Humectació o dessecació de les terres, en cas necessari
- Compactació de les terres

CONDICIONS GENERALS:

Les terres han de complir les especificacions fixades al seu plec de condicions.

Els materials han de complir les condicions bàsiques següents:

- Posada en obra en condicions acceptables
- Estabilitat satisfactòria
- Deformacions tolerables a curt i llarg termini, per les condicions de servei previstes

El tipus de sòl utilitzat en la zona de coronament del terraplè ha de ser adequat o seleccionat, en el fonament i nucli es pot utilitzar a més el tolerable.

No es poden utilitzar sòls expansius o colapsables tal i com es defineixen en l'article 330.4.4 del PG 3/75 Modificat per ORDEN FOM 1382/2002, en la zona exterior del terraplè (coronament i zones laterals).

En la zona del nucli, l'ús de sòls expansius, colapsables, amb guix, amb sals solubles, amb matèria orgànica o amb qualsevol altre tipus de material marginal, han de complir l'especificat

en l'article 330.4.4. del PG 3/75 modificat per ORDEN FOM 1382/2002.

A més dels sòls naturals, es podran utilitzar terres naturals provinents d'excavació o d'aportació, i a més, també es podran fer servir els productes provinents de processos industrials o manipulats, sempre que compleixin les prescripcions del PG3.

Els sòls colapsables són aquells que pateixen un assentament superior al 1% de l'altura inicial de la mostra al realitzar l'assaig segons NLT 254 i pressió d'assaig de 0,2 MPa. Aquests es podran utilitzar en fonaments sempre que es realitzi un estudi especial que defineixi les disposicions i cures a adoptar per al seu ús, depenent de la funcionalitat del terraplè, el grau de colapsabilitat del sòl, i les condicions climàtiques i de nivells freàtics.

S'hauran de compactar per la part humida, amb relació a la humitat òptima de l'assaig Próctor de referència compresa entre el 1 i el 3%.

L'ús de sòls amb altres sals solubles en aigua dependrà del seu contingut. Així, per a qualsevol zona del terraplè, es podran utilitzar les que tinguin un contingut inferior al 0,2%. Si hi hagués un contingut superior al 1%, s'hauria de realitzar un estudi especial aprovat pel Director d'obra per a autoritzar el seu ús.

Quan el terraplè pugui estar subjecte a inundacions només es podran utilitzar terres adequades o seleccionades.

No s'han d'utilitzar sols inadequats en cap zona del terraplè.

El material de cada tongada ha de tenir les mateixes característiques.

Els talussos perimetrals han de ser els fixats per la DF.

El gruix de cada tongada ha de ser uniforme.

El gruix de cada tongada ha de ser l'adequat per tal d'obtenir el grau de compactació exigida amb els mitjans que es disposen.

L'acord amb zones de desmunt en sentit longitudinal i transversal, ha de ser suau, amb pendents inferiors a 1:2.

Gruix de cada tongada : $\geq 3/2$ mida màxima material

Pendent transversal de cada tongada: 4%

TERRAPLÈ:

Mòdul de deformació vertical (assaig de càrrega sobre placa NLT 357):

- Fonament, nucli i zones exteriors: - Sòls seleccionats : ≥ 50 MPa - Resta de sòls : ≥ 30 MPa

- Coronament: - Sòls seleccionats : ≥ 100 MPa - Resta de sòls : ≥ 60 MPa

Grau de compactació: $\geq 95\%$ PM

Compactació de la coronació/esplanada: $\geq 100\%$ PM

Petjada admissible (nucli): ≤ 5 mm

Toleràncies d'execució:

- Variació en l'angle del talús: $\pm 2^\circ$

- Espessor de cada tongada: ± 50 mm

- Nivells: - Zones de vials: ± 30 mm - Resta de zones: ± 50 mm

- Grau d'humitat després de la compactació (desviació respecte al nivell òptim de l'assaig Próctor): - Sòls seleccionats, adequats o tolerables: - 2%, + 1% - Sòls expansius o colapsables: - 1%, + 3%

CAIXA DE PAVIMENT:

Toleràncies d'execució:

- Replanteig: ± 100 mm

- Planor: ± 20 mm/m

SÒLS EN FONAMENTS DE TERRAPLÈ:

Es defineix com a fonament de terraplè la part que està per sota de la superfície original del terreny i que ha estat buidada en l'esbrossada o al fer una excavació addicional degut a la presència de material inadequat. L'espessor mínim serà d'1 m.

El terra de la base del terraplè ha de quedar pla i anivellat.

En els fonaments, s'utilitzaran sòls tolerables, adequats o seleccionats, sempre que les condicions de drenatge o estanquitat ho permetin, que les característiques del terreny siguin les adequades, i que l'índex CBR, corresponent a les condicions de compactació de posada en obra, sigui CBR ≥ 3 (UNE 103502).

La utilització de sòls amb guix ha d'estar autoritzada pel Director d'obra, i a més, el contingut d'aquesta substància haurà de ser $< 0,2\%$ per a qualsevol zona de terraplè.

En terraplens de més de 5 metres d'altura, es podran utilitzar sòls que continguin fins a un 2% de matèria orgànica; per a un contingut superior, s'haurà de realitzar un estudi especial aprovat pel Director d'obra.

Gruix: ≥ 1 m

SÒLS EN NUCLI DE TERRAPLÈ:

Es defineix com a nucli de terraplè a la zona compresa entre el fonament i la coronació.

En el nucli, s'utilitzaran sòls tolerables, adequats o seleccionats, sempre que l'índex CBR, corresponent a les condicions de compactació de posada en obra, sigui CBR ≥ 3 (UNE 103502). La utilització de sòls marginals o amb un índex CBR < 3 , pot venir condicionada per problemes de resistència, deformabilitat i posada en obra; per tant, el seu ús no és aconsellable, a no ser que es justifiqui el seu ús mitjançant un estudi especial.

L'ús d'altres tipus de sòls, es farà segons l'article 330.4.4 del PG-3.

Els sòls expansius són aquells que tenen un inflament lliure superior al 3% al realitzar l'assaig segons UNE 103601. Aquests es podran utilitzar en el nucli sempre que es realitzi un estudi especial que defineixi les disposicions i cures a adoptar durant la construcció, depenent de la funcionalitat del terraplè, les característiques de permeabilitat de la coronació i espigons, el inflament lliure, i les condicions climàtiques.

S'hauran de compactar lleugerament per la part humida, amb relació a la humitat òptima de l'assaig Próctor de referència compresa entre el 1 i el 3%.

La utilització de sòls amb guix en nucli de terraplè ha d'estar autoritzada pel Director d'obra, i a més, el contingut en aquesta substància haurà d'estar entre:

- 0,2-2%: Si la necessitat d'adoptar mesures per a l'execució
- 2-5%: Utilitzant cures i materials amb característiques especials en coronació i espigons
- 5-20%: Quan el nucli formi una massa compacta i impermeable, i es disposi de mesures de drenatge i impermeabilització

Si es superés el 20%, no s'utilitzarien en cap zona del replè.

En terraplens de menys de 5 metres d'altura, es podran utilitzar sòls que continguin fins a un 5% de matèria orgànica per a la zona del nucli.

SÒLS EN CORONACIÓ DE TERRAPLÈ:

Es defineix com a coronació la franja superior de terres del terraplè, amb una fondària de més de 50 cm, i amb un gruix de 2 tongades com a mínim.

En la coronació, s'utilitzaran sòls adequats o seleccionats, sempre que la seva capacitat de suport sigui l'adient per a l'esplanada prevista, i que l'índex CBR, corresponent a les condicions de compactació de posada en obra, sigui $CBR \geq 5$ (UNE 103502).

No s'han d'utilitzar sòls expansius o col·lapsables, però sí que es podran fer servir materials naturals o tractats, sempre que compleixin les condicions de capacitat de suport exigides.

Si existís sota la coronació material expansiu, col·lapsable, o amb un contingut de més del 2% en sulfats solubles, la coronació hauria d'evitar la filtració d'aigua cap a la resta de terraplè.

La utilització de sòls amb guix ha d'estar autoritzada pel Director d'obra, i a més, el contingut d'aquesta substància haurà de ser $< 0,2\%$ per a qualsevol zona de terraplè.

En la coronació del terraplè es podran utilitzar sòls que continguin fins a un 1% de matèria orgànica.

2.- CONDICIONS DEL PROCÉS D'EXECUCIÓ

S'han d'aturar els treballs quan la temperatura ambient sigui inferior a 2°C.

El contractista ha d'elaborar un programa de treball que ha de ser aprovat per la DF abans d'iniciar els treballs, on s'ha d'especificar, com a mínim:

- Maquinària prevista
- Sistemes de transport
- Equip d'estesa i compactació
- Procediment de compactació

S'han de protegir els elements de servei públic que puguin resultar afectats per les obres.

S'han d'eliminar els elements que puguin entorpir els treballs d'execució de la partida.

Hi ha d'haver punts fixos de referència exteriors a la zona de treball, als quals s'hi han de referir totes les lectures topogràfiques.

Escarificar i compactar la superfície que ha de rebre el terraplè; la profunditat de l'escarificació la definirà el Projecte, però la DF també la podrà definir en funció de la naturalesa del terreny.

Aquests treballs no es realitzaran fins al moment previst i sobretot en les condicions òptimes per estar el menor temps possible exposats als efectes climatològics quan no s'utilitzin proteccions.

En reblerts que s'executen en zones poc resistents, cal col·locar les capes inicials amb el gruix mínim necessari per tal de suportar les càrregues degudes a l'acció dels equips de moviment i compactació de terres.

El material s'ha d'estendre per tongades successives, sensiblement paral·leles a la rasant final.

Es podran utilitzar capes de materials granulars gruixuts o làmines geotèxtils per facilitar la posada en obra de les tongades, sempre i quan ho indiqui el Projecte.

Els equips de transport i d'estesa han d'operar per capes horitzontals, en tot l'ample de l'esplanada.

No s'ha d'estendre cap tongada fins que la inferior compleixi les condicions exigides.

L'aportació de terres per a correcció de nivells, s'ha de tractar com a coronació de terraplenat i la densitat a assolir no ha de ser inferior a la del terreny circumdant.

S'han de mantenir els pendents i dispositius de desguàs necessaris per tal d'evitar entollaments, sense perill d'erosió.

L'ampliació o recrescoda de terraplens existents s'ha de fer de forma escalonada o amb d'altres sistemes que garanteixin la unió amb el nou terraplè.

En reblerts situats a mitja vessant, el pendent s'ha d'esglaonar per tal de garantir

l'estabilitat.

Els esglaons han de tenir les dimensions i el pendent adequats per tal de permetre el treball de la maquinària.

El grau d'humitat ha de ser l'adequat per tal d'obtenir la densitat i el grau de saturació exigits en la DT, considerant el tipus de material, el seu grau d'humitat inicial i les condicions ambientals de l'obra.

Si es necessària la humectació, un cop estesa la tongada, s'ha d'humitejar fins arribar al contingut òptim d'humitat, de manera uniforme ja sigui a la zona de procedència, a l'apilament, o a les tongades, sense que es formin embassaments, i fins a obtenir un mínim del 95% de la humitat òptima de l'assaig PM.

Si el grau d'humitat de la tongada és superior a l'exigit, s'ha de dessecar mitjançant l'addició i mescla de materials secs o d'altres procediments adients.

Després de la pluja no s'ha d'estendre una nova tongada, fins que l'última estigui seca, o s'ha d'escarificar afegint la tongada següent més seca, de forma que l'humitat resultant sigui l'adient.

Quan s'utilitzi corró vibratori per a compactar, ha de donar-se al final unes passades sense aplicar-hi vibració.

La compactació i el nombre de passades de corró han de ser les definides per la DF en funció dels resultats del assaigs realitzats a l'obra.

S'ha d'evitar el pas de vehicles per sobre de les capes en execució, fins que la compactació s'hagi completat.

Cal adoptar mesures de protecció de l'entorn davant la possible acció erosiva o sedimentària de l'aigua reconduïda fora del terraplè.

S'ha de complir la normativa vigent en matèria mediambiental, de seguretat i salut i d'emmagatzematge i transport de productes de construcció.

Els treballs s'han de fer de manera que molestin el mínim possible als afectats.

En cas d'imprevistos, s'han de suspendre les obres i avisar a la DF.

SÒLS EN FONAMENTS DE TERRAPLÈ:

Si es detecten zones inestables de petita superfície (bosses d'aigua, argiles expandides, turbes, etc.), s'han de sanear d'acord amb les instruccions de la DF.

S'ha de localitzar les àrees inestables amb ajuda d'un supercompactador de 50 t, segons el definit en l'article 304 del PG 3/75 modificat per ORDEN FOM/1382/2002.

Els pous i forats que apareguin s'han de reblir i estabilitzar fins que la superfície sigui uniforme.

En casos de fonamentació irregular, com ara terraplens a mitja costa o sobre altres existents, es seguiran les indicacions de la DF per tal de garantir la correcta estabilitat.

El material a utilitzar en el terraplè s'ha d'emmagatzemar i d'utilitzar de forma que s'eviti la seva disgregació i contaminació. En cas de trobar zones segregades o contaminades per pols, per contacte amb la superfície de base o per inclusió de materials estranys, cal procedir a la seva eliminació.

3.- UNITAT I CRITERI D'AMIDAMENT

m3 de volum amidat segons les especificacions de la DT.

4.- NORMATIVA DE COMPLIMENT OBLIGATORI

* Orden de 6 de febrero de 1976 por la que se aprueba el Pliego de Prescripciones Técnicas Generales para Obras de Carreteras y Puentes (PG-3).

* Orden FOM/1382/2002 de 16 de mayo, por la que se actualizan determinados artículos del pliego de prescripciones técnicas generales para obras de carreteras y puentes relativos a la construcción de explanaciones, drenajes y cimentaciones (PG-3).

5.- CONDICIONS DE CONTROL D'EXECUCIÓ I DE L'OBRA ACABADA

CONTROL D'EXECUCIÓ. OPERACIONS DE CONTROL:

El control d'execució inclou les operacions següents:

- Preparació de la base sobre la que s'assentarà el terraplè.
- Control de l'estesa: comprovació visual del gruix i amplada de les tongades d'execució i control de la temperatura ambient.
- Humectació o dessecació d'una tongada.
- Control de compactació d'una tongada.

CONTROL D'EXECUCIÓ. CRITERIS DE PRESA DE MOSTRES:

S'ha de considerar com terraplè estructural el comprès fins el punt exterior del voral i no la berma amb els talussos definits als plànols. A efectes d'obtenir el grau de compactació exigida, els assaigs de control s'han de realitzar en la zona del terraplè estructural.

S'han de seguir els criteris que en cada cas, indiqui la DF. Els punts de control de densitat i humitat han d'estar uniformement repartits en sentit longitudinal i aleatòriament distribuïts en la secció transversal de la tongada.

CONTROL D'EXECUCIÓ. INTERPRETACIÓ DE RESULTATS I ACTUACIONS EN CAS D'INCOMPLIMENT:

No es podrà iniciar l'execució del terraplè sense corregir els defectes observats a la base d'assentament.

Donada la rapidesa de la cadena operativa "extracció-compactació", la inspecció visual té una importància fonamental en el control dels terraplens, tant a nivell de materials com per a l'estesa.

El contingut d'humitat de les capes compactades no serà causa de rebuig, excepte en el cas d'utilitzar, per causes justificades, sòls amb característiques expansives amb un inflament lliure $\leq 5\%$.

El valor del mòdul d'elasticitat (segon cicle) obtingut a la placa de càrrega ha de complir les limitacions establertes al plec de condicions.

Les densitats seques obtingudes en la capa compactada hauran de ser iguals o superiors a les especificades en el plec de condicions, en cada un dels punts de la mostra. Com a mínim, el 70% de punts haurà d'estar dins dels valors d'acceptació, i el 30% restant no podrà tenir una densitat inferior de més de 30 kg/cm³ respecte les establertes en el Projecte o per la DF.

En cas d'incompliment, el contractista ha de corregir la capa executada, per recompactació o substitució del material. En general, s'ha de treballar sobre tota la tongada afectada (lot), a menys que el defecte de compactació estigui clarament localitzat. Els assaigs de comprovació de la compactació s'han d'intensificar el doble sobre les capes corregides.

Qualsevol altre cas d'execució incorrecta serà responsabilitat del Contractista, i la seva obligació serà reparar sense cost els errors que s'hagin produït.

P2 DEMOLICIONS, ENDERROCS, MOVIMENTS DE TERRES I GESTIÓ DE RESIDUS

P22 MOVIMENTS DE TERRES

P225 REBLERT, ESTESA I PICONATGE DE TERRES

P2259- REPÀS I PICONATGE D'ESPLANADA O CAIXA DE PAVIMENT

0.- ELEMENTS QUE CONTEMPLA EL PLEC

P2259-548K.

Plec de condicions

1.- DEFINICIÓ I CONDICIONS DE LES PARTIDES D'OBRA EXECUTADES

Operacions d'estesa de terres o granulats, i compactació si es el cas, per al reblert de rases, forats d'excavacions o esplanades que han d'augmentar la seva cota d'acabat, i operacions de correcció de la superfície del fons d'una excavació, prèviament al seu reblert.

S'han considerat els tipus següents:

- Repàs i piconatge d'esplanada
- Repàs i piconatge de caixa de paviment

En actuacions de reparació, s'han considerat els graus de dificultat següents:

- Grau de dificultat associat a la mobilitat en l'actuació: - Sense dificultat de mobilitat: actuacions en què hi ha una interferència pròpia de l'entorn on es desenvolupen. - Amb dificultat de mobilitat: actuacions en entorns amb dificultat de mobilitat i/o amb el material aplegat lluny de la zona de treball: - Actuacions amb dificultat d'accessibilitat, per la poca mobilitat de la maquinària, per l'elevada presència de guals particulars i passos de vianants, per la impossibilitat d'ubicar una plataforma de treball lateral, per la impossibilitat d'ocupació de la calçada per fer l'aplec de materials que impliqui fer l'actuació per fases per tal de mantenir el pas de vianants i/o per estar en una zona amb tràfic rodat important - Actuacions en les què els materials estan aplegats lluny de la zona de treball per manca d'espai en la proximitat d'on s'executen les tasques.

- Grau de dificultat associat a l'àmbit de l'actuació en funció de l'amplària de la vorera, calçada o plataforma única

- Grau de dificultat associat a la presència d'elements externs a l'actuació: - Sense afectació per serveis o elements de mobiliari urbà: actuacions sense serveis (canalitzacions d'aigua, semàfors, enllumenat, etc.) ni elements urbans de grans dimensions (marquesines,

mòduls d'aparcament de bicicletes, etc.) que interfereixin (o que puguin interferir) en les tasques - Amb afectació per serveis o elements de mobiliari urbà: actuacions amb serveis (canalitzacions d'aigua, semàfors, enllumenat, etc.) o elements urbans de grans dimensions (marquesines, mòduls d'aparcament de bicicletes, etc) que interfereixen en les tasques.

- Grau de dificultat associat a l'abast de l'actuació

L'execució de la unitat d'obra inclou les operacions següents:

Repàs i piconatge:

- Preparació de la zona de treball (no inclou entibació)
- Situació dels punts topogràfics
- Execució del repàs
- Compactació de les terres, en el seu cas

REPÀS I PICONATGE D'ESPLANADA:

La qualitat del terreny posterior al repàs requereix l'aprovació explícita de la DF.

El terra de l'esplanada ha de quedar pla i anivellat.

No han de quedar zones que puguin retenir aigua.

REPÀS I PICONATGE DE CAIXA DE PAVIMENT:

La qualitat del terreny posterior al repàs requereix l'aprovació explícita de la DF.

Conjunt d'operacions per a aconseguir l'acabat geomètric de la caixa del paviment.

La caixa ha de quedar plana, amb el fons i les parets repassades i a la rasant prevista.

La superfície compactada no ha de retenir aigua entollada en cap punt.

Toleràncies d'execució:

- Nivell: - 25 mm
- Planor: ± 15 mm/3 m

2.- CONDICIONS DEL PROCÉS D'EXECUCIÓ

REPÀS I PICONATGE:

S'han d'aturar els treballs quan la temperatura ambient sigui inferior a 2°C.

Els llocs que, per alguna raó (pendents, obres de fàbrica properes, etc.), no es puguin compactar amb l'equip habitual, s'han d'acabar amb els mitjans adequats per a aconseguir la densitat de compactació especificada.

3.- UNITAT I CRITERI D'AMIDAMENT

REPÀS:

m² de superfície amidada segons les especificacions de la DT.

4.- NORMATIVA DE COMPLIMENT OBLIGATORI

Documento Básico de Seguridad estructural de cimientos DB-SE-C, parte II del CTE, aprobado por el Real Decreto 314/2006.

P2 DEMOLICIONS, ENDERROCS, MOVIMENTS DE TERRES I GESTIÓ DE RESIDUS

P22 MOVIMENTS DE TERRES

P22D NETEJA I ESBROSSADA DEL TERRENY

P22D1- NETEJA I ESBROSSADA DEL TERRENY

0.- ELEMENTS QUE CONTEMPLA EL PLEC

P22D1-DGOU.

Plec de condicions

1.- DEFINICIÓ I CONDICIONS DE LES PARTIDES D'OBRA EXECUTADES

Excavacions amb finalitats diverses, que tenen com a resultat el rebaix del terreny. S'han considerat els tipus següents:

- Neteja i esbrossada del terreny

En actuacions de reparació, s'han considerat els graus de dificultat següents:

- Grau de dificultat associat a la mobilitat en l'actuació: - Sense dificultat de mobilitat: actuacions en què hi ha una interferència pròpia de l'entorn on es desenvolupen. - Amb dificultat de mobilitat: actuacions en entorns amb dificultat de mobilitat i/o amb el material aplegat lluny de la zona de treball: - Actuacions amb dificultat d'accessibilitat, per la poca mobilitat de la maquinària, per l'elevada presència de guals particulars i passos de vianants, per la impossibilitat d'ubicar una plataforma de treball lateral, per la impossibilitat d'ocupació de la calçada per fer l'aplec de materials que impliqui fer l'actuació per fases per tal de mantenir el pas de vianants i/o per estar en una zona amb tràfic rodant important - Actuacions en les què els materials estan aplegats lluny de la zona de treball per manca d'espai en la proximitat d'on s'executen les tasques.

- Grau de dificultat associat a l'àmbit de l'actuació en funció de l'amplària de la vorera, calçada o plataforma única

- Grau de dificultat associat a la presència d'elements externs a l'actuació: - Sense afectació per serveis o elements de mobiliari urbà: actuacions sense serveis (canalitzacions d'aigua, semàfors, enllumenat, etc.) ni elements urbans de grans dimensions (marquesines, mòduls d'aparcament de bicicletes, etc.) que interfereixin (o que puguin interferir) en les tasques - Amb afectació per serveis o elements de mobiliari urbà: actuacions amb serveis (canalitzacions d'aigua, semàfors, enllumenat, etc.) o elements urbans de grans dimensions (marquesines, mòduls d'aparcament de bicicletes, etc) que interfereixen en les tasques.

- Grau de dificultat associat a l'abast de l'actuació

L'execució de la unitat d'obra inclou les operacions següents:

Neteja i esbrossada del terreny:

- Preparació de la zona de treball
- Situació dels punts topogràfics
- Protecció dels elements que s'han de conservar
- Retirada de la capa superficial del terreny (10-15 cm) amb la vegetació i la brossa
- Càrrega dels materials sobre camió

CONDICIONS GENERALS:

Es considera terreny fluix, el capaç de ser foradat amb pala, que té un assaig SPT < 20.

Es considera terreny compacte, el capaç de ser foradat amb pic (no amb pala), que té un assaig SPT entre 20 i 50.

Es considera terreny de trànsit, el capaç de ser foradat amb màquina o esscarificadora (no amb pic), que té un assaig SPT > 50 sense rebot.

Es considera terreny no classificat, des del capaç de ser foradat amb pala, que té un assaig SPT < 20, fins al capaç de ser foradat amb màquina o esscarificadora (no amb pic), que té un assaig SPT > 50 sense rebot.

Es considera roca de resistència baixa, la que amb dificultat es deixa ratllar amb navalla, que té un assaig de resistència a la compressió simple entre 5 i 25 MPa.

Es considera roca de resistència mitja, la que es pot trencar amb un cop de martell i que no es deixa ratllar amb navalla, que té un assaig de resistència a la compressió simple entre 25 i 50 MPa.

Es considera roca de resistència alta, la que necessita més d'un cop de martell per trencar-se, que té un assaig de resistència a la compressió simple entre 50 i 100 MPa.

Es considera que la càrrega de terres sobre camió és directa quan l'existència de rampa o d'altres condicionants de l'obra permeten que els mitjans d'excavació realitzin l'excavació i la càrrega de terres.

Es considera que la càrrega de terres sobre camió és indirecta quan la inexistència de rampa o d'altres condicionants de l'obra no permeten que els mitjans d'excavació realitzin la càrrega de terres i és necessària la utilització d'una altra màquina per a aquesta funció.

NETEJA I ESBROSSADA DEL TERRENY:

S'ha de retirar la capa superficial del terreny i qualsevol material existent (brossa, arrels, runa, escombraries, etc.), que puguin destorbar el desenvolupament de treballs posteriors.

L'àmbit d'actuació ha de quedar limitat pel sector de terreny destinat a l'edificació i la zona influenciada pel procés de l'obra.

S'ha de deixar una superfície adequada per al desenvolupament dels treballs posteriors, lliure d'arbres, de plantes, de deixalles i d'altres elements existents, sense fer malbé les construccions, els arbres, etc., que s'han de conservar.

Els forats existents i els que resultin de les operacions d'esbrossada (extracció d'arrels, etc.), han de quedar reblerts amb les terres de la mateixa qualitat que el sòl i amb el mateix grau de compactació.

S'han de conservar en zona a part les terres o els elements que la DF determini.

S'han de traslladar a un abocador autoritzat tots els materials que la DF no hagi acceptat com a útils.

2.- CONDICIONS DEL PROCÉS D'EXECUCIÓ

CONDICIONS GENERALS:

No s'ha de treballar quan plou, neva o fa vent superior als 60 km/h.

En cas d'imprevistos (terrenys inundats, olors de gas, restes de construccions, etc.) s'han de suspendre els treballs i avisar la DF.

Si cal fer rampes per accedir a la zona de treball, han de tenir les característiques següents:

- Amplària: $\geq 4,5$ m

- Pendent: - Trams rectes: $\leq 12\%$ - Corbes: $\leq 8\%$ - Trams abans de sortir a la via de llargària ≥ 6 m: $\leq 6\%$

- El talús ha de ser fixat per la DF.

Les terres s'han d'extreure de dalt a baix, sense socavar-les.

No s'han d'acumular terres o materials a la vora de l'excavació.

S'han d'extreure les terres o els materials amb perill de desprendiment.

S'ha d'impedir l'entrada d'aigües superficials. Cal preveure un sistema de desguàs a fi d'evitar l'acumulació d'aigua dins de l'excavació.

3.- UNITAT I CRITERI D'AMIDAMENT

NETEJA I ESBROSSADA:

m2 de superfície realment executada, amidada segons les especificacions de la DT.

No inclou la tala d'arbres.

4.- NORMATIVA DE COMPLIMENT OBLIGATORI

Documento Básico de Seguridad estructural de cimientos DB-SE-C, parte II del CTE, aprobado por el Real Decreto 314/2006.

P2 DEMOLICIONS, ENDERROCS, MOVIMENTS DE TERRES I GESTIÓ DE RESIDUS

P2A SUBMINISTRAMENT DE TERRES

P2A0- SUBMINISTRAMENT DE TERRES D'APORTACIÓ

0.- ELEMENTS QUE CONTEMPLA EL PLEC

P2A0-4ILO,P2A0-M95D.

Plec de condicions

1.- DEFINICIÓ I CONDICIONS DE LES PARTIDES D'OBRA EXECUTADES

Subministrament de terra d'aportació seleccionada, adequada o tolerable.

CONDICIONS GENERALS:

Les terres han de complir les especificacions del seu plec de condicions en funció del seu ús, i cal que tinguin l'aprovació de la DF.

2.- CONDICIONS DEL PROCÉS D'EXECUCIÓ

No hi han condicions específiques del procés d'execució.

3.- UNITAT I CRITERI D'AMIDAMENT

m3 de volum amidat segons les especificacions de la DT.

Es considera un increment per esponjament, respecte al volum teòric excavat, amb els criteris següents:

- Excavacions en terreny fluix: 15%

- Excavacions en terreny compacte: 20%

- Excavacions en terreny de trànsit: 25%

- Excavacions en roca: 25%

4.- NORMATIVA DE COMPLIMENT OBLIGATORI

No hi ha normativa de compliment obligatori.

P2 DEMOLICIONS, ENDERROCS, MOVIMENTS DE TERRES I GESTIÓ DE RESIDUS

P2R GESTIÓ DE RESIDUS I MATERIAL D'EXCAVACIÓ

P2RA- DISPOSICIÓ DE RESIDUS INSTAL·LACIÓ AUTORIZADA

0.- ELEMENTS QUE CONTEMPLA EL PLEC

P2RA-EU1Z.

Plec de condicions

1.- DEFINICIÓ I CONDICIONS DE LES PARTIDES D'OBRA EXECUTADES

Operacions destinades a la gestió dels residus generats en l'obra: residu de construcció o demolició o material d'excavació.

S'han considerat les operacions següents:

- Deposició del residu no reutilitzat en la instal·lació autoritzada de gestió on se li aplicarà el tractament de valorització, selecció i emmagatzematge o eliminació

DISPOSICIÓ DE RESIDUS:

Cada fracció s'ha de dipositar al lloc adequat legalment autoritzat per a que se li apliqui el tipus de tractament especificat en la DT: valorització, emmagatzematge o eliminació.

2.- CONDICIONS DEL PROCÉS D'EXECUCIÓ

RESIDUS DE LA CONSTRUCCIÓ:

La manipulació dels materials s'ha de fer amb les proteccions adequades a la perillositat del mateix.

3.- UNITAT I CRITERI D'AMIDAMENT

DISPOSICIÓ DE RESIDUS DE CONSTRUCCIÓ O DEMOLICIO INERTS O NO ESPECIALS I DE MATERIAL D'EXCAVACIÓ:

m3 de volum de cada tipus de residu dipositat a l'abocador o centre de recollida corresponent.

DISPOSICIÓ DE RESIDUS DE CONSTRUCCIÓ O DEMOLICIÓN ESPECIALS:

kg de pes de cada tipus de residu dipositat a l'abocador o centre de recollida corresponent.

DISPOSICIÓ DE RESIDUS:

La unitat d'obra inclou totes les despeses per la disposició de cada tipus de residu al centre corresponent.

Inclou el cànon d'abocament del residu a dipòsit controlat segons el que determina la Llei 8/2008, el pagament del qual queda suspès segons la Llei 7/2011.

La empresa receptora del residu ha de facilitar al constructor la informació necessària per complimentar el certificat de disposició de residus, d'acord amb l'article 5.3 del REAL DECRETO 105/2008.

4.- NORMATIVA DE COMPLIMENT OBLIGATORI

Real Decreto 105/2008, de 1 de febrero, por el que se regula la producción y gestión de los residuos de construcción y demolición.

Decret Legislatiu 1/2009, de 21 de juliol, pel qual s'aprova el Text refós de la Llei reguladora dels residus.

Ley 7/2022, de 8 de abril, de residuos y suelos contaminados para una economía circular.

Real Decreto 108/1991, de 1 de febrero, sobre la prevención y reducción de la contaminación del medio ambiente producida por el amianto.

Llei 8/2008, del 10 de juliol, de finançament de les infraestructures de gestió dels residus i

dels cànons sobre la disposició del rebuig dels residus.

Llei 7/2011, del 27 de juliol, de mesures fiscals i financeres.

Decret 89/2010, de 29 de juny, pel qual s'aprova el Programa de gestió de residus de la construcció de Catalunya (PROGROC), es regula la producció i gestió dels residus de la construcció i demolició, i el cànon sobre la deposició controlada dels residus de la construcció.

Decret 152/2017, de 17 d'octubre, sobre la classificació, la codificació i les vies de gestió dels residus a Catalunya.

P3 FONAMENTS, CONTENCIIONS I TÚNELS

P31 RASES I POUS

P312- FORMIGONAMENT DE RASES I POUS (CE, EHE)

0.- ELEMENTS QUE CONTEMPLA EL PLEC

P312-MD9Q.

Plec de condicions

1.- DEFINICIÓ I CONDICIONS DE LES PARTIDES D'OBRA EXECUTADES

Formigonament d'estructures i elements estructurals, amb formigó en massa, armat, per a pretensar, formigó autocompactant i formigó lleuger, de central o elaborat a l'obra en planta dosificadora, que compleixi les prescripcions de la norma EHE o CODI ESTRUCTURAL (RD 470/2021) segons normativa aplicable, abocat directament des de camió, amb bomba o amb cubilot, i operacions auxiliars relacionades amb el formigonament i la cura del formigó.

S'han considerat els elements a formigonar següents:

- Rases i pous

L'execució de la unitat d'obra inclou les operacions següents:

Formigonament:

- Preparació de la zona de treball

- Humectació de l'encofrat

- Abocada del formigó

- Compactació del formigó mitjançant vibratge, en el seu cas

- Curat del formigó

CONDICIONS GENERALS:

En l'execució de l'element s'han de complir les prescripcions establertes en la normativa aplicable, en especial les que fan referència a la durabilitat del formigó i les armadures (art.8.2 i 37 de l'EHE-08) o (art. 43 del CODI ESTRUCTURAL (RD 470/2021)) en funció de les classes d'exposició.

El formigó estructural ha de fabricar-se en centrals específiques

En cap cas es tolerarà la col·locació en obra de masses que acusin principi d'adormiment.

El formigó col·locat no ha de tenir disgregacions o buits a la massa.

Després del formigonament les armadures han de mantenir la posició prevista a la DT.

La secció de l'element no ha de quedar disminuïda en cap punt per la introducció d'elements de l'encofrat ni d'altres.

La DF comprovarà l'absència de defectes significatius en la superfície de formigó. En cas de considerar els defectes inadmissibles d'acord amb el projecte la DF valorarà la reparació.

L'element acabat ha de tenir una superfície uniforme, sense irregularitats.

Si la superfície ha de quedar vista ha de tenir, a més, una coloració uniforme sense regalims, taques, o elements adherits.

En el cas d'utilitzar matacà, les pedres han de quedar distribuïdes uniformement dins de la massa de formigó sense que es toquin entre elles.

La resistència característica del formigó es comprovarà d'acord amb l'article 86 de l'EHE-08 o l'article 57 del capítol 13 del CODI ESTRUCTURAL (RD 470/2021) segons normativa aplicable.

Les toleràncies en el recobriment i la posició de les armadures han de complir l'especificat a l'UNE 36831.

No s'accepten toleràncies en el replanteig d'eixos en l'execució de fonaments de mitgeres, buits d'ascensor, passos d'instal·lacions, etc., fora que ho autoritzi explícitament la DF.

RASES I POUS:

Toleràncies d'execució:

- Desviació en planta, del centre de gravetat: < 2% dimensió en la direcció considerada, ± 50 mm

- Nivells: - Cara superior del formigó de neteja: + 20 mm, - 50 mm - Cara superior del fonament: + 20 mm, - 50 mm - Gruix del formigó de neteja: - 30 mm

- Dimensions en planta: - Fonaments encofrats: + 40 mm; -20mm - Fonaments formigonats contra el terreny (D:dimensió considerada): - D ≤ 1 m: + 80 mm; -20mm - 1 m < D ≤ 2,5 m: + 120 mm, -20mm - D > 2,5 m: + 200 mm, -20mm

- Secció transversal (D:dimensió considerada): - En tots els casos: + 5%(≤ 120 mm), - 5%(≤ 20 mm) - D ≤ 30 cm: + 10 mm, - 8 mm - 30 cm < D ≤ 100 cm: + 12 mm, - 10 mm - 100 cm < D: + 24 mm, - 20 mm

- Planor: - Formigó de neteja: ± 16 mm/2 m - Cara superior del fonament: ± 16 mm/2 m - Cares laterals (fonaments encofrats) ± 16 mm/2 m

Les toleràncies d'execució han de complir l'especificat en l'article 5 de l'annex 11 de la norma EHE-08 o el punt 5 del anexe 14 del CODI ESTRUCTURAL (RD 470/2021)

2.- CONDICIONS DEL PROCÉS D'EXECUCIÓ

FORMIGONAMENT:

Si la superfície sobre la que s'ha de formigonar ha sofert gelada, s'ha d'eliminar prèviament la part afectada.

La temperatura dels elements on s'aboca el formigó ha de ser superior als 0°C.

El formigó s'ha de posar a l'obra abans que comenci l'adormiment, i a una temperatura ≥ 5°C.

La temperatura per a formigonar ha d'estar entre 5°C i 40°C. El formigonament s'ha de suspendre quan es prevegi que durant les 48 h següents la temperatura pot ser inferior a 0°C. Fora d'aquests límits, el formigonament requereix precaucions explícites i l'autorització de la DF. En aquest cas, s'han de fer provetes amb les mateixes condicions de l'obra, per a poder verificar la resistència realment assolida.

Si l'encofrat és de fusta, ha de tenir la humitat necessària per tal que no absorbeixi l'aigua del formigó.

No s'admet l'alumini en motlles que hagin d'estar en contacte amb el formigó.

Segons el CODI ESTRUCTURAL (RD 470/2021) cap.11 art. 48.3 s'admet l'alumini en motlles que hagin d'estar en contacte amb el formigó sempre que pugui facilitar-se a la DF un certificat, elaborat per una entitat de control i signat per una persona física, que els panells emprats han estat sotmesos amb anterioritat a un tractament de protecció superficial que eviti la reacció amb els àlcalis del ciment.

No es procedirà al formigonat fins que la DF doni el vist-i-plau havent revisat armadures col·locades en posició definitiva.

La DF comprovarà l'absència de defectes significatius en la superfície de formigó. En cas de considerar els defectes inadmissibles d'acord amb el projecte la DF valorarà la reparació.

No es col·locarà en obra capes o tongades de formigó amb un gruix superior al que permeti una compactació completa de la massa

Si l'abocada del formigó es fa amb bomba, la DF ha d'aprovar la instal·lació de bombeig prèviament al formigonament.

No pot transcórrer més d'1,5 hora des de la fabricació del formigó fins al formigonament, a menys que la DF ho cregui convenient per aplicar medis que retardin l'adormiment.

No s'han de posar en contacte formigons fabricats amb tipus de ciments incompatibles entre ells.

L'abocada s'ha de fer des d'una alçària petita i sense que es produeixin disgregacions.

La compactació del formigó es realitzarà mitjançant processos adequats a la consistència de la mescla i de manera que s'eliminin forats i s'eviti la segregació.

S'ha de garantir que durant l'abocat i compactat del formigó no es produeixen desplaçaments de l'armadura.

La velocitat de formigonament ha de ser suficient per assegurar que l'aire no quedi agafat i assenti el formigó.

El formigonament s'ha de suspendre en cas de pluja o de vent fort. Eventualment, la continuació dels treballs, en la forma que es proposi, ha de ser aprovada per la DF.

En cap cas s'ha d'aturar el formigonament si no s'ha arribat a un junt adequat.

Els junts de formigonament han de ser aprovats per la DF abans del formigonat del junt.

En tornar a iniciar el formigonament del junt s'ha de retirar la capa superficial de morter, deixant els granulats al descobert i el junt net. Per a fer-ho no s'han d'utilitzar productes corrosius.

Abans de formigonar el junt s'ha d'humitejar, evitant que es facin tolls d'aigua en el junt.

Es poden utilitzar productes específics (com les resines epoxi) per a l'execució de junts sempre que es justifiqui i es supervisi per la DF.

Un cop reblert l'element no s'ha de corregir el seu aplomat, ni el seu anivellament.

Durant l'adormiment i primer període d'enduriment del formigó cal assegurar el manteniment de la humitat de l'element de formigó mitjançant el curat adequat.

Durant l'adormiment s'han d'evitar sobrecàrregues i vibracions que puguin provocar la

fissuració de l'element.

FORMIGÓ ESTRUCTURAL:

La compactació s'ha de realitzar per vibratge. El gruix màxim de la tongada depèn del vibrador utilitzat. S'ha de vibrar fins que s'aconsegueixi una massa compacta i sense que es produeixin disgregacions.

El vibratge ha de fer-se més intens a les zones d'alta densitat d'armadures, a les cantonades i als paraments.

3.- UNITAT I CRITERI D'AMIDAMENT

FORMIGONAMENT:

m3 de volum amidat segons les especificacions de la DT, amb aquelles modificacions i singularitats acceptades prèviament i expressament per la DF.

4.- NORMATIVA DE COMPLIMENT OBLIGATORI

Real Decreto 1247/2008, de 18 de julio, por el que se aprueba la Instrucción de Hormigón Estructural (EHE-08).

Real Decreto 470/2021, de 29 de junio, por el que se aprueba el Código Estructural.

5.- CONDICIONS DE CONTROL D'EXECUCIÓ I DE L'OBRA ACABADA

CONTROL D'EXECUCIÓ. OPERACIONS DE CONTROL:

Els punts de control més destacables són els següents:

- Aprovació del pla de formigonat presentat pel contractista.

- Inspecció visual de totes les excavacions abans de la col·locació de les armadures, amb observació de l'estat de neteja i entrada d'aigua en tot el recinte.

- Presa de coordenades i cotes de totes les unitats d'obra abans del formigonat.

- Observació de la superfície sobre la que s'ha d'estendre el formigó i de les condicions d'encofrat. Mesura de les dimensions de totes les unitats estructurals d'obra, entre els encofrats, abans de formigonar.

- Verificació de la correcta disposició de l'armat i de les mesures constructives per tal d'evitar moviments de la ferralla durant el formigonat.

- Inspecció del procés de formigonat amb control, entre d'altres aspectes, de la temperatura i condicions ambientals.

- Control del desencofrat i del procés i condicions de curat.

- Presa de coordenades i cotes dels punts que hagin de rebre prefabricats, després del formigonat.

CONTROL D'EXECUCIÓ. CRITERIS DE PRESA DE MOSTRES:

Els controls s'han de realitzar segons les indicacions de la DF, i el contingut del capítol 17 de la norma EHE-08 o el capítol 12 art. 55 del CODI ESTRUCTURAL (RD 470/2021)

CONTROL D'EXECUCIÓ. INTERPRETACIÓ DE RESULTATS I ACTUACIONS EN CAS D'INCOMPLIMENT:

No es podrà iniciar el formigonat d'un element sense la corresponent aprovació de la DF.

CONTROL DE L'OBRA ACABADA. OPERACIONS DE CONTROL:

Els punts de control més destacables són els següents:

Inspecció visual de la unitat finalitzada i control de les condicions geomètriques d'acabat, segons l'article 100 de l'EHE-08 o el capítol 5 del annex 14 del CODI ESTRUCTURAL (RD 470/2021)

- Assaigs d'informació complementària.

De les estructures projectades i construïdes en les que els materials i l'execució hagin assolit la qualitat prevista, comprovada mitjançant els controls preceptius, sols necessiten sotmetre's a assaigs d'informació i en particular a proves de càrrega, les incloses en els següents supòsits:

- Quan així ho disposi les Instruccions, reglaments específics d'un tipus d'estructura o el plec de prescripcions tècniques particulars.

- Quan degut a caràcter particular de l'estructura convingui comprovar que la mateixa reuneix certes condicions específiques. En aquest cas el plec de prescripcions tècniques particulars establirà els assaigs oportuns que s'han de realitzar, indicant amb tota precisió la forma de realitzar-los i la manera d'interpretar els resultats.

- Quan a judici de la Direcció Facultativa existeixin dubtes raonables sobre la seguretat, funcionalitat o durabilitat de l'estructura.

CONTROL DE L'OBRA ACABADA. CRITERIS DE PRESA DE MOSTRES:

Els controls s'han de realitzar segons les indicacions de la DF, i el contingut del capítol 17 de la norma EHE-08 o el capítol 12 art. 55 del CODI ESTRUCTURAL (RD 470/2021)

CONTROL DE L'OBRA ACABADA. INTERPRETACIÓ DE RESULTATS I ACTUACIONS EN CAS D'INCOMPLIMENT:

Si s'aprecien deficiències importants en l'element construït, la DF podrà encarregar assaigs d'informació complementària (testimonis, ultrasons, escleròmetre) sobre el formigó endurit, per

tal de tenir coneixement de les condicions de resistència assolides o altres característiques de l'element formigonat.

P3 FONAMENTS, CONTENCIÓNS I TÚNELS

P3J GABIONS I ESCULLERES

P3J3- ESCULLERA SOBRE FONOS NO SUBMERGIT, DE PEDRA NATURAL

0.- ELEMENTS QUE CONTEMPLA EL PLEC

P3J3-3C3F.

Plec de condicions

1.- DEFINICIÓ I CONDICIONS DE LES PARTIDES D'OBRA EXECUTADES

Formació d'estructures de pedra o blocs irregulars de formigó, per tal d'estabilitzar talussos o fer defenses marítimes o fluvials.

S'han considerat les unitats d'obra següents:

- Esculleres amb blocs de pedra sobre fons no submergit

L'execució de la unitat d'obra inclou les operacions següents:

Esculleres sobre fons no submergit:

- Replanteig de l'escullera

- Preparació de la base

- Subministrament i col·locació de les pedres

- Retirada de runa i material sobrant

ESCULLERA:

Estructura formada per blocs de pedra o formigó, classificats per grandària, dipositats de forma irregular.

Ha de tenir la secció prevista a la DT.

Ha de ser estable.

Els blocs han d'estar col·locats i han de tenir la grandària especificada per la DT.

Com a mínim el 70% dels blocs de pedra han de tenir el pes indicat a la DT.

Les pedres han de tenir el diàmetre equivalent especificat a la DT.

Els blocs han d'estar col·locats de manera que no coincideixin els junts verticals.

El front ha de ser uniforme, no han d'haver-hi blocs sobresortits o enfonsats respecte la superfície general d'acabat.

Toleràncies d'execució:

- Llargària: $\pm 3\%$

- Amplària: $\pm 3\%$

- Planor: - 120 mm, + 300 mm

- Alçària: $\pm 5\%$

L'amplada i el gruix de les capes, no han de ser inferiors als valors previstos de projecte corresponents a la cota de treball.

2.- CONDICIONS DEL PROCÉS D'EXECUCIÓ

ESCULLERA:

Ha d'haver-hi coincidència entre el material transportat i el document d'identificació expedit a la pedrera.

Els llocs de descàrrega s'han d'ajustar als previstos en la DT.

Abans de començar la col·locació ha d'estar preparada la seva base segons les indicacions de la DT.

Cada bloc ha d'estar ben assentat i a la posició correcta abans de col·locar-ne d'altres.

En els massissos de fonamentació de murs de blocs, la part superior de la banquetta s'ha d'enrasar, massissant-se els forats amb material disposat de forma que es proporcioni als blocs la fonamentació més regular possible.

3.- UNITAT I CRITERI D'AMIDAMENT

ESCULLERA DE PEDRA NATURAL SOBRE FONOS NO SUBMERGIT O ESCULLERA DE BLOCS PREFABRICATS: m3 de volum amidat segons les especificacions de la DT.

Inclou el pagament de llicències de disposició de la ubicació definitiva.

4.- NORMATIVA DE COMPLIMENT OBLIGATORI

ESTRUCTURA DE GABIONS I ESCULLERES:

* Orden de 6 de febrero de 1976 por la que se aprueba el Pliego de Prescripciones Técnicas Generales para Obras de Carreteras y Puentes (PG-3).

5.- CONDICIONS DE CONTROL D'EXECUCIÓ I DE L'OBRA ACABADA

CONTROL D'EXECUCIÓ. OPERACIONS DE CONTROL EN ESCULLERES DE FONOS NO SUBMERGIT DE PEDRA NATURAL:

- Aprovació dels mitjans i mètodes d'execució utilitzats pel contractista.

- Control i classificació del material transportat i comprovació de les zones de descarrega.

- Contrastar el material transportat amb l'indicat al document d'identificació expedit a la pedrera.

- Control diari del material col·locat.

CONTROL DE L'OBRA ACABADA. OPERACIONS DE CONTROL EN ESCULLERES DE FONOS NO SUBMERGIT DE PEDRA NATURAL:

- Determinació de coordenades i cotes, en perfils cada 20 m, de l'obra executada per tal de conèixer la geometria global assolida així com el gruix de les diferents capes de material.

CRITERIS DE PRESA DE MOSTRES:

S'han de seguir els criteris que, en cada cas, determini la DF.

INTERPRETACIÓ DELS RESULTATS I ACTUACIONS EN CAS D'INCOMPLIMENT EN ESCULLERES DE FONOS NO SUBMERGIT DE PEDRA NATURAL:

Si els mitjans utilitzats no s'ajusten als previstos, no s'ha d'autoritzar l'inici dels treballs o s'hauran d'aturar fins que es compleixin les condicions pactades.

Si s'observa que el material transportat no és l'indicat al document d'identificació que porta el camió, se l'haurà de classificar amb la categoria de pedra que correspongui realment al material transportat. Si no es pot classificar dins d'alguna de les grandàries utilitzades a l'obra, s'haurà de rebutjar el camió sense autoritzar-ne la descarrega i a més, s'haurà de doblar el nombre de camions controlats fins que no es detectin errors al llarg d'una setmana.

No es poden admetre procediments de posada en obra que provoquin segregacions a l'escullera, ni danys al talús, capa de filtre o geotèxtil. Qualsevol geotèxtil perjudicat durant aquestes operacions, ha de ser reparat o substituït a càrrec del Contractista.

Si es detecten zones mal executades, s'hauran de corregir abans de continuar els treballs i si cal s'hauran de modificar els processos d'execució.

P7 IMPERMEABILITZACIONS, AÏLLAMENTS I FORMACIÓ DE JUNTS

P7B GEOTÈXTILS I LÀMINES SEPARADORES

P7B1- GEOTÈXTIL, COL·LOCAT

0.- ELEMENTS QUE CONTEMPLA EL PLEC

P7B1-6Q4S.

Plec de condicions

1.- DEFINICIÓ I CONDICIONS DE LES PARTIDES D'OBRA EXECUTADES

Làmina separadora col·locada no adherida.

S'han considerat els materials següents:

- Feltre amb un 70% de fibres de polipropilè i un 30% de fibres de polietilè, sense teixir, termosoldat

- Feltre de polipropilè format per filaments sintètics no teixits lligats mecànicament

- Feltre de polièster termoestable fet amb fibres de polièster sense teixir, consolidat mecànicament mitjançant punxonament

- Feltre teixit de fibres de polipropilè

- Fibra de vidre amb insercions de fils de reforç longitudinals

L'execució de la unitat d'obra inclou les operacions següents:

- Neteja i preparació del suport
- Col·locació de la làmina

CONDICIONS GENERALS:

Ha de tenir un aspecte superficial pla i regular.

Ha de garantir la no adherència entre els components del sistema entre els que s'intercala.

Les característiques del material sobre el que s'estén la lamina haurà de coincidir amb el previst a Projecte, en el estudi i càlcul del geotèxtil.

Ha de ser imputrescible i compatible amb els materials amb què hagi d'estar en contacte.

Les làmines han de cavalcar entre elles.

No ha de quedar adherida al suport en cap punt.

Cavalcaments:

- Làmines geotèxtils en tracció mecànica: ≥ 30 cm
- Làmines separadores de polipropilè: ≥ 5 cm
- Làmines separadores de polietilè: ≥ 5 cm

2.- CONDICIONS DEL PROCÉS D'EXECUCIÓ

El suport ha de ser net, sense irregularitats que puguin perforar la làmina.

Les làmines col·locades s'han de protegir del pas de persones, equips o materials.

Els geotèxtils en tracció mecànica que no s'hagin sotmès a l'assaig de resistència a la intempèrie s'han de cobrir abans de 24 h des de la seva col·locació.

3.- UNITAT I CRITERI D'AMIDAMENT

m2 de superfície amidada segons les especificacions de la DT.

Amb deducció de la superfície corresponent a obertures, d'acord amb els criteris següents:

- Obertures ≤ 1 m2: No es dedueixen
- Obertures > 1 m2: Es dedueix el 100%

Aquests criteris inclouen les pèrdues de material corresponents a retalls i cavalcaments.

4.- NORMATIVA DE COMPLIMENT OBLIGATORI

No hi ha normativa de compliment obligatori.

5.- CONDICIONS DE CONTROL D'EXECUCIÓ I DE L'OBRA ACABADA

CONTROL D'EXECUCIÓ. OPERACIONS DE CONTROL:

Els punts de control més destacables són els següents:

- Inspecció visual del material abans de la seva col·locació, rebutjant les peces malmeses

CONTROL D'EXECUCIÓ. OPERACIONS DE CONTROL EN LÀMINES EN TRACCIÓ MECÀNICA:

Els punts de control més destacables són els següents:

- Inspecció visual de la superfície sobre la que s'ha d'estendre el geotèxtil
- Control del procediment d'execució, amb especial atenció als cavalcaments en junts longitudinals i transversals

- Control de longitud de soldadura del geotèxtil

CONTROL D'EXECUCIÓ. OPERACIONS DE CONTROL EN LÀMINES DE POLIPROPILÈ:

Els punts de control més destacables són els següents:

- Neteja i repàs del suport.
- Control del procediment d'execució, amb especial atenció als cavalcaments entre peces

CONTROL D'EXECUCIÓ. CRITERIS DE PRESA DE MOSTRES:

Els controls s'han de realitzar segons les instruccions de la DF.

CONTROL D'EXECUCIÓ. INTERPRETACIÓ DE RESULTATS I ACTUACIONS EN CAS D'INCOMPLIMENT:

Correcció per part del contractista de les irregularitats observades.

No s'ha de permetre la continuació dels treballs fins que no estiguin solucionats els defectes d'execució.

CONTROL D'EXECUCIÓ. INTERPRETACIÓ DE RESULTATS I ACTUACIONS EN CAS D'INCOMPLIMENT EN LÀMINES EN TRACCIÓ MECÀNICA:

Si les característiques del terreny inspeccionat fossin molt diferents de les previstes a

Projecte, es realitzarà un nou estudi i càlcul del geotèxtil.

CONTROL DE L'OBRA ACABADA. OPERACIONS DE CONTROL:

Els punts de control més destacables són els següents:

Inspecció visual de la unitat acabada.

CONTROL DE L'OBRA ACABADA. CRITERIS DE PRESA DE MOSTRES:

Els controls s'han de realitzar segons les instruccions de la DF.

CONTROL DE L'OBRA ACABADA. INTERPRETACIÓ DE RESULTATS I ACTUACIONS EN CAS D'INCOMPLIMENT:

Correcció per part del contractista de les irregularitats observades.

P9 FERMS I PAVIMENTS

P9G PAVIMENTS DE FORMIGÓ

P9GH- PAVIMENT DE FORMIGÓ VIBRAT

0.- ELEMENTS QUE CONTEMPLA EL PLEC

P9GH-50QD.

Plec de condicions

1.- DEFINICIÓ I CONDICIONS DE LES PARTIDES D'OBRA EXECUTADES

Paviments de formigó.

S'han considerat els tipus de paviments de formigó següents:

- Paviment amb formigó estructural, amb acabat remolinat, remolinat més ciment portland i pols de quars o amb l'execució d'una textura superficial
- Paviment per a carreteres amb formigó HF, format per un conjunt de lloses de formigó en massa separades per junts transversals, o per una llosa continua de formigó armat, en tots dos casos eventualment dotat de junts longitudinals

S'han considerat les col·locacions del formigó següents:

- Amb estenedora de formigó
- Amb regle vibratori

L'execució de la unitat d'obra inclou les operacions següents:

Paviments amb formigó estructural col·locats amb estenedora:

- Preparació i comprovació de la superfície d'assentament
- Col·locació d'elements de guiat de les màquines
- Col·locació del formigó
- Realització de la textura superficial
- Protecció del formigó i cura

Paviments amb formigó estructural col·locats amb regle vibratori:

- Preparació i comprovació de la superfície d'assentament
- Col·locació dels encofrats laterals, en el seu cas
- Abocat, escampat i vibrat del formigó
- Realització de la textura superficial
- Protecció del formigó i cura

Paviments per a carreteres amb formigó HF:

- Estudi i obtenció de la fórmula de treball
- Preparació i comprovació de la superfície d'assentament
- Col·locació d'elements de guiat de les màquines i condicionament dels camins de rodament
- Col·locació del formigó
- Execució del junt longitudinal en fresc, i en el seu cas dels transversals
- Acabament de les vores i realització de la textura superficial
- Protecció del formigó i cura

CONDICIONS GENERALS:

La superfície del paviment ha de tenir una textura uniforme i sense segregacions.

El formigó col·locat no ha de tenir disgregacions o buits a la massa.

Les lloses no han de tenir esquerdes.

Hi ha d'haver els junts de retracció i de dilatació especificats a la DT o, en el seu defecte, els indicats per la DF.

Aquests junts han de complir les especificacions del seu plec de condicions.

Els cantells de les lloses i els llavis dels junts amb estelladures s'han de reparar amb resina epoxi, segons les instruccions de la DF.

L'amplària del paviment no ha de ser inferior en cap cas a la prevista a la DT.

El gruix del paviment no ha de ser inferior en cap punt al previst a la DT.

La capa ha de tenir el pendent especificat a la DT o, en el seu defecte, el que especifiqui la DF.

L'acabat de la superfície tindrà la textura indicada a la DT o el que estipuli la DF.

PAVIMENT AMB FORMIGÓ ESTRUCTURAL O LLEUGER:

La resistència característica del formigó es comprovarà d'acord amb l'article 86 de l'EHE-08 o l'article 57 del CODI ESTRUCTURAL.

Toleràncies d'execució:

- Nivell: ± 10 mm

- Planor: - En direcció longitudinal: ± 3 mm amb regla de 3 m - En direcció transversal: ± 6 mm amb regla de 3 m - Vorerres i rampes en qualsevol direcció: ± 6 mm amb regla de 3 m

Les toleràncies d'execució han de complir l'especificat en l'article 5.9 de l'annex 11 de la norma EHE-08 o l'article 5.9 de l'annex 14 del CODI ESTRUCTURAL.

PAVIMENT AMB FORMIGÓ HF:

La textura ha de consistir en l'eliminació del morter de la superfície, en un estriat o ranurat longitudinal en la calçada i en un estriat o ranurat longitudinal o transversal en els vorals. Resistència a flexotracció als 28 dies (UNE-EN 12390-5):

Formigó HF-3,5: $\geq 3,5$ MPa

Formigó HF-4,0: $\geq 4,0$ MPa

Formigó HF-4,5: $\geq 4,5$ MPa

Índex de Regularitat superficial IRI (NLT 330): Ha de complir amb els valors de la taula 550.9 del PG 3 vigent.

Macrotextura superficial (UNE-EN 13036-1): $> 0,9$ mm

Resistència al lliscament (UNE 41201 IN): $> 75\%$

Toleràncies d'execució:

- Desviacions en planta: ± 30 mm

- Rasant de la superfície acabada: ± 10 mm

2.- CONDICIONS DEL PROCÉS D'EXECUCIÓ**CONDICIONS GENERALS:**

El formigonament s'ha d'aturar quan es preveu que durant les 48 h següents la temperatura pot ser inferior a 0°C. Si en algun cas fos imprescindible formigonar en aquestes condicions, s'han de prendre les mesures necessàries per tal de garantir que en el procés d'enduriment del formigó no es produiran defectes en els elements ni pèrdues de resistència.

La capa no s'ha d'estendre fins que s'hagi comprovat que la superfície sobre la que ha d'assentar-se té les condicions de qualitat i formes previstes, amb les toleràncies establertes. Si en aquesta superfície hi ha defectes o irregularitats que excedeixen les tolerables, s'han de corregir abans de l'execució de la partida d'obra, d'acord amb les instruccions de la DF.

En temps calorós, o amb vent i humitat relativa baixa, s'han d'extremar les precaucions per a evitar dessecacions superficials i fissuracions, segons les indicacions de la DF.

Quan la temperatura ambient sigui superior als 30°C, s'ha de controlar constantment la temperatura del formigó, que no ha de superar en cap moment els 35°C.

S'ha de fer un tram de prova ≥ 200 m amb la mateixa dosificació, equip, velocitat de formigonament i gruix que després s'utilitzin a l'obra.

No s'ha de procedir a la construcció de la capa sense que un tram de prova hagi estat aprovat per la DF.

S'ha d'interrompre el formigonament quan ploqui amb una intensitat que pugui provocar la deformació del cantell de les lloses o la pèrdua de la textura superficial del formigó fresc. Entre la fabricació del formigó i el seu acabat no pot passar més d'1 h. La DF podrà ampliar aquest termini fins a un màxim de 2 h, si es prenen mesures per tal d'inhibir l'enduriment del formigó o si les condicions ambientals són molt favorables.

El formigó s'ha de posar a l'obra abans que comenci l'adormiment, i a una temperatura $\geq 5^\circ\text{C}$.

Davant de la reglada enrasadora s'ha de mantenir en tot moment i a tota l'amplada de la pavimentadora un excés de formigó fresc en forma de cordó d'alçària ≤ 10 cm.

L'abocada i l'estesa s'han de realitzar tenint cura d'evitar segregacions i contaminacions.

S'han de facilitar els mitjans necessaris per tal de permetre la circulació del personal i evitar danys al formigó fresc.

Els talls de formigonat han de tenir tots els accessos senyalitzats i condicionats per a protegir la capa construïda.

Als junts longitudinals s'ha d'aplicar un producte antiadherent al cantell de la franja ja construïda. S'ha de cuidar que el formigó que es col·loqui al llarg d'aquest junt sigui homogeni i quedi compactat.

S'han de disposar junts transversals de formigonament al final de la jornada, o quan s'hagi produït una interrupció del formigonament que faci témer un inici de l'adormiment al front d'avanç.

Sempre que sigui possible s'han de fer coincidir aquests junts amb un de contracció o de dilatació, modificant si és necessari la situació d'aquells, segons les instruccions de la DF. Si no es pot fer d'aquesta forma, s'han de disposar a una distància del junt més proper $\geq 1,5$ m.

S'han de retocar manualment les imperfeccions dels llavis dels junts transversals de contracció executats al formigó fresc.

S'ha de prohibir el reg amb aigua o l'extensió de morter sobre la superfície del formigó fresc per a facilitar el seu acabat.

On sigui necessari aportar material per a corregir una zona baixa, s'ha d'utilitzar formigó no estès.

En el cas que es formigoni en dues capes, s'ha d'estendre la segona abans que la primera comenci el seu adormiment. Entre la posada a l'obra de les dues capes no han de passar més de 30 minuts.

En el cas que s'aturi la posada en obra del formigó més de 30 minuts, s'ha de cobrir el front de forma que no s'evapori l'aigua. Si el termini d'interrupció és superior al màxim admès entre la fabricació i posada en obra del formigó, es disposarà un junt transversal.

Quan el formigó estigui fresc, s'han d'arrodonir els cantells de la capa amb una aplanadora corba.

El formigó s'ha de curar amb un producte filmogen, excepte en el cas que la DF autoritzi un altre sistema, el reg de cura, en el seu cas, ha de complir l'especificat en el Plec de condicions corresponent.

S'ha de prohibir tot tipus de circulació sobre la capa durant els 3 dies següents al formigonament, a excepció del imprescindible per a l'execució de junts i la comprovació de la regularitat superficial.

El trànsit d'obra no ha de circular abans de que el formigó hagi assolit el 80% de la resistència exigida a 28 dies.

L'obertura a la circulació ordinària no s'ha de fer abans de 7 dies de l'acabat del paviment.

PAVIMENT PER A CARRETERES:

La fabricació del formigó, el seu transport i posada en obra, s'ha de fer amb maquinària que compleixi els requisits indicats a l'apartat 550.4 del PG 3 vigent.

En el cas que la calçada tingui dos o més carrils en el mateix sentit de circulació, s'han de formigonar com a mínim dos carrils al mateix temps.

Els junts longitudinals i transversals de posada en obra del formigó fresc s'han d'executar seguint les indicacions de l'apartat 550.5.9 del PG 3 vigent.

L'acabat de la superfície s'ha de fer abans de l'inici de l'adormiment del formigó, amb les tècniques descrites a l'article 550.5.10.4 del PG 3 vigent.

El formigó fresc s'ha de protegir i s'ha de curar d'acord amb les indicacions de l'article 550.5.11 del PG 3 vigent.

ESTESA AMB ESTENEDORA:

El camí de rodadura de les màquines estarà suficientment compactat i es mantindrà net. No tindrà irregularitats superiors a 15 mm, mesurat amb regla de 3 m (NLT-334).

Els elements vibratoris de les màquines no s'han de recolzar sobre paviments acabats, i han de deixar de funcionar a l'instant que aquestes s'aturin.

La llargària de la reglada enrasadora de la pavimentadora ha de ser suficient per a que no s'apreciïn ondulacions a la superfície del formigó.

L'espaiament entre les piquetes que sustenten el cable de guia de l'estenedora no ha de ser superior a 10 m.

Aquesta distància s'ha de reduir a 5 m a les corbes de radi inferior a 500 m i als acords verticals de paràmetre inferior a 2000 m.

S'ha de tensar el cable de guia de forma que la fletxa entre dos piquetes consecutives sigui ≤ 1 mm.

S'ha de protegir la zona dels junts de l'acció de les erugues interposant bandes de goma, xapes metàl·liques o d'altres materials adequats en el cas que es formigoni una franja junt a un altra existent i s'utilitzi aquesta com a guia de les màquines.

En cas que la maquinària utilitzi com a element de rodadura una franja de formigó prèviament construït, ha d'haver assolit una edat mínima de 3 dies.

L'abocada i estesa del formigó s'ha de fer de forma suficientment uniforme per a no desequilibrar l'avanç de la pavimentadora. Aquesta precaució s'ha d'extremar en el cas de formigonament en rampa.

La superfície del paviment no s'ha de retocar, excepte en zones aïllades, comprovades amb un regla no inferior a 4 m.

ESTESA AMB REGLE VIBRATORI:

La quantitat d'encofrat disponible ha de ser suficient perquè, amb un termini mínim de desencofrat del formigó de 16 h, es tingui en tot moment col·locada i a punt una llargària d'encofrat no inferior a la corresponent a 3 h de formigonament.

3.- UNITAT I CRITERI D'AMIDAMENT

m3 de volum realment executat, mesurat d'acord amb les seccions-típus senyalades a la DT. Aquests criteris inclouen l'acabament específic dels acords amb les vores, sense que comporti l'ús de materials diferents d'aquells que normalment conformen la unitat. No s'inclouen en aquests criteri les reparacions d'irregularitat superiors a les tolerables.

No és d'abonament en aquesta unitat d'obra el reg de cura.
No són d'abonament en aquesta unitat d'obra els junts de retracció ni els de dilatació.
No s'inclou dins d'aquesta unitat d'obra l'abonament dels treballs de preparació de la superfície existent.
ESTESA AMB REGLE VIBRATORI:
Queda inclòs el muntatge i desmuntatge de l'encofrat lateral, en el cas que sigui necessari.

4.- NORMATIVA DE COMPLIMENT OBLIGATORI

Real Decreto 1247/2008, de 18 de julio, por el que se aprueba la Instrucción de Hormigón Estructural (EHE-08).
Real Decreto 470/2021, de 29 de junio, por el que se aprueba el Código Estructural.
PAVIMENT PER A CARRETERES:
Orden FOM/3460/2003, de 28 de noviembre, por lo que se aprueba la norma 6.1-IC Secciones del firme, de la Instrucción Técnica de Carreteras.
Orden de 6 de febrero de 1976 por la que se aprueba el Pliego de Prescripciones Técnicas Generales para Obras de Carreteras y Puentes (PG-3).
Orden FOM/2523/2014, de 12 de diciembre, por la que se actualizan determinados artículos del Pliego de Prescripciones Técnicas Generales para Obras de Carreteras y Puentes, relativos a materiales básicos, a firmes y pavimentos, y a señalización, balizamiento y sistemas de contención de vehículos (PG-3).
Orden FOM/510/2018, de 8 de mayo, por la que se modifica la Orden FOM/2523/2014, de 12 de diciembre, por la que se actualizan determinados artículos del Pliego de Prescripciones Técnicas Generales para Obras de Carreteras y Puentes, relativos a materiales básicos, a firmes y pavimentos, y a señalización, balizamiento y sistemas de contención de vehículos (PG-3).

5.- CONDICIONS DE CONTROL D'EXECUCIÓ I DE L'OBRA ACABADA

CONTROL D'EXECUCIÓ. OPERACIONS DE CONTROL:

- Inspecció visual de la capa sobre la que s'ha d'estendre el formigó.
- Execució d'un tram de prova.
- Control del procés de fabricació del formigó.
- Mesura de la temperatura i humitat ambient.
- Mesura de la consistència del formigó.
- Comprovació del gruix estès.

Els controls es realitzaran d'acord amb l'apartat 550.9 del PG 3 vigent; els controls del tram de prova seran els indicats a l'apartat 550.6.

CONTROL D'EXECUCIÓ. INTERPRETACIÓ DE RESULTATS I ACTUACIONS EN CAS D'INCOMPLIMENT:

Si els resultats obtinguts en el tram de prova no són satisfactoris, es procedirà a la realització de successius trams de prova, introduint-se les modificacions pertinents a la fórmula de treball i/o procediments d'execució fins a obtenir el nivell de qualitat exigida.

CONTROL DE L'OBRA ACABADA. OPERACIONS DE CONTROL:

- Macrotextura superficial mitjançant el mètode volumètric, segons UNE-EN 13036-1
- Gruix de la capa
- Homogeneïtat del formigó
- Resistència a flexotracció del formigó (UNE-EN 12390-5)
- Verificació de l'aspecte superficial de la capa
- Verificació de l'absència de defectes superficials importants
- Regularitat superficial, mitjançant determinació de l'Índex de Regularitat Internacional (IRI), segons NLT-330
- Resistència al lliscament (CTRS), segons UNE 41201 IN

Els controls es realitzaran d'acord amb l'apartat 550.9 del PG 3 vigent.

CONTROL DE L'OBRA ACABADA. CRITERIS DE PRESA DE MOSTRES:

Es defineix com a lot de control la part de paviment executat que no supera els límits de:

- Superfície màxima = 3500 m²
- Longitud màxima = 500 m
- Temps d'execució <= 1 dia

La unitat d'acceptació o rebuig ha de ser la llosa individual emmarcada entre junts.

Els criteris de presa de mostres per a cada element a controlar seran els indicats a l'article 550.9.3 del PG 3 vigent.

CONTROL DE L'OBRA ACABADA. INTERPRETACIÓ DE RESULTATS I ACTUACIONS EN CAS D'INCOMPLIMENT:

S'adoptaran els criteris indicats a l'apartat 550.10 del PG 3 vigent.

P9 FERMS I PAVIMENTS

P9Z ELEMENTS ESPECIALS PER A PAVIMENTS

P9Z3- ARMADURA PER A PAVIMENTS, EN MALLA

0.- ELEMENTS QUE CONTEMPLA EL PLEC

P9Z3-DP6X.

Plec de condicions

1.- DEFINICIÓ I CONDICIONS DE LES PARTIDES D'OBRA EXECUTADES

Muntatge i col·locació de l'armadura formada per barres corrugades, malla electrosoldada o conjunt de barres i/o malles d'acer, en formació d'armadura passiva d'elements estructurals de formigó, a l'excavació, a l'encofrat o ancorades a elements de formigó existents, o soldades a perfils d'acer.

S'han considerat les armadures per als elements següents:

- Paviments de formigó

L'execució de la unitat d'obra inclou les operacions següents:

- Preparació de la zona de treball
- Tallat i doblegat de l'armadura
- Neteja de les armadures
- Neteja del fons de l'encofrat
- Col·locació dels separadors
- Muntatge i col·locació de l'armadura
- Subjecció dels elements que formen l'armadura
- Subjecció de l'armadura a l'encofrat

CONDICIONS GENERALS:

Per a l'elaboració, manipulació i muntatge de les armadures s'ha de seguir les indicacions de l'EHE o el CODI ESTRUCTURAL segons normativa aplicable i l'UNE 36831.

Els diàmetres, la forma, les dimensions i la disposició de les armadures han de ser les que s'especifiquen a la DT. El nombre de barres no ha de ser mai inferior a l'especificat a la DT. Les barres no han de tenir defectes superficials ni esquerdes.

Les armadures han de ser netes, no han de tenir òxid no adherent, pintura, greix ni d'altres substàncies que puguin perjudicar a l'acer, al formigó o a l'adherència entre ells.

La disposició de les armadures ha de permetre un formigonament correcte de la peça, de manera que totes les barres quedin recobertes de formigó.

En barres situades per capes, la separació entre elles ha de permetre el pas d'un vibrador intern.

La secció equivalent de les barres de l'armadura no ha de ser inferior al 95,5% de la secció nominal.

Els empalmaments entre barres han de garantir la transmissió de forces d'una barra a la següent, sense que es produeixin lesions en el formigó proper a la zona d'empalmament.

No hi ha d'haver més empalmaments dels que consten a la DT o autoritzi la DF.

Els empalmaments han de quedar allunyats de les zones on l'armadura treballa a la màxima càrrega.

Els empalmaments es poden realitzar per solapa o per soldadura.

Per a realitzar un altre tipus d'empalmament es requerirà disposar d'assaigs que demostrin que garanteixen de forma permanent una resistència a la ruptura no inferior a la de la menor de les dues barres que s'uneixen i que el moviment relatiu entre elles no sigui superior a 0,1 mm.

L'armat de la ferralla s'ha de realitzar mitjançant lligat amb filferro o per aplicació de soldadura no resistent. La disposició dels punts de lligat ha de complir l'especificat en l'apartat 69.4.3.1 de l'EHE o en l'apartat 49.4.3.1 del CODI ESTRUCTURAL.

La soldadura no resistent, ha de complir l'especificat en l'article 69.4.3.2 de l'EHE o l'article 49.4.3.2 del CODI ESTRUCTURAL, seguint els procediments establerts en la UNE 36832.

La realització dels empalmaments pel que fa al procediment, la disposició dins la peça, la llargària dels solapaments i la posició dels diferents empalmaments en barres properes, ha de seguir les prescripcions de l'EHE, a l'article 69.5.2 o del CODI ESTRUCTURAL a l'article 49.5.2.

A les solapes no s'han de disposar ganxos ni potes.

L'empalmament per soldadura s'ha de fer seguint les prescripcions de l'article 69.5.2.5 de l'EHE o a l'article 49.5.2.5 del CODI ESTRUCTURAL amb els procediments descrits en la UNE 36832.

No es poden disposar empalmaments per soldadura a les zones de forta curvatura de l'armadura. Queda prohibida la soldadura d'armadures galvanitzades o amb recobriments epoxídics.

Els empalmaments mitjançant dispositius mecànics d'unió, s'han de realitzar segons les especificacions de la DT i les indicacions del fabricant, en qualsevol cas, s'ha de complir l'especificat en l'article 69.5.2.6 de l'EHE o l'article 49.5.2.6 del CODI ESTRUCTURAL. Les armadures han d'estar subjectades entre elles i a l'encofrat de manera que mantinguin la seva posició durant l'abocada i la compactació del formigó. Les armadures d'espera han d'estar subjectades a l'engraellat dels fonaments. Quan és necessari recobriments superiors a 50 mm, s'ha de col·locar una malla de repartiment en mig d'aquest gruix, en la zona de tracció, segons s'especifica a l'article 37.2.4.1 de la norma EHE o l'article 44.2.1.1 del CODI ESTRUCTURAL, excepte en el cas d'elements que hagin de quedar soterrats.

La DF ha d'aprovar la col·locació de les armadures abans de començar el formigonament. Per a qualsevol classe d'armadures passives, inclosos els estreps, el recobriment no ha de ser inferior, en cap punt, als valors determinats en la taula 37.2.4. de la norma EHE o de l'apartat 44 del CODI ESTRUCTURAL, en funció de la classe d'exposició ambiental a que es sotmetrà el formigó armat, segons el que indica l'article 8.2.1 de la EHE o l'article 27.1 del CODI ESTRUCTURAL.

Els sistemes auxiliars per a l'armat de la peça formats per barres o filferros, encara que no formen part de l'armadura, han de complir els recobriments mínims, a efectes de garantir la durabilitat de la peça.

Distància lliure armadura parament: $\geq D$ màxim, $\geq 0,80$ granulat màxim
(on: D diàmetre armadura principal o diàmetre equivalent)

Distància lliure barra doblegada - parament: $\geq 2 D$

La realització dels ancoratges de les barres al formigó, pel que fa a la forma, posició dins la peça i llargària de les barres ha de seguir les prescripcions de l'EHE, article 69.5.1 del CODI ESTRUCTURAL a l'article 49.5.1.

Toleràncies d'execució:

- Llargària solapa: - 0 mm, + 50 mm
- Llargària d'ancoratge i solapa: -0,05L (≤ 50 mm, mínim 12 mm), + 0,10 L (≤ 50 mm)
- Posició: - En series de barres paral·leles: ± 50 mm - En estreps i cèrcols: $\pm b/12$ mm

(on b es el costat menor de la secció de l'element)

Les toleràncies en el recobriment i la posició de les armadures han de complir l'especificat a l'UNE 36831.

MALLA ELECTROSOLDADA:

El empalmament per solapa de malles electrosoldades ha de complir l'especificat en l'article 69.5.2.4 de l'EHE o l'article 49.5.2.4 del CODI ESTRUCTURAL.

Llargària de la solapa en malles acoblades: $a \times L_b$ neta:

(on: a es el coeficient de la taula 69.5.2.2 de l'EHE; L_b neta valor de la taula 69.5.1.4 de l'EHE)

(on: a es el coeficient de la taula 49.5.2.2 del CODI ESTRUCTURAL; L_b neta valor de l'apartat 49.5.1.4 del CODI ESTRUCTURAL)

- Ha de complir, com a mínim: $\geq 15 D$, ≥ 20 cm

Llargària de la solapa en malles superposades:

- Separació entre elements solapats (longitudinal i transversal) $> 10 D$: 1,7 L_b
- Separació entre elements solapats (longitudinal i transversal) $\leq 10 D$: 2,4 L_b

2.- CONDICIONS DEL PROCÉS D'EXECUCIÓ

CONDICIONS GENERALS:

El doblegat de les armadures s'ha de fer a temperatura ambient, mitjançant doblegadores mecàniques i a velocitat constant, amb l'ajut de mandrí, de manera que es garanteixi una curvatura constant en tota la zona.

No s'han d'adreçar colzes excepte si es pot verificar que no es faran malbé.

S'han de col·locar separadors per a garantir el recobriment mínim i no han de produir fissures ni filtracions al formigó. La disposició dels separadors ha de complir l'especificat en la taula 69.8.2 de l'EHE-08 o la taula 49.8.2 del CODI ESTRUCTURAL

Els separadors han d'estar expressament dissenyats per a aquesta finalitat i han de complir l'especificat en l'article 37.2.5 de l'EHE o l'article 43.4.2 del CODI ESTRUCTURAL. Es prohibeix l'ús de fusta o qualsevol material residual de construcció (maó, formigó, etc.). Si han de quedar vistos, no poden ser metàl·lics.

En cas de realitzar soldadures s'han de seguir les disposicions de la norma UNE 36832 i les han d'executar operaris qualificats d'acord amb la normativa vigent.

3.- UNITAT I CRITERI D'AMIDAMENT

MALLA ELECTROSOLDADA:

m² de superfície amidada segons les especificacions de la DT.

Aquest criteri inclou les pèrdues i increments de material corresponents a retalls i empalmaments.

4.- NORMATIVA DE COMPLIMENT OBLIGATORI

NORMATIVA GENERAL:

Documento Básico de Seguridad estructural DB-SE, parte II del CTE, aprobado por el Real Decreto 314/2006.

Real Decreto 1247/2008, de 18 de julio, por el que se aprueba la Instrucción de Hormigón Estructural (EHE-08).

Real Decreto 470/2021, de 29 de junio, por el que se aprueba el Código Estructural.

5.- CONDICIONS DE CONTROL D'EXECUCIÓ I DE L'OBRA ACABADA

OPERACIONS DE CONTROL:

Els punts de control més destacables són els següents:

- Recepció i aprovació del informe d'especejament per part del contractista.
- Inspecció abans del formigonat de totes les unitats d'obra estructurals amb observació dels següents punts: - Tipus, diàmetre, longitud i disposició de les barres i malles col·locades. - Rectitud. - Lligams entre les barres. - Rigidesa del conjunt. - Netedat dels elements.

CRITERIS DE PRESA DE MOSTRES:

Bàsicament el control de l'execució està confiat a la inspecció visual de les persones que l'exerceixen, amb la qual cosa el seu bon sentit, coneixements tècnics i experiència son fonamentals per aconseguir el nivell de qualitat previst.

INTERPRETACIÓ DE RESULTATS I ACTUACIONS EN CAS D'INCOMPLIMENT:

Desautorització del formigonat fins que no es prenguin les mesures de correcció adequades.

PD INSTAL·LACIONS D'EVACUACIÓ, CANALITZACIÓ I VENTILACIÓ ESTÀTICA

PD5 DRENATGES

PD5L- DRENATGE AMB TUB DE PEAD

0.- ELEMENTS QUE CONTEMPLA EL PLEC

PD5L-6QB4.

Plec de condicions

1.- DEFINICIÓ I CONDICIONS DE LES PARTIDES D'OBRA EXECUTADES

Formació de drenatge amb tub ranurat de materials plàstics.

S'han considerat els tipus de col·locació següents:

- Col·locació del tub sense incloure el reblert de material filtrant
- Col·locació del tub inclòs el reblert de material filtrant

L'execució de la unitat d'obra inclou les operacions següents:

Inclòs el reblert de material filtrant:

- Comprovació del llit de recolzament
- Col·locació i unió dels tubs
- Reblert de la rasa amb material filtrant

Sense incloure el reblert de material filtrant:

- Comprovació de la superfície de recolzament
- Col·locació dels tubs

CONDICIONS GENERALS:

Els tubs han de quedar ben assentats sobre un llit de material filtrant de granulometria adequada a les característiques del terreny i del tub.

Hi ha d'haver punts fixos de referència exteriors a la zona de treball, als quals s'hi han de referir totes les lectures topogràfiques.

Els tubs col·locats han d'estar alineats i a la rasant prevista. Han de tenir el pendent

definit al projecte per a cada tram i seguir les alineacions indicades en la DT.

Els tubs han de penetrar dins dels pericons i dels pous de registre.

El drenatge acabat ha de funcionar correctament.

El pas d'aigua ha de ser el correcte en els pous de registre aigües avall.

Fletxa màxima dels tubs rectes: ≤ 1 cm/m

Pendent: $\geq 0,5\%$

Amplària de la rasa: Diàmetre nominal + 45 cm

Penetració de tubs en pericons i pous: ≥ 1 cm

Toleràncies d'execució:

- Pendent $\leq 4\%$: $\pm 0,25\%$

- Pendent $> 4\%$: $\pm 0,50\%$

- Rasants: ± 20 mm

INCLÒS EL REBLERT DE MATERIAL FILTRANT:

El drenatge ha d'estar recobert per un reblert de 50 cm de material filtrant.

El grau de compactació del reblert de la rasa no ha de ser inferior al del material circumdant.

Cavalcaments de les làmines de polipropilè: ≥ 30 cm

Gruix màxim de les tongades de material filtrant: 30 cm

Toleràncies d'execució:

- Planor de les capes de material filtrant: ± 20 mm/m

- Nivells de les capes de material filtrant: ± 30 mm

2.- CONDICIONS DEL PROCÉS D'EXECUCIÓ

CONDICIONS GENERALS:

El muntatge del tub haurà de realitzar-lo personal experimentat, que, a la vegada, vigilarà el posterior replè de la rasa, en especial la compactació directament als tubs.

L'aportació de terres per a correcció de nivells ha de ser mínima, de les mateixes existents i d'igual compacitat. S'eliminaran els materials inestables, turba o argila tova de la base per al rebliment.

S'ha de preveure un sistema de desguàs per tal d'evitar acumulació d'aigua dins l'excavació.

No s'ha d'iniciar la manipulació ni la col·locació dels tubs sense l'autorització prèvia de la DF.

Abans de baixar els tubs a la rasa s'han d'examinar aquests i apartar els que estiguin deteriorats.

No han de transcórrer més de 8 dies entre l'execució de la rasa i la col·locació dels tubs.

La col·locació dels tubs s'ha de començar pel punt més baix quan la rasa.

Els treballs s'han de realitzar amb la rasa i els tubs lliures d'aigua i de terres engrunades.

En cas d'interrompre's la col·locació dels tubs s'ha d'evitar la seva obstrucció i s'ha d'assegurar el seu desguàs. Quan es reprenguin els treballs s'ha de comprovar que no s'hagi introduït cap cos estrany a l'interior dels tubs.

INCLÒS EL REBLERT DE MATERIAL FILTRANT:

No s'ha d'iniciar el reblert de la rasa sense l'autorització expressa de la DF.

Per sobre del tub, fins l'alçada especificada a la DT, o indicada per la DF (mínim 25 cm), s'ha de col·locar un rebliment de grava D 20-40, embolicat amb un filtre geotèxtil 100-150 g/m².

No s'han de col·locar més de 100 m de tub sense procedir a la col·locació del geotèxtil i al rebliment amb material filtrant.

El geotèxtil ha de tenir un aspecte superficial pla i regular. Ha de ser imputrescible i compatible amb els materials amb què hagi d'estar en contacte. Les làmines del geotèxtil no han de cavalcar entre elles, i un cop col·locades s'han de protegir del pas de persones, equips o materials.

La composició granulomètrica de la grava ha de complir les condicions de filtratge fixades per la DF, en funció dels terrenys adjacents i del sistema previst d'evacuació d'aigua.

S'ha d'evitar l'exposició prolongada del material filtrant a la intempèrie.

Els treballs s'han de fer de manera que s'eviti la contaminació de la grava amb materials estranys.

Una vegada col·locats els tubs, el reblert de la rasa s'ha de compactar per tongades successives amb un grau de compactació $\geq 75\%$ del P.N.

La geometria del replè ha de ser la indicada a la DT.

El material de cada tongada ha de tenir les mateixes característiques, i el gruix ha de ser uniforme. Les tongades tindran una superfície convexa, amb pendent transversal compresa entre el 2% i 5%. No s'ha d'estendre'n cap fins que la inferior compleixi les condicions exigides. En cap cas el grau de compactació de cada tongada ha de ser inferior al més alt que tinguin els sòls adjacents, en el mateix nivell. Les tongades de cada costat del tub s'han d'estendre de forma simètrica.

Al final de la compactació, ha de donar-se unes passades sense aplicar-hi vibració.

S'han de suspendre els treballs quan la temperatura ambient sigui inferior a 0°C.

El procediment utilitzat per a terraplenar rases i consolidar reblerts no ha de produir moviments dels tubs.

3.- UNITAT I CRITERI D'AMIDAMENT

m de llargària amidada segons les especificacions de la DT.

INCLÒS EL REBLERT DE MATERIAL FILTRANT:

Aquest criteri no inclou la preparació de la superfície d'assentament ni l'execució del llit de material filtrant.

SENSE INCLOURE EL REBLERT DE MATERIAL FILTRANT:

Aquest criteri no inclou la preparació de la superfície d'assentament, ni el reblert de la rasa amb material filtrant.

4.- NORMATIVA DE COMPLIMENT OBLIGATORI

Orden de 6 de febrero de 1976 por la que se aprueba el Pliego de Prescripciones Técnicas Generales para Obras de Carreteras y Puentes (PG-3).

Orden FOM/1382/2002 de 16 de mayo, por la que se actualizan determinados artículos del pliego de prescripciones técnicas generales para obras de carreteras y puentes relativos a la construcción de explanaciones, drenajes y cimentaciones (PG-3).

Orden FOM/298/2016, de 15 de febrero, por la que se aprueba la norma 5.2-IC drenaje superficial de la Instrucción de Carreteras.

Orden de 15 de septiembre de 1986 por la que se aprueba el Pliego de Prescripciones Técnicas Generales de Tuberías de Saneamiento de Poblaciones.

5.- CONDICIONS DE CONTROL D'EXECUCIÓ I DE L'OBRA ACABADA

CONTROL D'EXECUCIÓ. OPERACIONS DE CONTROL:

Els punts de control més destacables són els següents:

- Inspecció visual de la base sobre la que s'assentaran els tubs i comprovació de les toleràncies d'execució, en especial en referència a les pendents.

- Inspecció visual de les peces abans de la seva col·locació, rebutjant les que presentin defectes.

- Control visual de les alineacions dels tubs col·locats i dels elements singulars, com ara unions amb pous i arquetes.

- Control d'execució del reblert filtrant (veure àmbit de control 0537)

CONTROL D'EXECUCIÓ. CRITERIS DE PRESA DE MOSTRES:

Els controls s'han de realitzar segons les instruccions de la DF.

CONTROL D'EXECUCIÓ. INTERPRETACIÓ DE RESULTATS I ACTUACIONS EN CAS D'INCOMPLIMENT:

Correcció de les irregularitats observades a càrrec del contractista.

CONTROL DE L'OBRA ACABADA. OPERACIONS DE CONTROL:

Els punts de control més destacables són els següents:

- Un cop finalitzada l'obra i abans de la recepció provisional, es comprovarà el bon funcionament de la xarxa abocant aigua en els pous de registre de capçalera o, mitjançant les cambres de descàrrega si existissin, verificant el pas correcte d'aigua en els pous de registre aigües avall.

CONTROL DE L'OBRA ACABADA. CRITERIS DE PRESA DE MOSTRES:

Es seguiran les instruccions de la DF en la realització dels controls previstos, i a més, el contractista subministrarà el personal i els materials necessaris per a aquesta prova.

CONTROL DE L'OBRA ACABADA. INTERPRETACIÓ DE RESULTATS I ACTUACIONS EN CAS D'INCOMPLIMENT:

Correcció de les irregularitats observades a càrrec del contractista.

PR TREBALLS AL MEDI NATURAL I JARDINERIA

PRA SEMBRES

PRA1- HIDROSEMBRA

Plec de condicions

1.- DEFINICIÓ I CONDICIONS DE LES PARTIDES D'OBRA EXECUTADES

Implantació de gespa per diferents procediments.

S'han considerat els procediments següents:

- Hidrosembra

L'execució de la unitat d'obra inclou les operacions següents:

Hidrosembra:

- Comprovació i preparació de la superfície a hidrosebrar

- Barreja de les llavors, l'aigua, l'encoixinament, l'adob, el bioactivador i l'estabilitzador a la hidrosebradora

- Projecció de la barreja al terreny

- Protecció de la superfície sembrada

Hidrocobertura:

- Barreja de l'aigua, l'encoixinament i l'estabilitzador a la hidrosebradora

- Projecció de la barreja al terreny

- Protecció de la superfície sembrada

CONDICIONS GENERALS:

La barreja de llavors, els pans d'herba o els fragments de planta han de quedar distribuïts amb la màxima regularitat i uniformitat.

La superfície a implantar ha de tenir el nivell previst.

Tota la capa de terra superficial ha de tenir el mateix nivell de compactació.

HIDROSEMBRA:

Projecció a pressió sobre el terreny d'una barreja d'aigua, llavors, fixador, fertilitzant i encoixinament. Pot incloure coadjuvants biològics i additius.

La dosi de sembra de la barreja de llavors ha de ser de 10 a 35 g/m², amb una quantitat recomanada de 2 a 5 llavors/cm².

L'acabat superficial ha de ser suficientment rugós per a afavorir l'adherència dels materials projectats.

2.- CONDICIONS DEL PROCÉS D'EXECUCIÓ

CONDICIONS GENERALS:

No s'ha d'implantar mai en sòls glaçats, excessivament secs o excessivament molls, ni en condicions meteorològiques molt desfavorables. En especial s'han d'evitar els dies ventosos i els dies amb temperatures elevades.

Abans de començar a preparar el llit de sembra, s'han d'eliminar la vegetació espontània i les llavors de males herbes.

S'han d'eliminar les pedres, cossos estranys, arrels i residus presents als 20 cm superiors del sòl.

Cal retirar de la superfície les pedres i tota mena de deixalles, així com els materials de difícil descomposició de diàmetre superior a 2 cm.

En els treballs d'implantació d'àrees de gespa en talussos s'han de preveure les proteccions en matèries de seguretat i salut necessàries per desenvolupar aquests treballs amb seguretat i reduir al màxim els riscos.

HIDROSEMBRA:

A les zones de clima mediterrani s'ha de dur a terme a la fi de l'estiu-tardor o la fi de l'hivern-primavera i a les zones de clima subalpí a la fi de l'estiu.

Des del moment que s'afegeixin les llavors a la barreja d'hidrosembra fins al moment en que s'inicia l'operació de sembra no han de transcórrer més de 20 minuts.

No s'ha de començar l'execució de la hidrosembra fins que no s'hagi aconseguit una barreja homogènia de tots els seus components.

S'ha d'executar des de la base del talús, de baix a dalt.

L'expulsió de la barreja s'ha de realitzar descrivint cercles o en zig-zag.

En cas que la quantitat d'encoixinament prevista sigui gran, 150-200 g/m² o més, la hidrosembra s'ha de fer en dues fases.

La barreja s'ha d'hidrosebrar uniformement a tota la zona d'implantació.

3.- UNITAT I CRITERI D'AMIDAMENT

m² de superfície amidada segons les especificacions de la DT.

4.- NORMATIVA DE COMPLIMENT OBLIGATORI

HIDROSEMBRA:

* NTJ 08H:1996 Normes Tecnològiques de Jardineria i Paisatgisme. Implantació del material vegetal. Hidrosembres.

5.- CONDICIONS DE CONTROL D'EXECUCIÓ I DE L'OBRA ACABADA

CONTROL D'EXECUCIÓ. OPERACIONS DE CONTROL EN LLAVORS PER A HIDROSEMBRES:

- Observació de la superfície sobre la que s'ha d'executar l'hidrosembra.

- Inspecció visual del procés, amb especial atenció a la uniformitat i intensitat del reg.

- Durant l'execució de la hidrosembra, amb una freqüència de dues sèries cada 10.000 m², es determinarà el contingut de llavors, mulch i fertilitzant un cop executada la hidrosembra, mitjançant el pes de la matèria seca (a 105° C).

CRITERIS DE PRESA DE MOSTRES EN LLAVORS PER A HIDROSEMBRES:

Es seguiran els criteris que en cada cas, indiqui la DF.

INTERPRETACIÓ DE RESULTATS I ACTUACIONS EN CAS D'INCOMPLIMENT EN LLAVORS PER A HIDROSEMBRES:

Correcció de les irregularitats observades a càrrec del contractista.

Barcelona, Abril 2023

Autor del projecte,

Oscar González de Arriba

Enginyer Civil/ ETOP

Philae Enginyeria de Projectes, S.L.

DOCUMENT 4. PRESSUPOST

AMIDAMENTS

AMIDAMENTS

Pàg.: 1

Obra 01 PRESSUPOST GUALSELVA
Capítol 01 TREBALLS PREVIS

NUM.	CODI	UA	DESCRIPCIÓ
1	K1641011	u	<p>Cales d'inspecció necessàries per a localitzar totes les instal·lacions soterrades en el paviment amb mitjans manuals i càrrega manual de runa sobre contenidor i pagament de taxes de l'abocador. Inclou entivacions mesures de seguretat necessàries i sol·licitud de serveis prèvis. La partida inclou fins un màxim de 3 cales de 1,5 metres d'ample x 1,5 metres de llarg i 1,5 metres de fondària.</p> <p>Inclou p/p d'aplec, de talls, minvaments, peces especials i del cost d'adaptació a la nova cota de acabat de tots els pericons de serveis i pous afectats: el rebaix i rescusat dels pericons i/o pous amb acabat arrossat, la recol·locació de tots el bastiments a la nova cota i la protecció i neteja de pericons i pous.</p> <p>Inclou p/pl de càrrega manual, d'esponjament, transport a l'abocador i pagament de taxes dels residus generats. Inclou p/p del cost de gestió del residu segons el que preveu l'estudi de gestió de residus d'aquest projecte i la part proporcional de la seguretat i salut laboral.</p> <p>Inclou p/p del cost del control de qualitat.</p>

Num.	Text	Tipus	[C]	[D]	[E]	[F]	TOTAL	Fórmula
1		T	Unitats					
2			1,000				1,000	C#*D#*E#*F#
TOTAL AMIDAMENT							1,000	

Obra 01 PRESSUPOST GUALSELVA
Capítol 02 MOVIMENT DE TERRES I DEMOLICIONS

NUM.	CODI	UA	DESCRIPCIÓ
1	P22D1-DGOU	m2	Neteja i esbrossada del terreny realitzada amb pala carregadora i càrrega mecànica sobre camió

Num.	Text	Tipus	[C]	[D]	[E]	[F]	TOTAL	Fórmula
1	Proteccions escullera		20,000	2,000			40,000	C#*D#*E#*F#
2			10,000	2,000			20,000	C#*D#*E#*F#
3	General		40,000	2,000			80,000	C#*D#*E#*F#
4	Auxiliar		40,000				40,000	C#*D#*E#*F#
TOTAL AMIDAMENT							180,000	

2 P214W-FEMC m Tall en paviment de formigó de 10 cm de fondària com a mínim amb màquina tallajunts amb disc de diamant per a paviment, per a delimitar la zona a demolir

Num.	Text	Tipus	[C]	[D]	[E]	[F]	TOTAL	Fórmula
1			3,500	4,000			14,000	C#*D#*E#*F#
TOTAL AMIDAMENT							14,000	

3 P2146-DJ2E m2 Demolició de paviment de formigó de fins a 10 cm de gruix, d'amplària més de 2 m amb retroexcavadora amb martell trencador i càrrega sobre camió amb mitjans mecànics

Num.	Text	Tipus	[C]	[D]	[E]	[F]	TOTAL	Fórmula
1			25,000				25,000	C#*D#*E#*F#
TOTAL AMIDAMENT							25,000	

EUR

AMIDAMENTS

Pàg.: 2

4 P2146-DJ2U m2 Demolició de paviment de mescla bituminosa de fins a 10 cm de gruix, d'amplària més de 2 m amb retroexcavadora amb martell trencador i càrrega sobre camió amb mitjans mecànics

Num.	Text	Tipus	[C]	[D]	[E]	[F]	TOTAL	Fórmula
1			100,000				100,000	C#*D#*E#*F#
TOTAL AMIDAMENT							100,000	

5 P221C-DYZQ m3 Excavació de rasa de fins a 2 m d'amplària i fins a 2 m de fondària, en terreny fluix, amb pala excavadora i càrrega mecànica del material excavat

Num.	Text	Tipus	[C]	[D]	[E]	[F]	TOTAL	Fórmula
1	Rastrell		5,000	1,700	1,500		12,750	C#*D#*E#*F#
2	Base murs escullera		15,000	1,700	1,500		38,250	C#*D#*E#*F#
3			8,000	1,700	1,500		20,400	C#*D#*E#*F#
TOTAL AMIDAMENT							71,400	

6 P2217-55T0 m3 Excavació per a rebaix en terreny fluix (SPT <20), realitzada amb pala excavadora i càrrega directa sobre camió

Num.	Text	Tipus	[C]	[D]	[E]	[F]	TOTAL	Fórmula
1	Escullera llera		45,000	1,500			67,500	C#*D#*E#*F#
2			15,000	1,700	1,500		38,250	C#*D#*E#*F#
3			8,000	1,700	1,500		20,400	C#*D#*E#*F#
TOTAL AMIDAMENT							126,150	

7 P2A0-4ILO m3 Subministrament de terra adequada, procedent d'aportació

Num.	Text	Tipus	[C]	[D]	[E]	[F]	TOTAL	Fórmula
1			45,000	1,500	0,250		16,875	C#*D#*E#*F#
2			20,000	1,700	1,500		51,000	C#*D#*E#*F#
TOTAL AMIDAMENT							67,875	

8 P2A0-M95D m3 Subministrament de tot-u natural, procedent d'aportació

Num.	Text	Tipus	[C]	[D]	[E]	[F]	TOTAL	Fórmula
1			15,000	0,500	1,500		11,250	C#*D#*E#*F#
2			8,000	0,500	1,500		6,000	C#*D#*E#*F#
3			460,000	0,150			69,000	C#*D#*E#*F#
TOTAL AMIDAMENT							86,250	

9 P2252-549B m3 Estesa i piconatge de sòl adequat d'aportació, en tongades de 25 cm de gruix, com a màxim, amb compactació del 95 % PM, utilitzant picó vibrant petit, i essent necessària la dessecació

Num.	Text	Tipus	[C]	[D]	[E]	[F]	TOTAL	Fórmula
1			45,000	1,500	0,250		16,875	C#*D#*E#*F#
TOTAL AMIDAMENT							16,875	

10 P2257-54AN m3 Terraplenada i piconatge per a coronació de terraplè amb material adequat de la pròpia excavació, en tongades de fins a 25 cm, amb una compactació del 95% del PM

Num.	Text	Tipus	[C]	[D]	[E]	[F]	TOTAL	Fórmula
1			20,000	1,700	1,500		51,000	C#*D#*E#*F#

EUR

AMIDAMENTS

Pàg.: 3

2	15,000	0,500	1,500	11,250	C#*D#*E#*F#
3	8,000	0,500	1,500	6,000	C#*D#*E#*F#
TOTAL AMIDAMENT				68,250	

11 P2259-548K m2 Repàs i piconatge de caixa de paviment, amb una compactació del 95% del PM

Num.	Text	Tipus	[C]	[D]	[E]	[F]	TOTAL	Fórmula
1			460,000				460,000	C#*D#*E#*F#
TOTAL AMIDAMENT								460,000

Obra 01 PRESSUPOST GUALSELVA
Capitol 03 FERMS I PAVIMENTS

NUM.	CODI	UA	DESCRIPCIÓ
------	------	----	------------

1 F9J12P01 u Jornada, trasllat i retirada a obra de maquinària per pavimentar amb formigó en horari diurn

Num.	Text	Tipus	[C]	[D]	[E]	[F]	TOTAL	Fórmula
1			1,000				1,000	C#*D#*E#*F#
TOTAL AMIDAMENT								1,000

2 P9GH-50QD m3 Paviment de formigó vibrat de formigó per a paviments HF-3,5 MPa de resistència a flexotracció i consistència plàstica, escampat des de camió, estesa i vibratge amb estenedora, estriat longitudinal i junts tallats en fresc

Num.	Text	Tipus	[C]	[D]	[E]	[F]	TOTAL	Fórmula
1			460,000	0,200			92,000	C#*D#*E#*F#
2	Auxiliar		40,000	0,200			8,000	C#*D#*E#*F#
TOTAL AMIDAMENT								100,000

3 P9Z3-DP6X m2 Armadura de lloses de formigó AP500 SD amb malla electrosoldada de barres corrugades d'acer ME 20x20 cm D:6-6 mm 6x2,2 m B500SD UNE-EN 10080

Num.	Text	Tipus	[C]	[D]	[E]	[F]	TOTAL	Fórmula
1			460,000				460,000	C#*D#*E#*F#
2			40,000				40,000	C#*D#*E#*F#
TOTAL AMIDAMENT								500,000

Obra 01 PRESSUPOST GUALSELVA
Capitol 04 PROTECCIONS

NUM.	CODI	UA	DESCRIPCIÓ
------	------	----	------------

1 P3J3-3C3F m3 Escullera amb blocs de pedra granítica de 800 a 1200 kg de pes, col·locats amb pala carregadora

Num.	Text	Tipus	[C]	[D]	[E]	[F]	TOTAL	Fórmula
1			15,000	1,700	1,500		38,250	C#*D#*E#*F#
2			15,000	1,700	1,000		25,500	C#*D#*E#*F#

EUR

AMIDAMENTS

Pàg.: 4

3	8,000	1,700	1,500	20,400	C#*D#*E#*F#
4	8,000	1,700	1,000	13,600	C#*D#*E#*F#
5	45,000	1,000		45,000	C#*D#*E#*F#
6	5,000	1,700	1,500	12,750	C#*D#*E#*F#
TOTAL AMIDAMENT				155,500	

2 P312-MD9Q m3 Formigonament de rases i pous, amb formigó en massa HM - 20 / F / 20 / X0 amb una quantitat de ciment de 200 kg/m3 i relació aigua ciment =< 0.6, abocat des de camió

Num.	Text	Tipus	[C]	[D]	[E]	[F]	TOTAL	Fórmula
1			15,000	1,700	0,400		10,200	C#*D#*E#*F#
2			8,000	1,700	0,400		5,440	C#*D#*E#*F#
3			5,000	1,700	0,800		6,800	C#*D#*E#*F#
4			45,000	0,750			33,750	C#*D#*E#*F#
TOTAL AMIDAMENT								56,190

3 P7B1-6Q4S m2 Geotèxtil format per feltre de polipropilè/polietilè no teixit lligat tèrmicament de 200 a 250 g/m2, col·locat sense adherir

Num.	Text	Tipus	[C]	[D]	[E]	[F]	TOTAL	Fórmula
1			25,000	2,000			50,000	C#*D#*E#*F#
2			15,000	2,000			30,000	C#*D#*E#*F#
TOTAL AMIDAMENT								80,000

4 PD5L-6QB4 m Drenatge amb tub circular perforat de polietilè d'alta densitat de 200 mm de diàmetre i reblert amb material filtrant fins a 50 cm per sobre del dren

Num.	Text	Tipus	[C]	[D]	[E]	[F]	TOTAL	Fórmula
1			22,000				22,000	C#*D#*E#*F#
2			12,000				12,000	C#*D#*E#*F#
TOTAL AMIDAMENT								34,000

5 PRI8-HBBC m2 Estabilització de talús mitjançant inserció d'estaques llenyoses no ramificades separades entre 60 i 90 cm, d'espècies arbustives autòctones amb capacitat de reproducció vegetativa, de 2 a 5 cm de diàmetre i 50 a 80 cm de llargària, i de 2 o més anys, procedents de subministrament extern a l'obra

Num.	Text	Tipus	[C]	[D]	[E]	[F]	TOTAL	Fórmula
1			20,000	1,500			30,000	C#*D#*E#*F#
2			10,000	1,500			15,000	C#*D#*E#*F#
TOTAL AMIDAMENT								45,000

Obra 01 PRESSUPOST GUALSELVA
Capitol 05 GESTIÓ DE RESIDUS

NUM.	CODI	UA	DESCRIPCIÓ
------	------	----	------------

1 P2R3-HIFW m3 Transport de terres no contaminades a obra exterior o centre de valorització, amb camió de 12 t i temps d'espera per a la càrrega amb mitjans mecànics, amb un recorregut de menys de 15 km

Num.	Text	Tipus	[C]	[D]	[E]	[F]	TOTAL	Fórmula
------	------	-------	-----	-----	-----	-----	-------	---------

EUR

AMIDAMENTS

Pàg.: 5

1	180,000	0,200	1,300	46,800	C#*D#*E#*F#
2	71,400	1,300		92,820	C#*D#*E#*F#
3	126,150	1,300		163,995	C#*D#*E#*F#

TOTAL AMIDAMENT

2 P2R5-DT0X m3 Transport de residus a instal·lació autoritzada de gestió de residus, amb camió de 12 t i temps d'espera per a la càrrega a màquina, amb un recorregut de més de 10 i fins a 15 km

Num.	Text	Tipus	[C]	[D]	[E]	[F]	TOTAL	Fórmula
1			100,000	0,100	1,300		13,000	C#*D#*E#*F#
2			25,000	0,100	1,300		3,250	C#*D#*E#*F#

TOTAL AMIDAMENT

3 P2RA-EU1Z m3 Disposició controlada en centre de reciclatge de residus barrejats no perillosos amb una densitat 0,17 t/m3, procedents de construcció o demolició, amb codi 17 09 04 segons la Llista Europea de Residus

Num.	Text	Tipus	[C]	[D]	[E]	[F]	TOTAL	Fórmula
1			122,000	0,100	1,300		15,860	C#*D#*E#*F#

TOTAL AMIDAMENT

4 P2RB-HG0V m3 Disposició de terres no contaminades de densitat aparent 1,6 t/m3, a valoritzador de materials naturals excavats amb codi VNME

Num.	Text	Tipus	[C]	[D]	[E]	[F]	TOTAL	Fórmula
1			180,000	0,200	1,300		46,800	C#*D#*E#*F#
2			71,400	1,300			92,820	C#*D#*E#*F#
3			126,150	1,300			163,995	C#*D#*E#*F#

TOTAL AMIDAMENT

Obra 01 PRESSUPOST GUALSELVA
Capítol 06 VARIS

NUM.	CODI	UA	DESCRIPCIÓ
------	------	----	------------

1 XPA10004 pa Partida alçada a justificar per imprevistos

AMIDAMENT DIRECTE

2 XPA10001 pa Partida alçada a justificar per a senyalització i adequació del pas de vehicles per al qual durant l'execució de les obres

AMIDAMENT DIRECTE

3 FSEGUR u Despeses de seguretat i salut segons pressupost estudi de seguretat

AMIDAMENT DIRECTE

QUADRE DE PREUS I

QUADRE DE PREUS NÚMERO 1

Pàg.: 1

NÚMERO	CODI	UA	DESCRIPCIÓ	PREU
P-1	F9J12P01	u	Jornada, trasllat i retirada a obra de maquinària per pavimentar amb formigó en horari diurn (MIL CINC-CENTS EUROS)	1.500,00 €
P-2	FSEGUR	u	Despeses de seguretat i salut segons pressupost estudi de seguretat (MIL TRES-CENTS CINQUANTA-SIS EUROS AMB TRENTA CÈNTIMS)	1.356,30 €
P-3	K1641011	u	Cales d'inspecció necessàries per a localitzar totes les instal·lacions soterrades en el paviment amb mitjans manuals i càrrega manual de runa sobre contenidor i pagament de taxes de l'abocador. Inclou entivacions mesures de seguretat necessàries i sol·licitud de serveis prèvis. La partida inclou fins un màxim de 3 cales de 1,5 metres d'ample x 1,5 metres de llarg i 1,5 metres de fondària. Inclou p/p d'aplec, de talls, minvaments, peces especials i del cost d'adaptació a la nova cota de acabat de tots els pericons de serveis i pous afectats: el rebaix i recrescut dels pericons i/o pous amb acabat arrebossat, la recol·locació de tots el bastiments a la nova cota i la protecció i neteja de pericons i pous. Inclou p/pl de càrrega manual, d'esponjament, transport a l'abocador i pagament de taxes dels residus generats. Inclou p/p del cost de gestió del residu segons el que preveu l'estudi de gestió de residus d'aquest projecte i la part proporcional de la seguretat i salut laboral. Inclou p/p del cost del control de qualitat. (TRES-CENTS SETANTA-QUATRE EUROS AMB NORANTA-NOU CÈNTIMS)	374,99 €
P-4	P2146-DJ2E	m2	Demolició de paviment de formigó de fins a 10 cm de gruix, d'amplària més de 2 m amb retroexcavadora amb martell trencador i càrrega sobre camió amb mitjans mecànics (TRES EUROS AMB SETANTA-TRES CÈNTIMS)	3,73 €
P-5	P2146-DJ2U	m2	Demolició de paviment de mescla bituminosa de fins a 10 cm de gruix, d'amplària més de 2 m amb retroexcavadora amb martell trencador i càrrega sobre camió amb mitjans mecànics (TRES EUROS AMB QUATRE CÈNTIMS)	3,04 €
P-6	P214W-FEMC	m	Tall en paviment de formigó de 10 cm de fondària com a mínim amb màquina tallajunts amb disc de diamant per a paviment, per a delimitar la zona a demolir (CINC EUROS AMB SETZE CÈNTIMS)	5,16 €
P-7	P2217-55T0	m3	Excavació per a rebaix en terreny fluix (SPT <20), realitzada amb pala excavadora i càrrega directa sobre camió (TRES EUROS AMB NORANTA-SIS CÈNTIMS)	3,96 €
P-8	P221C-DYZQ	m3	Excavació de rasa de fins a 2 m d'amplària i fins a 2 m de fondària, en terreny fluix, amb pala excavadora i càrrega mecànica del material excavat (VUIT EUROS AMB TRENTA-CINC CÈNTIMS)	8,35 €
P-9	P2252-549B	m3	Estesa i piconatge de sòl adequat d'aportació, en tongades de 25 cm de gruix, com a màxim, amb compactació del 95 % PM, utilitzant picó vibrant petit, i essent necessària la dessecació (VINT EUROS AMB VUITANTA-DOS CÈNTIMS)	20,82 €
P-10	P2257-54AN	m3	Terraplenada i piconatge per a coronació de terraplè amb material adequat de la pròpia excavació, en tongades de fins a 25 cm, amb una compactació del 95% del PM (SIS EUROS AMB QUARANTA-VUIT CÈNTIMS)	6,48 €
P-11	P2259-548K	m2	Repàs i piconatge de caixa de paviment, amb una compactació del 95% del PM (UN EUROS AMB SETANTA-UN CÈNTIMS)	1,71 €
P-12	P22D1-DGOU	m2	Neteja i esbrossada del terreny realitzada amb pala carregadora i càrrega mecànica sobre camió (ZERO EUROS AMB CINQUANTA-SET CÈNTIMS)	0,57 €

QUADRE DE PREUS NÚMERO 1

Pàg.: 2

NÚMERO	CODI	UA	DESCRIPCIÓ	PREU
P-13	P2A0-4ILO	m3	Subministrament de terra adequada, procedent d'aportació (SIS EUROS AMB SETANTA-CINC CÈNTIMS)	6,75 €
P-14	P2A0-M95D	m3	Subministrament de tot-u natural, procedent d'aportació (DINOU EUROS AMB VINT-I-SIS CÈNTIMS)	19,26 €
P-15	P2R3-HIFW	m3	Transport de terres no contaminades a obra exterior o centre de valorització, amb camió de 12 t i temps d'espera per a la càrrega amb mitjans mecànics, amb un recorregut de menys de 15 km (SET EUROS AMB VINT-I-QUATRE CÈNTIMS)	7,24 €
P-16	P2R5-DT0X	m3	Transport de residus a instal·lació autoritzada de gestió de residus, amb camió de 12 t i temps d'espera per a la càrrega a màquina, amb un recorregut de més de 10 i fins a 15 km (VUIT EUROS AMB SEIXANTA-QUATRE CÈNTIMS)	8,64 €
P-17	P2RA-EU1Z	m3	Disposició controlada en centre de reciclatge de residus barrejats no perillosos amb una densitat 0,17 t/m3, procedents de construcció o demolició, amb codi 17 09 04 segons la Llista Europea de Residus (DIVUIT EUROS AMB QUARANTA-CINC CÈNTIMS)	18,45 €
P-18	P2RB-HG0V	m3	Disposició de terres no contaminades de densitat aparent 1,6 t/m3, a valoritzador de materials naturals excavats amb codi VNME (SET EUROS AMB CINQUANTA-VUIT CÈNTIMS)	7,58 €
P-19	P312-MD9Q	m3	Formigonament de rases i pous, amb formigó en massa HM - 20 / F / 20 / X0 amb una quantitat de ciment de 200 kg/m3 i relació aigua ciment =< 0.6, abocat des de camió (SETANTA-NOU EUROS AMB SETANTA-DOS CÈNTIMS)	79,72 €
P-20	P3J3-3C3F	m3	Escullera amb blocs de pedra granítica de 800 a 1200 kg de pes, col·locats amb pala carregadora (SEIXANTA-DOS EUROS AMB SIS CÈNTIMS)	62,06 €
P-21	P7B1-6Q4S	m2	Geotèxtil format per feltre de polipropilè/polietilè no teixit lligat tèrmicament de 200 a 250 g/m2, col·locat sense adherir (QUATRE EUROS AMB TRENTA-CINC CÈNTIMS)	4,35 €
P-22	P9GH-50QD	m3	Paviment de formigó vibrat de formigó per a paviments HF-3,5 MPa de resistència a flexotracció i consistència plàstica, escampat des de camió, estesa i vibratge amb estenedora, estriat longitudinal i junts tallats en fresc (CENT SET EUROS AMB SEIXANTA-SET CÈNTIMS)	107,67 €
P-23	P9Z3-DP6X	m2	Armadura de lloses de formigó AP500 SD amb malla electrosoldada de barres corrugades d'acer ME 20x20 cm D:6-6 mm 6x2,2 m B500SD UNE-EN 10080 (QUATRE EUROS AMB TRENTA-UN CÈNTIMS)	4,31 €
P-24	PD5L-6QB4	m	Drenatge amb tub circular perforat de polietilè d'alta densitat de 200 mm de diàmetre i reblert amb material filtrant fins a 50 cm per sobre del dren (TRENTA-UN EUROS AMB SEIXANTA CÈNTIMS)	31,60 €
P-25	PRI8-HBBC	m2	Estabilització de talús mitjançant inserció d'estaques llenyoses no ramificades separades entre 60 i 90 cm, d'espècies arbustives autòctones amb capacitat de reproducció vegetativa, de 2 a 5 cm de diàmetre i 50 a 80 cm de llargària, i de 2 o més anys, procedents de subministrament extern a l'obra (TRENTA EUROS AMB CINQUANTA-VUIT CÈNTIMS)	30,58 €

QUADRE DE PREUS NÚMERO 1

Pàg.: 3

NÚMERO	CODI	UA	DESCRIPCIÓ	PREU
--------	------	----	------------	------

QUADRE DE PREUS II

QUADRE DE PREUS NÚMERO 2

Pág.: 1

NÚMERO	CODI	UA	DESCRIPCIÓ	PREU	
P-1	F9J12P01	u	Jornada, trasllat i retirada a obra de maquinària per pavimentar amb formigó en horari diurn Sense descomposició	1.500,00	€
				1.500,00000	€
P-2	FSEGUR	u	Despeses de seguretat i salut segons pressupost estudi de seguretat Sense descomposició	1.356,30	€
				1.356,30000	€
P-3	K1641011	u	Cales d'inspecció necessàries per a localitzar totes les instal·lacions soterrades en el paviment amb mitjans manuals i càrrega manual de runa sobre contenidor i pagament de taxes de l'abocador. Inclou entivacions mesures de seguretat necessàries i sol·licitud de serveis prèvis. La partida inclou fins un màxim de 3 cales de 1,5 metres d'ample x 1,5 metres de llarg i 1,5 metres de fondària. Inclou p/p d'aplec, de talls, minvaments, peces especials i del cost d'adaptació a la nova cota de acabat de tots els pericons de serveis i pous afectats: el rebaix i recrescut dels pericons i/o pous amb acabat arrebossat, la recol·locació de tots el bastiments a la nova cota i la protecció i neteja de pericons i pous. Inclou p/pl de càrrega manual, d'esponjament, transport a l'abocador i pagament de taxes dels residus generats. Inclou p/p del cost de gestió del residu segons el que preveu l'estudi de gestió de residus d'aquest projecte i la part proporcional de la seguretat i salut laboral. Inclou p/p del cost del control de qualitat.	374,99	€
			Altres conceptes	374,99000	€
P-4	P2146-DJ2E	m2	Demolició de paviment de formigó de fins a 10 cm de gruix, d'amplària més de 2 m amb retroexcavadora amb martell trencador i càrrega sobre camió amb mitjans mecànics Altres conceptes	3,73	€
				3,73000	€
P-5	P2146-DJ2U	m2	Demolició de paviment de mescla bituminosa de fins a 10 cm de gruix, d'amplària més de 2 m amb retroexcavadora amb martell trencador i càrrega sobre camió amb mitjans mecànics Altres conceptes	3,04	€
				3,04000	€
P-6	P214W-FEM	m	Tall en paviment de formigó de 10 cm de fondària com a mínim amb màquina tallajunts amb disc de diamant per a paviment, per a delimitar la zona a demolir Altres conceptes	5,16	€
				5,16000	€
P-7	P2217-55T0	m3	Excavació per a rebaix en terreny fluix (SPT <20), realitzada amb pala excavadora i càrrega directa sobre camió Altres conceptes	3,96	€
				3,96000	€
P-8	P221C-DYZ	m3	Excavació de rasa de fins a 2 m d'amplària i fins a 2 m de fondària, en terreny fluix, amb pala excavadora i càrrega mecànica del material excavat Altres conceptes	8,35	€
				8,35000	€
P-9	P2252-549B	m3	Estesa i piconatge de sòl adequat d'aportació, en tongades de 25 cm de gruix, com a màxim, amb compactació del 95 % PM, utilitzant picó vibrant petit, i essent necessària la dessecació	20,82	€
	B03E-05OE	m3	Terra adequada	8,10000	€
			Altres conceptes	12,72000	€
P-10	P2257-54AN	m3	Terraplenada i piconatge per a coronació de terraplè amb material adequat de la pròpia excavació, en tongades de fins a 25 cm, amb una compactació del 95% del PM Altres conceptes	6,48	€
				6,48000	€
P-11	P2259-548K	m2	Repàs i piconatge de caixa de paviment, amb una compactació del 95% del PM Altres conceptes	1,71	€
				1,71000	€
P-12	P22D1-DGO	m2	Neteja i esbrossada del terreny realitzada amb pala carregadora i càrrega mecànica sobre camió Altres conceptes	0,57	€
				0,57000	€

QUADRE DE PREUS NÚMERO 2

Pág.: 2

NÚMERO	CODI	UA	DESCRIPCIÓ	PREU	
P-13	P2A0-4ILO	m3	Subministrament de terra adequada, procedent d'aportació	6,75	€
	B03E-05OE	m3	Terra adequada	6,75000	€
			Altres conceptes	0,00000	€
P-14	P2A0-M95D	m3	Subministrament de tot-u natural, procedent d'aportació	19,26	€
	B03F-05NX	m3	Tot-u natural	19,26000	€
			Altres conceptes	0,00000	€
P-15	P2R3-HIFW	m3	Transport de terres no contaminades a obra exterior o centre de valorització, amb camió de 12 t i temps d'espera per a la càrrega amb mitjans mecànics, amb un recorregut de menys de 15 km Altres conceptes	7,24	€
				7,24000	€
P-16	P2R5-DT0X	m3	Transport de residus a instal·lació autoritzada de gestió de residus, amb camió de 12 t i temps d'espera per a la càrrega a màquina, amb un recorregut de més de 10 i fins a 15 km Altres conceptes	8,64	€
				8,64000	€
P-17	P2RA-EU1Z	m3	Disposició controlada en centre de reciclatge de residus barrejats no perillosos amb una densitat 0,17 t/m3, procedents de construcció o demolició, amb codi 17 09 04 segons la Llista Europea de Residus	18,45	€
	B2RA-28TO	t	Disposició controlada en centre de reciclatge de residus barrejats no perillosos amb u Altres conceptes	18,44500	€
				0,00500	€
P-18	P2RB-HG0V	m3	Disposició de terres no contaminades de densitat aparent 1,6 t/m3, a valoritzador de materials naturals excavats amb codi VNME	7,58	€
	B2RB-HFVL	t	Disposició de terres no contaminades de densitat aparent 1,6 t/m3, a valoritzador de Altres conceptes	7,58400	€
				-0,00400	€
P-19	P312-MD9Q	m3	Formigonament de rases i pous, amb formigó en massa HM - 20 / F / 20 / X0 amb una quantitat de ciment de 200 kg/m3 i relació aigua ciment =< 0.6, abocat des de camió	79,72	€
	B06F1-LRRD	m3	Formigó en massa HM - 20 / F / 20 / X0 amb una quantitat de ciment de 200 kg/m3 i re Altres conceptes	73,65420	€
				6,06580	€
P-20	P3J3-3C3F	m3	Escullera amb blocs de pedra granítica de 800 a 1200 kg de pes, col·locats amb pala carregadora	62,06	€
	B040-064Y	t	Bloc de pedra per a formació d'esculleres de pedra granítica de 800 a 1200 kg de pes Altres conceptes	32,28225	€
				29,77775	€
P-21	P7B1-6Q4S	m2	Geotèxtil format per feltre de polipropilè/polietilè no teixit lligat tèrmicament de 200 a 250 g/m2, col·locat sense adherir	4,35	€
	B7B1-0KPN	m2	Geotèxtil format per feltre de polipropilè/polietilè no teixit, lligat tèrmicament de 200 a 2 Altres conceptes	2,66200	€
				1,68800	€
P-22	P9GH-50QD	m3	Paviment de formigó vibrat de formigó per a paviments HF-3,5 MPa de resistència a flexotracció i consistència plàstica, escampat des de camió, estesa i vibratge amb estenedora, estriat longitudinal i junts tallats en fresc	107,67	€
	B06B-12QK	m3	Formigó per a paviments HF-3,5 MPa de resistència a flexotracció i consistència plàsti Altres conceptes	100,12800	€
				7,54200	€
P-23	P9Z3-DP6X	m2	Armadura de lloses de formigó AP500 SD amb malla electrosoldada de barres corrugades d'acer ME 20x20 cm D:6-6 mm 6x2,2 m B500SD UNE-EN 10080	4,31	€
	B0B8-1088	m2	Malla electrosoldada de barres corrugades d'acer ME 20x20 cm D:6-6 mm 6x2,2 m B5	3,06000	€
	B0AM-078F	kg	Filferro recuit de diàmetre 1,3 mm	0,04030	€
			Altres conceptes	1,20970	€

QUADRE DE PREUS NÚMERO 2

Pàg.: 3

NÚMERO	CODI	UA	DESCRIPCIÓ	PREU	
P-24	PD5L-6QB4	m	Drenatge amb tub circular perforat de polietilè d'alta densitat de 200 mm de diàmetre i reblert amb material filtrant fins a 50 cm per sobre del dren	31,60	€
	BD5N-1KD5	m	Tub circular perforat de polietilè d'alta densitat de 200 mm de diàmetre	3,73800	€
	B03J-0K8V	t	Grava de pedrera, per a drens	10,95000	€
			Altres conceptes	16,91200	€
P-25	PRI8-HBBC	m2	Estabilització de talús mitjançant inserció d'estaques llenyoses no ramificades separades entre 60 i 90 cm, d'espècies arbustives autòctones amb capacitat de reproducció vegetativa, de 2 a 5 cm de diàmetre i 50 a 80 cm de llargària, i de 2 o més anys, procedents de subministrament extern a l'obra	30,58	€
	BRIR-H6V7	u	Estaca llenyosa no ramificada de dos o més anys, d'espècies arbustives autòctones, a	4,35000	€
			Altres conceptes	26,23000	€

PRESSUPOST

PRESSUPOST

Pàg.: 1

Obra	01	Pressupost GUALSELVA
Capítol	01	TREBALLS PREVIS

NUM. CODI	UA	DESCRIPCIÓ	PREU	AMIDAMENT	IMPORT
1	K1641011	u			
		<p>Cales d'inspecció necessàries per a localitzar totes les instal·lacions soterrades en el paviment amb mitjans manuals i càrrega manual de runa sobre contenidor i pagament de taxes de l'abocador. Inclou entivacions mesures de seguretat necessàries i sol·licitud de serveis previs. La partida inclou fins un màxim de 3 cales de 1,5 metres d'ample x 1,5 metres de llarg i 1,5 metres de fondària.</p> <p>Inclou p/p d'aplec, de talls, minvaments, peces especials i del cost d'adaptació a la nova cota de acabat de tots els pericons de serveis i pous afectats: el rebaix i recrescut dels pericons i/o pous amb acabat arrebossat, la recol·locació de tots el bastiments a la nova cota i la protecció i neteja de pericons i pous.</p> <p>Inclou p/pl de càrrega manual, d'esponjament, transport a l'abocador i pagament de taxes dels residus generats.</p> <p>Inclou p/p del cost de gestió del residus segons el que preveu l'estudi de gestió de residus d'aquest projecte i la part proporcional de la seguretat i salut laboral.</p> <p>Inclou p/p del cost del control de qualitat.</p> <p>(P - 3)</p>	374,99	1,000	374,99
TOTAL	Capítol		01.01		374,99

Obra	01	Pressupost GUALSELVA
Capítol	02	MOVIMENT DE TERRES I DEMOLICIONS

NUM. CODI	UA	DESCRIPCIÓ	PREU	AMIDAMENT	IMPORT
1	P22D1-DGOU	m2			
		Neteja i esbrossada del terreny realitzada amb pala carregadora i càrrega mecànica sobre camió (P - 12)	0,57	180,000	102,60
2	P214W-FEMC	m			
		Tall en paviment de formigó de 10 cm de fondària com a mínim amb màquina tallajunts amb disc de diamant per a paviment, per a delimitar la zona a demolar (P - 6)	5,16	14,000	72,24
3	P2146-DJ2E	m2			
		Demolició de paviment de formigó de fins a 10 cm de gruix, d'amplària més de 2 m amb retroexcavadora amb martell trencador i càrrega sobre camió amb mitjans mecànics (P - 4)	3,73	25,000	93,25
4	P2146-DJ2U	m2			
		Demolició de paviment de mescla bituminosa de fins a 10 cm de gruix, d'amplària més de 2 m amb retroexcavadora amb martell trencador i càrrega sobre camió amb mitjans mecànics (P - 5)	3,04	100,000	304,00
5	P221C-DYZQ	m3			
		Excavació de rasa de fins a 2 m d'amplària i fins a 2 m de fondària, en terreny fluix, amb pala excavadora i càrrega mecànica del material excavat (P - 8)	8,35	71,400	596,19
6	P2217-55T0	m3			
		Excavació per a rebaix en terreny fluix (SPT <20), realitzada amb pala excavadora i càrrega directa sobre camió (P - 7)	3,96	126,150	499,55
7	P2A0-4ILO	m3			
		Subministrament de terra adequada, procedent d'aportació (P - 13)	6,75	67,875	458,16
8	P2A0-M95D	m3			
		Subministrament de tot-u natural, procedent d'aportació (P - 14)	19,26	86,250	1.661,18
9	P2252-549B	m3			
		Estesa i piconatge de sol adequat d'aportació, en tongades de 25 cm de gruix, com a màxim, amb compactació del 95 % PM, utilitzant picó vibrant petit, i essent necessària la dessecació (P - 9)	20,82	16,875	351,34
10	P2257-54AN	m3			
		Terraplenada i piconatge per a coronació de terraplè amb material adequat de la pròpia excavació, en tongades de fins a 25 cm, amb una compactació del 95% del PM (P - 10)	6,48	68,250	442,26
11	P2259-548K	m2			
		Repàs i piconatge de caixa de paviment, amb una compactació del 95% del PM (P - 11)	1,71	460,000	786,60

EUR

PRESSUPOST

Pàg.: 2

TOTAL	Capítol		01.02		5.367,37
--------------	----------------	--	--------------	--	-----------------

Obra	01	Pressupost GUALSELVA
Capítol	03	FERMS I PAVIMENTS

NUM. CODI	UA	DESCRIPCIÓ	PREU	AMIDAMENT	IMPORT
1	F9J12P01	u			
		Jornada, trasllat i retirada a obra de maquinària per pavimentar amb formigó en horari diurn (P - 1)	1.500,00	1,000	1.500,00
2	P9GH-50QD	m3			
		Paviment de formigó vibrat de formigó per a paviments HF-3,5 MPa de resistència a flexotracció i consistència plàstica, escampat des de camió, estesa i vibratge amb estenedora, estriat longitudinal i junts tallats en fresc (P - 22)	107,67	100,000	10.767,00
3	P9Z3-DP6X	m2			
		Armadura de lloses de formigó AP500 SD amb malla electrosoldada de barres corrugades d'acer ME 20x20 cm D:6-6 mm 6x2,2 m B500SD UNE-EN 10080 (P - 23)	4,31	500,000	2.155,00

TOTAL	Capítol		01.03		14.422,00
--------------	----------------	--	--------------	--	------------------

Obra	01	Pressupost GUALSELVA
Capítol	04	PROTECCIONS

NUM. CODI	UA	DESCRIPCIÓ	PREU	AMIDAMENT	IMPORT
1	P3J3-3C3F	m3			
		Escullera amb blocs de pedra granítica de 800 a 1200 kg de pes, col·locats amb pala carregadora (P - 20)	62,06	155,500	9.650,33
2	P312-MD9Q	m3			
		Formigonament de rases i pous, amb formigó en massa HM - 20 / F / 20 / X0 amb una quantitat de ciment de 200 kg/m3 i relació aigua ciment =< 0,6, abocat des de camió (P - 19)	79,72	56,190	4.479,47
3	P7B1-6Q4S	m2			
		Geotèxtil format per feltre de polipropilè/polietilè no teixit lligat tèrmicament de 200 a 250 g/m2, col·locat sense adherir (P - 21)	4,35	80,000	348,00
4	PD5L-6QB4	m			
		Drenatge amb tub circular perforat de polietilè d'alta densitat de 200 mm de diàmetre i reblert amb material filtrant fins a 50 cm per sobre del dren (P - 24)	31,60	34,000	1.074,40
5	PRI8-HBBC	m2			
		Estabilització de talús mitjançant inserció d'estaques llenyoses no ramificades separades entre 60 i 90 cm, d'espècies arbustives autòctones amb capacitat de reproducció vegetativa, de 2 a 5 cm de diàmetre i 50 a 80 cm de llargària, i de 2 o més anys, procedents de subministrament extern a l'obra (P - 25)	30,58	45,000	1.376,10

TOTAL	Capítol		01.04		16.928,30
--------------	----------------	--	--------------	--	------------------

Obra	01	Pressupost GUALSELVA
Capítol	05	GESTIÓ DE RESIDUS

NUM. CODI	UA	DESCRIPCIÓ	PREU	AMIDAMENT	IMPORT
1	P2R3-HIFW	m3			
		Transport de terres no contaminades a obra exterior o centre de valorització, amb camió de 12 t i temps d'espera per a la càrrega amb mitjans mecànics, amb un recorregut de menys de 15 km (P - 15)	7,24	303,615	2.198,17
2	P2R5-DT0X	m3			
		Transport de residus a instal·lació autoritzada de gestió de residus, amb camió de 12 t i temps d'espera per a la càrrega a màquina, amb un recorregut de més de 10 i fins a 15 km (P - 16)	8,64	16,250	140,40
3	P2RA-EU1Z	m3			
		Disposició controlada en centre de reciclatge de residus barrejats no perillosos amb una densitat 0,17 t/m3, procedents de construcció o demolició, amb codi 17 09 04 segons la Llista Europea de Residus (P - 17)	18,45	15,860	292,62
4	P2RB-HG0V	m3			
		Disposició de terres no contaminades de densitat aparent 1,6 t/m3, a valoritzador de materials naturals excavats amb codi VNME (P - 18)	7,58	303,615	2.301,40

EUR

PRESSUPOST

Pàg.: 3

TOTAL	Capítol	01.05	4.932,59			
Obra	01	Pressupost GUALSELVA				
Capítol	06	VARIS				
NUM. CODI	UA	DESCRIPCIÓ	PREU	AMIDAMENT	IMPORT	
1	XPA10004	pa	Partida alçada a justificar per imprevistos (P - 0)	1.000,00	1,000	1.000,00
2	XPA10001	pa	Partida alçada a justificar per a senyalització i adequació del pas de vehicles per al gual durant l'execució de les obres (P - 0)	500,00	1,000	500,00
3	FSEGUR	u	Despeses de seguretat i salut segons pressupost estudi de seguretat (P - 2)	1.356,30	1,000	1.356,30
TOTAL	Capítol	01.06	2.856,30			

RESUM DEL PRESSUPOST

RESUM DE PRESSUPOST

Pàg.: 1

NIVELL 2: Capítol			Import
Capítol	01.01	TREBALLS PREVIS	374,99
Capítol	01.02	MOVIMENT DE TERRES I DEMOLICIONS	5.367,37
Capítol	01.03	FERMS I PAVIMENTS	14.422,00
Capítol	01.04	PROTECCIONS	16.928,30
Capítol	01.05	GESTIÓ DE RESIDUS	4.932,59
Capítol	01.06	VARIS	2.856,30
Obra	01	Pressupost GUALSELVA	44.881,55
			44.881,55
NIVELL 1: Obra			Import
Obra	01	Pressupost GUALSELVA	44.881,55
			44.881,55

ÚLTIM FULL DEL PRESSUPOST

PRESSUPOST D'EXECUCIÓ PER CONTRACTE

Pàg. 1

PRESSUPOST D'EXECUCIÓ MATERIAL.....	44.881,55
13 % BENEFICI INDUSTRIAL SOBRE 44.881,55.....	5.834,60
6 % DESPESES GENERALS SOBRE 44.881,55.....	2.692,89

PRESSUPOST D'EXECUCIÓ PER CONTRACTE

53.409,04

21 % IVA SOBRE 53.409,04.....	11.215,90
-------------------------------	-----------

TOTAL PRESSUPOST PER CONTRACTE AMB IVA INCLÒS

64.624,94

Aquest pressupost d'execució per contracte (IVA inclòs) puja a
seixanta-quatre mil sis-cents vint-i-quatre euros amb noranta-quatre cèntims
