



Arquitectura Enginyeria Consultoria

Av. La Salle 43º, 43205 Reus (Tarragona)

Tel 977 08 98 40

Fax 977 77 09 31

[www.nexotecnia.com](http://www.nexotecnia.com)

PROJECTE BÀSIC I  
EXECUTIU  
**AMPLIACIÓ D'UNA  
ACTIVITAT**

**AVINGUDA LA SALLE 43A. REUS**

PROMOTOR: ROEMA SL

AUTOR: DANIEL GONZALEZ RABELLA

DATA: 22 DE MAIG DE 2021

# ÍNDEX DEL DOCUMENT

---

<b>I. MEMORIA</b>	<b>3</b>
DADES GENERALS	4
MEMORIA DESCRIPTIVA	6
MEMORIA CONSTRUCTIVA	17
<b>II. PLÀNOLS</b>	<b>22</b>
<b>III. PLEC DE CONDICIONS</b>	<b>27</b>
CONDICIONS TÈCNIQUES GENERALS	28
CONDICIONS TÈCNIQUES PER UNITAT D'OBRA	31
<b>IV. DOCUMENTACIÓ ECONÒMICA</b>	<b>49</b>
AMIDAMENTS	50
PRESSUPOST	52
<b>V. DOCUMENTACIÓ COMPLEMENTÀRIA</b>	<b>55</b>
ESTUDI DE SEGURETAT I SALUT	56
ESTUDI DE RESIDUS	69

---



# I. MEMORIA

## PROJECTE BÀSIC I EXECUTIU **AMPLIACIÓ D'UNA ACTIVITAT**

**AVINGUDA LA SALLE 43A. REUS**  
PROMOTOR: ROEMA SL  
AUTOR: DANIEL GONZALEZ RABELLA  
DATA: 22 DE MAIG DE 2021

# DG

## DADES GENERALS

### I. MEMÒRIA

REFORMA D'UN LOCAL COMERCIAL

# DADES GENERALS

## 1. IDENTIFICACIÓ

<b>Títol del projecte</b>	Ampliació d'una activitat
<b>Objecte del projecte</b>	Reforma d'un local comercial per a ampliació d'una activitat existent annexa.
<b>Emplaçament</b>	Avinguda La Salle 43A, 43205 Reus.
<b>Referència cadastral</b>	1271324CF4517A0001ID
<b>Identificació Registral</b>	Tomo: 2092 Libro: 1396 Folio: 17 Inscripció: 37

## 2. AGENTS DEL PROJECTE

<b>Promotor</b>	<p>El promotor de l'obra és ROEMA SL, titular del NIF B43209352 amb domicili a efectes de notificació a L'Avinguda La Salle 43A, 43205 de Reus.</p> <p>La societat està representada per ANNA MARIA GRAU BELLIDO, titular del DNI 39816711P.</p>
<b>Autor de projecte</b>	<p>NEXO TECNIA SLP, inscrita al Col·legi d'Arquitectes de Catalunya, titular del NIF B55768931, amb domicili professional a l'Avinguda La Salle 43A, oficina 24, 43205 de Reus.</p> <p>La societat està representada per l'arquitecte DANIEL GONZÁLEZ RABELLA, titular del DNI 46242629W.</p>

## 3. RELACIÓ DE DOCUMENTS COMPLEMENTARIS I PROJECTES PARCIALS

<b>Estudi de seguretat i salut</b>	Autor del projecte.
<b>Estudi gestió de residus</b>	Autor del projecte.
<b>Control de qualitat</b>	No necessari per a l'objecte de l'encàrrec.
<b>Certificació energètica</b>	No necessari per a l'objecte de l'encàrrec.
<b>Estudi topogràfic</b>	No necessari per a l'objecte de l'encàrrec.
<b>Estudi geotècnic</b>	No necessari per a l'objecte de l'encàrrec.

A Reus, el 22 de Maig de 2021.

NEXO TECNIA, SLP.

# MD

## MEMORIA DESCRIPTIVA

I. MEMÒRIA  
AMPLIACIÓ D'UNA ACTIVITAT

# MEMÒRIA DESCRIPTIVA

## 1. INFORMACIÓ PRÈVIA

### 1.1. Condicionants previs

Els treballs de reforma es realitzen per ampliar l'activitat de Centre d'Oficines de Lloger, Multifocines Reus, situada a l'Avinguda La Salle 43A de Reus. Els treballs de reforma es portaran a terme en un local comercial situat a la primera planta de l'edifici, annexa a l'actual activitat existent. El local estava dedicat anteriorment a ús comercial.

Es tracta d'un edifici construït l'any 1973, destinat a ús d'oficines en planta primera, comercial en planta baixa, i aparcament en planta soterrani. La superfície construïda de l'edifici és de 5.385 m<sup>2</sup>, i es troba situat dins d'una parcel·la de 2017 m<sup>2</sup>.

Tant l'activitat anterior com la nova ampliació es situen dins d'un àmbit pendent de desenvolupar urbanísticament, de manera que la llicència tindrà el caràcter de provisional.

### 1.2. Marc legal

Urbanísticament, el projecte es resol seguint les directrius del Pla General d'Ordenació Urbana de Reus (PGOU), aprovat definitivament per la Comissió d'Urbanisme de Catalunya el 11 de Març de 1999.

Pel que fa a les seves prestacions, la intervenció compleix els requisits bàsics de qualitat exigibles, establerts per la Llei d'Ordenació d'Edificació (LOE llei 38/1999) i desenvolupats principalment pel Codi Tècnic de l'Edificació (CTE RD. 314/2006).

Igualment es dona compliment a la resta de normativa tècnica, d'àmbit estatal, autonòmic i municipal que li sigui d'aplicació.

## 2. DESCRIPCIÓ DEL PROJECTE

### 2.1. Descripció general del projecte

El projecte consisteix en la reforma parcial del local per a instal·lar-hi 7 noves oficines de lloguer, per a ésser comercialitzades dins de l'activitat de Centre d'Oficines de Lloguer Multifocines Reus:

L'àmbit d'intervenció del projecte s'assenyala als plànols, i se centra exclusivament a la planta primera de l'edifici. Qualsevol treball fora de l'àmbit assenyalat, així com qualsevol realització de treballs no inclosos en aquest projecte requerirà la redacció d'un document executiu específic i independent.

El projecte intervé puntualment en les instal·lacions d'electricitat, climatització i ventilació de les zones reformades, però no intervé instal·lacions generals ni d'altres serveis, ni instal·lacions fora de l'àmbit.

L'intervenció és de redistribució d'espais interiors i actualització d'alguns dels seus acabats. Té un caràcter d'intervenció puntual, primant produir el mínim d'afectacions a l'edifici, i primant aprofitar el màxim d'allò existent. No s'intervé a l'estructura de l'edifici, no es guanya superfície construïda, ni es modifiquen l'alçada dels espais.

### 2.2. Justificació de compliment de la normativa urbanística

---

**Planejament vigent**

Pla General d'Ordenació Urbana de Reus.

---

**Classificació del sòl** Sòl urbà

**Qualificació urbanística** Zona III. UA 4.50 Robin

La llicència se situa dins d'una sector pendent de desenvolupar urbanísticament de manera que tindrà el caràcter de llicència provisional, segons es justifica a l'apartat corresponent de la memòria.

La intervenció no té implicacions en els paràmetres urbanístics d'ordenació i edificació, ja que és un projecte de reforma d'un edifici existent.

El projecte dona compliment als següents requeriments del planejament vigent:

<b>Article 55</b>	Els aparells d'aire acondicionat respecten l'alineació de la façana i obertures existents. Les sortides d'aire es situen a una cota mínima de 2,5 metres per sobre de la vorera
<b>Article 80</b>	Es dona compliment a les limitacions de les instal·lacions en edificis existents.

### 2.3. Justificació del caràcter prvisional de les obres i usos

Les obres incloses al present projecte, compleixen amb els requisits establerts a l'article 53 del Reglament d'urbanisme.

En aquest sentit els usos previstos, d'oficines, no estan prohibits pel planejament territorial, urbanístic o sectorial, i són autoritzables segons el punt 5 de l'article 53 del Reglament d'Urbanisme. Tant és així, que la present intervenció és una ampliació d'una activitat amb un ús ja autoritzat com ús provisional.

Les obres que es realitzen tenen el caràcter de mínim imprescindible, i es realitzen amb elements desmuntables, com son les divisòries de pladur o el paviment de tarima, entre d'altres.

### 2.4. Obres de reposició necessàries reposició

Les obres de reposició consisteixen en l'enderroc complet de tots els elements inclosos en aquest projecte, i que es descriuen al diferents apartats de la memòria i plànols, fins a retornar-lo a l'estat actual.

El pressupost d'execució material de l'enderroc complet i reposició a l'estat anterior ascendeixen a la quantitat de tres mil siscents euros (3.600 euros)

### 2.5. Relació de superfícies

La superfície d'actuació es un àmbit de 155,43 m<sup>2</sup> de superfície construïda i 145,49m<sup>2</sup> de superfície útil. Les superfícies de l'establiment es distribuïran, segons el següent detall:

<b>Espai</b>	<b>Sup. útil actual (m<sup>2</sup>)</b>	<b>Sup. util ampliada (m<sup>2</sup>)</b>
<b>Planta primera</b>	1.523,86 m <sup>2</sup>	1.669,35 m <sup>2</sup>
<b>Planta baixa</b>	51,91 m <sup>2</sup>	51,91 m <sup>2</sup>
<b>Planta baixa ampliació</b>	59,92 m <sup>2</sup>	59,92 m <sup>2</sup>
<b>Planta soterrani</b>	178,44 m <sup>2</sup>	178,44 m <sup>2</sup>



<b>Total</b>	<b>1.814,13 m<sup>2</sup></b>	<b>1.959,62 m<sup>2</sup></b>
--------------	-------------------------------	-------------------------------

La intervenció té caràcter de reforma interior.

## 2.6. Limitacions d'ús

L'edifici només podrà destinar-se als usos previstos en el projecte, es a dir administratiu. La dedicació de part o la seva totalitat a un ús diferent al projectat, requerirà d'un projecte de reforma i un canvi d'ús per mitjà d'una nova llicència. Aquest ús serà possible sempre que no s'alterin les condicions de la resta de l'edifici, ni es sobrecarreguin les prestacions inicials del mateix en quant a estructura, instal·lacions, etc.

## 3. PRESTACIONS DE L'EDIFICI

Les prestacions que l'edifici projectat ha de proporcionar s'entenen com el conjunt de característiques qualitatives o quantitatives de l'edifici, identificades objectivament, que determinen la seva aptitud per complir les exigències bàsiques del Codi Tècnic de l'Edificació (CTE), així com les exigències específiques d'altres normes en vigor, en relació amb els requisits bàsics de la LOE.

En funció de l'objecte de l'encàrrec, les característiques de l'edifici i l'àmbit d'aplicació del CTE i la resta de normativa en vigor, a continuació s'indiquen les prestacions concretes del projecte, agrupats per requisits bàsics.

### 3.1. Requisit bàsic de funcionalitat

Normativa específica		Projecte (1)	
<b>Utilització</b>	La disposició i dimensió dels espais i la dotació de les instal·lacions faciliten la realització adequada de les funcions previstes a l'edifici.	D.141/12	SI
<b>Accessibilitat</b>	Es permet a les persones amb mobilitat o comunicació reduïdes l'accés i circulació per l'edifici segons la normativa específica.	D.135/95 DB SUA9	SI
<b>Telecomunicacions</b>	Facilita l'accés als serveis de telecomunicació, audiovisuals i informació d'acord amb el que preveu la normativa específica.	RDL 1/98	

### 3.2. Requisit bàsic de seguretat

Seguretat estructural SE		Projecte (1)	
<b>Resistència i estabilitat</b>	La resistència i l'estabilitat seran les adequades perquè no es generin riscos indeguts, de forma que es mantingui la resistència i l'estabilitat enfront de les accions i influències previsibles durant les fases de construcció i usos previstos dels edificis, i que una incidència extraordinària no produeixi conseqüències desproporcionades respecte a la causa original i es faciliti el manteniment previst.	DB SE DB SE-AE DB SE-A DB SE-C DB SE-F DB SE-M EHE, EF, NSR	
<b>Aptitud de</b>	L'aptitud al servei serà conforme amb l'ús previst de l'edifici, de		

**servei** forma que no es produeixin deformacions inadmissibles

Seguretat en cas d'incendi SI		Projecte (1)
<b>Propagació interior</b>	Es limitarà el risc de propagació de l'incendi per l'interior de l'edifici.	DB SI1 (2) SI
<b>Propagació exterior</b>	Es limitarà el risc de propagació de l'incendi per l'exterior, tant en l'edifici considerat com a d'altres edificis.	DB SI2 (2)
<b>Evacuació d'ocupants</b>	L'edifici disposarà dels mitjans d'evacuació adequats perquè els ocupants puguin abandonar-lo o arribar a un lloc segur dins del mateix en condicions de seguretat.	DB SI3 (2) SI
<b>Instal·lacions de protecció contra incendis</b>	L'edifici disposarà dels equips i instal·lacions adequats per fer possible la detecció, el control i l'extinció de l'incendi, així com la transmissió de l'alarma als ocupants.	DB SI4 (2) SI
<b>Intervenció de bombers</b>	Es limitarà el risc de propagació de l'incendi per l'interior de l'edifici.	DB SI5 (2) SI
<b>Resistència al foc de l'estructura</b>	Es limitarà el risc de propagació de l'incendi per l'interior de l'edifici.	DB SI6 (2) SI
Seguretat d'Utilització i accessibilitat SUA		Projecte (1)
<b>Caigudes</b>	Es limitarà el risc de que els usuaris pateixin caigudes, per a lo qual els terres seran adequats per a afavorir que les persones no rellisquin, ensopeguin o es dificulti la mobilitat. També es limitarà el risc de caigudes en forats, en canvis de nivell i a escales i rampes, facilitant la neteja dels vidres exteriors en condicions de seguretat.	DB SUA1 SI
<b>Impacte o enganxada</b>	Es limitarà el risc de que els usuaris puguin patir impacte o enganxades amb els elements fixes o practicables de l'edifici.	DB SUA2 SI
<b>Immobilització en recintes tancats</b>	Es limitarà el risc de que els usuaris puguin quedar accidentalment immobilitzats a recintes.	DB SUA3 SI
<b>Il·luminació inadequada</b>	Es limitarà el risc de danys a persones com a conseqüència d'una il·luminació inadequada en zones de circulació dels edificis, tant interiors com exteriors, inclòs en cas d'emergència o de fallida de l'enllumenat normal.	DB SUA4 SI
<b>Alta ocupació</b>	Es limitarà el risc causat per situacions amb alta ocupació facilitant la circulació de les persones i la sectorització amb elements de protecció i contenció en previsió del risc d'aixafament.	DB SUA5
<b>Ofegament</b>	Es limitarà el risc de caigudes que puguin derivar en ofegaments a piscines, dipòsits, pous i similars mitjançant elements que	DB SUA6

restringeixin l'accés.

<b>Vehicles en moviment</b>	Es limitarà el risc causat per vehicles en moviment atenent-se als tipus de paviments i senyalització i la protecció de les zones de circulació rodades i les de les persones	DB SUA7	
<b>Acció del llamp</b>	Es limitarà el risc d'electrocució i d'incendi causat per l'acció del llamp mitjançant instal·lacions adequades de protecció contra el llamp.	DB SUA8	
<b>Accessibilitat</b>	Se facilitará el acceso y la utilización no discriminatoria, independiente y segura de los edificios a las personas con discapacidad	DB SUA9	SI

### 3.3. Requisit bàsic d'habitabilitat

Higiene, salut i protecció del medi ambient HS			Projecte (1)
<b>Protecció enfront la humitat</b>	Es limitarà el risc previsible de presència inadequada d'aigua o humitat en l'interior dels edificis i els seus tancaments com a conseqüència de l'aigua procedent de precipitacions atmosfèriques, d'escorrenties, del terreny o de condensacions, disposant mitjans que impedeixin la seva penetració o, si s'escau, permetin l'evacuació sense producció de danys.	DB HS1	
<b>Recollida i evacuació de residus</b>	L'edifici disposarà dels espais i mitjans per extreure els residus ordinaris generats per ells d'acord amb el sistema públic de recollida de tal manera que es faciliti l'adequada separació en origen dels esmentats residus, la recollida selectiva dels mateixos i la seva posterior gestió.	DB HS2	
<b>Qualitat de l'aire interior</b>	<p>L'edifici disposarà de mitjans perquè els seus recintes es puguin ventilar adequadament, eliminant els contaminants que es produeixen de forma habitual durant l'ús normal dels edificis, de forma que s'aporti un cabal suficient d'aire exterior i es garanteixi l'extracció i expulsió de l'aire viciat pels contaminants.</p> <p>Per tal de limitar el risc de contaminació de l'aire interior de l'edifici i de l'entorn exterior de façanes i patis, l'evacuació dels productes de combustió de les instal·lacions tèrmiques es produirà, amb caràcter general, per la coberta de l'edifici, amb independència del tipus de combustible i de l'aparell que s'utilitzi, d'acord amb la reglamentació específica sobre instal·lacions tèrmiques.</p>	DB HS3	SI
<b>Subministrament d'aigua</b>	<p>L'edifici disposarà de mitjans adequats per a subministrar a l'equipament higiènic previst aigua apta per al consum de forma sostenible, aportant cabals suficients per al seu funcionament, sense alteració de les propietats d'aptitud per al consum i impeditint els possibles retorns que puguin contaminar la xarxa.</p> <p>Els equips de producció d'aigua calenta amb sistemes d'acumulació i els punts terminals d'utilització tindran unes característiques tal que evitin el desenvolupament de gèrmens patògens.</p>	DB HS4	

<b>Evacuació d'aigües</b>	Els edificis disposaran de mitjans adequats per a extreure les aigües residuals generades en ells de forma independent o conjunta amb les precipitacions atmosfèriques i amb les escorrenties.	DB HS5
---------------------------	--	--------

Estalvi d'Energia HE

Projecte  
(1)

<b>Limitació de la demanda energètica</b>	L'edifici disposarà d'una envoltant que limiti adequadament la demanda energètica necessària per aconseguir el benestar tèrmic en funció de el clima de la localitat, de l'ús de l'edifici i del règim d'hivern i d'estiu, així com per les seves característiques d'aïllament i inèrcia, permeabilitat a l'aire i exposició a la radiació solar, reduint el risc d'aparició d'humitats de condensació superficials i intersticials que puguin perjudicar les seves característiques i tracten adequadament els ponts tèrmics per a limitar les pèrdues o guanys de calor i evitar problemes higrotèrmics als mateixos.	DB HE1
---	---	--------

<b>Rendiment de les instal·lacions tèrmiques</b>	L'edifici disposarà d'instal·lacions tèrmiques apropiades destinades a proporcionar el benestar tèrmic dels seus ocupants, regulant el rendiment de les mateixes i dels seus equips.  Aquesta exigència es desenvolupa actualment en el vigent Reglament d'Instal·lacions Tèrmiques en els Edificis, RITE, i la seva aplicació quedarà definida en el projecte de l'edifici	DB HE2
--	---	--------

<b>Eficiència energètica de les instal·lacions d'il·luminació</b>	L'edifici disposarà d'instal·lacions d'il·luminació adequades a les necessitats dels seus usuaris i eficaces energèticament disposant d'un sistema de control que permeti ajustar l'encesa a l'ocupació real de la zona, així com d'un sistema de regulació que optimitzi l'aprofitament de la llum natural, en les zones que reuneixin unes determinades condicions.	DB HE3
---	---	--------

<b>Contribució solar mínima d'ACS</b>	Una part de les necessitats energètiques tèrmiques derivades de la demanda d'ACS o de climatització de piscina coberta, segons CTE HE 4, es cobrirà mitjançant la incorporació en l'edifici de sistemes de captació, emmagatzematge i utilització d'energia solar de baixa temperatura adequada a la radiació solar global del seu emplaçament i a la demanda d'aigua calenta de l'edifici.  Els valors derivats d'aquesta exigència tenen consideració de mínims, sense perjudici de valors que puguin ser establerts per les administracions competents i que contribueixin a la sostenibilitat, atenent a les característiques pròpies de la seva localització i àmbit territorial.	DB HE4
---------------------------------------	--	--------

<b>Contribució solar fotovoltaica mínima d'energia elèctrica</b>	Si l'edifici està inclòs en l'àmbit d'aplicació del CTE HE 5 incorporarà sistemes de captació i transformació d'energia solar en energia elèctrica per procediments fotovoltaics per a ús propi o subministrament en xarxa.  Els valors derivats d'aquesta exigència bàsica tindran la consideració de mínims, sense perjudici de valors més estrictes que puguin ser establerts per les administracions competents i que contribueixin a la sostenibilitat, atenent a les característiques pròpies de la seva localització i àmbit territorial.	DB HE5
--	--	--------

---

<b>Protecció enfront del soroll</b>	L'edifici es projectarà, construirà, utilitzarà i mantindrà de manera que els elements constructius que conformin els seus recintes tinguin unes característiques acústiques adequades per: <ul style="list-style-type: none"><li>* reduir la transmissió del soroll aerí,</li><li>* reduir la transmissió del soroll d'impactes,</li><li>* reduir la transmissió de vibracions de les instal·lacions pròpies de l'edifici, i</li><li>* per limitar el soroll reverberant dels recintes.</li></ul>	DB HR
-------------------------------------	--	-------

---

<sup>(1)</sup> Prestació a garantir en el projecte segons l'àmbit d'aplicació del DB, de cada secció i de la normativa específica.

<sup>(2)</sup> En edificis i establiments industrials es dona compliment a les exigències bàsiques amb l'aplicació del Reglament de Seguretat n cas d'incendis 'establiments industrials, RSCIEI (RD 2267/2004).

### 3.4. Justificació de prestacions

En relació a les prestacions del projecte s'adjunten les següents fitxes i documents on es concreten i defineixen les característiques de les solucions adoptades al projecte.

- Fitxa de prestacions en compliment del DB SUA
- Fitxa de prestacions en compliment del DB SI

## COMPLIMENT DEL DB SI

La normativa de protecció en front incendis és el DB SI del CTE.

La normativa de protecció en front incendis és el DB SI del CTE, i a l'apartat de criteris generals d'aplicació de la norma i les seves notes interpretatives, hi trobem el següent:

*6. En las obras de reforma en las que se mantenga el uso, este DB debe aplicarse a los **elementos del edificio modificados por la reforma**, siempre que ello suponga una mayor adecuación a las condiciones de seguridad establecidas en este DB.*

*Alcance de la aplicación del DB SI a obras de ampliación.*

*En una obra de ampliación de un edificio, **a la parte ampliada se le debe aplicar el DB SI como a una obra de nueva planta**, pero considerándola parte integrante del edificio ampliado. Por ejemplo, dicha parte deberá contar las instalaciones de protección que sean exigibles conforme a SI 4 al edificio ampliado, aunque no sea obligatorio instalarlas también en la parte preexistente.*

*A la parte preexistente se le debe aplicar el DB SI conforme a los criterios que se establecen para las obras de reforma en los puntos 6, 7 y 8 del apartado III de su Introducción, es decir:*

*- **A los elementos que se modifiquen con la obra de ampliación, siempre que dicha aplicación suponga una mayor adecuación al DB SI.***

*- **A los elementos de evacuación que vayan a servir a la zona ampliada.***

*- A las instalaciones de protección contra incendios, si la obra afecta a los elementos constructivos que les sirvan de soporte en un grado tal que haga justificable y proporcionada la actualización o la implantación de la instalación de que se trate.*

Per tant, el DB SI és d'aplicació a les que estessin afectades per obres de reforma, independentment que l'establiment pugui complir amb algunes de les solucions incloses. En tot cas, no poden veure disminuït el seu grau d'adequació a les condicions de protecció contra incendi actuals, i així succeeix, en tant en quant no és objecte de cap obra de reforma.

En base a tot això, es dona compliment de la normativa vigent segons la següent justificació:

- Propagació interior: COMPLEX

Condicció	Requerit	Projecte
Compartimentació	EI 90	Complex
Sector màxim	2.500 m <sup>2</sup>	Complex
Portes sector	-	-
Locals risc especial	-	-
Portes risc especial	-	-
Parets i sostres	C-s2,d0	Complex
Terres	E <sub>FL</sub>	Complex

- Propagació exterior: COMPLEX

Condicció	Requerit	Projecte
Mitgeres	EI120	Complex
Separacions EI60	>50cm	Complex

- Evacuació d'ocupants: COMPLEX

Zona	Ocupació
Ampliació	15 pax
Establiment actual	138 pax
Total establiment	153 pax

Condició	Requerit	Projecte
Nombre sortides	2	Compleix
Recorregut màxim	<50m	Compleix
Escala descendent	No protegida	Compleix
Escala ascendent	No protegida	Compleix
Ample escala	>80cm	Compleix
Ample porta accés	80cm (tenint en compte tota l'ocupació)	Compleix

- Instal·lació de protecció contra incendi: COMPLEX

Condició	Requerit	Projecte
Exintors	portàtils 21A-113B cada 15m	Compleix
BIEs	no necessàries (sup < 2.000m <sup>2</sup> )	Compleix
Detecció incendi	no necessàries (sup < 2.000m <sup>2</sup> )	Compleix
Sistema d'alarma	necessària	Compleix

- Intervenció de bombers: COMPLEX

Condició	Requerit	Projecte
Aproximació edificis	Ample 3,5m, gàlib 4,5m; capacitat 20kN/m <sup>2</sup>	Compleix
Entorn edifici	Espai de maniobra	Compleix
Accessibilitat per façana	0,80x1,20, alçada 1,20	Compleix

- Resistència al foc de l'estructura: COMPLEX

Condició	Requerit	Projecte
Resistència	R90	Compleix

## COMPLIMENT DEL DB SUA

La normativa d'accessibilitat vigent és el DB SUA del CTE, i a l'apartat de criteris generals d'aplicació de la norma i les seves notes interpretatives, hi trobem el següent:

3. En obras de reforma en las que se mantenga el uso, este DB debe aplicarse a los **elementos del edificio modificados por la reforma**, siempre que ello suponga una mayor adecuación a las condiciones de seguridad de utilización y accesibilidad establecidas en este DB.

A més a més, per harmonitzar criteris d'aplicació de la normativa vigent d'accessibilitat (autonòmica i estatal) als establiments en edificis existents es va constituir la Taula d'Accessibilitat a les Activitats de Catalunya (TAAC), i els seus criteris son adoptats en aquest projecte.

En relació a les TAAC, l'activitat es classifica de la següent manera:

- Ús: Administratiu
- Actuació: Modificació sense canvi d'activitat.
- Obres: Obres que modifiquen les cambres higièniques; sense obres a l'accés.
- Establiment:  $100 \leq \text{Sup} \leq 250 \text{ m}^2$

En base a tot això, es dona compliment de la normativa vigent segons la següent justificació:

- Accessibilitat a l'exterior de l'edifici: NO INTERVÉ

Condició	Requerit	Projecte
Pendent	-	-
Discontinuitat	-	-

- Accessibilitat a les plantes de l'edifici: COMPLEIX

Condició	Requerit	Projecte
Itinerari	Accessible fins a les zones accessibles	Compleix
Diametre gir	1,50m vestibul i finals passadissos	Compleix
Passadissos	>1,20m i >1,00m	Compleix
Diametre gir portes	1,20m	Compleix
Desnivells	pendents inferiors 4% o rampa accessible	Compleix

- Serveis higiènics accessibles: NO INTERVÉ

Condició	Requerit	Projecte
Diametre gir	-	-
Espai transferència	-	-
Obertura porta	-	-
Equipament	-	-
Aparells sanitaris	-	-



# MC

## MEMORIA CONSTRUCTIVA

I. MEMÒRIA  
AMPLIACIÓ D'UNA ACTIVITAT

# MEMÒRIA CONSTRUCTIVA

## 1. TREBALLS PREVIS

Es realitzarà una neteja prèvia de l'àmbit d'intervenció. Els residus generats seran traslladats a abocador autoritzat.

Es desmuntaran també les instal·lacions existents, públiques o privades en l'àmbit d'actuació, o que es puguin veure afectades pels treballs. El desmuntatge es realitzarà garantint el perfecte funcionament de les instal·lacions, tant durant l'execució de l'obra com una vegada finalitzada aquesta.

Abans dels enderroc s'executaran les cales necessàries, supervisades per part de la Direcció Facultativa, per tal de valorar els condicionants derivats de les edificacions i serveis limítrofs al solar. De la valoració d'aquests condicionants se'n derivaran les oportunes mesures per adequar el procés constructiu i si és el cas les característiques de la fonamentació projectada per minimitzar les possibles interaccions.

En matèria de seguretat, abans de portar a terme els treballs d'enderroc s'assegurarà o retirarà qualsevol element que pugui generar inseguretat, tant pels treballadors, com per la resta de persones. De la mateixa manera es portaran a terme les accions preventives que siguin necessàries per protegir la resta de l'edifici durant la obra.

El constructor realitzarà el replanteig de l'obra, segons les cotes i dimensions establertes en els plànols, i abans de començar els treballs previstos es posarà en contacte amb la Direcció Facultativa per a obtenir la seva aprovació, a través de l'Acta de Replanteig.

Es carregaran tots els residus generats que no puguin ser reutilitzats en la mateixa obra, sobre camió o contenidor per al posterior trasllat i dipòsit en un abocador autoritzat.

### 1.1. Enderrocs i desmuntatges

Els enderroc es realitzaran tots amb mitjans manuals o petita maquinària, de manera poc agressiva, evitant vibracions excessives i recorrent a discs de tall sempre que sigui possible. Els residus generats seran carregats manualment a camió, i traslladats directament a abocador autoritzat.

Els enderroc i desmuntatges previstos són els següents:

- Ajudes de paleta en la execució d'instal·lacions.
- Obertura de forats en murs existents.

## 2. SISTEMA DE DIVISÒRIES INTERIORS

### 2.1. Envans i mampares

Es construiràn nous envans de separació dels diversos espais, amb plaques de guix laminat sobre subestructura d'acer galvanitzat, i reblert amb llana de roca per a finalitats d'aïllament acústic.

### 2.2. Obertures interiors

Les portes dels espais interiors seràn de fusta, d'anima amb aglomerat de fusta, per a lacar del color a escollir per la propietat, de mides de fulla 82x210x4 cm, garantint un ample de pas de 80cm lliure en compliment de la normativa d'accessibilitat.

### 3. SISTEMA D'ACABATS

#### 3.1. Paviments

El paviment de l'escala serà de parquet laminat, similar a l'existent a la resta del centre. Els paviments de nova col·locació tindran en tot cas una resistència al foc E<sub>FL</sub>.

#### 3.2. Revestiments verticals

En el cas de la nova cambra higiènica, els revestiments verticals seran pintats de color a escollir per la propietat. Els revestiments verticals de nova col·locació tindran una resistència al foc C-s2,d0.

En la resta del local afectat per la reforma, es limitarà a realitzar un saneja i repàs de revestiments existents, especialment mitjançant treballs de pintura, sobre el que es podran adherir elements decoratius.

### 4. SISTEMA D'INSTAL·LACIONS

#### 4.1. Instal·lacions elèctriques

El subministrament és directe de la xarxa pública amb potència suficient, en Baixa Tensió, sense necessitat de disposar de centre de transformació propi i amb comptador individual.

L'intervenció en l'instal·lació elèctrica és limitada, i no es preveu ampliacions de potència, donat que a la resta del centre s'han produït millores de l'eficiència en intervencions anteriors.

La instal·lació de subministrament elèctric s'adaptarà al que s'estableix en el Reglament Electrotècnic de Baixa Tensió i les seves instruccions complementàries (REBT, Real Decret 842/2002 del 2 d' Agost) així com les Normes Tècniques Particulars de Fecsa-Endesa que fan referència als Embrancaments i Instal·lacions d'enllaç en Baixa Tensió.

#### 4.2. Instal·lació de ventilació

La normativa de qualitat d'aire interior vigent és el DB HS del CTE. En usos diferents a habitatge, es considera que es compleixen les exigències bàsiques si s'observen les condicions establertes al RITE. A l'apartat d'aplicació de la norma i les seves notes interpretatives, hi trobem el següent:

*El RITE se aplicará a las instalaciones térmicas de los edificios de nueva construcción o **en las reformas de las mismas** en los edificios existentes.*

Així mateix, a l'àmbit d'aplicació general del CTE en la part 1, indica el següent:

*En las intervenciones en los edificios existentes **no se podrán reducir las condiciones preexistentes** relacionadas con las exigencias básicas, cuando dichas condiciones sean menos exigentes que las establecidas en los documentos básicos del Código Técnico de la Edificación, salvo que en éstos se establezca un criterio distinto. Las que sean más exigentes, únicamente podrán reducirse hasta los niveles de exigencia que establecen los documentos básicos.*

Per tant, el RITE es d'aplicació a les zones d'ampliació i les que estessin afectades per obres de reforma. En relació als establiments originals autoritzats on no s'hi actua a les seves instal·lacions tèrmiques, i que estan inclosos als expedients 936/2011 i 1358/2014, no poden veure disminuït el seu grau d'adequació a les condicions de ventilació actuals, i així succeeix, en tant en quant no és objecte de cap obra de reforma.

## Cabal mínim d'aire de ventilació

Segons el RITE, en el seu apartat 'IT 1.1.4.2. Exigencia de calidad del aire interior' la qualitat de l'aire en oficines ha de ser IDA 2 (aire de qualitat alta), que es relaciona amb un cabal mínim de renovació de 12,5 l/segon i per persona, i en el cas de zones amb ocupació no permanent 0,83 l/m<sup>2</sup>:

A) Ampliació planta primera:

Condicció	Requerit	litres /segon	m <sup>3</sup> / hora
Ampliació	15 persones x 12,5 l/segon	187,5	675,00
<b>Total</b>		<b>187,5</b>	<b>675,00</b>

La superfície necessària per tal de ventilar l'establiment es de:

0,1875 m<sup>3</sup> / s / max 6m/s v. Renovació = 0,031 m<sup>2</sup>.

Aquesta superfície global és l'equivalent a un conducte de 17x17cm o de 20cm de diàmetre.

## Motors d'impulsió extracció

- Ampliació planta primera: SP TD800/200N caudal 750 m<sup>3</sup>/h

S'adjunta fitxa de característiques tècniques dels motors seleccionats:

### CARACTERÍSTICAS TÉCNICAS

TD-MIXVENT	Velocidad (r.p.m.)	Potencia absorbida máxima (W)	Intensidad absorbida máxima (A)	Caudal en descarga libre (m <sup>3</sup> /h)	Nivel de presión sonora* (dB(A))	Temperatura de trabajo (°C)	Peso (kg)	Ø Conducto (mm)	Interruptor de 3 velocidades opcional	Regulador de tensión opcional
TD-160/100 N SILENT	2400	29	0,17	180	24	-20/+40	1,4	100	COM-2 REGUL-2	RMB-1,5 REB-1
	2200	18	0,11	150	22					
TD-250/100	2140	28	0,12	250	34	-20/+40	2	100	COM-2 REGUL-2	RMB-1,5 REB-1
	1700	22	0,1	200	28					
TD-350/125	2050	25	0,11	330	33	-20/+40	2	125	COM-2 REGUL-2	RMB-1,5 REB-1
	1590	20	0,09	250	28					
TD-500/150 3V	2590	53	0,21	560	35	-20/+60	2,7	150	COM-3 INTER 4P	RMB-1,5 REB-1
	2150	44	0,19	470	31					
	1820	41	0,18	390	26					
TD-500/160 3V	2590	53	0,21	560	35	-20/+60	2,7	160	COM-3 INTER 4P	RMB-1,5 REB-1
	2150	44	0,19	470	31					
	1820	41	0,18	390	26					
TD-800/200N 3V	2190	103	0,5	890	38	-20/+60	4,9	200	COM-3 INTER 4P	RMB-1,5 REB-1
	1870	93	0,47	750	34					
	1660	88	0,45	660	31					
TD-800/200 3V	2480	132	0,55	1.040	40	-20/+60	4,9	200	COM-3 INTER 4P	RMB-1,5 REB-1
	2290	133	0,56	940	37					
	2080	131	0,55	850	34					
TD-1000/250 3V	2790	130	0,46	960	38	-40/+60	9,4	250	COM-3 INTER 4P	RMB-1,5 REB-1
	2620	99	0,31	910	37					
	2510	91	0,28	850	37					
TD-1300/250 3V	2690	214	0,80	1.400	45	-40/+60	9,4	250	COM-3 INTER 4P	RMB-1,5 REB-1
	2510	177	0,65	1.300	42					
	2370	163	0,60	1.220	37					
TD-2000/315 3V	2710	287	0,97	1.800	49	-40/+60	14	315	COM-3 INTER 4P	RMB-1,5 REB-2,5
	2420	223	0,79	1.630	40					
	2130	173	0,64	1.430	40					
TD-4000/355	1360	407	1,69	3.750	41	-40/+40	19	355	-	RMB-3,5 REB-2,5
TD-6000/400	1400	580	2,42	5.100	43	-40/+40	26	400	-	RMB-3,5 REB-5

## Filtració

Segons el RITE, en el seu apartat 'IT 1.1.4.2.4 Filtración del aire exterior mínimo de ventilación.' la qualitat de l'aire exterior es ODA 2, aire amb concentracions altes de partícules i, o gasos contaminants

D'aquesta manera la classe de filtració a incorporar és la següent: F6 + F8.

#### **4.3. Instal·lacion de climatització**

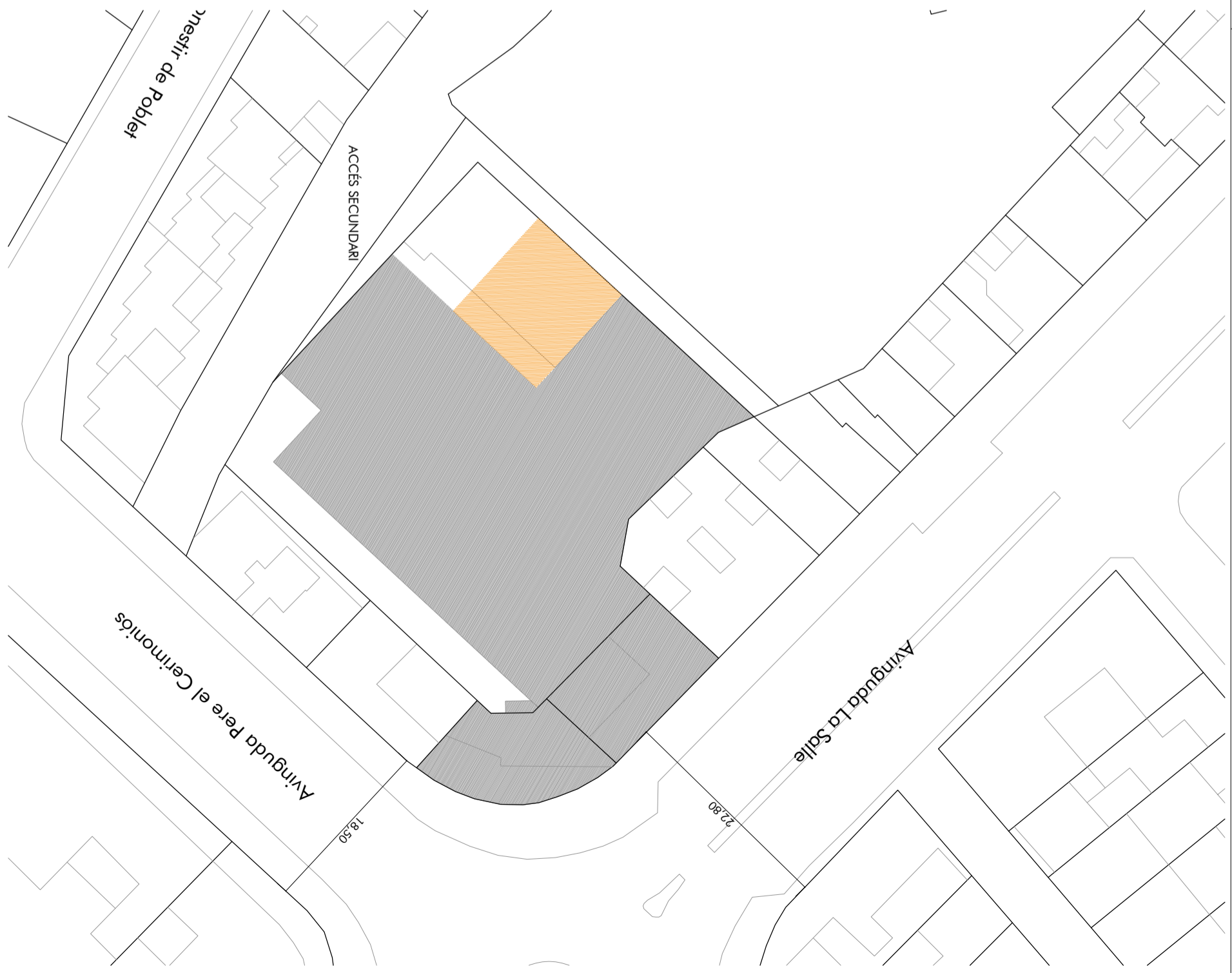
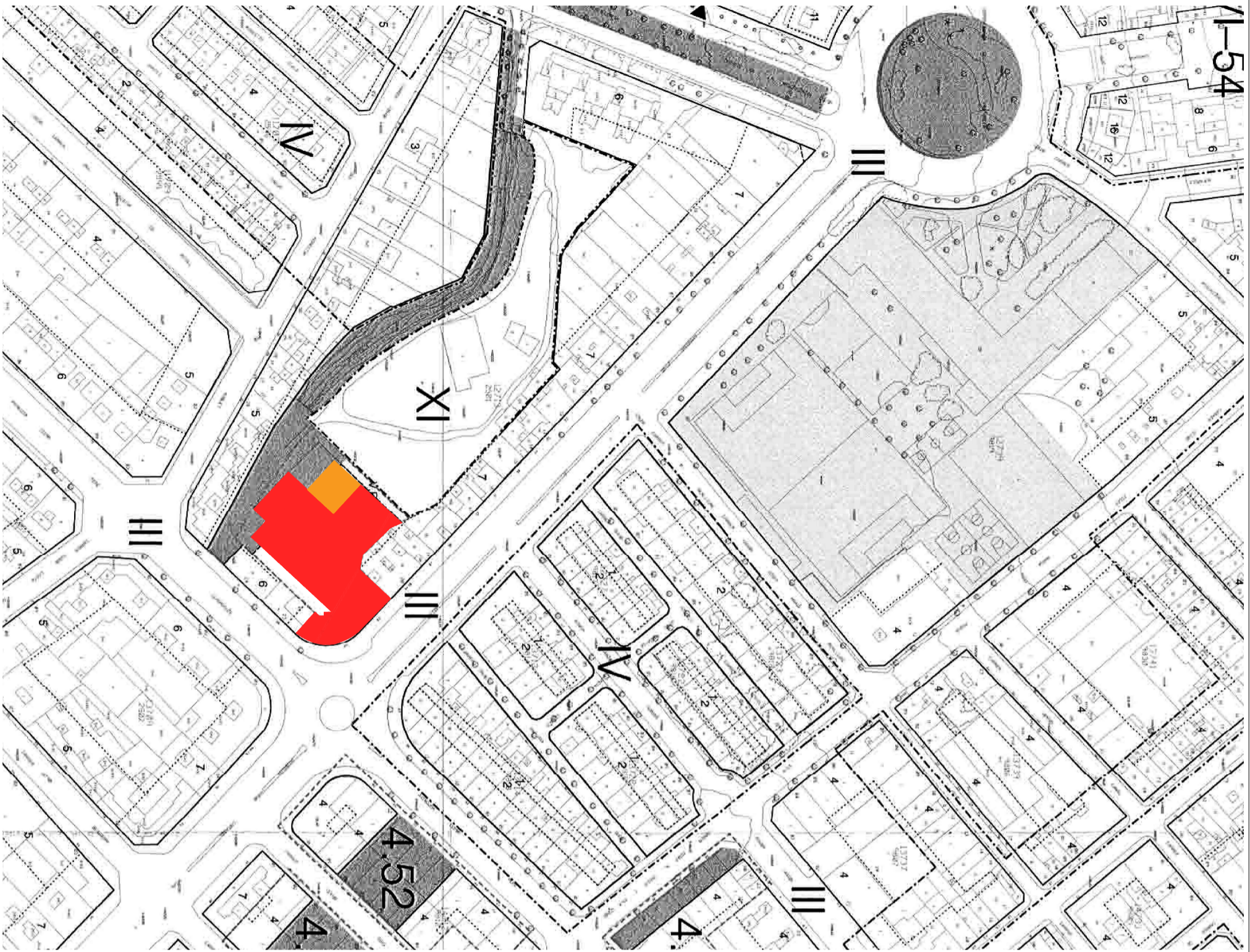
S'instal·larà una unitat interior de climatització mural, tipus Split, amb termostat. Les unitats exteriors es situaràn a la coberta de l'edifici.



## II. PLÀNOLS

PROJECTE BÀSIC I  
EXECUTIU  
**AMPLIACIÓ D'UNA  
ACTIVITAT**

**AVINGUDA LA SALLE 43A. REUS**  
PROMOTOR: ROEMA SL  
AUTOR: DANIEL GONZALEZ RABELLA  
DATA: 22 DE MAIG DE 2021



Area d'ampliació del Multifoncs



PLÀNOL  
SITUACIÓ I EMPLAÇAMENT

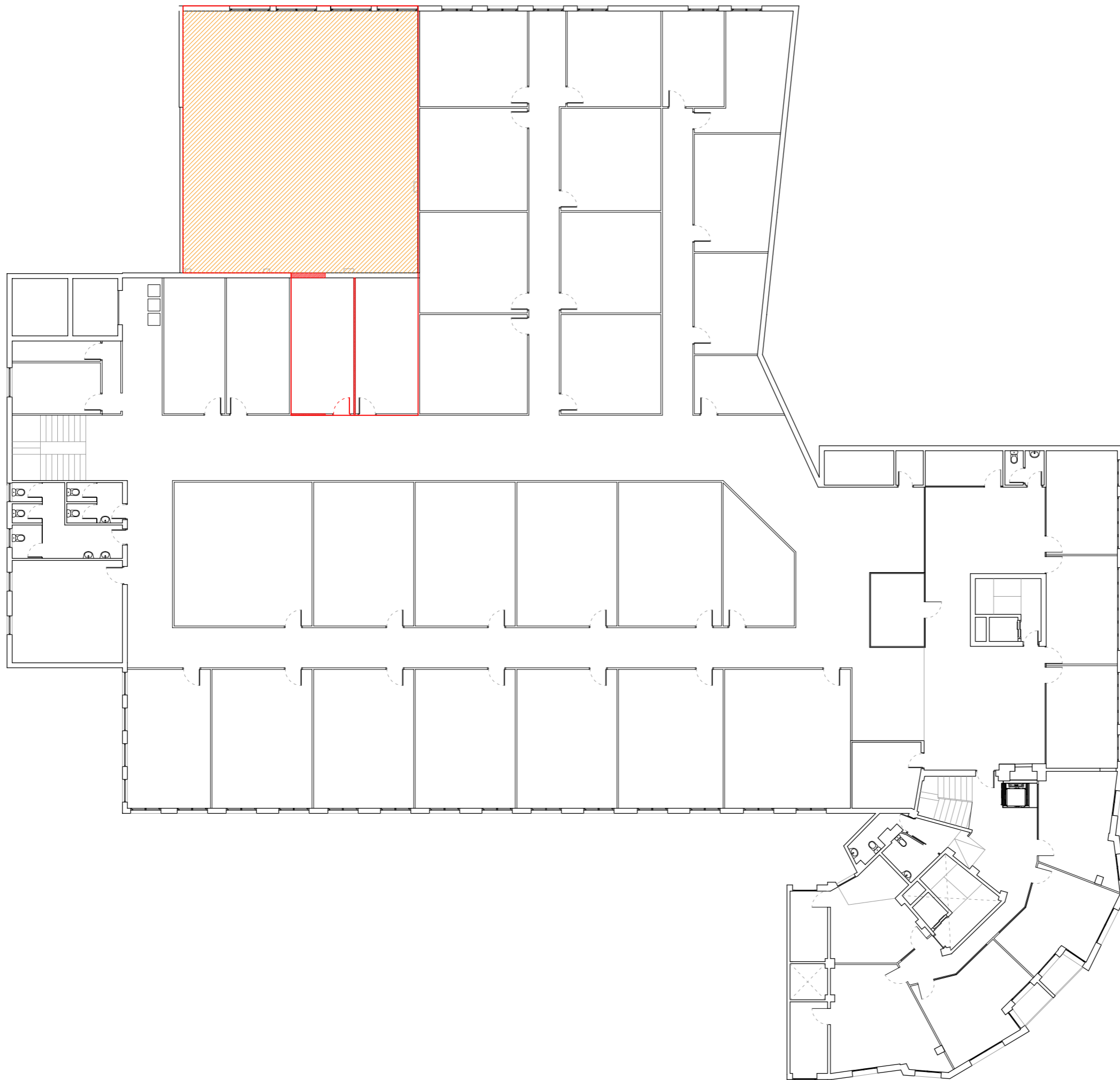
NÚMERO 1  
EDI 40 | PROJECTE BÀSIC I EXECUTIU  
AMPLIACIÓ D'UNA ACTIVITAT




AUTOR  
NEXO TÈCNIA SIP

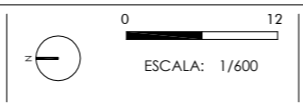


AVANGUARDIA LA SALTE SGA REUS  
PROMOTOR I REDACTOR

VERBÓ  
22 DE MAIG DE 2023



-  Àrea d'ampliació del Multifinances
-  Àmbit d'intervenció de la reforma
-  Enderrocs




PLÀNOL  
 ESTAT ACTUAL ÀMBIT D'INTERVENCIÓ  
 VERSIÓ  
 22 DE MAIG DE 2021

NÚMERO  
 2  
 ED140 | PROJECTE BÀSIC I EXECUTIU  
 AMPLIACIÓ D'UNA ACTIVITAT  
 AVINGUDA LA SALLE 43A. REUS  
 PROMOTOR | ROEMA SL

AUTOR  
 NEXO TECNIA SLP







PLÀNOL  
ESTAT AMPLIAT MULTIOFICINES

VERSIÓ  
22 DE MAIG DE 2021


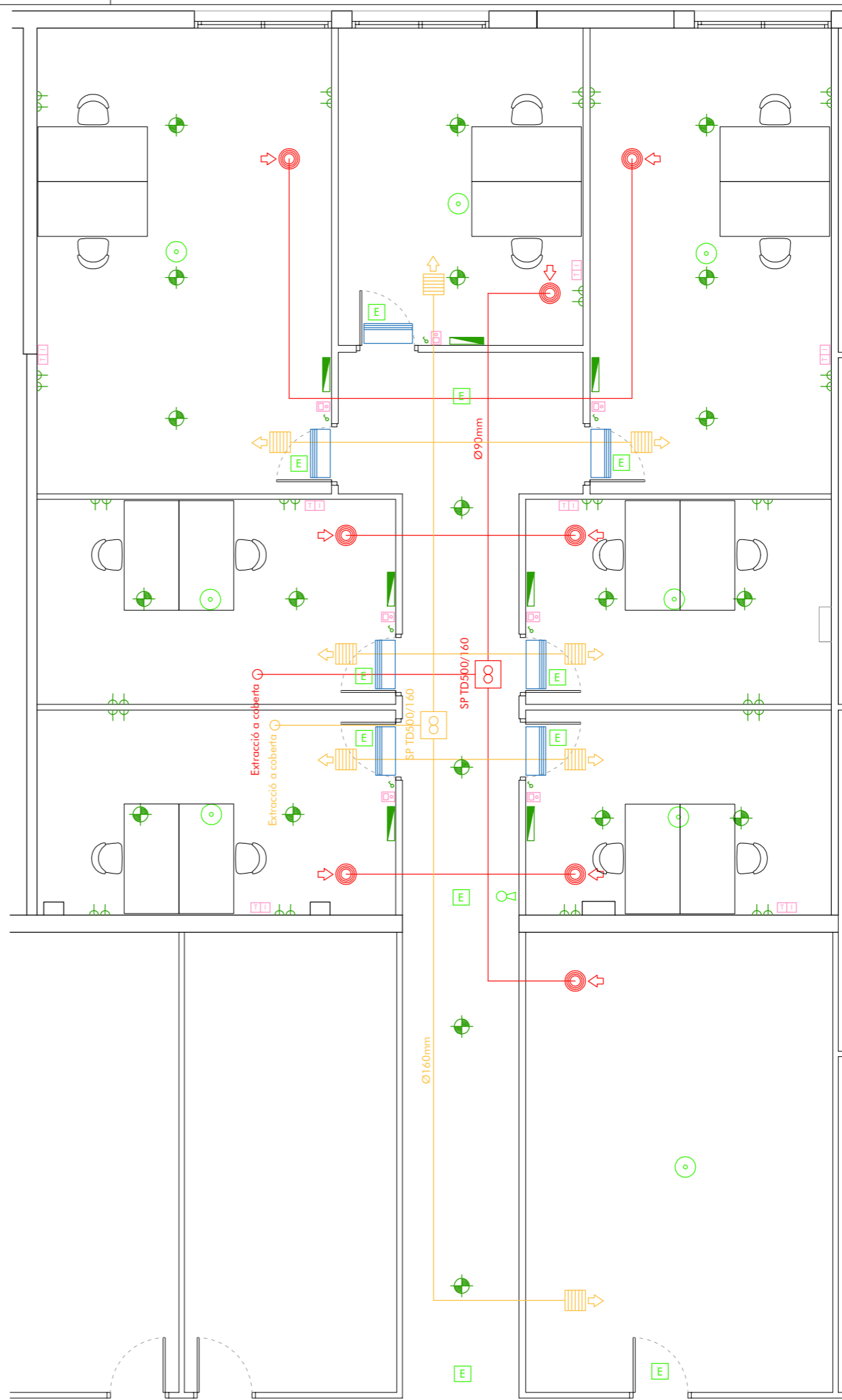
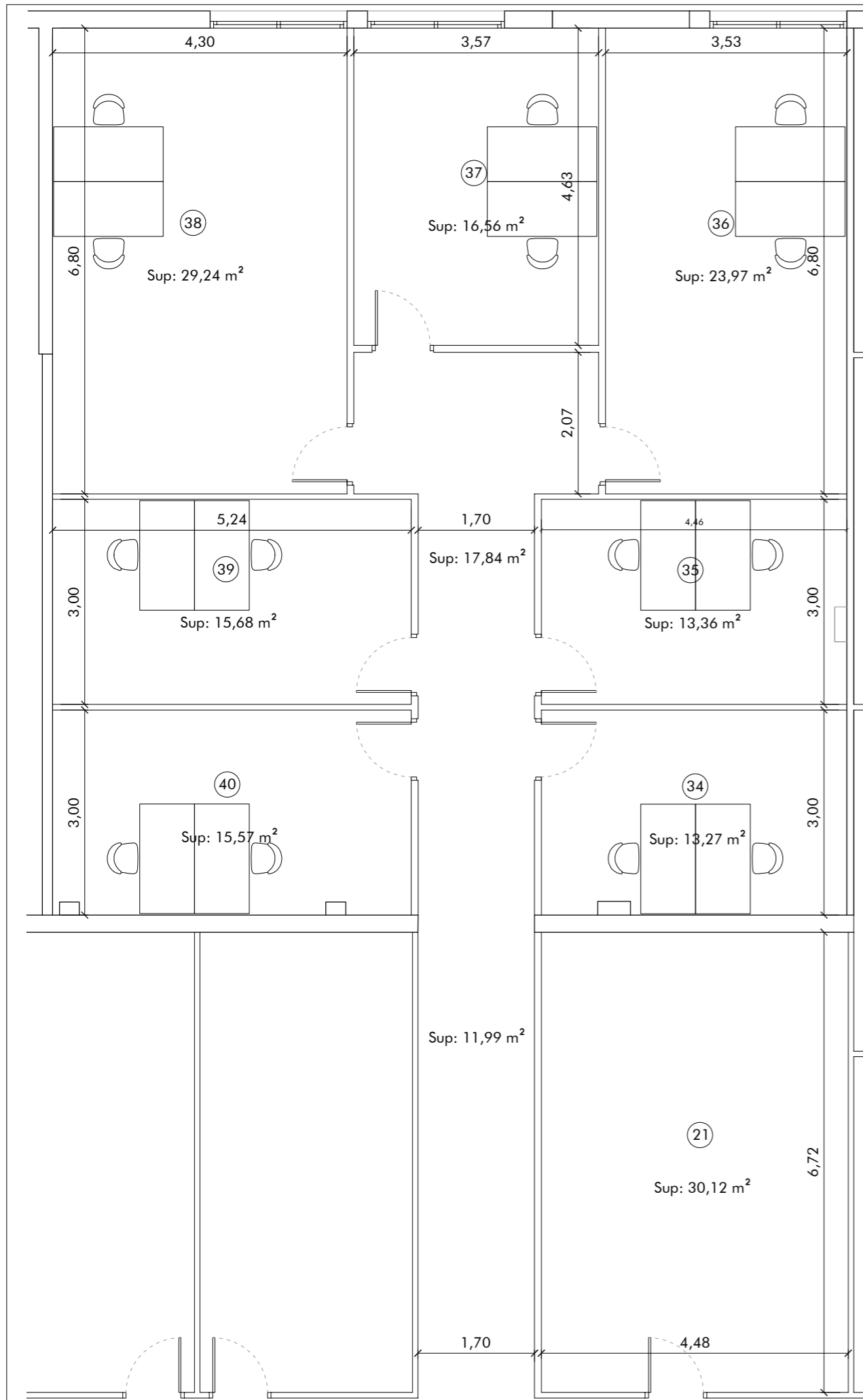
NÚMERO  
3

ED140 | PROJECTE BÀSIC I EXECUTIU  
AMPLIACIÓ D'UNA ACTIVITAT

AVINGUDA LA SALLE 43A. REUS  
PROMOTOR | ROEMA SL

AUTOR  
NEKO TECNIA SLP





PLÀNOL  
REPLANTEIG I INSTAL·LACIONS

VERSÍO  
22 DE MAIG DE 2021

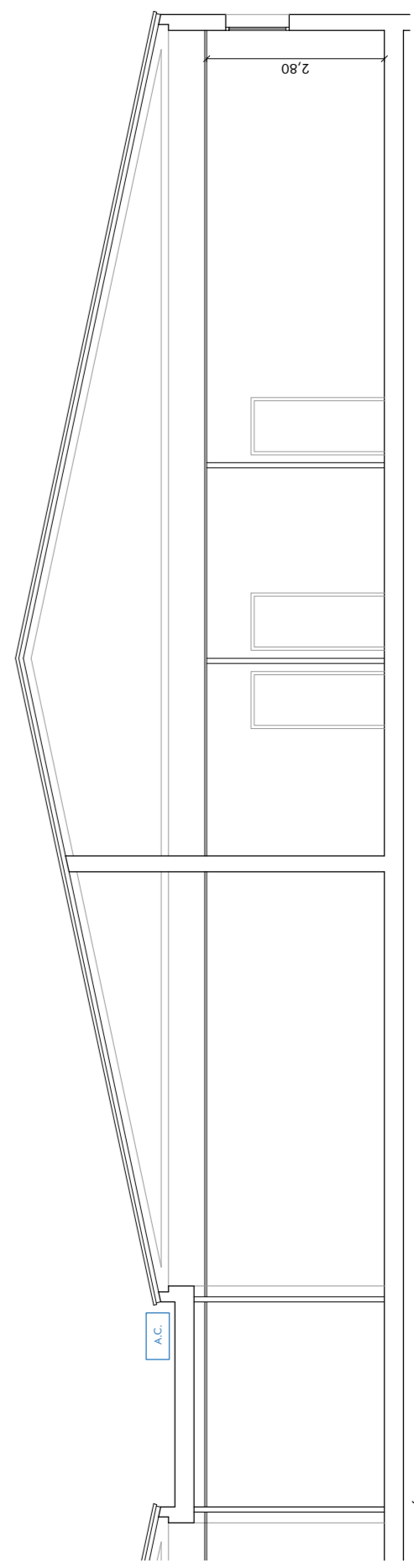
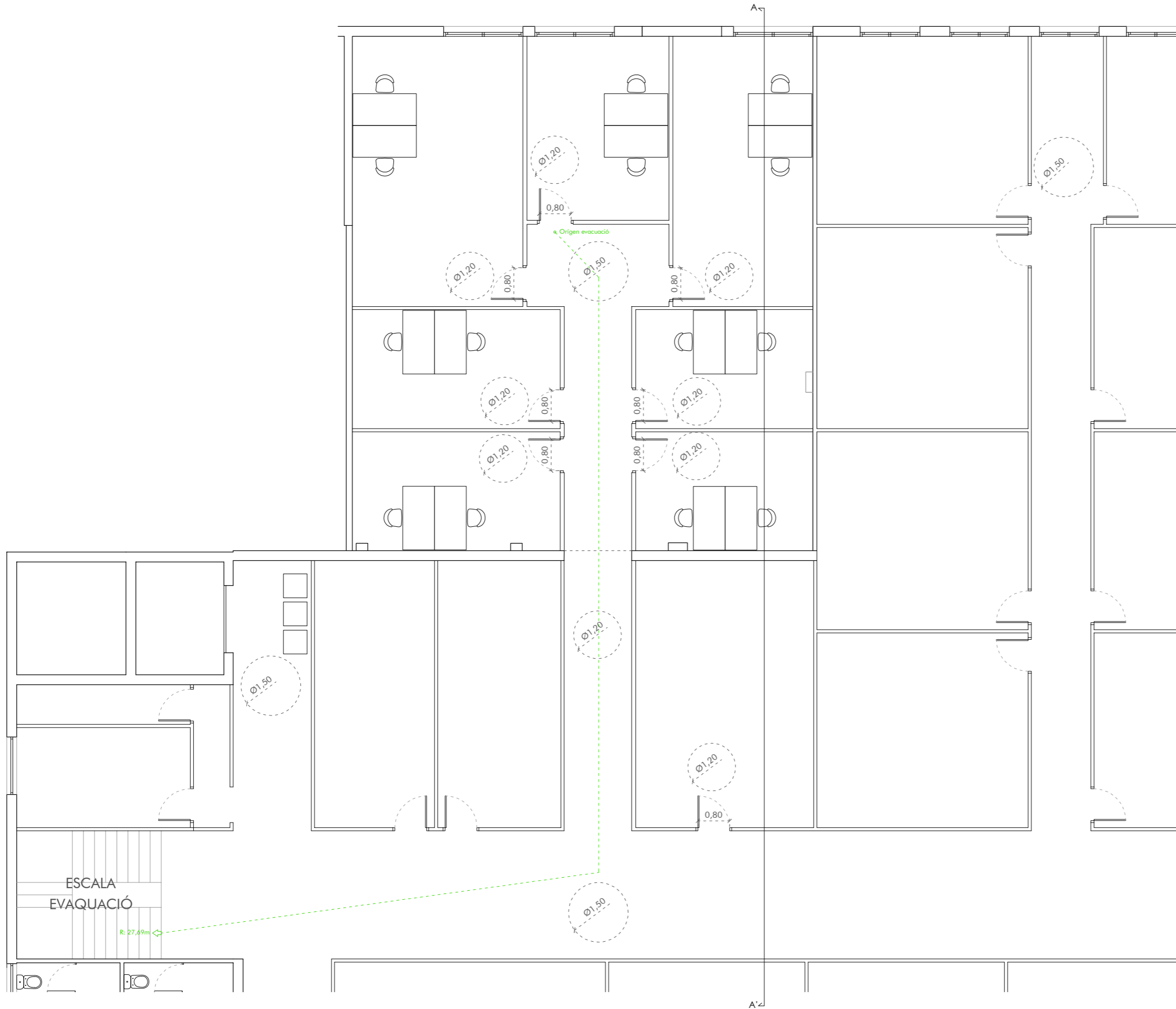
NÚMERO  
4

ED140 | PROJECTE BÀSIC I EXECUTIU  
AMPLIACIÓ D'UNA ACTIVITAT


AVINGUDA LA SALLE 43A, REUS  
PROMOTOR | ROEMA SL

AUTOR  
NEKO TECNIA SLP





SECCIÓ LONGITUDINAL AA'



PLÀNOL  
 COMPLIMENT DE NORMATIVA  
 SECCIÓ  
 VERSIÓ  
 22 DE MAIG DE 2021

NÚMERO 5  
 ED140 | PROJECTE BÀSIC I EXECUTIU  
 AMPLIACIÓ D'UNA ACTIVITAT  
 AVINGUDA LA SALLE 43A. REUS  
 PROMOTOR | ROEMA SL

AUTOR  
 NEXO TÈCNIA SLP





## **III. PLEC DE CONDICIONS**

# PROJECTE BÀSIC I EXECUTIU **AMPLIACIÓ D'UNA ACTIVITAT**

**AVINGUDA LA SALLE 43A. REUS**  
PROMOTOR: ROEMA SL  
AUTOR: DANIEL GONZALEZ RABELLA  
DATA: 22 DE MAIG DE 2021



# **CONDICIONS TÈCNIQUES GENERALS**

## **III. PLEC DE CONDICIONS** AMPLIACIÓ D'UNA ACTIVITAT

# PLEC DE CONDICIONS TÈCNIQUES GENERALS

Sobre els components

Característiques

Tots els productes de construcció hauran de portar el marcatge CE, d'acord amb les condicions establertes a l'**article 5.2** Conformitat amb el CTE dels productes, equips i materials, Part I. Capítol 2. del CTE:

1. Els productes de la construcció que s'incorporin amb caràcter permanent als edificis, en funció del seu ús previst, portaran el **marcatge CE**, de conformitat amb la Directiva 89/106/CEE de productes de la construcció, publicada pel Real Decret 1630/1992 del 29 de desembre, modificada pel Real Decret 1329/1995 del 28 de juliol, i disposicions de desenvolupament, o altres Directives europees que li siguin d'aplicació.

2. En determinats casos, i amb la finalitat d'assegurar la seva suficiència, els DB establiran les característiques tècniques de productes, equips i sistemes que s'incorporin als edificis, sense perjudici del Marcatge CE que els sigui aplicable d'acord amb les corresponents directives Europees.

Control de recepció

Tots els productes de construcció tindran un control de recepció a l'obra, d'acord amb les condicions establertes a l'**article 7.2** Control de recepció a l'obra de productes, equips i sistemes. Part I. Capítol 2. del CTE, i comprendrà:

## Control de la documentació dels subministres.

1. Els subministradors lliuraran els documents d'identificació del producte exigits per la normativa d'obligat compliment, pel projecte o la DF (Direcció Facultativa) al constructor, qui els presentarà al director d'execució de l'obra. Aquesta documentació comprendrà, almenys, els següents documents:

a) els documents d'origen, full de subministrament;

b) el certificat de garantia del fabricant, firmat per una persona física; i

c) els documents de conformitat o autoritzacions administratives exigides reglamentàriament, inclosa la documentació corresponent al marcatge CE dels productes de la construcció, quan sigui pertinent, d'acord amb les disposicions que siguin transposició de les Directives Europees que afectin als productes subministrats.

Quan el material o equip arribi a l'obra amb el certificat d'origen industrial que acrediti el compliment d'aquestes condicions, normes o disposicions, la seva recepció es realitzarà comprovant, únicament, les seves característiques aparents.

## Control de recepció mitjançant distintius de qualitat i avaluacions d'idoneïtat tècnica

1. El subministrador proporcionarà la documentació precisa sobre:

a) els distintius de qualitat que ostentin els productes, equips o sistemes subministrats, que assegurin les característiques tècniques dels mateixos exigides en el projecte i documentarà, si s'escau, el reconeixement oficial del distintiu d'acord amb l'establert en l'article 5.2.3; i

b) les avaluacions tècniques d'idoneïtat per a l'ús previst de productes, equips i sistemes innovadors, d'acord amb l'establert en l'article 5.2.5, i la constància del manteniment de les seves característiques tècniques.

2. El director de l'execució de l'obra verificarà que aquesta documentació és suficient per a l'acceptació dels productes, equips i sistemes emparats per ella.

## Control de recepció mitjançant assaigs

1. Per a verificar el compliment de les exigències bàsiques del \*CTE pot ser necessari, en determinats casos, realitzar assaigs i proves sobre alguns productes, segons l'establert en la reglamentació vigent, o bé segons l'especificat en el projecte o ordenats per la D.F.

2. La realització d'aquest control s'efectuarà d'acord amb els criteris establerts en el projecte o indicats per la direcció facultativa sobre el mostreig del producte, els assajos a realitzar, els criteris d'acceptació i rebuig i les accions a adoptar.

Sobre l'execució.

Condicions generals.

Tots els treballs, inclosos en el present projecte s'executaran esmeradament, tenint en compte les bones practiques de la construcció, d'acord amb les condicions establertes en l'**article 7.1** Condicions en l'execució de les obres. Generalitats. Part I capítol 2 del CTE:

1. Les obres de construcció de l'edifici es portaran a terme segons el projecte i les seves modificacions autoritzades pel director de l'obra, prèvia conformitat del promotor, a la legislació aplicable, a les normes de la bona pràctica constructiva i a les instruccions del director de l'obra i del director de l'execució de l'obra.

Control d'execució.

Tots els treballs, inclosos en el present projecte, tindran un control d'execució d'acord amb les condicions establertes a l'**article 7.3** Control d'execució de l'obra. Generalitats. Part I capítol 2 del CTE:

Durant la construcció, el director de l'execució de l'obra controlarà l'execució de cada unitat d'obra verificant el seu replanteig, els materials que s'utilitzin, la correcta execució i disposició dels elements constructius i de les instal·lacions, així com les verificacions i altres controls a realitzar per a comprovar la seva conformitat amb el que s'indica en el projecte, la legislació aplicable, les normes de bona pràctica constructiva i les instruccions de la direcció facultativa. A la recepció de l'obra executada poden tenir-se en compte les certificacions de conformitat que ostentin els agents que hi intervenen, així com les verificacions que, si s'escau, realitzin les entitats de control de qualitat de l'edificació.

2. Es comprovarà que s'han adoptat les mesures necessàries per a assegurar la compatibilitat entre els diferents productes, elements i sistemes constructius.

3. En el control d'execució de l'obra s'adoptaran els mètodes i procediments que es contemplin en les avaluacions tècniques d'idoneïtat per a l'ús previst dels productes, equips i sistemes innovadors, prevists a l'article 5.2.5

Sobre el control de l'obra acabada.

Verificacions del conjunt o parts de l'edifici d'acord amb les condicions establertes a l'article 7.4 Condicions de l'obra acabada.

Generalitats. Part I capítol 2 del CTE:

*A l'obra acabada, bé sobre l'edifici en el seu conjunt, o bé sobre les seves diferents parts i les seves instal·lacions, parcial o totalment acabades, han de realitzar-se, a més de les que puguin establir-se amb caràcter voluntari, les comprovacions i proves de servei previstes en el projecte o ordenades per la D.F. i les exigides per la legislació aplicable*

Sobre la normativa vigent

El Decret 462/71 del Ministerio de la Vivienda (BOE: 24/3/71): "Normas sobre redacción de proyectos y dirección de obras de edificación", estableix que a la memòria i al plec de prescripcions tècniques particulars de qualsevol projecte d'edificació es faci constar expressament l'observança de les normes sobre la construcció. Així doncs, en el present plec s'inclourà una relació de les normes vigents aplicables sobre construcció i es remarcarà que en l'execució de l'obra s'observaran les mateixes.

A més, els productes de la construcció duren el marcatge CE. En aquest sentit, les reglamentacions recents, com és el cas del CTE, fan referència a normes UNE-EN, CEI, CEN, que en molts casos estableixen requisits concrets que s'han de complir en el projecte.

# CU

## **CONDICIONS TÈCNIQUES PER UNITAT D'OBRA**

### **III. PLEC DE CONDICIONS**

AMPLIACIÓ D'UNA ACTIVITAT



# PLEC DE CONDICIONS TÈCNIQUES PER UNITAT D'OBRA

## SISTEMA ENVOLVENT

### SUBSISTEMA DEFENSES

#### 1 BARANES

Defensa formada per barana composta de bastidor (pilastres i baranes), passamans i entrepilastres, ancorada a elements resistents com ara forjats, soleres i murs per a la protecció de persones i objectes de risc de caiguda entre zones situades a diferent alçada.

Normes d'aplicació

**Codi Tècnic de l'Edificació.** RD 314/2006. DB SE-AE, DB SU.

**Recobriments galvanitzats en calent sobre productes, peces i articles diversos construïts o fabricats amb acer o altres materials ferris.** RD 2351/1985.

**Especificacions tècniques dels tubs d'acer inoxidable soldades longitudinalment.** RD 2605/1985.

Components

Bastidor, passamà, entrepilastres, ancoratges i peces especials, normalment en baranes d'alumini per a fixació de pilastres i en baranes amb cargols.

Característiques tècniques mínimes

*Bastidor.* Els perfils que conformen el bastidor podran ser d'acer galvanitzat, aliatge d'alumini anoditzat, etc.

*Passamans.* Reunirà les mateixes condicions exigides a la baranes. En cas d'utilitzar cargols de fixació, per la seva posició, quedaran protegits del contacte directe amb l'usuari.

*Entrepilastres.* Els entrepilastres per a replè dels buits del bastidor podran ser de polimetacrilat, polièster reforçat amb fibra de vidre, PVC, fibrociment, etc..., amb gruix mínim de 5 mm, així mateix podran ser de vidre (armat, temperat o laminat), etc.

*Ancoratges.* Els ancoratges podran realitzar-se mitjançant: *placa aïllada*, en baranes d'acer per a fixació de les pilastres quan els seus eixos distin de la vora del forjat no menys de 10 cm i per a fixació de baranatges als murs laterals; *platina contínua*, en baranes d'acer per a fixació de les pilastres quan els seus eixos distin de la vora del forjat no menys de 10 cm, coincidint amb algun element prefabricat del forjat; *angular continu*, en baranes d'acer per a fixació de les pilastres quan els seus eixos distin de la vora del forjat no menys de 10 cm, o se situïn en la seva cara exterior; *pot a agafament*, en baranes d'alumini, per a la fixació de les pilastres quan els seus eixos distin de la vora del forjat mínim 10 cm.

*Peça especial.* Normalment en baranes d'alumini per la fixació de pilastres i de baranatges amb cargols.

Control i acceptació

Es realitzaran les comprovacions corresponents d'identificació i assaig en cada un dels següents capítols: Perfils laminats i xapes, Tub d'acer galvanitzat, Perfils d'alumini anoditzat i Perfils de fusta.

Execució

Condicions prèvies

Les baranes s'ancoraran a elements resistents com ara forjats o soleres, i quan estiguin ancorades sobre ampits de fàbrica el gruix d'aquests serà superior a 15 cm. Sempre que sigui possible es fixaran els baranatges als murs laterals mitjançant ancoratges. Per prevenir el fenomen electroquímico de la corrosió galvànica entre metalls amb diferent potencial, s'adoptaran les mesures següents: Evitar el contacte entre dos metalls de diferent activitat, en cas de no poder evitar el contacte, s'hauran de seleccionar metalls pròxims a la sèrie galvànica; Aïllar elèctricament els metalls amb diferent potencial; Evitar l'accés d'aigua i oxigen a la zona d'unió dels dos metalls; També s'evitaran els següents contactes bimetal·lics: Zinc amb: acer, coure, plom i acer inoxidable; Alumini amb: plom i coure; Acer dolç amb: plom, coure i acer inoxidable; Plom amb: coure i acer inoxidable; Coure amb: acer inoxidable.

Es dissenyaran segons el punt 3.2 del DB SU, SU-1, Seguretat enfront al risc de caigudes.

Fases d'execució

Replantejada en obra la barana, es marcarà la situació dels ancoratges. Alineada sobre els punts de replanteig, es presentarà i aplomarà amb tornapunes, fixant-ne provisionalment als ancoratges mitjançant punts de soldadura o cargolat suau. En cas de formigonar els ancoratges es rebran directament; en cas de forjats, murs o amb morter de ciment es rebran als trams previstos. En forjats ja executats s'ancoraran mitjançant tacs d'expansió amb encastament, no menor de 45 mm, i cargols. Cada fixació es realitzarà com a mínim amb dos tacs separats entre si 50 mm. Els ancoratges garantirán la protecció contra embranzides i cops durant tot el procés d'instal·lació. Així mateix mantindran l'aploamat de la barana fins que quedi definitivament fixada al suport. Es realitzaran, preferiblement, mitjançant plaques, platines o angulars, depenent de l'elecció del sistema i de la distància existent entre l'eix de les pilastres i la vora dels elements resistents. La unió del perfil de la pilastra amb l'ancoratge es realitzarà per soldadura, respectant-se les juntes estructurals mitjançant juntes de dilatació de 40 mm d'ample entre baranes. Sempre que sigui possible es fixaran els baranatges als murs laterals mitjançant ancoratges. Quan els entrepilastres i/o passamans siguin desmuntables, es fixaran amb cargols, ribets clavats, o peces d'acoblament desmuntables sempre des de l'interior.

*Acabats.* El sistema d'ancoratge al mur serà estanc, no originant penetració de l'aigua en el mateix mitjançant segellat i engravat amb morter, de la trobada de la barana amb l'element al que s'ancorí. Quan els ancoratges d'elements tals com baranes o tamborets es realitzin en un plànol horitzontal de la façana, la junta entre l'ancoratge i la façana ha de realitzar-se de tal forma que s'impedeixi l'entrada d'aigua a través d'ella mitjançant el segellat, un element de goma, una peça metàl·lica o algun altre element que produeixi el mateix efecte.

Control i acceptació

Es realitzaran dues comprovacions cada 30 m. Es comprovarà que les barreres de protecció tinguin una resistència i una rigidesa suficient per a resistir la força horitzontal establerta en l'apartat 3.2 del Document Bàsic SE-AE, en funció de la zona

en que es trobin. La força es considerarà aplicada a 1,2 m o sobre la vora superior de l'element, si aquest està situat a menys altura. En aquest cas, la barrera de protecció davant de seients fixos, serà capaç de resistir una força horitzontal a la vora superior de 3 kN/m i simultàniament amb ella, una força vertical uniforme de 1,0 kN/m, com a mínim, aplicada a la vora exterior. En les zones de tràfic i aparcament, els plafons o baranes i altres elements que delimitin àrees accessibles per als vehicles han de resistir una força horitzontal, uniformement distribuïda sobre una longitud de 1 m, aplicada a 1,2 m d'altura sobre el nivell de la superfície de rodatge o sobre la vora superior de l'element si aquest està situat a menys altura, el valor característic de la qual, es definirà en el projecte en funció de l'ús específic i de les característiques de l'edifici, no sent inferior a  $q_k = 100$  kN.

Amidament i abonament  
ml totalment acabat i col·locat. Inclouent els passamans i les peces especials.

## **SISTEMA COMPARTIMENTACIÓ INTERIOR/ACABATS**

### **SUBSISTEMA PARTICIONS**

#### **1 ENVANS**

Paret sense missió portant.

##### **1.1 Envans de ceràmica**

Envà de maó ceràmic pres amb morter de ciment i/o calç o guix, que constitueix particions interiors.

Normes d'aplicació

**Codi tècnic de l'Edificació.** CTE-DB SE-AE, Documents Bàsics Seguretat Estructural, Accions a l'Edificació; CTE-DB SE-F, Documents Bàsics Seguretat Estructural, Fàbrica; CTE-DB SI, Annex F, Fàbrica, Resistència al foc dels elements de totxo ceràmic o silici-calçari i el bloc de formigó; CTE-DB HR, Protecció enfront al Soroll.

**Condicions acústiques.** NBE-CA-88. (BOE 8,10,1988)

**Norma de Construcció Sismoresistent,** NCSE-02. BOE. 11/10/02.

**Norma reglamentària d'edificació sobre accions en l'edificació en les obres de rehabilitació estructural de sostres d'edificis d'habitatges,** NRE-AEOR-93. O. 18/01/94.

**Pliego General de Condiciones para la recepción de los ladrillos cerámicos en las obras de construcción,** RL-88. BOE. 3/08/88.

**Pliego General de condiciones para la recepción de yesos y escayolas en las obras de construcción,** RY-85. BOE. 10/06/1985

**Pliego General de condiciones para la recepción de bloques de hormigón en las obras de construcción,** RB-90. BOE. 165; 11/07/90.

#### **UNE**

UNE-EN ISO 140-4: Medición in situ del aislamiento acústico al ruido aéreo entre locales.

UNE-EN ISO 140-5: Medición in situ del aislamiento acústico al ruido aéreo de elementos de fachadas y de fachadas.

UNE-EN ISO 140-7: Medición del aislamiento acústico en los edificios y de los elementos de construcción. Parte 7: Medición in situ del aislamiento acústico de suelos al ruido de impactos

UNE-EN ISO 717: Evaluación del aislamiento acústico en los edificios y los elementos de construcción

UNE-EN ISO 717-1: Aislamiento a ruido aéreo. Para el cálculo del valor global de aislamiento y los términos de adaptación al espectro.

UNE-EN ISO 717-2: Aislamiento al ruido de impactos. Para el cálculo del valor global de aislamiento y los términos de adaptación al espectro.

#### Components

Maons, morter i revestiment interior.

Característiques tècniques mínimes

**Maons.** Compliran les condicions que s'especifiquen en el Plec general per a la recepció dels maons ceràmics a les obres de construcció, RL-88. La resistència a compressió dels maons massissos i perforats, no serà inferior a 100 Kp/cm<sup>2</sup>. La resistència a compressió dels maons buits, emprats en fàbriques resistents no serà inferior a 50 Kp/cm<sup>2</sup>. En cas de fàbrica de maó d'obra vista, serà adequat un morter una mica menys resistent que el maó: un M-8 per a un maó R-10, o un M-16 per a un maó R-20.

**Morter.** En la confecció de morters, s'utilitzaran les calç aèries i orgàniques classificades a la Instrucció per a la Recepció de Calç RC-92. Les sorres emprades compliran les limitacions relatives a grandària màxima de grans, contingut de fins, granulometria i contingut de matèria orgànica establertes a la Norma DB SE-F. Així mateix, s'admetran totes les aigües potables i les tradicionalment emprades. D'altra banda, el ciment utilitzat complirà les exigències de composició, característiques mecàniques, físiques i químiques que estableix la "Instrucció per a la recepció de ciments RC-03". Els possibles additius incorporats al morter abans o durant el pastat, arribaran a obra amb la designació corresponent segons normes UNE, així com la garantia del fabricant que: l'additiu, agregat en les proporcions i condicions previstes, produeix la funció principal desitjada. Les barreges preparades en sec per a morters portaran el nom del fabricant i la dosificació segons la Norma DB SE-F, així com la quantitat d'aigua a afegir per a obtenir les resistències dels morters tipus. La resistència a compressió del morter estarà dins dels mínims establerts a la Norma DB SE-F. Tanmateix, la dosificació seguirà l'establert a la Norma DB SE-F, pel que fa referència a parts en volum dels seus components.

**Revestiment interior.** Serà d'enguixat i arrebossat de guix, etc... Complirà les especificacions recollides en el Plec de Condicions corresponent.

Control i acceptació

Es realitzaran les comprovacions corresponents d'identificació i d'assaigs en cada un dels capítols següents: Ciment, Aigua, Calç, Àrids, Morters i Maons. Quan els maons subministrats estiguin emparats pel segell INCE, la D.F. podrà simplificar la recepció, comprovant únicament el fabricant, tipus i classe de maó, resistència a compressió en Kp/cm<sup>2</sup>, dimensions nominals i segell INCE, dades que haurien de figurar en l'albarà i, si s'escau, en l'empaquetat. El mateix es comprovarà quan els maons subministrats procedixin d'Estat membre de la Unió Europea, amb especificacions tècniques específiques, que garanteixin objectius de seguretat equivalents als proporcionats pel segell INCE.

## Execució

### Condicions prèvies

Estarà acabada l'estructura, es disposarà dels bastiments de base a l'obra i es marcaran nivells en planta. Es replantejarà i es col·locaran mires escairades a una distància  $\leq 4\text{m}$ , amb marques a l'alçada de cada filada. Els maons s'humitejaran en el moment de la seva col·locació, regant-los abundantment i apilant-los perquè no degotin durant l'execució. Si ha gelat abans d'iniciar el treball, es revisarà escrupolosament la part de l'obra executada en les 48 hores anteriors, demolint-ne les zones danyades. Si la gelada es produeix una vegada iniciat el treball, es suspendrà protegint la part de l'obra recentment executada. Fins que les fàbriques no estiguin estabilitzades, es trauran i s'apuntalaran. Les fàbriques de maó es treballaran sempre a una temperatura ambient que oscil·li entre 5 a 40 °C. Quan el vent sigui superior a 50 km/h, es suspendran els treballs i s'asseguraran les fàbriques de maó realitzades. S'ha de treballar sense pluges si la paret és exterior.

### Fases d'execució

*Replanteig.* Col·locació de les mires a les cantonades i estesa del fil entre mires. Col·locació de les peces.

*Construcció d'envans.* S'aixecaran per filades horitzontals senceres, excepte quan dues parts hagin d'aixecar-se en diferents èpoques, en aquest cas la primera es deixarà escalonada. Les trobades de cantonada o amb altres fàbriques, es faran mitjançant lligades en tot el seu gruix i en totes les filades. Entre la filada superior de l'envà i el forjat o l'element horitzontal de trava, es deixarà una folgança de 2cm que s'emplenarà transcorregudes un mínim de 24 hores amb pasta de guix o amb morter de ciment. La trobada entre envans amb elements estructurals, es farà de manera que no siguin solidaris. Les regates tindran una profunditat no major de 4 cm. Les llindes de buits superiors a 100cm, es realitzaran per mitjà d'elements resistents. En les trobades amb un sostre o amb qualsevol altre element estructural superior, cal que hi hagi un espai de 2cm entre l'última filada i aquell element. Aquest espai es reomplirà amb guix, un cop l'estructura hagi adoptat les deformacions previstes, i mai abans de 24h d'haver fet la paret. Si se sobrepassen aquests límits, s'ha de revisar l'obra executada 48h abans i s'han d'enderrocar les parts afectades.

*Toleràncies d'execució.* Gruix dels junts:  $\pm 2\text{ mm}$ ; distància entre l'última filada i el sostre:  $\pm 5\text{ mm}$ ; planor i horitzontalitat de les filades:  $\pm 5\text{ mm}/2\text{ m}$ .

*Acabats.* Les fàbriques ceràmiques quedaran planes i aplomades, i tindran una composició uniforme en tota la seva altura. Repàs dels junts i neteja del parament. Les peces han d'estar col·locades a trencajunts i les filades han de ser horitzontals. Les parets vistes han de tenir una coloració uniforme, si la direcció facultativa no fixa cap altra condició. Els junts han de ser plens i sense rebaves. A les parets que hagin de quedar vistes, els junts horitzontals han d'estar rematats per la part superior, si la direcció facultativa no fixa altres condicions. Les obertures han de portar una llinda resistent. L'envà o paredó de tancament i no passant, ha d'estar recolzat a sobre d'un element estructural horitzontal a cada planta. Les parts recentment executades es protegiran amb làmines de material plàstic o similar, per a evitar l'erosió de les juntes de morter. En temps sec i calorós, es mantindrà humida la fàbrica recentment executada, per a evitar el risc d'una ràpida evaporació de l'aigua del morter.

### Control i acceptació

Dues comprovacions cada 400m<sup>2</sup> de mur. Es realitzaran les comprovacions corresponents d'identificació i d'assaigs en cada un dels capítols següents: Replanteig, Protecció de la fàbrica i Execució de l'envà.

### Amidament i abonament

m<sup>2</sup> de fàbrica de maó assentada amb morter de ciment, aparellada. Fins i tot replanteig, anivellació i aplomat, part proporcional de lligades, minvaments i trencaments, humitejat dels maons comuns i neteja, amidada deduïnt buits superiors a 1m<sup>2</sup>.

## 2 FUSTERIES INTERIORS

Tenen per objectiu el tancament de les obertures interiors, dotant l'edifici de les prestacions d'accés a les diferents dependències. També inclou el tancament d'armaris empotrats.

### 2.1 Portes de fusta

#### Normes d'aplicació

**Codi Tècnic de l'Edificació.** RD 314/2006. CTE-DB HR, Protecció enfront al Soroll.

**Norma bàsica de la edificació sobre condicions acústiques en los edificios.** NBE-CA-88. BOE. 8/10/1988.

#### UNE

UNE-EN ISO 140-4: Medición in situ del aislamiento acústico al ruido aéreo entre locales.

UNE-EN ISO 140-5: Medición in situ del aislamiento acústico al ruido aéreo de elementos de fachadas y de fachadas.

UNE-EN ISO 140-7: Medición del aislamiento acústico en los edificios y de los elementos de construcción. Parte 7: Medición in situ del aislamiento acústico de suelos al ruido de impactos

UNE-EN ISO 717: Evaluación del aislamiento acústico en los edificios y los elementos de construcción

UNE-EN ISO 717-1: Aislamiento a ruido aéreo. Para el cálculo del valor global de aislamiento y los términos de adaptación al espectro.

UNE-EN ISO 717-2: Aislamiento al ruido de impactos. Para el cálculo del valor global de aislamiento y los términos de adaptación al espectro.

#### Components

Folrat de bastiment de base amb peça de galze i tapajunts o el propi bastiment col·locat directament sobre fàbrica.

Escairada de fusta de pes específic  $\geq 450\text{kg}/\text{m}^3$  i humitat  $\leq 15\%$ .

Ribets de fusta quan disposin d'envidrament.

Protecció de pintura, lacat o vernís.

Accessoris i ferramentes, junts perimetrals, etc...

Característiques tècniques mínimes

Els taulers de fusta llistonats i els de fusta contra-xapada compliran les normes UNE corresponents.

#### Control i acceptació

El subministrador acreditarà la vigència de la certificació de conformitat dels perfils i escairades amb els requeriments reglamentaris: assaigs, distintius i marcatges CEE.

Les escairades no presentaran guerxaments, fongs ni cops, i els eixos seran rectilinis. Les unions es faran amb maclatges rígids, formant angles rectes.

Execució

Condicions prèvies

L'emmagatzematge serà en lloc protegit de la humitat i allunyat de possibles impactes.

El bastiment ha d'estar ben aplomat, sense deformacions dels angles, al nivell i al pla previstos, encastat al terra o fixat mecànicament.

Fases d'execució

*Presentació de la porta.*

*Col·locació de la ferramenta.*

*Fixació definitiva.*

*Neteja i protecció.*

*Toleràncies d'execució.* Horitzontalitat:  $\pm 1$  mm. Aplomat:  $\pm 3$  mm. Pla previst de la fulla respecte al bastiment:  $\pm 1$  mm.

*Posició de la ferramenta:*  $\pm 2$  mm. *Portes.* Franquícia entre les fulles i el bastiment:  $\geq 0,2$  cm. Franquícia entre les fulles i el paviment: entre 0,2 cm i 0,4 cm. Fixacions entre cada fulla i el bastiment:  $\geq 3$ .

Control i acceptació

La porta ha d'obrir i tancar correctament. Tota la ferramenta ha d'anar fixada al bastidor de cada fulla o bé al reforç. La fulla que no porti tanca s'ha de fixar al bastiment per mitjà de dos passadors.

Amidament i Abonament

m<sup>2</sup> de llum d'obra d'element col·locat. Inclouent en el preu la part proporcional d'ajuts per a la seva col·locació, elements de connexió, tapajunts i ferramentes. No s'inclou el cost de la col·locació dels bastiments, les pintures ni els vernissos.

Els elements singulars d'ebenisteria es mesuraran i valoraran per unitats (ut) completament acabades i posades a l'obra segons especificacions de la D.F.

## SUBSISTEMA PAVIMENTS

### 1 PER PECES

Revestiment per a acabats de sòls i graons d'escaleres interiors i exteriors, amb peces de pedra natural o artificial, ceràmiques o de fusta, rebudes al suport mitjançant material d'unió, podent rebre diferents tipus d'acabat.

#### 1 Ceràmics

Normes d'aplicació

**Codi Tècnic de l'Edificació.** RD 314/2006. CTE-SU 1, Seguretat enfront al risc de caigudes; en relació a lliscament de terres i discontinuïtats en el paviment; CTE-HR, Protecció enfront del soroll.

**Codi d'Accessibilitat de Catalunya.** Llei 20/1991.

**Condicions acústiques.** NBE-CA-88. (BOE 8.10.1988)

**UNE**

UNE-EN ISO 140-4: Medición in situ del aislamiento acústico al ruido aéreo entre locales.

UNE-EN ISO 140-5: Medición in situ del aislamiento acústico al ruido aéreo de elementos de fachadas y de fachadas.

UNE-EN ISO 140-7: Medición del aislamiento acústico en los edificios y de los elementos de construcción. Parte 7: Medición in situ del aislamiento acústico de suelos al ruido de impactos

UNE-EN ISO 717: Evaluación del aislamiento acústico en los edificios y los elementos de construcción

UNE-EN ISO 717-1: Aislamiento a ruido aéreo. Para el cálculo del valor global de aislamiento y los términos de adaptación al espectro.

UNE-EN ISO 717-2: Aislamiento al ruido de impactos. Para el cálculo del valor global de aislamiento y los términos de adaptación al espectro.

Components

Rajoles, mosaic, base per enrajolat, material de presa, sistema de col·locació, morter, material de rejuntat i material de reomplert de juntes de dilatació.

Característiques tècniques mínimes

*Rajoles. Gres esmaltat.* Absorció d'aigua baixa o mitja-baixa, premsada en sec, esmaltades. *Gres porcelànic.* Molt baixa absorció d'aigua, premsades en sec o extruït, generalment no - esmaltades. *Rajola catalana.* Absorció d'aigua des de mitjana - alta a alta o fins i tot molt alta, extruït, generalment no esmaltades. *Gres rústic.* Absorció d'aigua baixa o mitjana - baixa, extruït, generalment no esmaltades. *Fang cuit.* D'aparença rústica i alta absorció d'aigua.

*Mosaic.* Podrà ser de peces ceràmiques de gres o esmaltades, o de baldosines de vidre.

*Peces complementàries i especials.* De molt diverses mides i formes: tires, motlures, sanefes, etc... En qualsevol cas les peces no estaran trencades, desportillades ni tacades i tindran un color i una textura uniforme en tota la seva superfície.

*Bases per a enrajolat. Sense base o enrajolat directe.* Sense base o amb capa no major de 3 mm, mitjançant pel·lícula de polietilè, feltre bituminós o esterilla especial. *Base de sorra.* Amb sorra natural o de matxucat de gruix inferior a 2 cm per a anivellar, emplenar o desolidaritzar. *Base de sorra estabilitzada.* Amb sorra natural o de matxucat estabilitzada amb un conglomerant hidràulic per a complir funció de reomplert. *Base de morter o capa de regularització.* Amb morter pobre, de gruix entre 3 i 5 cm, per a possibilitar la col·locació amb capa fina o evitar la deformació de capes aïllants. *Base de morter armat.* S'utilitza com capa de reforç per al repartiment de càrregues i per a garantir la continuïtat del suport. *Material de presa.* Sistema de col·locació en capa gruixuda, directament sobre el suport, forjat o solera de formigó.

*Morter tradicional.* Encara que ha de preveure's una base per a desolidaritzar amb sorra. Sistema de col·locació en capa fina, sobre una capa prèvia de regularització del suport: *Adhesius cimentosos o hidràulics (morters - cola).* Constituïts per un conglomerant hidràulic, generalment ciment Portland, sorra de granulometria compensada i additius polimèrics i orgànics.

*Material de rejuntat.* *Beurada de ciment Portland.* *Morters de juntes.* Composts d'aigua, ciment, sorra de granulometria controlada, resines sintètiques i additius específics, podent dur pigments. Morter de juntes amb additiu polimèric, es diferencia de l'anterior perquè conté un additiu polimèric o làtex per a millorar el seu comportament a la deformació.

*Morter de resines de reacció (JR)*. Compost de resines sintètiques, un enduridor orgànic i de vegades una càrrega mineral. Abans d'omplir-les es podran omplir parcialment les juntes amb tires un material elàstic, (goma, plàstics cel·lulars, làmines de suro) abans d'omplir-les plenes.

*Material de reomplert de juntes de dilatació*. Podrà ser de silicones, etc...

Control i acceptació

Amb la finalitat de limitar el risc de lliscament, els paviments dels edificis o zones d'ús Sanitari, Docent, Comercial, Administratiu, Aparcament i Pública Concurrència, excloses les zones d'ús restringit, tindran una classe adequada conforme al CTE DB SU 1. El valor de resistència al lliscament Rd es determina mitjançant l'assaig del pèndol descrit en l'Annex A de la norma UNE-ENV/ 12633:2003 emprant l'escala C en provetes sense desgast accelerat. La mostra seleccionada serà representativa de les condicions més desfavorables de lliscament. Aquesta classe es mantindrà durant la vida útil del paviment. Es realitzaran les comprovacions corresponents d'identificació i assaig en cada un dels següents capítols: Rajoles i Morters.

Execució

Condicions prèvies

La col·locació ha d'efectuar-se en unes condicions climàtiques normals (5 °C a 30 °C), procurant evitar l'assolellament directe i els corrents d'aire. S'evitarà el contacte del enrajolat amb altres elements com parets, pilars mitjançant la disposició de juntes perimetrals d'ample <5mm. S'han de barrejar les peces de caixes diferents per tal d'evitar possibles diferències de tonalitat. Excepte en les zones classificades com a ús restringit pel CTE no s'admetran les discontinuïtats següents en el propi paviment ni en el encontres d'aquest amb altres elements: Imperfeccions o irregularitats que suposin una diferència de nivell de 6mm. Els desnivells que no superin els 50mm s'han de resoldre amb una pendent que no excedeixi del 25%. En les zones interiors de circulació de persones, no presentarà perforacions o forats pels que es pugui introduir una esfera de 15mm de diàmetre. Pendent transversal en pav. ext. ≤2%, ≤8%.

Fases d'execució

*Preparació i comprovació de la superfície d'assentament*. En el paviment no hi ha d'haver peces trencades, escantonades, amb taques ni amb d'altres defectes superficials. No hi ha d'haver ressaltos entre les peces.

*Humectació de les peces*

*Col·locació de les peces a truc de maceta amb morter*. Les peces han d'estar ben adherides al suport i han de formar una superfície plana. Les rajoles s'han de col·locar deixant junts de 2 a 5 mm entre elles, i de 3 mm en el perímetre. S'han de col·locar a truc de maceta sobre una capa contínua de morter de ciment de 2,5 cm de gruix.

*Humectació de la superfície*.

*Reblert dels junts*. S'han de respectar els junts propis del suport. Els junts han de quedar reblerts amb beurada de ciment

*Neteja de paviment acabat*. La superfície acabada ha de tenir la textura i el color uniformes. El paviment no s'ha de trepitjar durant les 24 h següents a la seva col·locació

Control i acceptació

Una comprovació cada 200 m<sup>2</sup>. Interiors, una cada 4 habitatges. Es realitzaran les comprovacions corresponents d'identificació i assaig en cada un dels capítols següents: Rajoles, Adhesius, Juntes i Morters.

Amidament i abonament

m<sup>2</sup> de superfície amidada segons les especificacions del D.T. de paviment de peces, inclòs o no el rejuntat amb beurada de morter, talls, eliminació de restes i neteja.

ml dels revestiments de graó i sòcol.

## SUBSISTEMA REVESTIMENTS

### 1 ALICATATS

Revestiment per a acabats de paraments interiors amb rajoles ceràmiques esmaltades, o vidriades, peces complementàries i especials, entregats al suport amb material d'unió, amb o sense acabat rejuntat. Les rajoles poden ser: de ceràmica natural, refractària, de valència, de ceràmica esmaltada brillant o mate, de ceràmica vidriada, de gres extruït sense esmaltar o de gres extruït premsat esmaltat, de gres porcel·lànic o de gres premsat esmaltat.

Normes d'aplicació

**UNE**. UNE-EN 13888 Materiales de rejuntado para baldosas cerámicas; UNE-EN 12004 Codificación de los adhesivos.

Components

Rajoles, material d'unió, material de rejuntat i material de reomplert de juntes de dilatació.

Característiques tècniques mínimes

*Rajoles*. De diferents tipus com: *Gres esmaltat*, absorció d'aigua baixa o mitjana, premsades en sec, esmaltades. *Gres porcel·lànic*, molt baixa absorció d'aigua, premsades en sec o extruïdes, generalment no esmaltades. *Rajola catalana*, absorció d'aigua des de mitjana/alta a alta o fins i tot molt alta, extruïdes, generalment no esmaltades. *Gres rústic*, absorció d'aigua baixa o mitjana/baixa, extruïdes, generalment no esmaltades. *Fang cuit*, d'aparença rústica i alta absorció d'aigua. *Rajola de València*, absorció d'aigua alta, premsades en sec, esmaltades.

*Peces complementàries i especials*. De molt diverses mesures i formes: tires, motlures, sanefes, etc... En qualsevol cas, les peces no estaran trencades, ni tacades i tindran un color i textura uniforme en tota la seva superfície. La grandària de les peces no serà superior a 30 cm, en cas contrari es necessitarien subjeccions addicionals. El dors de les peces tindrà rugositat suficient d'una profunditat superior a 2 mm. Les peces tindran un coeficient de dilatació potencial a la humitat ≤ 0,60 mm/m. Quan es tracti de revestiment exterior haurà de tenir una resistència a la filtració segons l'establert al CTE DB HS1 punt 2.3.2.

*Material d'unió*. Sistema de col·locació en capa gruixuda, directament sobre el suport amb morter tradicional (MC). Sistema de col·locació en capa fina, sobre una capa prèvia de regularització: *amb adhesius de ciment o hidràulics (morters-cola)* constituïts per un conglomerant hidràulic, generalment ciment Portland, sorra de granulometria compensada i additius polimèrics i orgànics. El morter/cola podrà ser convencional (A1), especial guix (A2), d'altres prestacions (C1) i de conglomerant mixts (C2); *amb adhesius de dispersió (pastes adhesives) (D)*, constituïts per un conglomerant format per una

dispersió polimèrica aquosa, sorra de granulometria compensada i additius orgànics; amb adhesius de resines de reacció, constituïts per una resina de reacció, un enduridor i càrregues minerals (sorra sílice).

*Material de rejuntat.* Beurada de ciment Portland (JC). Morter de juntes (J1), amb aigua, ciment, sorra de granulometria controlada, resines sintètiques, additius específics i pigments. Morter de juntes amb additiu polimèric o làtex (J2). Morter de resines de reacció (JR), compost de resines sintètiques, un enduridor orgànic i de vegades una càrrega mineral. Es podran omplir parcialment les juntes amb tires un material compressible, (goma, plàstics cel·lulars, làmines de suro o fibres) abans de fer les junta plena.

*Material de replè de juntes de dilatació.* S'utilitzarà silicona.

Control i acceptació

Es realitzaran les comprovacions corresponents d'identificació i assaig en cada un dels següents capítols: Rajoles, Morters, Ciment, Aigua i Àrids.

Execució

Condicions prèvies

Es netejarà i humitejarà el parament si s'utilitza morter com a material d'unió. Si s'utilitza pasta adhesiva es mantindrà sec el suport. En qualsevol cas s'aconseguirà una superfície rugosa. Es mullaran les rajoles per immersió, perquè no absorbeixin l'aigua del morter. Es col·locarà un regle horitzontal a l'inici de l'enrajolat i es replantejaran les rajoles en el parament. S'enrajolarà abans de pavimentar i a partir del nivell d'aquest. La col·locació ha d'efectuar-se en unes condicions climàtiques normals, 5 °C a 30 °C, procurant evitar l'assejament directe i els corrents d'aire.

Fases d'execució

La posada en obra dels revestiments ceràmics haurà de portar-se amb la supervisió de la D.F. La separació mínima entre rajoles serà de 1,50 mm. Es respectaran les juntes estructurals i es preveuran juntes de dilatació que se segellaran amb silicona, la seva amplària serà entre 1,50 i 3 mm. La distància entre les juntes de dilatació no superarà els 8 m i la seva amplària. No es realitzarà l'enrajolat fins que no s'hagi produït la retracció més important del mur, és a dir entre 45 i 60 dies. Es deixaran juntes de retracció segellades per panys de 20-250 m<sup>2</sup>. Neteja final, mai ha d'efectuar-se la neteja àcida sobre revestiments recent col·locats.

*Rajoles rebudes amb morter amb adhesiu.* Si s'utilitzés adhesiu de resines sintètiques, l'enrajolat podrà fixar-se directament als paraments de morter, sense picar la superfície però netejant prèviament el parament. Per a altres tipus d'adhesiu s'aplicarà segons les instruccions del fabricant. S'aplicarà en superfícies inferiors a 2 m<sup>2</sup>. La capa de pasta adhesiva podrà tenir un gruix entre 2 i 3 mm, i s'estendrà sobre el parament amb llana dentada.

*Rajoles rebudes amb morter de ciment.* Es col·locaran les rajoles esteses sobre el morter de ciment prèviament aplicat sobre el suport, picant-los amb la paleta i col·locant petits tascons de fusta en les juntes. La capa de morter podrà un gruix de 1 a 1,50 cm.

*Acabats.* Una vegada fraguat el morter o pasta es retiraran els tascons i es netejaran les juntes, rejuntant-se posteriorment amb beurada de ciment blanc o gris (o acolorida), no acceptant-se el rejuntat amb pols de ciment. Es netejarà la superfície amb raspalls de fibra dura, aigua i sabó, eliminant tots les restes de morter amb espàtules de fusta. Se segellaran les trobades amb fusteries i bimbells.

Toleràncies d'execució. Rectitud dels costats : L≤100 mm ±0.4mm, L>100 mm ±0.3% i 1,5mm; Ortogonalitat : L≤100 mm ±0.6mm, L>100 mm ±0.5% i 2.0mm; Planor de superfície: L≤100 mm ±0.6mm, L>100 mm ±0.5% i entre 2.0 i 1,0mm.

Control i acceptació

*De la preparació.* Morter de ciment: dosificació, consistència i planor final. En cas de capa fina: desviació màxima mesura amb regla de 2 m: 3 mm. En cas d'aplicar emprimació: idoneïtat de la emprimació i manera d'aplicació.

*Materials i col·locació de l'enrajolat.* Aixecant a l'atzar una rajola, l'inrevés no presenta buits.

*Juntes de moviment.* Estructurals: no es cobreixen i s'utilitza un sellador adequat. Perimetrals i de partició: disposició, no es cobreixen d'adhesiu i s'utilitza un material adequat per al seu reomplert (ample ≤ 5 mm).

*Juntes de col·locació.* S'emplenaran a les 24 hores de l'enrajolat. Eliminació i neteja del material sobrant.

Amidament i abonament

m<sup>2</sup> de superfície amidada segons les especificacions de la D. T. Amb deducció de la superfície corresponent a: obertures ≤1,00 m<sup>2</sup>, no es dedueixen; obertures >1,00 m<sup>2</sup> i ≤2,00 m<sup>2</sup>, deduïbles el 50%; obertures > 2,00 m<sup>2</sup>, deduïbles el 100%. Als forats que no es dedueixin, o que es dedueixin parcialment, l'amidament inclou la feina de fer els retorns, com brancals, llindes, etc... En cas de deduir-se el 100% del forat cal amidar també aquests paraments.

## 2 PINTATS

Revestiment continu amb pintures i vernissos de paraments i elements d'estructura, fusteria, serralleria i instal·lacions, amb preparació prèvia de la superfície, situats tant a l'interior com a l'exterior, que serveixen com element decoratiu o protector.

Normes d'aplicació

**Codi Tècnic de l'Edificació.** CTE-DB SE-A, Documents Bàsics Seguretat Estructural, Acer, Pintat estructures d'acer.

Components

Emprimació, pintures, vernissos i additius en obra.

Característiques tècniques mínimes

Emprimació. Preparació de la superfície a pintar, podrà ser: emprimació anticorrosiva, emprimació per a galvanitzacions i

metalls no ferris, emprimació per a fusta o tapaporus, emprimació segelladora per a guix i ciment, etc...

Pintures i vernissos. Constituiran mà de fons o d'acabat de la superfície a revestir. Mitjà de dissolució, aigua (és el cas de la pintura al tremp, pintura a la calç, pintura al silicat, pintura al ciment, pintura plàstica, etc...); mitjà de dissolució, dissolvent orgànic (és el cas de la pintura a l'oli, pintura a l'esmal, pintura martelè, laca nitrocel·lulòsica, pintura de vernís per a interiors, pintura de resina vinílica, vernissos, pintures bituminoses, intumescent i ignífugues, etc...). Aglutinants com cues cel·lulòsiques, calç apagada, silicat de sosa, ciment blanc, resines sintètiques, etc...).

*Additius:* Acceleradors d'assecat, matissadors de lluentor, dissolvents, colorants, tints, pigments, etc...

Control i acceptació

Es realitzaran les comprovacions corresponents d'identificació i assaig del següent capítol: Pintura.

Els materials i equips d'origen industrial, hauran de complir les condicions funcionals i de qualitat que es fixen en les corresponents normes i disposicions vigents relatives a fabricació i control industrial. Quan el material o equip arribi a obra amb certificat d'origen industrial que acrediti el compliment d'aquestes condicions, normes o disposicions, la seva recepció es realitzarà comprovant, únicament, les seves característiques aparents.

Execució

Condicions prèvies

L'aplicació es realitzarà segons les indicacions del fabricant i l'acabat requerit. La superfície d'aplicació estarà anivellada i uniforme. La temperatura ambiental no serà major de 28 °C a l'ombra ni menor de 12 °C durant l'aplicació del revestiment. L'asseolellament no incidirà directament sobre el pla d'aplicació. En temps plujós se suspendrà l'aplicació en paraments no protegits. Temps d'assecat especificats pel fabricant. S'evitaran, en les zones pròximes als paraments en període d'assecat, la manipulació i treball amb elements que desprenguin pols o deixin partícules en suspensió.

Estaran col·locats els marcs de portes i finestres, canalitzacions, instal·lacions, baixants, etc... I es protegiran abans d'iniciar el pintat.

*Superfícies de guix, ciment, ram de paleta i derivats.* S'eliminaran les eflorescències salines i l'alcalinitat amb tractament químic; s'eliminaran les taques superficials produïdes per floridura i es desinfectarà amb fungicides. Les taques d'humitats internes que duguin dissoltes sals de ferro, s'aïllaran amb productes adequats. En cas de pintura ciment, s'humitejarà totalment el suport.

*Superfícies de fusta.* En cas d'estar afectada de fongs o insectes es tractarà amb productes fungicides, es substituiran els nusos mal adherits. Es realitzarà una neteja general de la superfície i es comprovarà el contingut d'humitat. Se segellaran els nusos mitjançant goma laca, assegurant-se que hagi penetrat en els buits dels mateixos i s'escataran les superfícies.

*Superfícies metàl·liques.* Es realitzarà una neteja general de la superfície. Si es tracta de ferro es realitzarà un rascat d'òxids mitjançant raspall metàl·lic, seguit d'una neteja manual acurada de la superfície. S'aplicarà un producte que desgreixi a fons de la superfície.

Fases d'execució

*Pintura al tremp.* S'aplicarà una mà de fons amb tremp diluït, fins a la impregnació dels porus del maó, guix o ciment i una mà d'acabat. *Pintura a la calç.* S'aplicarà una mà de fons amb pintura a la calç diluïda, fins a la impregnació dels porus del maó o ciment i dues mans d'acabat.

*Pintura al silicat.* S'aplicarà una mà de fons i altra d'acabat.

*Pintura al ciment.* Dues capes espaiades en mes de 24 hores.

*Pintura plàstica, acrílica, vinílica.* Si és sobre maó, guix o ciment, s'aplicarà una mà d'emprimació selladora i dues mans d'acabat; si és sobre fusta, s'aplicarà una mà d'emprimació tapaporus, posterior escatat i dues mans d'acabat.

*Pintura a l'oli.* S'aplicarà una mà d'emprimació amb brotxa i altra d'acabat, espaiant-les un temps entre 24 i 48 hores.

*Pintura a l'esmalt.* Prèvia emprimació del suport s'aplicarà una mà de fons amb la mateixa pintura diluïda en cas que el suport sigui guix, ciment o fusta, o dues mans d'acabat en cas de superfícies metàl·liques.

*Pintura martelè.* S'aplicarà una mà d'emprimació anticorrosiva i una mà d'acabat a pistola.

*Laca nitrocel·lulòsica.* En cas que el suport sigui fusta, s'aplicarà una mà d'emprimació no grassa i en cas de superfícies metàl·liques, una mà d'emprimació antioxidant; a continuació, s'aplicaran dues mans d'acabat a pistola.

*Vernís hidròfug de silicona.* Una vegada net el suport, s'aplicarà el nombre de mans.

*Vernís gras o sintètic.* Es donarà una mà de fons amb vernís diluït i després d'un escatat fi del suport, s'aplicaran dues mans d'acabat.

Control i acceptació

Comprovació exterior, una cada 300 m<sup>2</sup>. Comprovació interior, una cada 4 habitatges o equivalent. *Fusta:* humitat, segons exposició (exterior o interior) i nusos. *Maó, guix o ciment:* humitat inferior al 7 % i absència de pols, taques o eflorescències.

*Ferro i acer:* neteja de brutícia i òxid. *Galvanització i materials no ferris:* neteja de brutícia i desgreixat de la superfície.

*Preparació del suport:* emprimació selladora, anticorrosiva, etc... *Pintat:* nombre de mans. Aspecte i color, escrostonament, falta d'uniformitat, etc...

Amidament i abonament

m<sup>2</sup> de superfície de revestiment continu amb pintura o vernís, fins i tot preparació del suport i de la pintura, mà de fons i mà/s d'acabat totalment acabat, i neteja final.

## **SISTEMA CONDICIONAMENT AMBIENTAL I INSTAL·LACIONS**

### **SUBSISTEMA CONTROL AMBIENTAL**

#### **1 IL·LUMINACIÓ**

Normes d'aplicació

**Codi Tècnic de l'Edificació.** RD 314/2006. DB HE-3, Eficiència energètica de les instal·lacions. DB SU-4, Seguretat enfront al risc causat per il·luminació inadequada. DB-HR, Protecció enfront del soroll.

**Procediment bàsic per la certificació d'eficiència energètica d'edificis.** RD 47/2007 (BOE 31.01.2007).

**Correcció d'Errades del Reial Decret 47/2007,** de 19 de gener, pel qual s'aprova el Procediment bàsic pel Procediment bàsic per la certificació d'eficiència d'edificis de nova construcció.

**Reglamento electrotécnico para baja tensión, REBT 2002. RD 842/2002. Instrucciones Técnicas Complementarias.** Instrucción 9/2004.

**Certificat sobre compliment de les distàncies reglamentàries d'obres i construccions a línies elèctriques.** Resolució 4/11/1988.

**Procediment administratiu per a l'aplicació del Reglament electrotècnic de baixa tensió.** D 363/2004.

**Guia Técnica de aplicación al Reglamento Electrotécnico de Baja Tensión.** Procediment administratiu per a l'aplicació del REBT. Instrucció 7/2003.

**Condicions de seguretat en els les instal·lacions elèctriques de baixa tensió d'habitatges.** Instrucció 9/2004.

Les llumeneres que s'utilitzin en enllumenat exterior seran conformes a la norma UNE-EN 60598 i la UNE-EN 60598-2-5 en el cas de projectors d'exterior.

**UNE**

UNE-EN ISO 140-4: Medición in situ del aislamiento acústico al ruido aéreo entre locales.

UNE-EN ISO 140-5: Medición in situ del aislamiento acústico al ruido aéreo de elementos de fachadas y de fachadas.

UNE-EN ISO 140-7: Medición del aislamiento acústico en los edificios y de los elementos de construcción. Parte 7: Medición in situ del aislamiento acústico de suelos al ruido de impactos

UNE-EN ISO 717: Evaluación del aislamiento acústico en los edificios y los elementos de construcción

UNE-EN ISO 717-1: Aislamiento a ruido aéreo. Para el cálculo del valor global de aislamiento y los términos de adaptación al espectro.

UNE-EN ISO 717-2: Aislamiento al ruido de impactos. Para el cálculo del valor global de aislamiento y los términos de adaptación al espectro.

### 1.1 Interior

És la que fa referència als espais amb fonts lluminoses artificials, amb aparells d'enllumenat que reparteixen, filtren o transformen la llum emesa per una o més làmpades (d'incandescència o descàrrega) i que inclou tots els dispositius necessaris pel suport, fixació i protecció de les llumeneres.

#### Components

*Llumeneres:* Poden ser per làmpades d'incandescència o de fluorescència i altres equips de descàrrega i inducció. Les llumeneres podran ser: empotrades, adosables, suspeses, amb gelosia, amb difusor continu, estanques, antideflagrants...

*Accessoris per fluorescència:* reactància, condensador i cebadors.

*Làmpades:* s'haurà d'indicar la marca d'origen, la potència en watts (làmpada més equip auxiliar), la tensió en volts i el flux nominal en lúmens i l'índex de rendiment de color.

Característiques tècniques mínimes.

Les necessàries per al correcte funcionament dels components de la instal·lació.

Control i acceptació.

Connexions entre elements, distàncies entre suports, toleràncies i aplomat de la col·locació. Distància mín. encreuaments amb altres instal·lacions. Traçat i muntatge de línies repartidores: secció del cable i muntatge de safates i suports. Situació de punts i mecanismes. Característiques i situació d'equips d'enllumenat (marca, model i potència). Proves de funcionament: Encesa de l'enllumenat.

#### Execució

Es farà un replanteig previ de totes les llumeneres que haurà d'estar aprovada per la D.F. abans de la seva col·locació.

La fixació de les llumeneres es realitzarà amb el parament suport completament acabat. Un cop replantejada la situació de la llumenera i la fixació al suport es connectaran, tant la llumenera com els accessoris, al circuit corresponent, amb regletes. Cada zona disposarà com a mínim d'un sistema d'encesa i apagat manual. No s'acceptaran els sistemes de control únics en quadres elèctrics. Les zones on el seu ús sigui temporal es col·locaran detectors de presència o temporitzadors. Es col·locaran sistemes d'aprofitament de la llum natural segons les especificacions del CTE.

#### Verificacions

La prova de servei per a comprovar el funcionament de l'enllumenat consistirà en l'accionament dels interruptors d'encesa de l'enllumenat amb totes les llumeneres equipades amb les làmpades corresponents.

#### Amidament i abonament

ut d'equip de llumenera, inclòs l'equip d'encesa, fixacions, fixació amb regletes i petit material. Es pot incloure la part proporcional de difusors, gelosies o reixes.

### 1.2 Emergència

És la que en cas de fallida de l'enllumenat normal, subministra la il·luminació necessària per facilitar la visibilitat als usuaris de manera que puguin abandonar l'edifici, evitar situacions de pànic i permetre la visió de les senyals indicatives de les sortides i la situació dels equips i mitjans de protecció existents.

#### Components

*Llumeneres:* Poden ser per làmpades d'incandescència o de fluorescència.

*Làmpades:* Poden ser d'incandescència o fluorescència han d'assegurar l'enllumenat d'un local. En cada aparell d'incandescència existiran dues làmpades com a mínim. En el cas de fluorescència el mínim serà una làmpada.

*Bateria:* La bateria d'acumuladors elèctrics o la font central ha d'alimentar les làmpades.

*Equips de control i unitats de comandament:* Són els dispositius de posta en servei, recàrrega i posta en estat de repòs.

El dispositiu de posta en estat de repòs pot estar incorporat a l'aparell o situat a distància. En els dos casos, el restabliment de la tensió d'alimentació normal ha de provocar automàticament la posta en alerta o bé posar en funcionament una alarma sonora.

Característiques tècniques mínimes.

Les necessàries pel correcte funcionament dels components de la instal·lació.

Control i acceptació.

Connexions entre elements, distàncies entre suports, toleràncies i aplomat de la col·locació. Distància mín. encreuament amb altres instal·lacions. Traçat i muntatge de línies repartidores: secció del cable i muntatge de safates i suports. Situació de punts. Característiques i situació d'equips d'enllumenat. (marca, model i potència). Proves de funcionament: Encesa de l'enllumenat.

#### Execució

Es farà un replanteig previ de totes les llumeneres que haurà d'estar aprovada per la D.F. abans de la seva col·locació.

La fixació de les llumeneres es realitzarà amb el parament suport completament acabat. Un cop replantejada la situació de la llumenera i la fixació al suport es connectaran, tant la llumenera com els accessoris, al circuit corresponent, amb



regletes. Cada zona disposarà com a mínim d'un sistema d'encesa i apagat manual. No s'acceptaran els sistemes de control únics en quadres elèctrics.

#### Verificacions

Les llumeneres es situaran 2m per sobre del nivell de terra; com a mínim es disposaran en els següents punts: portes en recorreguts d'evacuació, escales, en qualsevol canvi de nivell, en canvis de direcció i trobades amb passadissos, sobre les senyals de seguretat, als locals que alberguin equips generals de les instal·lacions de protecció contra incendis.

La instal·lació serà fixa, amb font pròpia d'energia i entrarà automàticament en funcionament al produir-se una fallida d'alimentació. Es considera fallida el descens de la tensió d'alimentació per sota del 70% del seu valor nominal.

#### Amidament i abonament

ut d'equip d'enllumenat d'emergència, inclòs les llumeneres, làmpades, equips de control i unitats de comandament, la bateria d'acumuladors elèctrics o la font central d'alimentació, fixacions, connexió amb els aïllaments necessaris i petit material.

### SUBSISTEMA SUBMINISTRES

#### 1 AIGUA

##### Normes d'aplicació

**Criterios sanitarios del agua de consumo humano.** RD 140/2003.

**Condicions higienicosanitàries per a la prevenció i el control de la legionel·losi.** D 352/2004.

**Criterios higiénico-sanitarios para la prevención y control de la legionelosis.** RD 865/2003.

**Mesures de foment per a l'estalvi d'aigua en determinats edificis i habitatges** (d'aplicació obligatòria als edificis destinats a serveis públics de la Generalitat de Catalunya, així com en els habitatges finançats amb ajuts atorgats o gestionats per la Generalitat de Catalunya). D 202/98.

**Regulación de los contadores de agua fría.** O 28/12/88.

**Regulación de los contadores de agua caliente.** O 30/12/88.

**Codi Tècnic de l'Edificació.** RD 314/2006. DB HS 3, Qualitat de l'aire interior. DB HS 4, Subministrament d'aigua. DB HE 2, Reglament d'instal·lacions tèrmiques en els edificis. DB HE 4, Contribució solar mínima d'aigua calenta sanitària. DB-HR, Protecció enfront del soroll.

**Procediment bàsic per la certificació d'eficiència energètica d'edificis.** RD 47/2007 (BOE 31.01.2007).

**Correcció d'Errades del Reial Decret 47/2007**, de 19 de gener, pel qual s'aprova el Procediment bàsic pel Procediment bàsic per la certificació d'eficiència d'edificis de nova construcció.

**Criteris ambientals i d'ecoeficiència en els edificis.** D 21/2006.

**UNE**, corresponents a les condicions particulars dels tubs segons material emprat. UNE 19 047:1996, UNE EN 1 057:1996, UNE 19 049-1:1997, UNE EN 545:1995, UNE EN 1452:2000, UNE EN ISO 15877:2004, UNE EN 12201:2003, UNE EN ISO 15875:2004, UNE EN ISO 15876:2004, UNE EN ISO 15874:2004, UNE 53 960 EX:2002, UNE 53 961 EX:2002.

**Reglamento Electrotécnico de Baja Tensión**, REBT 2002. RD 842/2002.

**R I T E.** Reglamento de Instalaciones Térmicas en los edificios. RD 1027/2007 (BOE 29.08.2007).

**Reglamento de Aparatos a Presión.** RD 769/1979, 97/23/CE.

**UNE.** UNE 100030:2001 IN Guia para la prevención y control de la proliferación y diseminación de legionela en instalaciones.

**Reglamento de Instalaciones Térmicas en los Edificios**, RITE. RD 1751/1998.

**Procediment d'actuació de les empreses instal·ladores-mantenidores de les entitats d'inspecció i control i dels titulars en les instal·lacions regulades pel reglament d'instal·lacions tèrmiques en els edificis (RITE) i les seves instruccions tècniques complementaries.** O 3.06.99.

**Espesores mínimos de aislamiento térmico.** RITE ITE-03.1.

**Eficiencia Energética de los edificios.** Directiva 2002/91/CE

**Requisitos mínimos de rendimiento de las calderas.** RD 275/1995.

**Reglamento de Aparatos que Utilizan Combustibles Gaseosos.** D 1651/1974.

**Reglamento técnico de distribución y utilización de combustibles gaseosos y sus instrucciones técnicas complementarias.** RD 919/2006.

#### UNE

UNE-EN ISO 140-4: Medición in situ del aislamiento acústico al ruido aéreo entre locales.

UNE-EN ISO 140-5: Medición in situ del aislamiento acústico al ruido aéreo de elementos de fachadas y de fachadas.

UNE-EN ISO 140-7: Medición del aislamiento acústico en los edificios y de los elementos de construcción. Parte 7: Medición in situ del aislamiento acústico de suelos al ruido de impactos

UNE-EN ISO 717: Evaluación del aislamiento acústico en los edificios y los elementos de construcción

UNE-EN ISO 717-1: Aislamiento a ruido aéreo. Para el cálculo del valor global de aislamiento y los términos de adaptación al espectro.

UNE-EN ISO 717-2: Aislamiento al ruido de impactos. Para el cálculo del valor global de aislamiento y los términos de adaptación al espectro.

#### 1.1 Instal·lació interior

Conjunt d'elements que componen la instal·lació a partir de la clau de pas general fins a l'aixeta. La seva funció és la de distribuir l'aigua dins l'edifici fins al punt de consum.

Els materials que es facin servir a la instal·lació en relació amb la seva afectació a l'aigua que distribueix, s'hauran d'ajustar als requisits exigits en el DB-HS4, punt 2.1.1 que fa referència a la qualitat de l'aigua.

#### Components

Per a la instal·lació de l'aigua freda : *Clau de tall general, filtre, comptador, clau de prova, vàlvula anti-retorn, clau de sortida.*

En el recinte de comptadors : *desguàs, claus de pas, comptador, clau de prova, purgador.*

En cas que fos necessari hi trobarem: *grup de pressió, vàlvula reductora o un sistema de tractament d'aigua.*

*Tubs de metalls com: coure, acer inoxidable, acer galvanitzat i fosa dúctil.*

*Tubs de plàstic com: Polietilè d'alta o baixa densitat, Polietilè reticulat (PE-X), Polipropilè (PP), Polibutilè (PB), Multicapa o PVC no plastificat. Aïllaments de tubs per evitar condensacions.*

*Dipòsits acumuladors. Clau d'aparell i aixetes*

Per a la instal·lació de l'aigua calenta sanitària (ACS): En el cas que la producció sigui general en l'edifici hi pot haver comptador d'ACS per a cada abonat.

*Tubs de metall : coure, acer inoxidable. Està prohibit l'alumini o canonades amb contingut de plom.*

*Tubs de plàstic : Polietilè reticulat (PE-X), Polipropilè (PP), Polibutilè (PB), Multicapa o PVC no plastificat.*

*Aïllaments tèrmics: dels tubs per evitar pèrdues tèrmiques.*

*Escalfador instantani d'ACS a gas:*

*Caldera per ACS: Pot tenir una carcassa per a integrar-se com un aparell més a la cuina. Poden ser estanques o atmosfèriques.*

*Dipòsits acumuladors d'ACS.*

*Termo elèctric: Té una resistència elèctrica en el seu interior que escalfa l'aigua per efecte Joule.*

*Característiques tècniques mínimes.*

Els materials que s'utilitzin a la instal·lació, en relació amb la seva afectació a l'aigua que subministren, s'hauran d'ajustar als requisits de la normativa legal vigent.

Es disposaran de vàlvules anti-retorn combinades amb claus de buidat per evitar la inversió del sentit del flux, en els següents llocs:

Després de comptadors, en la base dels tubs ascendents, abans de l'equip de tractament d'aigua, en els tubs no destinats a ús domèstic i abans dels aparells de refrigeració o climatització si n'hi hagués.

Les condicions mínimes de subministrament als aparells i equips higiènics seran les que marqui la normativa legal vigent, tant pel que fa a cabal instantani mínim d'aigua freda, aigua calenta sanitària i pressió mínima en els punts de consum.

En les xarxes d'ACS cal disposar d'un tram de retorn per a punts de consum més allunyats de 15m.

*Control i acceptació*

*Comptadors: Cabal, diàmetre.*

*Tubs, accessoris i elements de la instal·lació: el material, les dimensions i diàmetre segons especificacions del projecte.*

*Aïllaments: material i característiques físiques.*

*Dipòsits acumuladors: Capacitat, mida i material*

## Execució

### Condicions prèvies

En general, l'execució de la instal·lació interior es realitzarà de manera que s'aconsegueixin els objectius previstos en el projecte sense malmetre ni deteriorar la resta de l'edifici, conservant les característiques de l'aigua de subministrament respecte a la seva potabilitat, evitant sorolls molestos, procurant les condicions necessàries per a la llarga durabilitat de la instal·lació així com les millors condicions pel seu manteniment i conservació.

Abans de començar els treballs de muntatge, es farà un replanteig previ que ha de ser aprovat per la D.F. Tots els elements s'han d'inspeccionar abans de la seva col·locació; han d'estar en perfecte estat i no haver rebut cops en el seu transport.

La seva instal·lació no ha d'alterar les característiques dels elements.

*Comptadors.* Diàmetre nominal igual o superior a 2" han d'anar connectats amb brides. El comptador ha de quedar instal·lat dins d'una cambra de fàcil accés i amb suficients mitjans d'il·luminació i d'evacuació i impermeabilitzada. Disposarà de bunera sifònica amb reixa d'acer inoxidable i connectada a la xarxa de desguàs. Separat dels paraments que l'envolten, de manera que es pugui instal·lar i manipular. Les connexions no han de tenir fuites, han de ser enroscades i amb junt de material elàstic. Abans i després del comptador ha de quedar instal·lada una aixeta de pas i una vàlvula de retenció si el comptador no la porta incorporada. La posició ha de ser la fixada a la D.T. Toleràncies d'instal·lació: Posició:  $\pm 20$  mm.

*Tubs.* És el lloc per on va l'aigua fins arribar al punt de consum o aixeta. Poden anar vistos o ocults. Els tubs que vagin ocults o encastats aniran per llocs específics per al seu pas amb arquetes o registres. Si això no és possible, aniran per regates fetes en paraments de gruix adequat, sense estar permès el seu pas per un envà senzill. Un cop encastats, els tubs es protegiran acústicament, per tal d'evitar la transmissió de soroll. Depenent del material del tub cal assegurar-se que el medi que l'envolta no sigui agressiu, i si cal disposar d'una beina de protecció adequada que permeti la lliure dilatació. S'han de preveure registres i el traçat amb pendent per al seu buidatge o purga. El traçat de tubs vistos es farà ordenat i net, i es protegiran adequadament. El nombre de suports, tant en trams horitzontals com verticals, serà el adequat per a cada material i longitud seguint les normes UNE. A cada tub que travessi un mur es col·locarà el passa-mur corresponent i l'espai que quedi s'omplirà amb material elàstic. Les unions dels tubs seran estanques; resistiran la tracció, o bé la xarxa absorbirà les deformacions amb punts fixes al llarg de la instal·lació; es faran tenint en compte el material i les seves característiques físiques. Els tubs es protegiran contra la corrosió galvànica, les condensacions, les pèrdues tèrmiques i els esforços mecànics. En el traçat de la instal·lació es col·locaran suports quan els tubs vagin superficials; els suports es col·locaran a la distància recomanada per la UNE corresponent permetent la lliure dilatació del tub. Caldrà deixar les distàncies necessàries i de seguretat en l'encreuament amb d'altres serveis i tubs de la resta d'instal·lacions. Si fos necessari es posaran safates de recollida de condensacions en els encreuaments. Per fer la unió dels tubs no s'han de forçar ni deformar els extrems. Cada cop que s'interrompi el muntatge, cal tancar els extrems oberts. El tub no ha de quedar aixafat a les corbes. La secció del tub s'ha de mantenir constant al llarg de tot el recorregut. Les connexions a la xarxa de servei es faran un cop tallat el subministrament. Un cop acabat el muntatge s'ha de netejar interiorment i fer-hi passar aigua per arrossegar les brosses, segons sigui el material del tub. Si la canonada és de plàstic, cal fer un tractament de depuració bacteriològic i després rentar-la.

*Aïllament.* És el material de recobriment que es col·loca per la part exterior dels tubs per evitar pèrdues tèrmiques, condensacions o corrosió exterior. Es realitzarà amb materials resistents a la temperatura d'aplicació. Abans de col·locar

l'aïllament, s'ha de netejar la superfície del tub de brosses, d'òxids o d'altres elements i s'hi ha d'aplicar una pintura antioxidant si no té cap protecció. La seva col·locació no ha d'interferir la manipulació de les claus ni les vàlvules ni cap òrgan de comandament o lectura.

**Aixetes.** És el punt de sortida de l'aigua de la instal·lació. Poden anar muntades encastades o superficialment. Totes les aixetes han de quedar anivellades en totes dues direccions, a la posició prevista en el projecte i centrat amb l'especejament de l'enrajolat. L'alçària de muntatge de l'element ha de ser la reflectida en el projecte o, en el seu defecte, la indicada per la D.F. Ha de quedar ben fixada al seu suport. S'ha de garantir l'estanquitat de les connexions amb els tubs d'alimentació. En l'aixeta, l'òrgan de comandament de l'aigua calenta ha d'estar col·locat a l'esquerra amb el distintiu vermell i el de l'aigua freda a la dreta amb el distintiu blau. Toleràncies d'instal·lació: Nivell:  $\pm 10$  mm

**Claus i vàlvules.** És l'element que regula el pas de l'aigua per dins els tubs. Poden anar muntades entre tubs o, depèn de la mida, embridades. Totes les claus i vàlvules han de quedar anivellades en totes dues direccions a la posició prevista en el projecte. L'alçària de muntatge de l'element ha de ser la reflectida en el projecte o, en el seu defecte, la indicada per la D.F. Ha de quedar ben fixada al tub. S'ha de garantir l'estanquitat de les connexions amb els tubs d'alimentació.

**Escalfador instantani i Termo elèctric:** L'aparell, col·locat amb fixacions murals, ha de quedar fixat mitjançant quatre pernys de 10 mm de diàmetre, connectats amb contraplaques i encastats 80 mm en el suport. Cal que quedi suficientment separat dels paraments que l'envolten, de manera que es pugui instal·lar i manipular. El tub d'evacuació de gasos cremats ha d'estar connectat per sobre del dispositiu antiretorn, amb un tram vertical posterior  $\geq 20$  cm i ha d'anar fins a coberta. Les connexions amb els diferents tubs no han de tenir fuites, cal que siguin rígides, sense soldadures de tipus tou. Abans i després de l'escalfador s'ha d'instal·lar una aixeta de pas. Ha d'estar feta la prova d'instal·lació. L'instal·lador cal que aporti l'acta de posada en servei. Abans de fer l'acoblament per soldadura, s'ha de netejar l'interior i l'exterior del broquet fregant-lo amb paper abrasiu.

**Caldera:** Un cop situada ha de quedar connectada als diferents serveis, de manera que els tubs respectius no produeixin esforços a la connexió de la caldera. Si l'electrovàlvula d'entrada de combustible no té cap sistema manual auxiliar d'interrupció, cal incorporar una vàlvula manual d'interrupció a la línia d'arribada de combustible, a prop de la seva connexió a la caldera. Al voltant de la caldera cal deixar uns espais lliures per a facilitar els futurs treballs de manteniment i neteja. Toleràncies d'instal·lació: posició:  $\pm 20$  mm, aplomat:  $\leq 5\%$ .

**Dipòsits i acumuladors.** És l'element on s'emmagatzema l'aigua. Poden ser d'aigua freda o calenta. Abans de la seva instal·lació cal replantejar la seva ubicació. Un cop instal·lat ha de quedar separat dels paraments el suficient per tal de que es pugui manipular. Ha de quedar recolzat sobre el suport amb suports intermedis per a la seva fixació. L'alçària de muntatge de l'element ha de ser la reflectida en el projecte o, en el seu defecte, la indicada per la D.F. S'ha de garantir l'estanquitat de les connexions amb els tubs d'alimentació, han de ser roscades i amb el junt de material elàstic.

Control i acceptació

Instal·lació general interior: característiques de canonades i vàlvules. Protecció i aïllament de canonades tan encastades com vistes.

Connexions entre tubs i claus, soldadures, segellats, ancoratges, distàncies entre suports.

Distància mín. encreuaments amb altres instal·lacions.

Identificació d'aparells sanitaris i aixetes. Col·locació d'aparells sanitaris (es comprovarà l'anivellació, la subjecció i la connexió). Funcionament d'aparells sanitaris i aixetes (es comprovaran les aixetes, les cisternes i el funcionament dels desguassos).

Verificacions

Proves de les instal·lacions: cal fer prova de resistència mecànica i estanquitat parcial. I ambdues proves globals. Les proves de pressió no han de variar almenys en 4 hores. Prova final de tota la instal·lació durant 24 hores.

Simultaneïtat de consum, cabal en el punt més allunyat. Prova de funcionament als aparells instal·lats.

Les unions enroscades s'han de preparar amb estopa, pastes o cintes d'estanquitat. L'enroscada, en el seu cas, s'ha de fer sense forçar ni malmetre la rosca. Ha d'estar feta la prova d'instal·lació.

En instal·lacions d'aigua calenta sanitària cal: mesura de cabal i temperatura en els punts de consum; obtenció de cabal exigint a la 1ª fixada un cop obertes les aixetes estimades en funcionament simultani; Temps de sortida de l'aigua a la 1ª de funcionament; mesura de 1ª a la xarxa; Amb l'acumulador a regim comprovació de les temperatures del mateix, en la seva sortida i en les aixetes.

Amidament i abonament

ml el tub i l'aïllament, inclosa part proporcional de retalls i els empalmaments que s'hagin de realitzar, juntes i complements, completament instal·lat i comprovat.

ut les claus de pas, dipòsits, filtre, comptador, vàlvula anti-retorn, clau d'aparell, aixetes, dipòsits i caldera.

## SUBSISTEMA EVACUACIÓ

### 1 LÍQUIDS

Normes d'aplicació

**Codi Tècnic de l'Edificació.** RD 314/2006. DB HS 5, Evacuació d'aigües residuals i Normes de referència de l'Apèndix C. DB-HR, Protecció enfront del soroll.

**Críters ambiental i d'ecoeficiència en els edificis.** D 21/2006.

**UNE.** Tuberías de fundición según normas UNE EN 545:2002, UNE EN 598:1996, UNE EN 877:2000. Tuberías de PVC según normas UNE EN 1329-1:1999, UNE EN 1401-1:1998, UNE EN 1453-1:2000, UNE EN 1456-1:2002, UNE EN 1566-1:1999. Tuberías de polipropileno (PP) según norma UNE EN 1852-1:1998. Tuberías de gres según norma UNE EN 295-1:1999. Tuberías de hormigón según norma UNE 127010:1995 EX.

**UNE**

UNE-EN ISO 140-4: Medición in situ del aislamiento acústico al ruido aéreo entre locales.

UNE-EN ISO 140-5: Medición in situ del aislamiento acústico al ruido aéreo de elementos de fachadas y de fachadas.

UNE-EN ISO 140-7: Medición del aislamiento acústico en los edificios y de los elementos de construcción. Parte 7: Medición in situ del aislamiento acústico de suelos al ruido de impactos

UNE-EN ISO 717: Evaluación del aislamiento acústico en los edificios y los elementos de construcción  
UNE-EN ISO 717-1: Aislamiento a ruido aéreo. Para el cálculo del valor global de aislamiento y los términos de adaptación al espectro.

UNE-EN ISO 717-2: Aislamiento al ruido de impactos. Para el cálculo del valor global de aislamiento y los términos de adaptación al espectro.

**Instrucción de Hormigón Estructural**, EHE. RD 2661/1998.

**Pliego de Prescripciones Técnicas Generales de Tuberías de Saneamiento de Poblaciones**. Orden 15/09/1986.

**Norma 5.1.-IC: Drenaje**. Orden 21/06/1965.

**Instrucción de carreteras 5.2-IC: Drenaje superficial**. Orden 14/05/1990.

*Peces d'acer galvanitzat:*

**Pliego de prescripciones técnicas generales para obras de carreteras y puentes**, PG 3/75. Orden 6/02/1976, Orden FOM/1382/2002.

**UNE**. UNE 7183:1964 Método de ensayo para determinar la uniformidad de los recubrimientos galvanizados, aplicados a materiales manufacturados de hierro y acero. UNE 37501:1988 Galvanización en caliente. Características y métodos de ensayo.

*Canal exterior d'acer galvanitzat:*

**UNE**. UNE 36130:1991 Bandas (chapas y bobinas), de acero bajo en carbono, galvanizadas en continuo por inmersión en caliente para conformación en frío. Condiciones técnicas de suministro.

*Sobre llit d'assentament de formigó:*

**Instrucción de Hormigón Estructural**, EHE. RD 2661/1998.

**UNE**. UNE-EN 1451-1:1999 Sistemas de canalización en materiales plásticos para evacuación de aguas residuales (a baja y a alta temperatura) en el interior de la estructura de los edificios. Polipropileno (PP). Parte 1: Especificaciones para tubos, accesorios y el sistema.

**UNE**. Tuberías de PVC según normas UNE EN 1329-1:1999, UNE EN 1401-1:1998, UNE EN 1453-1:2000, UNE EN 1456-1:2002, UNE EN 1566-1:1999. Tuberías de hormigón según norma UNE 127010:1995 EX. Real Decreto 2661/1998, de 11 de diciembre, por el que se aprueba la Instrucción de Hormigón Estructural (EHE). UNE-EN 1451-1:1999 Sistemas de canalización en materiales plásticos para evacuación de aguas residuales (a baja y a alta temperatura) en el interior de la estructura de los edificios. Polipropileno (PP). Parte 1: Especificaciones para tubos, accesorios y el sistema.

### 1.1 Recollida d'aigües grises, negres i pluvials

Conjunt d'elements que componen la instal·lació interior abans de la connexió a la xarxa de sanejament. La xarxa interior de l'edifici haurà de ser sempre separativa en pluvials i negres.

Components

*Tancaments hidràulics:* Poden ser: sifons individuals a cada aparell, caixes sifòniques amb varis aparells, bonera sifònica o pericons sifònics.

*Tubs de petita evacuació:* Corresponen als tubs que connecten l'aparell sanitari amb el baixant més proper. Poden ser de PVC o polipropilè.

*Col·lectors:* Tub amb recorregut horitzontal. Poden ser de: PVC o polipropilè. Aniran penjats del forjat.

*Baixants:* Tub amb recorregut vertical. Per aigües negres i grises poden ser de: PVC o polipropilè. Per aigües pluvials poden ser de coure, planxa d'acer galvanitzat, zinc o amb peces de ceràmica.

*Ventilacions:* Es disposarà de ventilació tant a la xarxa d'aigües residuals com a la pluvial. Poden ser primària, secundària, terciària i amb vàlvules d'aireació-ventilació.

*Canals:* Correspon al traçat horitzontal de la recollida d'aigües pluvials. Poden ser de coure, planxa d'acer galvanitzat, zinc o amb peces de ceràmica.

*Pericons:* Poden ser de pas, a peu de baixant o sifònics.

*Boneres i reixes de desguàs:* Recullen i evacuen les aigües acumulades al terra dels locals humits i a les cobertes.

*Separador de greixos:* S'utilitzarà per separar greixos, olis i/o fangs que procedeixin de cuines o garatges.

*Sistema de bombeig i sobreelevació:* S'instal·larà quan hi hagi part de la instal·lació interior o tota per sota de la cota del punt de connexió a la xarxa de sanejament.

*Vàlvules antiretorn de seguretat:* S'instal·laran per prevenir les possibles inundacions quan la xarxa exterior de sanejament es sobrecarregui. Es situaran en llocs de fàcil accés pel seu registre i manteniment.

Característiques tècniques mínimes.

Resistència a l'agressivitat de les aigües, impermeabilitat total als líquids i gasos, resistència a les càrregues externes, flexibilitat per absorbir moviments.

Control i acceptació

Tubs, unions i accessoris: el material i el seu acabat, dimensions i diàmetre segons especificacions.

Pericons, pous i tapes de registre: disposició, material, dimensions.

Emmagatzematge: Les peces han d'estar apilades en posició horitzontal sobre superfícies planes i en llocs protegits contra impactes.

Execució

Condicions prèvies

En general l'execució de la instal·lació interior es realitzarà de manera que s'aconsegueixin els objectius previstos en el projecte sense malmetre ni deteriorar la resta de l'edifici, evitant sorolls molestos, procurant les condicions necessàries per a la llarga durabilitat de la instal·lació així com les millors condicions pel seu manteniment i conservació.

Abans de començar els treballs de muntatge, es farà un replanteig previ que ha de ser aprovat per la D.F. Tots els elements s'han d'inspeccionar abans de la seva col·locació. Han d'estar en perfecte estat i no haver rebut cops en el seu transport.

La seva instal·lació no ha d'alterar les característiques dels elements.

*Tancaments hidràulics.*

Sifons individuals a cada aparell: Ha de tenir un dispositiu roscat de registre en el seu punt més baix i connexions per al desguàs i l'aparell sanitari en els seus extrems. El tancament hidràulic del sífo ha de tenir una alçària mínima de 50 mm. No

ha de tenir esquerdes, porus, zones resseques ni d'altres desperfectes superficials. Caixa sifònica: Ha de ser estanca al servei. Ha de quedar anivellada i fixada sòlidament al suport. Toleràncies: posició:  $\pm 20$  mm, nivell:  $\pm 1$  mm. Si és amb tapa la cara inferior de la tapa ha de quedar al mateix nivell que el paviment. El junt entre el paviment i la caixa sifònica ha de quedar cobert per la tapa. Si és amb reixeta la cara superior de la reixeta ha de quedar al mateix nivell que el paviment. La posició ha de ser la fixada a la D.T. Bonera sifònica: La bonera s'ha de soldar sobre un reforç de làmina bituminosa, que ha d'estar adherida a la solera, escalfant-la prèviament en la zona corresponent al perímetre de la bonera, i fixant-la a pressió sobre la làmina. El morter ha de formar una mescla homogènia que s'ha d'utilitzar abans d'iniciar l'adornament. S'ha d'aplicar sobre superfícies netes. Si el suport és absorbent s'ha d'humitejar abans d'estendre el morter. Pericons sifònics. Les peces ceràmiques per col·locar han de tenir la humitat necessària per tal que no absorbeixin l'aigua del morter. L'arrebossat s'ha d'aplicar pressionant amb força sobre l'obra de ceràmica quan aquesta obra hagi aconseguit el 70% de la resistència prevista. Abans s'ha d'humitejar la superfície.

*Tubs de petita evacuació:* El ramal muntat ha de ser estanc. No han de quedar sense subjecció les distàncies superiors a 70 cm. El ramal no ha de tenir, en el sentit del recorregut descendent, reduccions de secció en cap punt. El pas a través d'elements estructurals ha de tenir una franquícia entre 10 i 15 mm que s'ha d'ataconar amb massilla elàstica. Els trams instal·lats mai no han de ser horitzontals o en contrapendent. Pendent:  $\geq 2,5\%$ . Radi interior de les curvatures:  $\geq 1,5 \times D$  tub. El procés d'instal·lació no ha d'alterar les característiques de l'element.

*Col·lectors:* Penjats de sostre. El clavegueró muntat ha de quedar fixat sòlidament a l'obra, amb el pendent determinat per a cada tram. Ha de ser estanc a una pressió  $\geq 2$  kg/cm<sup>2</sup>. Els tubs s'han de subjectar per mitjà d'abraçadores, repartides a intervals regulars. Els trams muntats mai no han de ser horitzontals o en contrapendent. Pendent:  $\geq 2\%$ . Distància entre les abraçadores:  $\leq 150$  cm. Franquícia entre el tub i el contratub: 10 - 15 mm. No s'han de manipular ni corbar els tubs. Els canvis direccionals i les connexions s'han de fer per mitjà de peces especials. Tots els talls s'han de fer perpendicularment a l'eix del tub.

*Baixants:* El baixant muntat ha de quedar aplomat i fixat sòlidament a l'obra, però separat del parament per tal de permetre fer posteriors reparacions o acabats i per evitar que les possibles condensacions del tub no malmetin el parament. Ha de ser estanc. Els tubs s'han de subjectar per mitjà d'abraçadores encastables. El pes d'un tub no ha de gravitar sobre el tub inferior. Les unions entre els tubs s'han de fer seguint les instruccions del fabricant. Les unions entre les peces de ceràmica s'han de fer amb morter. El baixant no ha de tenir, en el sentit del recorregut descendent, reduccions de secció en cap punt. Si els baixants van vistos i es preveu un cert risc d'impacte es protegiran adequadament per a aquest fi. El pas a través d'elements estructurals s'ha de protegir amb un contratub de secció més gran. La franquícia entre el tub i el contratub, i entre el tub i la valona s'ha d'ataconar amb massilla. Si l'alçada del baixant és de més de 10 plantes, caldrà interrompre la seva vertical per tal de disminuir l'impacte de caiguda. La desviació es farà amb peces especials i l'angle de desviació serà de 60°. Els trams instal·lats mai no han de ser horitzontals o en contrapendent. Nombre d'abraçadores per tub:  $\geq 2$ . Distància entre les abraçadores:  $\leq 150$  cm. Toleràncies d'execució: desploms verticals:  $\leq 1\%$ ,  $\leq 30$  mm. Per a fer la unió dels tubs no s'han de forçar ni deformar els extrems. No s'han de manipular ni corbar els tubs de PVC, planxa, zinc, titani o coure. Els canvis direccionals i les connexions s'han de fer per mitjà de peces especials o també amb unions soldades en el cas de baixants de planxa, zinc, titani o coure. Tots els talls s'han de fer perpendicularment a l'eix del tub. Les peces de ceràmica han de tenir la humitat necessària per tal que no absorbeixin l'aigua del morter.

*Ventilacions:* La seva execució correspon al mateix que fa referència als baixants. Si la ventilació és primària tindrà el mateix diàmetre que el baixant que serveix i portarà l'accessori estàndard que garanteixi l'estanquitat permanent del remat entre l'impermeabilitzat i el tub. Si la ventilació és secundària el diàmetre de la columna de ventilació serà com a mínim igual a la meitat del diàmetre del baixant que serveix. Si la ventilació és terciària el diàmetre de la columna és el corresponent a la taula 4.11 del DB-HS5 de Salubritat del CTE.

*Canals:* Generalitats. La col·locació dels trams de la canal s'ha de començar pel punt més baix del recorregut. El seu pendent mínim serà del 0,5%. PVC. Els canvis de direcció han d'estar fets amb peces especials. Mai s'han de fer per escalfament o deformació de la canal. La unió entre els trams de la canal s'ha de fer de manera que en quedi assegurada l'estanquitat. La unió entre els trams de la canal s'ha de fer a pressió amb peces del mateix material. Les unions entre les canals i els baixants han d'anar soldades amb soldadura química. Distància entre suports  $\leq 70$  cm, entre junts de dilatació  $\leq 1200$  cm. Planxa. L'encavalcament de les làmines, en la canal de planxa, s'ha de fer protegint l'element en el sentit del recorregut de l'aigua. Els junts de dilatació han de ser estancs. Les planxes han de quedar col·locades de forma que es puguin moure lliurement en tots els sentits, respecte el suport. Les fixacions han de ser de metall compatible amb el de la planxa. Els junts entre les peces de planxa de zinc s'han de soldar amb estany. Les unions entre les canals i els baixants han d'anar soldades, amb soldadura d'estany, a la canal de planxa de zinc. Distància entre suports  $\leq 50$  cm, entre junts de dilatació  $\leq 600$  cm. Encavalcament entre làmines a la canal de planxa: 5 cm. S'ha d'evitar el contacte directe de la planxa de coure amb el ferro, zinc, alumini, acer galvanitzat o fosa i la fusta de cedre. S'ha d'evitar el contacte directe de la planxa de zinc o plom amb el guix, els morters de ciment pòrtland frescos i les fustes dures. En el cas del zinc, a més, cal evitar el contacte amb la calç, l'acer no galvanitzat i el coure sense estanyar. S'ha d'evitar el contacte directe de l'acer galvanitzat amb el guix, els ciments pòrtland frescos, la calç, les fustes dures (roure, castanyer, teca, etc.) i l'acer sense protecció contra la corrosió. Toleràncies d'execució: pendent:  $\pm 2$  mm/m,  $\pm 10$  mm/total, encavalcament entre les làmines en la canal de planxa:  $\pm 2$  mm. Peces ceràmiques. Les peces han de cavalcar entre elles; la vora de la peça en contacte amb el ràfec ha de quedar encastada per sota de les peces que formen el ràfec i collada al suport amb morter. El sentit d'encavalcament ha de protegir l'element dels vents dominants i del recorregut d'aigua. Encavalcament de les peces:  $\geq 10$  cm. Toleràncies d'execució: encavalcaments: - 0 mm, + 20 mm. Les peces per col·locar han de tenir la humitat necessària per tal que no absorbeixin l'aigua del morter. Quan s'hagin de tallar peces, el tall ha de ser recte i l'aresta viva, sense escantonaments. Alineació respecte al plànol de façana: planxa:  $\pm 5$  mm/m,  $\pm 10$  mm/total; PVC, ceràmica:  $\pm 5$  mm/m,  $\pm 10$  mm/total.

*Pericons:* Ha d'estar format amb parets de peces ceràmiques, sobre solera de formigó. Els pericons amb tapa fixa han d'estar tapats amb encadellat ceràmic collat amb morter. La solera ha de quedar plana i al nivell previst. En els pericons no sifònics, la solera ha de formar pendent per a afavorir l'evacuació. En el punt de connexió ha d'estar al mateix nivell que la part inferior del tub de desguàs. Les parets han de ser planes, aplomades i han de quedar travades per filades alternatives. Les peces ceràmiques s'han de col·locar a trencajunt i les filades han de ser horitzontals. La superfície interior ha de quedar revestida amb un arrebossat de guix uniforme, ben adherit a la paret i acabada amb un lliscat de pasta de pòrtland. El revestiment sec ha de ser llis, sense fissures o d'altres defectes. Tots els angles interiors han de quedar arrodonits. El pericó ha

d'impedir la sortida de gasos a l'exterior. Gruix de la solera:  $\geq 10$  cm. Gruix de l'arrebossat:  $\geq 1$  cm. Pendent interior d'evacuació en pericons no sifònics:  $\geq 1,5\%$ . Toleràncies d'execució: aplomat de les parets:  $\pm 10$  mm, planor de la fàbrica:  $\pm 10$  mm/m, planor de l'arrebossat:  $\pm 3$  mm/m. Les peces ceràmiques per col·locar han de tenir la humitat necessària per tal que no absorbeixin l'aigua del morter. L'arrebossat s'ha d'aplicar pressionant amb força sobre l'obra de ceràmica quan aquesta obra hagi aconseguit el 70% de la resistència prevista. Abans s'ha d'humitejar la superfície.

**Boneres:** La tapa i els seus accessoris han de quedar correctament col·locats i subjectats a la bonera, amb els procediments indicats pel fabricant. En la bonera de goma termoplàstica, la làmina impermeable només ha de cavalcar sobre la plataforma de base de la bonera, i no ha de penetrar dins del tub d'aquesta. La bonera de fosa col·locada amb morter, ha de quedar enrasada amb el paviment del terrat. La base de la bonera de PVC, ha de quedar fixada al suport amb cargols i tacs d'expansió. La bonera de PVC o goma termoplàstica s'ha de fixar al baixant amb soldadura química. Toleràncies d'execució: nivell entre la bonera de fosa i el paviment:  $\pm 5$  mm. No s'ha de treballar amb pluja intensa, neu o vent superior a 50 km/h. Elements de goma termoplàstica. La bonera s'ha de soldar sobre un reforç de làmina bituminosa, que ha d'estar adherida a la solera, escalfant-la prèviament en la zona corresponent al perímetre de la bonera, i fixant-la a pressió sobre la làmina. Element col·locat amb morter. El morter ha de formar una mescla homogènia que s'ha d'utilitzar abans d'iniciar l'adornament. S'ha d'aplicar sobre superfícies netes. Si el suport és absorbent s'ha d'humitejar abans d'estendre el morter.

**Canal de recollida amb reixa de desguàs:** Canal. La solera ha de quedar plana, anivellada i a la fondària prevista a la D.T. La caixa ha de quedar aplomada i ben assentada sobre la solera. El nivell del coronament ha de permetre la col·locació del bastiment i de la reixa enrasats amb el paviment o zona adjacent sense sobresortir d'ella. El forat per al pas del tub de desguàs ha de quedar preparat. La caixa acabada ha d'estar neta de qualsevol tipus de residu. Toleràncies d'execució: nivell de la solera:  $\pm 20$  mm, aplomat total:  $\pm 5$  mm, planor:  $\pm 5$  mm/m, escairat:  $\pm 5$  mm respecte el rectangle teòric. Reixa. El bastiment, o la reixa fixa, ha de quedar ben assentat sobre les parets de l'element drenant, anivellades abans amb morter. Ha d'estar sòlidament fixat amb potes d'ancoratge. La part superior del bastiment i de la reixa han de quedar al mateix pla que el paviment perimetral, amb el seu pendent. La reixa no fixa, ha de quedar recolzada sobre el bastiment a tot el seu perímetre. La reixa col·locada no ha de tenir moviments que puguin provocar el seu trencament per impacte o bé produir sorolls. Les reixes practicables han d'obrir i tancar correctament. Toleràncies d'execució: guexament:  $\pm 2$  mm, nivell entre el bastiment o la reixa i el paviment:  $- 10$  mm,  $+ 0$  mm. El procés de col·locació no ha de produir desperfectes, ni ha de modificar les condicions exigides pel material.

**Separador de greixos:** Pericó separador d'hidrocarburs. Ha de quedar anivellat i fixat sòlidament al suport o a la base. Ha de ser estable a les càrregues estàtiques i dinàmiques a les que estarà sotmès en condicions de servei. Les tapes de registre han de ser accessibles i han de permetre les operacions de manteniment, neteja i extracció de productes del seu interior. Toleràncies: posició:  $\pm 20$  mm, nivell:  $\pm 1$  mm. Si el muntatge és soterrat: La cara superior de la tapa ha de quedar al mateix nivell que el paviment. El junt entre el paviment i la caixa sifònica ha de quedar cobert per la tapa.

**Sistema de bombeig i sobreelevació:** La canonada d'evacuació s'ha de connectar al tub d'impulsió i el motor a la línia d'alimentació elèctrica. La canonada d'evacuació ha de ser, com a mínim, del mateix diàmetre que el tub d'impulsió de la bomba. La bomba ha de quedar al fons del pou amb el motor a la superfície units per un eix de transmissió. La canonada d'impulsió ha d'anar paral·lela a l'eix des de la bomba fins a la superfície. Les canonades no han de transmetre cap tipus d'esforç a la bomba. Les unions han de ser completament estanques. S'ha de comprovar si la tensió del motor correspon a la disponible i si gira en el sentit convenient. L'estanquitat de les unions s'ha de realitzar mitjançant els junts adequats.

**Vàlvules antiretorn de seguretat:** La vàlvula ha de quedar de manera que el sentit de circulació del fluid sigui horitzontal o cap amunt. Els eixos de la vàlvula i de la canonada han de quedar alineats. S'ha de deixar connectada a la xarxa corresponent. Les connexions han de ser estanques a la pressió de treball. La posició ha de ser la reflectida a la D.T. o, en el seu defecte, la indicada per la D.F. Toleràncies d'instal·lació: posició:  $\pm 30$  mm. Si va muntada en pericó, la distància entre la vàlvula i el fons del pericó ha de ser la necessària perquè pugui girar el cos un cop desmuntat l'eix d'accionament del sistema de tancament. Si va muntada superficialment, la distància entre la vàlvula i la paret ha de ser la necessària per a que pugui girar el cos un cop desmuntat l'eix d'accionament del sistema de tancament. Les unions amb la canonada han de quedar segellades mitjançant cintes d'estanquitat adequades. L'enroscada, en el seu cas, s'ha de fer sense forçar ni malmetre la rosca. Abans de la instal·lació de la vàlvula s'han de netejar l'interior dels tubs i les rosques d'unió. Els protectors de les rosques amb que van proveïdes les vàlvules només s'han de treure en el moment d'executar les unions.

Control i acceptació

Connexions, soldadures, segellats, ancoratges i distàncies entre suports.

Distància mín. encreuaments amb altres instal·lacions.

Comprovació de : vàlvules de desguàs, muntatge de sifons individuals i pots sifònics, muntatge de canals i embornals, pendents dels canals, baixants i xarxa de ventilació.

Verificacions

Execució de xarxes de petita evacuació. Proves d'estanquitat parcial i total, als aparells, verificant temps de desguàs, els sifons, sorolls i comprovació dels tancaments hidràulics.

Estanquitat: a la xarxa horitzontal a cada tram de tub, unions i entroncaments. Els pericons i pous s'ompliran d'aigua per comprovar l'estanquitat. Les proves d'estanquitat total es poden fer amb aigua, aire o fum.

Amidament i abonament

ml tubs petita evacuació, col·lectors, baixants, canals, canals amb reixa.

ut pericons, boneres, separadors de greixos, bombes, vàlvules.

## SUBSISTEMA CONNEXIONS

### 1 ELECTRICITAT

Normes d'aplicació

**Codi Tècnic de l'Edificació.** RD 314/2006. CTE DB HE 5, Contribució fotovoltàica mínima d'energia elèctrica. DB-HR, Protecció enfront del soroll.

**Reglamento electrotécnico para baja tensión, REBT. Instrucciones Técnicas Complementarias.** RD 842/2002.  
**Procediment administratiu per a l'aplicació del Reglament Electrotècnic de Baixa Tensió.** D 363/2004, Instrucció 7/2003.  
**Condicions de seguretat en les instal·lacions elèctriques de baixa tensió d'habitatges.** Instrucció 9/2004.  
**Certificat sobre compliment de les distàncies reglamentàries d'obres i construccions a línies elèctriques.** DOGC 30/11/1988.  
**Reglament sobre condiciones técnicas y garantías de seguridad en centrales eléctricas y centros de transformación.** RD 3275/82.

**Normes sobre ventilació y acceso de ciertos centros de transformación.** BOE: 26/6/84.

**Reglamento de líneas aéreas de alta tensión.** D 3151/1968.

**Actividades de transporte, distribución, comercialización, suministro y procedimientos de autorización de instalaciones de energía eléctrica.** RD 1955/2000.

S'han de complir les especificacions de la **ITC-MIE-BT-019**.

**Instrucciones técnicas complementarias MIE-RAT.** BOE.183; 1.08.84.

**Reglamento de contadores de uso corriente clase 2.** RD 875/1984.

**Exigencias de seguridad de material eléctrico destinado a ser utilizado en determinados límites de tensión.** RD 7/1988.

**UNE.** Totes les UNE corresponents als elements que componen la instal·lació.

UNE-EN ISO 140-4: Medición in situ del aislamiento acústico al ruido aéreo entre locales.

UNE-EN ISO 140-5: Medición in situ del aislamiento acústico al ruido aéreo de elementos de fachadas y de fachadas.

UNE-EN ISO 140-7: Medición del aislamiento acústico en los edificios y de los elementos de construcción. Parte 7: Medición in situ del aislamiento acústico de suelos al ruido de impactos

UNE-EN ISO 717: Evaluación del aislamiento acústico en los edificios y los elementos de construcción

UNE-EN ISO 717-1: Aislamiento a ruido aéreo. Para el cálculo del valor global de aislamiento y los términos de adaptación al espectro.

UNE-EN ISO 717-2: Aislamiento al ruido de impactos. Para el cálculo del valor global de aislamiento y los términos de adaptación al espectro.

### 1.1 Instal·lació comunitària i interior

Conjunt d'elements que componen la instal·lació a partir de la línia general d'alimentació (LGA) fins al punt de connexió a l'interior. La seva funció és la de distribuir l'electricitat des de la caixa general de protecció fins a la connexió interior. Tota la instal·lació assolirà el màxim equilibri de càrregues entre els diferents conductors. Es faran sectors i es subdividiran de manera que les perturbacions originades per avaries afectin el mínim possible de parts de la instal·lació. Tota la instal·lació s'ha d'efectuar tenint en compte la normativa vigent en cadascun dels casos. Principalment en allò que disposa el Reglament electrotècnic de Baixa Tensió, i les seves instruccions complementàries, així com les recomanacions de les NTE-IEB, IEP, IPP, IAT, IAA, les de la companyia subministradora, normes particulars, instal·lacions d'enllaç. Un cop acabades les tasques de muntatge, es procedirà a la retirada de l'obra de les restes d'emballatges, retalls de materials, etc.

Components

*Línia general d'alimentació (LGA):* Connecta CGP amb la centralització en un sol lloc de comptadors. Poden ser de coure o alumini.

*Derivació individual (DI):* Tram que enllaça el final de línia general d'alimentació i subministra energia elèctrica a una instal·lació d'usuari.

*Emplaçament els comptadors:* Es poden ubicar en local o armari. S'utilitza per a la col·locació dels comptadors de tots els abonats d'un mateix edifici.

Està compost per aquests elements:

*Interruptor general de maniobra (IGM):* És obligat per a més de 2 usuaris.

*Fusible de seguretat:* Element del circuit elèctric que es situa a l'inici de les línies, la missió del qual és protegir-les d'intensitats produïdes per tallacircuits.

*Comptador:* Dispositiu que mesura l'energia elèctrica consumida en kilowatts per hora ó en kilovolt ampers reactius per hora.

*Derivació individual:* Part de la instal·lació d'enllaç que subministra energia a partir del final de la línia general d'alimentació.

*Quadre interior de la unitat privativa:* Conjunt d'aparells que es col·loquen en una instal·lació individual amb l'objectiu de protegir l'usuari de qualsevol anomalia que es pugui produir en la instal·lació.

*Caixa per a l'interruptor de control de potència:* Està ubicat l'interruptor de control de potència i integra tots els dispositius necessaris per assegurar: el comandament, protecció de les sobrecàrregues i tallacircuits.

*Dispositius generals de comandament i protecció:* Interruptor general automàtic (IGA) d'accionament manual. Interruptor diferencial (ID), Interruptors: Omnipolars, Magnetotèrmics, per a cada un dels circuits interiors.

*Tubs, canals i safates:* És el lloc per on passa el cablejat; poden ser de diferents mides i materials.

*Cable o conductor:* El conjunt format per un o diversos fils conductors units amb o sense recobriments protector.

*Caixes de derivació:* Caixes especials per a realitzar unions i connexions de conductors a l'interior de tubs protectors. Poden ser amb muntatge encastat o superficial.

*Mecanismes:* Són els elements finals de la instal·lació interior. Poden ser endolls, interruptors i commutats. Aniran encastats o muntats superficialment.

Característiques tècniques mínimes.

*Línia general d'alimentació (LGA):* Ha de ser no propagadora d'incendi i amb emissió de fums i opacitat reduïda. Cables unipolars aïllats.

*Derivació individual (DI):* Ha de ser no propagador d'incendi i amb emissió de fums i opacitat reduïda.

*Emplaçament els comptadors:* Fàcil i lliure accés. Ús exclusiu, incompatible amb altres serveis. Ha de disposar de ventilació i il·luminació suficient.

*Caixa per a l'interruptor de control de potència:* La intensitat de l'interruptor de control de potència serà en funció del tipus de subministrament i tarifa a aplicar, segons contractació.

*Dispositius generals de comandament i protecció:* Secció mínima dels conductors segons circuit.

*Cable o conductor:* Tensió assignada 0,6/1kV.

## Control i acceptació

*Conductors i mecanismes:* Identificació, segons especificacions e projecte. Distintiu de qualitat AENOR.

*Comptadors, equips i quadres:* Homologació per part del MICT.

*Accessoris i material elèctric:* Marca AENOR homologada pel Ministeri de Foment.

La resta de components de la instal·lació s'hauran d'acceptar en obra conforme a la documentació de projecte, documentació del fabricant, la normativa, especificacions de projecte, i indicacions de la direcció facultativa durant l'execució de les obres.

## Execució

### Condicions prèvies

En general l'execució de la instal·lació interior es realitzarà de manera que s'aconsegueixin els objectius previstos en el projecte sense malmetre ni deteriorar la resta de l'edifici, evitant sorolls molestos, procurant les condicions necessàries per a la llarga durabilitat de la instal·lació així com les millors condicions pel seu manteniment i conservació. Abans de començar els treballs de muntatge, es farà un replanteig previ que ha de ser aprovat per la direcció facultativa. Tots els elements s'han d'inspeccionar abans de la seva col·locació. Han d'estar en perfecte estat i no haver rebut cops en el seu transport. La seva instal·lació no ha d'alterar les característiques dels elements.

*Línia general d'alimentació (LGA) i Derivació individual (DI):* Passarà per espais d'ús comunitari amb conductes aïllats per l'interior, amb tubs encastats, o muntatge superficial. La unió dels tubs serà roscada o embotida. Si la longitud és excessiva es disposaran els registres adequats. Es procedirà a la col·locació dels conductes elèctrics, fent servir passa fils guies impregnades amb substàncies que permetin el lliscament per l'interior. La canalització permetrà l'ampliació de la secció dels conductors fins al 100%. La secció dels cables serà com a mínim de 10mm<sup>2</sup> si són de coure o de 16 mm<sup>2</sup> si són d'alumini.

*Emplaçament dels comptadors:* Es construiran amb materials no inflamables, no hi travessaran cap conducció ni instal·lació que no siguin elèctriques. Ha de ser de fàcil i lliure accés. Tindrà un ús exclusiu, incompatible amb altres serveis. Ha de disposar de ventilació i il·luminació suficient. El pany serà normalitzat. Per a 16 comptadors es centralitzarà en un armari si n'hi ha més de 16 és centralitzen en un local. En tots els casos: Les portes han d'obrir cap enfora. L'interior s'ha d'enguixar i pintar de color blanc. Es col·locarà una bunera a l'interior connectada a la xarxa de sanejament.

*Comptadors:* S'han d'instal·lar a l'interior del local o a la façana, en lloc accessible fàcilment, a prop de l'entrada i a una alçada de col·locació dels comptadors serà 0,25m des del terra i com a màxim 1,80m alçada de lectura del comptador més alt. Segons el grau d'electrificació s'ha d'instal·lar la protecció contra contactes indirectes (interruptors diferencials) i PIA (Interruptors magnetotèrmics) necessaris. Han d'estar fixats sobre una paret, mai sobre un envà. Sobre les bases s'han de col·locar els fusibles de seguretat. Un cop instal·lat i connectat a la xarxa, no han de ser accessibles les parts que hagin d'estar en tensió. Les fases (o fase i neutre) i el conductor de protecció, si n'hi ha, han d'estar connectades als borns de la fase per pressió del cargol. Ha de quedar amb els costats aplomats i en el mateix pla que el parament. La posició ha de ser la fixada a la documentació tècnica. Quan es col·loca muntat superficialment, l'element ha de quedar fixat sòlidament al suport. Quan es col·loca encastat, l'element ha de quedar fixat sòlidament a la caixa de mecanismes, que ha de complir les especificacions fixades per la direcció facultativa. Resistència de les connexions a la tracció:  $\geq 3$  kg. Toleràncies d'instal·lació: posició:  $\pm 20$  mm i aplomat:  $\pm 2\%$ .

*Quadre interior de la unitat privativa:* Anirà col·locat sobre una paret, mai sobre un envà. Tots els elements que es col·loquin al quadre compliran: La subjecció de cables ha d'estar feta mitjançant la pressió de visos. Tots els conductors han de quedar connectats als borns corresponents. Cap part accessible de l'element instal·lat no ha d'estar en tensió, fora dels punts de connexió. Quan es col·loca a pressió ha d'anar muntat sobre un perfil DIN simètric a l'interior d'una caixa o armari. En aquest cas, l'interruptor s'ha de subjectar pel mecanisme de fixació dispost per a tal fi. Quan es col·loca amb cargols, ha d'estar muntat sobre una placa base aïllant a l'interior d'una caixa també aïllant. En aquest cas l'interruptor s'ha de subjectar pels punts disposats amb aquesta finalitat pel fabricant. Els interruptors han de ser capaços de funcionar correctament en les condicions normals exigides en les normes. Els interruptors que admetin la regulació d'algun paràmetre han d'estar ajustats a les condicions del paràmetre exigides en la DT. Resistència a la tracció de les connexions:  $\geq 3$  kg. ICP: Ha d'estar muntat dins d'una caixa precintable. Ha d'estar localitzat el més a prop possible de l'entrada de la derivació individual. PIA: En el cas d'habitatges ha de quedar muntat un interruptor magnetotèrmic per a cada circuit.

*Tubs :* Els canvis de direcció s'han de fer de manera adequada a cada material. Tubs rígids: es faran mitjançant corbes d'acoblament, escalfant-les lleugerament, sense que es produeixin canvis sensibles a la secció. Quan les unions són roscades, han d'estar fetes amb maniguets amb rosca. Quan les unions són endollades s'han de fer amb maniguets llisos. Toleràncies d'instal·lació: posició:  $\pm 20$  mm, alineació:  $\pm 2\%$ ,  $\leq 20$  mm/total. Tubs flexibles: No pot tenir empalmaments entre els registres (caixes de derivació, pericons, etc.), ni entre aquests i les caixes de mecanismes. S'ha de comprovar la regularitat superficial i l'estat de la superfície sobre la que s'ha d'efectuar el tractament superficial. Toleràncies d'instal·lació: penetració dels tubs dins les caixes:  $\pm 2$  mm. Encastat: el tub s'ha de fixar al fons d'una regata oberta al parament, coberta amb guix. Recobriment de guix:  $\geq 1$  cm. Sobre sostremort: El tub ha de quedar fixat al sostre o recolzat en el cel·las. Muntat sobre paviment: El tub ha de quedar recolzat sobre el paviment base. Ha de quedar fixat al paviment base amb tocs de morter cada metre, com a mínim.

*Canals i safates :* El muntatge s'ha de fer amb peces de suport, amb un mínim d'un per tram, fixades al sostre o als paraments amb perns d'ancoratge. Les unions dels trams rectes, derivacions, cantonades, etc., de les canals s'han de fer amb peces d'unió fixades amb cargols o rebllons. Les unions han d'estar a 1/5 de la distància entre dos recolzaments. Han de tenir continuïtat elèctrica, connectant-les al conductor de terra cada 10 m, com a màxim. Els finals de canalitzacions i els laterals de les caixes de derivació han d'estar coberts sempre amb tapetes de final de tram i laterals de caixa, respectivament. Distància entre les fixacions:  $\leq 2,5$  m. Toleràncies d'instal·lació: nivell o aplomat:  $\leq 0,2\%$ , 15 mm/total, desploms:  $\leq 0,2\%$ , 15 mm/total.

*Cable o conductor:* S'han considerat els tipus següents: Cables unipolars o multipolars (tipus mànega, sota coberta única) amb aïllament de polietilè reticulat (XLPE) i coberta de policlorur de vinil (PVC) de designació UNE RV. Cables unipolars o multipolars (tipus mànega, sota coberta única) amb aïllament de polietilè reticulat (XLPE) i coberta de material lliure d'halògens a base de poliolefina, de baixa emissió de gasos tòxics i corrosius, de designació UNE RZ1K (AS). S'han considerat els tipus de col·locació següents: Cables UNE RFV, RV, RZ1K per anar col·locats en tubs. Cables UNE RV, RZ1K per anar muntats superficialment. L'execució de la unitat d'obra inclou les operacions següents: estesa, col·locació i tibat del cable si



es el cas, connexió a les caixes i mecanismes, en el seu cas. Els empalmaments i derivacions s'han de fer amb borns o regletes de connexió, prohibint-se expressament el fer-ho per simple recargolament o enrotllament dels fils. El recorregut ha de ser l'indicat a la DT. Els conductors han de quedar estesos de manera que les seves propietats no quedin danyades. Els conductors han d'estar protegits contra els danys mecànics que puguin venir després de la seva instal·lació. RV-K O RZ1-K: El conductor ha de penetrar dins les caixes de derivació i de mecanismes. El cable ha de portar una identificació mitjançant anelles o brides del circuit al qual pertany, a la sortida del quadre de protecció. No han d'haver-hi empalmaments entre les caixes de derivació, ni entre aquestes i els mecanismes. En tots els llocs on el cable sigui susceptible d'estar sotmès a danys, es protegirà mecànicament mitjançant tub o safata d'acer galvanitzat. Radi de curvatura mínim admissible durant l'estesa: Cables unipolars: radi mínim de quinze vegades el diàmetre del cable. Cables multiconductors: radi mínim de dotze vegades el diàmetre del cable. Penetració del conductor dins les caixes:  $\geq 10$  cm. Toleràncies d'instal·lació: Penetració del conductor dins les caixes:  $\pm 10$  mm. RV-K O RZ1-K superficial: la seva fixació al parament ha de quedar alineada paral·lelament al sostre o al paviment i la seva posició ha de ser la fixada al projecte. Distància horitzontal entre fixacions:  $\leq 80$ cm. Distància vertical entre fixacions:  $\leq 150$ cm.

**Caixes de derivació:** La caixa ha de quedar fixada sòlidament al parament per un mínim de quatre punts. La posició ha de ser la fixada a la documentació tècnica. Si la caixa és metàl·lica, ha de quedar connectada a la connexió de terra. Toleràncies d'instal·lació: posició:  $\pm 20$  mm, aplomat:  $\pm 2\%$ .

**Mecanismes:** La posició ha de ser la reflectida a la documentació tècnica o, en el seu defecte, la indicada per la direcció facultativa. Toleràncies d'instal·lació: Posició:  $\pm 20$  mm. Un cop instal·lat i connectat a la xarxa no han de ser accessibles les parts que hagin d'estar en tensió. Les fases (o fase i neutre) i el conductor de protecció, si n'hi ha, han d'estar connectats als borns de la base per pressió de cargols. Ha de quedar amb els costats aplomats i en el mateix pla que el parament. Quan es col·loca muntat superficialment, l'element ha de quedar fixat sòlidament al suport. Quan es col·loca encastat, l'element ha de quedar fixat sòlidament a la caixa de mecanismes, que ha de complir les especificacions fixades en el seu plec de condicions. Resistència de les connexions a la tracció:  $\geq 3$  kg. Toleràncies d'instal·lació: aplomat:  $\pm 2\%$

Control i acceptació.

Connexions entre elements, distàncies entre suports, toleràncies i aplomat de la col·locació.

Distància mín. encreuaments amb altres instal·lacions.

Traçat i muntatge de línies repartidores: secció del cable i muntatge de safates i suports. Situació de punts i mecanismes. Traçat de rases i caixes en la instal·lació encastada. Subjecció de cables. Característiques i situació d'equips d'enllumenat i mecanismes (marca, model i potència). Muntatge de mecanismes (verificació de fixació i anivellament). Control de troncsals i de mecanismes de la xarxa de veu i dades. Quadres generals: Aspecte exterior, interior i dimensions. Característiques tècniques dels components del quadre: interruptors, automàtics, diferencials, relès, etc.) Fixació d'elements i connexions. Identificació i senyalització o etiquetat de circuits i les seves proteccions. Connexions de circuits exteriors a quadres.

Proves de funcionament: Comprovació de la resistència de la xarxa de terra; Comprovació d'automàtic; Encès de l'enllumenat; Circuit de força; Comprovació de la resta de circuits de la instal·lació enllestida.

Verificacions

Proves de funcionament de la instal·lació. Potència contractada, tensió a la instal·lació.

Verificar la situació dels quadres i del muntatge de la xarxa de veu i dades.

Amidament i abonament

m conductors, tubs, canals, safates i dispositius generals de comandament i protecció. Per unitat: comptador, quadre, caixes de derivació, mecanismes.

# IV

## IV. DOCUMENTACIÓ ECONÒMICA

### PROJECTE BÀSIC I EXECUTIU AMPLIACIÓ D'UNA ACTIVITAT

AVINGUDA LA SALLE 43A. REUS  
PROMOTOR: ROEMA SL  
AUTOR: DANIEL GONZALEZ RABELLA  
DATA: 22 DE MAIG DE 2021

# AM

## **AMIDAMENTS**

### IV. DOCUMENTACIÓ ECONÒMICA

AMPLIACIÓ D'UNA ACTIVITAT

# AMIDAMENTS

Partida	Unitat	Descripció	Amidament
<b>1 Desmuntatges i enderrocs</b>			
1.1	Pa	Partida d'enderrocs i desmuntatges auxiliars. Amb mitjans manuals i mecànics, càrrega manual i mecànica de runa sobre camió, transport i dipòsit a abocador autoritzat.	1,00
<b>2 Divisòries interiors</b>			
2.1	m2	Envà senzill (15+48+15)/400 amb plaques de guix laminat, de 78 mm de gruix total, amb nivell de qualitat de l'acabat estàndard (Q2), format per una estructura simple de perfils de xapa d'acer galvanitzat de 48 mm d'amplada, a base de muntants separats 400 mm entre si, i canals, a la què es cargolen dues plaques en total (una placa tipus normal en cada cara, de 15 mm d'espessor cada placa); i allament acústic interior de llana de roca de 50mm de gruix. Inclús banda acústica de dilatació autoadhesiva; fixacions per a l'ancoratge de canals i muntants metàl·lics; cargols per a la fixació de les plaques; cinta de paper amb reforç metàl·lic i pasta i cinta per al tractament de junts. El preu inclou la resolució de trobades i punts singulars.	48,30
<b>3 Acabats interiors</b>			
3.1	m2	Paviment interior, de parquet laminat, sobre base de formigó existent. Inclús p/p de remat, neteja, preparació de base i resolució de punts singulars. Preu referència rajola 12€/m2	150,00
3.2	m2	Pintat de parament vertical i horitzontal de guix o cartró guix, amb pintura plàstica, amb una capa d'imprimació i dues d'acabat	80,00
<b>4 Instal·lacions</b>			
4.1	Pa	Instal·lació elèctrica, segons memòria, planols i resta de documents de projecte, segons normativa vigent. Inclús p/p ajudes de paletaeria i subministrament i col·locació de mecanismes a escollir per la propietat.	1,00
4.2	Pa	Instal·lació de ventilació segons memòria, planols i resta de documents de projecte, segons normativa vigent. Inclús p/p ajudes de paletaeria.	1,00
4.3	Pa	Instal·lació de climatització segons memòria, planols i resta de documents de projecte, segons normativa vigent. Inclús p/p ajudes de paletaeria.	1,00

# PR

## **PRESSUPOST**

### IV. DOCUMENTACIÓ ECONÒMICA

AMPLIACIÓ D'UNA ACTIVITAT

# PRESSUPOST

Partida	Unitat	Descripció	Amidament	Preu unitari	Preu
1		Desmuntatges i enderrocs			
		Partida d'enderrocs i desmuntatges auxiliars. Amb mitjans manuals i mecànics, càrrega manual i mecànica de runa sobre camió, transport i dipòsit a abocador autoritzat.			
1.1	Pa		1,00	250,00	250,00
		<b>Total</b>			<b>250,00</b>
2		Divisòries interiors			
		Envà senzill (15+48+15)/400 amb plaques de guix laminat, de 78 mm de gruix total, amb nivell de qualitat de l'acabat estàndard (Q2), format per una estructura simple de perfils de xapa d'acer galvanitzat de 48 mm d'amplada, a base de muntants separats 400 mm entre si, i canals, a la què es cargolen dues plaques en total (una placa tipus normal en cada cara, de 15 mm d'essor cada placa); i allament acústic interior de llana de roca de 50mm de gruix. Inclús banda acústica de dilatació autoadhesiva; fixacions per a l'ancoratge de canals i muntants metàl·lics; cargols per a la fixació de les plaques; cinta de paper amb reforç metàl·lic i pasta i cinta per al tractament de junts. El preu inclou la resolució de trobades i punts singulars.			
2.1	m2		48,3	21,00	1.014,30
		<b>Total</b>			<b>1.014,30</b>
3		Acabats interiors			
		Paviment interior, de parquet laminat, sobre base de formigó existent. Inclús p/p de remat, neteja, preparació de base i resolució de punts singulars. Preu referència rajola 12€/m2			
3.1	m2		150,00	25,00	3.750,00
		Pintat de parament vertical i horitzontal de guix o cartró guix, amb pintura plàstica, amb una capa d'imprimació i dues d'acabat			
3.2	m2		80,00	2,70	216,00
		<b>Total</b>			<b>3.966,00</b>
4		Instal·lacions			
		Instal·lació elèctrica, segons memòria, planols i resta de documents de projecte, segons normativa vigent. Inclús p/p ajudes de paleta i subministrament i col·locació de mecanismes a escollir per la propietat.			
4.1	Pa		1,00	800,00	800,00
		Instal·lació de ventilació segons memòria, planols i resta de documents de projecte, segons normativa vigent. Inclús p/p ajudes de paleta.			
4.2	Pa		1,00	700,00	700,00

4.3	Pa	Instal·lació de climatització segons memòria, plans i resta de documents de projecte, segons normativa vigent. Includ p/p ajudes de paletaia.	1,00	3.500,00	3.500,00
<b>Total</b>					<b>5.000,00</b>
<b>Total</b>					<b>10.230,30</b>

## RESUM DE PRESSUPOST

Pressupost d'execució material	10.230,30
Benefici industrial	613,82
Despeses indirectes	1.329,94
Pressupost	12.174,05
IVA	2.556,55
<b>Pressupost d'execució per contrata</b>	<b>14.730,61</b>

**V**

# **V. DOCUMENTACIÓ COMPLEMENTÀRIA**

PROJECTE BÀSIC I  
EXECUTIU  
**AMPLIACIÓ D'UNA  
ACTIVITAT**

**AVINGUDA LA SALLE 43A. REUS**  
PROMOTOR: ROEMA SL  
AUTOR: DANIEL GONZALEZ RABELLA  
DATA: 22 DE MAIG DE 2021



**SS**

# **ESTUDI DE SEGURETAT I SALUT**

## **V. DOCUMENTACIÓ COMPLEMENTÀRIA**

AMPLIACIÓ D'UNA ACTIVITAT

# ESTUDI BÀSIC DE SEGURETAT I SALUT

## 1. DADES DE L'OBRA

Tipus d'obra	<b>Reforma per ampliació d'una activitat</b>
Emplaçament	<b>Avinguda La Salle 43A, 43205 Reus.</b>
Superfície d'intervenció	<b>150,00 m<sup>2</sup></b>
Promotor	<b>ROEMA SL</b>
Arquitecte/s autor/s del Projecte d'execució	<b>NEXO TECNIA, SLP</b>
Tècnic/s redactor de l'Estudi Bàsic de Seguretat i Salut	<b>NEXO TECNIA, SLP</b>

## 2. DADES TÈCNIQUES DE L'EMPLAÇAMENT

Topografia	<b>Edifici de pública concurrència existent, intervenció a l'edifici.</b>
Característiques del terreny	<b>Edifici de pública concurrència existent, intervenció a l'edifici.</b>
Condicions físiques i d'ús dels edificis de l'entorn	<b>Sol urbà.</b>
Instal·lacions de serveis públics	<b>La intervenció no afecta a serveis públics</b>
Ubicació de vials:	<b>Vial privat, 15 m d'amplada aproximada</b>

## 3. COMPLIMENT DEL R.D. 1627/97 SOBRE DISPOSICIONS MÍNIMES DE SEGURETAT I SALUT A LES OBRES DE CONSTRUCCIÓ

Aquest Estudi Bàsic de Seguretat i Salut estableix, durant l'execució d'aquesta obra, les previsions respecte a la prevenció de riscos d'accidents i malalties professionals, així com informació útil per efectuar en el seu dia, en les degudes condicions de seguretat i salut, els previsibles treballs posteriors de manteniment.

Servirà per donar unes directrius bàsiques a l'empresa constructora per dur a terme les seves obligacions en el terreny de la prevenció de riscos professionals, facilitant el seu desenvolupament, d'acord amb el Reial Decret 1627/1997 de 24 d'octubre, pel qual s'estableixen disposicions mínimes de seguretat i de salut a les obres de construcció.

En base a l'art. 7è, i en aplicació d'aquest Estudi Bàsic de Seguretat i Salut, el contractista ha d'elaborar un Pla de Seguretat i Salut en el treball en el qual s'analitzin, estudiïn, desenvolupin i complementin les previsions contingudes en el present document.

El Pla de Seguretat i Salut haurà de ser aprovat abans de l'inici de l'obra pel Coordinador de Seguretat i Salut durant l'execució de l'obra o, quan no n'hi hagi, per la Direcció Facultativa. En cas

d'obres de les Administracions Públiques s'haurà de sotmetre a l'aprovació d'aquesta Administració.

Es recorda l'obligatorietat de què a cada centre de treball hi hagi un Llibre d'Incidències pel seguiment del Pla. Qualsevol anotació feta al Llibre d'Incidències haurà de posar-se en coneixement de la Inspecció de Treball i Seguretat Social en el termini de 24 hores.

Tanmateix es recorda que, segons l'art. 15è del Reial Decret, els contractistes i sot-contractistes hauran de garantir que els treballadors rebin la informació adequada de totes les mesures de seguretat i salut a l'obra

Abans del començament dels treballs el promotor haurà d'efectuar un avis a l'autoritat laboral competent, segons model inclòs a l'annex III del Reial Decret.

La comunicació d'obertura del centre de treball a l'autoritat laboral competent haurà d'incloure el Pla de Seguretat i Salut.

El Coordinador de Seguretat i Salut durant l'execució de l'obra o qualsevol integrant de la Direcció Facultativa, en cas d'apreciar un risc greu imminent per a la seguretat dels treballadors, podrà aturar l'obra parcialment o totalment, comunicant-lo a la Inspecció de Treball i Seguretat Social, al contractista, sots-contractistes i representants dels treballadors.

Les responsabilitats dels coordinadors, de la Direcció Facultativa i del promotor no eximiran de les seves responsabilitats als contractistes i als sots-contractistes (art. 11è).

#### **4. PRINCIPIS GENERALS APLICABLES DURANT L'EXECUCIÓ DE L'OBRA**

L'article 10 del R.D.1627/1997 estableix que s'aplicaran els principis d'acció preventiva recollits en l'art. 15è de la "Ley de Prevención de Riesgos Laborales (Ley 31/1995, de 8 de noviembre)" durant l'execució de l'obra i en particular en les següents activitats:

- El manteniment de l'obra en bon estat d'ordre i neteja
- L'elecció de l'emplaçament dels llocs i àrees de treball, tenint en compte les seves condicions d'accés i la determinació de les vies o zones de desplaçament o circulació
- La manipulació dels diferents materials i la utilització dels mitjans auxiliars
- El manteniment, el control previ a la posada en servei i el control periòdic de les Instal·lacions i dispositius necessaris per a l'execució de l'obra, amb objecte de corregir els defectes que poguessin afectar a la seguretat i salut dels treballadors
- La delimitació i condicionament de les zones d'emmagatzematge i dipòsit dels diferents materials, en particular si es tracta de matèries i substàncies perilloses
- La recollida dels materials perillosos utilitzats
- L'emmagatzematge i l'eliminació o evacuació de residus i runes
- L'adaptació en funció de l'evolució de l'obra del període de temps efectiu que s'haurà de dedicar a les diferents feines o fases del treball
- La cooperació entre els contractistes, sots-contractistes i treballadors autònoms
- Les interaccions i incompatibilitats amb qualsevol altre tipus de feina o activitat que es realitzi a l'obra o prop de l'obra.

Els principis d'acció preventiva establerts a l'article 15è de la Llei 31/95 són els següents:

L'empresari aplicarà les mesures que integren el deure general de prevenció, d'acord amb els següents principis generals:

- Evitar riscos

- Avaluar els riscos que no es puguin evitar
- Combatre els riscos a l'origen
- Adaptar el treball a la persona, en particular amb el que respecta a la concepció dels llocs de treball, l'elecció dels equips i els mètodes de treball i de producció, per tal de reduir el treball monòton i repetitiu i reduir els efectes del mateix a la salut
- Tenir en compte l'evolució de la tècnica
- Substituir allò que és perillós per allò que tingui poc o cap perill
- Planificar la prevenció, buscant un conjunt coherent que integri la tècnica, l'organització del treball, les condicions de treball, les relacions socials i la influència dels factors ambientals en el treball
- Adoptar mesures que posin per davant la protecció col·lectiva a la individual
- Donar les degudes instruccions als treballadors
- L'empresari tindrà en consideració les capacitats professionals dels treballadors en matèria de seguretat i salut en el moment d'encomanar les feines

L'empresari adoptarà les mesures necessàries per garantir que només els treballadors que hagin rebut informació suficient i adequada puguin accedir a les zones de risc greu i específic

L'efectivitat de les mesures preventives haurà de preveure les distraccions i imprudències no temeràries que pugués cometre el treballador. Per a la seva aplicació es tindran en compte els riscos addicionals que poguessin implicar determinades mesures preventives, que només podran adoptar-se quan la magnitud dels esmentats riscos sigui substancialment inferior a les dels que es pretén controlar i no existeixin alternatives més segures

Podran concertar operacions d'assegurances que tinguin com a finalitat garantir com a àmbit de cobertura la previsió de riscos derivats del treball, l'empresa respecte dels seus treballadors, els treballadors autònoms respecte d'ells mateixos i les societats cooperatives respecte els socis, l'activitat dels quals consisteixi en la prestació del seu treball personal.

## 5. IDENTIFICACIÓ DE RISCOS

Sense perjudici de les disposicions mínimes de Seguretat i Salut aplicables a l'obra establertes a l'annex IV del Reial Decret 1627/1997 de 24 d'octubre, s'enumeren a continuació els riscos particulars de diferents treballs d'obra, tot i considerant que alguns d'ells es poden donar durant tot el procés d'execució de l'obra o bé ser aplicables a d'altres feines.

S'haurà de tenir especial cura en els riscos més usuals a les obres, com ara són, caigudes, talls, cremades, erosions i cops, havent-se d'adoptar en cada moment la postura més adient pel treball que es realitzi.

A més, s'ha de tenir en compte les possibles repercussions a les estructures d'edificació veïnes i tenir cura en minimitzar en tot moment el risc d'incendi.

Tanmateix, els riscos relacionats s'hauran de tenir en compte pels previsibles treballs posteriors (reparació, manteniment...).

4.

5.

### 5.1. MITJANS I MAQUINARIA

- Atropellaments, topades amb altres vehicles, atrapades

- Interferències amb Instal·lacions de subministrament públic (aigua, llum, gas...)
- Desplom i/o caiguda de maquinària d'obra (sitges, grues...)
- Riscos derivats del funcionament de grues
- Caiguda de la càrrega transportada
- Generació excessiva de pols o emanació de gasos tòxics
- Caigudes des de punts alts i/o des d'elements provisionals d'accés (escales, plataformes)
- Cops i ensopegades
- Caiguda de materials, rebots
- Ambient excessivament sorollós
- Contactes elèctrics directes o indirectes
- Accidents derivats de condicions atmosfèriques

## 5.2. TREBALLS PREVIS

- Interferències amb Instal·lacions de subministrament públic (aigua, llum, gas...)
- Caigudes des de punts alts i/o des d'elements provisionals d'accés (escales, plataformes)
- Cops i ensopegades
- Caiguda de materials, rebots
- Sobre esforços per postures incorrectes
- Bolcada de piles de materials
- Riscos derivats de l'emmagatzematge de materials (temperatura, humitat, reaccions químiques)

## 5.3. ENDERROCS

- Interferències amb Instal·lacions de subministrament públic (aigua, llum, gas...)
- Generació excessiva de pols o emanació de gasos tòxics
- Projecció de partícules durant els treballs
- Caigudes des de punts alts i/o des d'elements provisionals d'accés (escales, plataformes)
- Contactes amb materials agressius
- Talls i punxades
- Cops i ensopegades
- Caiguda de materials, rebots
- Ambient excessivament sorollós
- Fallida de l'estructura
- Sobre esforços per postures incorrectes
- Acumulació i baixada de runes

## 5.4. MOVIMENTS DE TERRES I EXCAVACIONS

- Interferències amb Instal·lacions de subministrament públic (aigua, llum, gas...)

- Generació excessiva de pols o emanació de gasos tòxics
- Caigudes des de punts alts i/o des d'elements provisionals d'accés (escales, plataformes)
- Cops i ensopegades
- Despreniment i/o esclavissament de terres i/o roques
- Caiguda de materials, rebots
- Ambient excessivament sorollós
- Desplom i/o caiguda de les parets de contenció, pous i rases
- Desplom i/o caiguda de les edificacions veïnes
- Accidents derivats de condicions atmosfèriques
- Sobre esforços per postures incorrectes
- Riscos derivats del desconeixement del sòl a excavar

#### 5.5. FONAMENTS

- Interferències amb Instal·lacions de subministrament públic (aigua, llum, gas...)
- Projecció de partícules durant els treballs
- Caigudes des de punts alts i/o des d'elements provisionals d'accés (escales, plataformes)
- Contactes amb materials agressius
- Talls i punxades
- Cops i ensopegades
- Caiguda de materials, rebots
- Ambient excessivament sorollós
- Desplom i/o caiguda de les parets de contenció, pous i rases
- Desplom i/o caiguda de les edificacions veïnes
- Despreniment i/o esclavissament de terres i/o roques
- Contactes elèctrics directes o indirectes
- Sobre esforços per postures incorrectes
- Fallides d'encofrats
- Fallides de recalçaments
- Generació excessiva de pols o emanació de gasos tòxics
- Bolcada de piles de material
- Riscos derivats de l'emmagatzematge de materials (temperatura, humitat, reaccions químiques)

#### 5.6. ESTRUCTURA

- Interferències amb Instal·lacions de subministrament públic (aigua, llum, gas...)
- Projecció de partícules durant els treballs
- Caigudes des de punts alts i/o des d'elements provisionals d'accés (escales, plataformes)

- Contactes amb materials agressius
- Talls i punxades
- Cops i ensopegades
- Caiguda de materials, rebots
- Ambient excessivament sorollós
- Contactes elèctrics directes o indirectes
- Sobre esforços per postures incorrectes
- Fallides d'encofrats
- Generació excessiva de pols o emanació de gasos tòxics
- Bolcada de piles de material
- Riscos derivats de l'emmagatzematge de materials (temperatura, humitat, reaccions químiques)
- Riscos derivats de l'accés a les plantes
- Riscos derivats de la pujada i recepció dels materials

#### 5.7. RAM DE PALETA

- Generació excessiva de pols o emanació de gasos tòxics
- Projecció de partícules durant els treballs
- Caigudes des de punts alts i/o des d'elements provisionals d'accés (escales, plataformes)
- Contactes amb materials agressius
- Talls i punxades
- Cops i ensopegades
- Caiguda de materials, rebots
- Ambient excessivament sorollós
- Sobre esforços per postures incorrectes
- Bolcada de piles de material
- Riscos derivats de l'emmagatzematge de materials (temperatura, humitat, reaccions químiques)

#### 5.8. COBERTA

- Interferències amb Instal·lacions de subministrament públic (aigua, llum, gas...)
- Projecció de partícules durant els treballs
- Caigudes des de punts alts i/o des d'elements provisionals d'accés (escales, plataformes)
- Contactes amb materials agressius
- Talls i punxades
- Cops i ensopegades
- Caiguda de materials, rebots
- Ambient excessivament sorollós

- Sobre esforços per postures incorrectes
- Generació excessiva de pols o emanació de gasos tòxics
- Caigudes de pals i antenes
- Bolcada de piles de material
- Riscos derivats de l'emmagatzematge de materials (temperatura, humitat, reaccions químiques)

#### 5.9. REVESTIMENTS I ACABATS

- Generació excessiva de pols o emanació de gasos tòxics
- Projecció de partícules durant els treballs
- Caigudes des de punts alts i/o des d'elements provisionals d'accés (escales, plataformes)
- Contactes amb materials agressius
- Talls i punxades
- Cops i ensopegades
- Caiguda de materials, rebots
- Sobre esforços per postures incorrectes
- Bolcada de piles de material
- Riscos derivats de l'emmagatzematge de materials (temperatura, humitat, reaccions químiques)

#### 5.10. INSTAL·LACIONS

- Interferències amb Instal·lacions de subministrament públic (aigua, llum, gas...)
- Caigudes des de punts alts i/o des d'elements provisionals d'accés (escales, plataformes)
- Talls i punxades
- Cops i ensopegades
- Caiguda de materials, rebots
- Emanacions de gasos en obertures de pous morts
- Contactes elèctrics directes o indirectes
- Sobresforços per postures incorrectes
- Caigudes de pals i antenes

### 6. RELACIÓ NO EXAHUSTIVA DE TREBALLS QUE IMPLIQUEN RISCOS ESPECIALS

- Treballs amb riscos especialment greus de sepultament, enfonsament o caiguda d'altura, per les particulars característiques de l'activitat desenvolupada, els procediments aplicats o l'entorn del lloc de treball
- Treballs en els quals l'exposició a agents químics o biològics suposi un risc d'especial gravetat, o pels quals la vigilància específica de la salut dels treballadors sigui legalment exigible
- Treballs amb exposició a radiacions ionitzants pels quals la normativa específica obligui a la delimitació de zones controlades o vigilades
- Treballs en la proximitat de línies elèctriques d'alta tensió



- Treballs que exposin a risc d'ofegament per immersió
- Obres d'excavació de túnels, pous i altres treballs que suposin moviments de terres subterranis
- Treballs realitzats en immersió amb equip subaquàtic
- Treballs realitzats en cambres d'aire comprimit
- Treballs que impliquin l'ús d'explosius
- Treballs que requereixin muntar o desmuntar elements prefabricats pesats.

## 7. MESURES DE PREVENCIÓ I PROTECCIÓ

Com a criteri general primaran les proteccions col·lectives en front les individuals. A més, s'hauran de mantenir en bon estat de conservació els medis auxiliars, la maquinària i les eines de treball. D'altra banda els medis de protecció hauran d'estar homologats segons la normativa vigent.

Tanmateix, les mesures relacionades s'hauran de tenir en compte pels previsibles treballs posteriors (reparació, manteniment...).

### 7.1. MESURES DE PROTECCIÓ COLECTIVA

- Organització i planificació dels treballs per evitar interferències entre les diferents feines i circulacions dins l'obra
- Senyalització de les zones de perill
- Preveure el sistema de circulació de vehicles i la seva senyalització, tant a l'interior de l'obra com en relació amb els vials exteriors
- Deixar una zona lliure a l'entorn de la zona excavada pel pas de maquinària
- Immobilització de camions mitjançant falques i/o topalls durant les tasques de càrrega i descàrrega
- Respectar les distàncies de seguretat amb les Instal·lacions existents
- Els elements de les Instal·lacions han d'estar amb les seves proteccions aïllants
- Fonamentació correcta de la maquinària d'obra
- Muntatge de grues fet per una empresa especialitzada, amb revisions periòdiques, control de la càrrega màxima, delimitació del radi d'acció, frenada, blocatge, etc
- Revisió periòdica i manteniment de maquinària i equips d'obra
- Sistema de rec que impedeixi l'emissió de pols en gran quantitat
- Comprovació de l'adequació de les solucions d'execució a l'estat real dels elements (subsòl, edificacions veïnes)
- Comprovació d'apuntaments, condicions d'estrebats i pantalles de protecció de rases
- Utilització de paviments antilliscants.
- Col·locació de baranes de protecció en llocs amb perill de caiguda.
- Col·locació de xarxat en forats horitzontals
- Protecció de forats i façanes per evitar la caiguda d'objectes (xarxes, lones)
- Ús de canalitzacions d'evacuació de runes, correctament instal·lades

- Ús d'escalles de mà, plataformes de treball i bastides
- Col·locació de plataformes de recepció de materials en plantes altes

## 7.2. MESURES DE PROTECCIÓ INDIVIDUAL

- Utilització de caretes i ulleres homologades contra la pols i/o projecció de partícules
- Utilització de calçat de seguretat
- Utilització de casc homologat
- A totes les zones elevades on no hi hagi sistemes fixes de protecció caldrà establir punts d'ancoratge segurs per poder subjectar-hi el cinturó de seguretat homologat, la utilització del qual serà obligatòria
- Utilització de guants homologats per evitar el contacte directe amb materials agressius i minimitzar el risc de talls i punxades
- Utilització de protectors auditius homologats en ambients excessivament sorollosos
- Utilització de mandils
- Sistemes de subjecció permanent i de vigilància per més d'un operari en els treballs amb perill d'intoxicació. Utilització d'equips de subministrament d'aire

## 7.3. MESURES DE PROTECCIÓ A TERCERS

- Tancament, senyalització i enllumenat de l'obra. Cas que el tancament envaeixi la calçada s'ha de preveure un passadís protegit pel pas de vianants. El tancament ha d'impedir que persones alienes a l'obra puguin entrar.
- Preveure el sistema de circulació de vehicles tant a l'interior de l'obra com en relació amb els vials exteriors
- Immobilització de camions mitjançant falques i/o topalls durant les tasques de càrrega i descàrrega
- Comprovació de l'adequació de les solucions d'execució a l'estat real dels elements (subsòl, edificacions veïnes)
- Protecció de forats i façanes per evitar la caiguda d'objectes (xarxes, lones)

## 8. PRIMERS AUXILIS

Es disposarà d'una farmaciola amb el contingut de material especificat a la normativa vigent.

S'informarà a l'inici de l'obra, de la situació dels diferents centres mèdics als quals s'hauran de traslladar els accidentats. És convenient disposar a l'obra i en lloc ben visible, d'una llista amb els telèfons i adreces dels centres assignats per a urgències, ambulàncies, taxis, etc. per garantir el ràpid trasllat dels possibles accidentats.

## 9. RELACIÓ DE NORMES I REGLAMENTS APLICABLES

---

DISPOSICIONES MÍNIMAS DE SEGURIDAD Y DE SALUD QUE DEBEN APLICARSE EN LAS OBRAS DE CONSTRUCCIÓN TEMPORALES O MÓVILES

Directiva 92/57/CEE 24 Junio  
(DOCE: 26/08/92)

---

DISPOSICIONES MÍNIMAS DE SEGURIDAD Y DE SALUD QUE DEBEN APLICARSE EN LAS OBRAS DE CONSTRUCCIÓN TEMPORALES O MÓVILES

---

Directiva 92/57/CEE 24 Junio  
(DOCE: 26/08/92)

---

DISPOSICIONES MÍNIMAS DE SEGURIDAD Y DE SALUD EN LAS OBRAS DE CONSTRUCCIÓN	R.D. 1627/1997. 24 octubre (BOE: 25/10/97) Transposició de la Directiva 92/57/CEE
LEY DE PREVENCIÓN DE RIESGOS LABORALES REFORMA DEL MARCO NORMATIVO DE LA PREVENCIÓN DE RIESGOS LABORALES	Ley 31/1995. 8 noviembre (BOE: 10/11/95)  Ley 54/2003. 12 diciembre (BOE: 13/12/2003)
REGLAMENTO DE LOS SERVICIOS DE PREVENCIÓN	R.D. 39/1997. 17 de enero (BOE: 31/01/97). Modificacions: RD 780/1998 . 30 abril (BOE: 01/05/98)
DISPOSICIONES MÍNIMAS DE SEGURIDAD Y SALUD PARA LA UTILIZACIÓN POR LOS TRABAJADORES DE LOS EQUIPOS DE TRABAJO EN MATERIA DE TRABAJOS TEMPORALES EN ALTURA	R. D. 2177/2004, de 12 de noviembre (BOE: 13/11/2004)
DISPOSICIONES MÍNIMAS EN MATERIA DE SEÑALIZACIÓN, DE SEGURIDAD Y SALUD EN EL TRABAJO	R.D. 485/1997. 14 abril (BOE: 23/04/97)
DISPOSICIONES MÍNIMAS DE SEGURIDAD Y SALUD EN LOS LUGARES DE TRABAJO	R.D. 486/1997 . 14 de abril (BOE: 23/04/97)  En el capítol 1 exclou les obres de construcció, però el RD 1627/1997 l'esmenta en quant a escales de mà. Modifica i deroga alguns capítols de la "Ordenanza de Seguridad e Higiene en el trabajo" (O. 09/03/1971)
DISPOSICIONES MÍNIMAS DE SEGURIDAD Y SALUD RELATIVAS A LA MANIPULACIÓN MANUAL DE CARGAS QUE ENTRAÑE RIESGOS, EN PARTICULAR DORSO LUMBARES, PARA LOS TRABAJADORES	R.D. 487/1997 . 14 abril (BOE: 23/04/97)
DISPOSICIONES MÍNIMAS DE SEGURIDAD Y SALUD RELATIVAS AL TRABAJO CON EQUIPOS QUE INCLUYEN PANTALLAS DE VISUALIZACIÓN	R.D. 488/97. 14 abril (BOE: 23/04/97)
PROTECCIÓN DE LOS TRABAJADORES CONTRA LOS RIESGOS RELACIONADOS CON LA EXPOSICIÓN A AGENTES BIOLÓGICOS DURANTE EL TRABAJO	R.D. 664/1997. 12 mayo (BOE: 24/05/97)
DISPOSICIONES MÍNIMAS DE SEGURIDAD Y SALUD, RELATIVAS A LA UTILIZACIÓN POR LOS TRABAJADORES DE EQUIPOS DE PROTECCIÓN INDIVIDUAL	R.D. 773/1997. 30 mayo (BOE: 12/06/97)
DISPOSICIONES MÍNIMAS DE SEGURIDAD Y SALUD PARA LA UTILIZACIÓN POR LOS TRABAJADORES DE LOS EQUIPOS DE TRABAJO	R.D. 1215/1997. 18 de julio (BOE: 07/08/97) transposició de la directiva 89/655/CEE modifica i deroga alguns capítols de la "ordenanza de seguridad e higiene en el trabajo" (O. 09/03/1971)
PROTECCIÓN A LOS TRABAJADORES FRENTE A LOS RIESGOS DERIVADOS DE LA EXPOSICIÓN AL RUIDO DURANTE EL TRABAJO	R.D. 1316/1989 . 27 octubre (BOE: 02/11/89)
PROTECCIÓN CONTRA RIESGO ELÉCTRICO	R.D. 614/2001 . 8 junio (BOE: 21/06/01)
INSTRUCCIÓN TÉCNICA COMPLEMENTARIA MIE-APQ-006. ALMACENAMIENTO DE LÍQUIDOS CORROSIVOS	R.D 988/1998 (BOE: 03/06/98)

REGLAMENTO DE SEGURIDAD E HIGIENE DEL TRABAJO EN LA INDUSTRIA DE LA CONSTRUCCIÓN	O. de 20 de mayo de 1952 (BOE: 15/06/52) modificacions: O. 10 diciembre de 1953 (BOE: 22/12/53) O. 23 septiembre de 1966 (BOE: 01/10/66) ART. 100 A 105 derogats per O de 20 gener de 1956  Derogat capítol III pel RD 2177/2004
ORDENANZA DEL TRABAJO PARA LAS INDUSTRIAS DE LA CONSTRUCCIÓN, VIDRIO Y CERÁMICA	O. de 28 de agosto de 1970. ART. 1º A 4º, 183º A 291º Y ANEXOS I Y II (BOE: 05/09/70; 09/09/70) correcció d'errades: BOE:
SEÑALIZACIÓN, BALIZAMIENTO, LIMPIEZA Y TERMINACIÓN DE OBRAS FIJAS EN VÍAS FUERA DE POBLADO	O. de 31 de agosto de 1987 (BOE: 18/09/87)
REGLAMENTO DE APARATOS ELEVADORES PARA OBRAS	O. de 23 de mayo de 1977 (BOE: 14/06/77) modificació: O. de 7 de marzo de 1981 (BOE: 14/03/81)
INSTRUCCIÓN TÉCNICA COMPLEMENTARIA MIE-AEM 2 DEL REGLAMENTO DE APARATOS DE ELEVACIÓN Y MANUTENCIÓN REFERENTE A GRÚAS-TORRE DESMONTABLES PARA OBRAS.	R.D. 836/2003. 27 juny, (BOE: 17/07/03). vigent a partir del 17 d'octubre de 2003. (deroga la O. de 28 de junio de 1988 (BOE: 07/07/88) i la modificació: O. de 16 de abril de 1990 (BOE: 24/04/90))
REGLAMENTO SOBRE SEGURIDAD DE LOS TRABAJOS CON RIESGO DE AMIANTO	O. de 31 octubre 1984 (BOE: 07/11/84)
NORMAS COMPLEMENTARIAS DEL REGLAMENTO SOBRE SEGURIDAD DE LOS TRABAJOS CON RIESGO DE AMIANTO	O. de 7 enero 1987 (BOE: 15/01/87)
ORDENANZA GENERAL DE SEGURIDAD E HIGIENE EN EL TRABAJO	O. de 9 de marzo DE 1971 (BOE: 16 I 17/03/71) correcció d'errades (BOE: 06/04/71) modificació: (BOE: 02/11/89) derogats alguns capítols per: LEY 31/1995, RD 485/1997, RD 486/1997, RD 664/1997, RD 665/1997, RD 773/1997 I RD 1215/1997
S'APROVA EL MODEL DE LLIBRE D'INCIDÈNCIES EN OBRES DE CONSTRUCCIÓ	O. de 12 de gener de 1998 (DOGC: 27/01/98)
EQUIPS DE PROTECCIÓ INDIVIDUAL	
CASCOS NO METÁLICOS	R. de 14 de diciembre de 1974 (BOE: 30/12/74): N.R. MT-1
PROTECTORES AUDITIVOS	R. de 28 de julio de 1975 (BOE: 01/09/75): N.R. MT-2
PANTALLAS PARA SOLDADORES	R. de 28 de julio de 1975 (BOE: 02/09/75): N.R. MT-3: modificació: BOE: 24/10/75
GUANTES AISLANTES DE ELECTRICIDAD	R. de 28 de julio de 1975 (BOE: 03/09/75): N.R. MT-4 modificació: BOE: 25/10/75
CALZADO DE SEGURIDAD CONTRA RIESGOS MECÁNICOS	R. de 28 de julio de 1975 (BOE: 04/09/75): N.R. MT-5 modificació: BOE: 27/10/75
BANQUETAS AISLANTES DE MANIOBRAS	R. de 28 de julio de 1975 (BOE: 05/09/75): N.R. MT-6 modificació: BOE: 28/10/75
EQUIPOS DE PROTECCIÓN PERSONAL DE VIAS RESPIRATORIAS. NORMAS COMUNES Y ADAPTADORES FACIALES	R. de 28 de julio de 1975 (BOE: 06/09/75): N.R. MT-7 modificació: BOE: 29/10/75

EQUIPOS DE PROTECCIÓN PERSONAL DE VIAS RESPIRATORIAS: FILTROS MECÁNICOS	R. de 28 de julio de 1975 (BOE: 08/09/75): N.R. MT-8 modificació: BOE: 30/10/75
EQUIPOS DE PROTECCIÓN PERSONAL DE VIAS RESPIRATORIAS: MASCARILLAS AUTOFILTRANTES	R. de 28 de julio de 1975 (BOE: 09/09/75): N.R. MT-9 modificació: BOE: 31/10/75
EQUIPOS DE PROTECCIÓN PERSONAL DE VIAS RESPIRATORIAS: FILTROS QUÍMICOS Y MIXTOS CONTRA AMONÍACO	R. de 28 de julio de 1975 (BOE: 10/09/75): N.R. MT-10 modificació: BOE: 01/11/75

A Reus, el 22 de Maig de 2021.



NEXO TECNIA, SLP.



# RE

## **ESTUDI DE RESIDUS**

### V. DOCUMENTACIÓ COMPLEMENTÀRIA

AMPLIACIÓ D'UNA ACTIVITAT

REAL DECRETO 105/2008 , Regulador de la producció i gestió de residus de construcció i demolició	tipus
DECRET 201/1994 i DECRET161/2001, Reguladors dels enderroc i altres residus de la construcció	quantitats
DECRET 21/2006 Adopció de criteris ambientals i d'ecoeficiència als edificis	codificació

## IDENTIFICACIÓ DE L'EDIFICI

Obra:	Ampliació d'una activitat		
Situació:	Avinguda La Salle 43A		
Municipi :	Reus	Comarca :	Baix Camp

## AVALUACIÓ I CARACTERÍSTIQUES DELS RESIDUS

## Materials d'excavació (es considerin o no residus, mesurats sense esponjament)

Codificació residus LER	(tones)	(m <sup>3</sup> )
Ordre MAM/304/2002		
grava i sorra compacta	0,00	0,00
grava i sorra solta	0,00	0,00
argiles	0,00	0,00
terra vegetal	0,00	0,00
pedraplè	0,00	0,00
terres contaminades 170503	0,00	0,00
altres	0,00	0,00
<b>totals d'excavació</b>	<b>0,00 t</b>	<b>0,00 m<sup>3</sup></b>

## Destí de les terres i materials d'excavació

Els materials d'excavació que es reutilitzin a la mateixa obra o en una altra d'autoritzada, no es consideren residu sempre que el seu nou ús pugui ser acreditat.	no es considera residu		és residu	
	reutilització		abocador	
	mateixa obra	altra obra		
En una mateixa obra poden coexistir terres reutilitzades i terres portades a abocador				

## Residus d'enderroc

Codificació residus LE	Pes	Pes residu	Volum aparent	Volum aparent	
Ordre MAM/304/2002	(tones/m <sup>2</sup> )	(tones)	(m <sup>3</sup> /m <sup>2</sup> )	(m <sup>3</sup> )	
obra de fàbrica	170102	0,542	2,46	0,512	0,08
formigó	170101	0,084	0,00	0,062	0,00
petris	170107	0,052	0,22	0,082	0,16
metalls	170407	0,004	0,00	0,0009	0,00
fustes	170201	0,023	0,00	0,0663	0,00
vidre	170202	0,0006	0,00	0,004	0,00
plàstics	170203	0,004	0,00	0,004	0,00
guixos	170802	0,027	0,22	0,004	0,04
betums	170302	0,009	0,00	0,0012	0,00
fibrociment	170605	0,01	0,00	0,018	0,00
.....		0,00	0,00	0,00	0,00
.....		0,00	0,00	0,00	0,00
<b>totals d'enderroc</b>	<b>0,7556</b>	<b>2,901 t</b>	<b>0,7544</b>	<b>0,28 m<sup>3</sup></b>	

## Residus de construcció

Codificació residus LE	Pes	Pes residu	Volum aparent	Volum aparent	
Ordre MAM/304/2002	(tones/m <sup>2</sup> )	(tones)	(m <sup>3</sup> /m <sup>2</sup> )	(m <sup>3</sup> )	
sobrants d'execució		0,05	3,865	0,045	3,59
obra de fàbrica	170102	0,015	1,649	0,018	1,83
formigó	170101	0,032	1,641	0,0244	1,17
petris	170107	0,002	0,354	0,0018	0,53
guixos	170802	0,003927	0,177	0,00972	0,00
altres		0,001	0,045	0,0013	0,06
embalatges		0,038	0,192	0,08	1,28
fustes	170201	0,0285	0,054	0,067	0,20
plàstics	170203	0,00608	0,071	0,008	0,47
paper i cartró	170904	0,00304	0,037	0,004	0,53
metalls	170407	0,00038	0,029	0,001	0,08
<b>totals de construcció</b>		<b>4,057 t</b>			<b>4,88 m<sup>3</sup></b>

## INVENTARI DE RESIDUS PERILLOSO.

Dins l'obra s'han detectat aquests residus perillosos, els quals es separaran i gestionaran per separat per evitar que contaminin altres residus

Materials de construcció que contenen amiant	-	altres	especificar	-
Residus que contenen hidrocarburs	-		especificar	-
Residus que contenen PCB	-		especificar	-
Terres contaminades	-		especificar	-

**MINIMITZACIÓ**

**PROJECTE.** durant l'elaboració del projecte s'han prè les següents mesures per tal de minimitzar els residus

1.- S'ha previst reutilitzar en obra parts dels materials que es retiren	si
2.- S'han optimitzat les seccions resistents de pilars, jàsseres, parets, fonaments, etc.	si
3.- L'adequació de l'edifici al terreny, genera un equilibri de moviments de terres	-
4.- El sistema constructiu és industrialitzat i prefabricat, es munta en obra sense generar gairebé residus	si
5.-	-
6.-	-

**OBRA.** a l'obra es duran a terme les accions següents

1.- Emmagatzematge adient de materials i productes	si
2.- Conservació de materials i productes dins el seu embalatge original fins al moment de la seva utilització	si
3.- Els materials granulars (graves, sorres, etc.) es dipositaran en contenidors rígids o sobre superfícies dures	si
4.-	-
5.-	-
6.-	-

**ELEMENTS DE CONSTRUCCIÓ REUTILITZABLES**

fusta en bigues reutilitzables	0,00 t	0,00 m³
fusta en llates, tarimes, parquetes reutilitzables o reciclables	0,00 t	0,00 m³
acer en perfils reutilitzables	0,00 t	0,00 m³
altres :	0,00 t	0,00 m³
<b>Total d'elements reutilitzables</b>	<b>0,00 t</b>	<b>0,00 m³</b>

**GESTIÓ (obra)**

**Terres**

Excavació / Mov. terres	Volum m³ (+20%)	reutilització		terres per tractar	
		a la mateixa obra	a altra autoritzada	valoritzador / abocador	
terra vegetal	0	0,00	0,00	0,00	0,00
graves/ sorres/ pedraplè	0	0,00	0,00	0,00	0,00
argiles	0	0,00	0,00	0,00	0,00
altres	0	0,00	0,00	0,00	0,00
terres contaminades	0				0,00
<b>Total</b>	<b>0</b>	<b>0,00</b>	<b>0,00</b>	<b>0,00</b>	<b>0,00</b>

**SEPARACIÓ DE RESIDUS A OBRA.** Cal separar individualitzadament en les fraccions següents si la generació per cadascú d'ells a l'obra supera les quantitats de ...

R.D. 105/2008	tones	Projecte	cal separar	tipus de residu
Formigó	80	1,64	no	inert
Maons, teules i ceràmics	40	4,11	no	inert
Metalls	2	0,03	no	no especial
Fusta	1	0,05	no	no especial
Vidres	1	0,00	no	no especial
Plàstics	0,50	0,04	no	no especial
Paper i cartró	0,50	0,04	no	no especial
Especials*	inapreciable	inapreciable	si	especial

\* Dins els residus especials hi ha inclosos els envasos que contenen restes de matèries perilloses, vernissos, pintures, disolvents, desencofrants, etc... i els materials que hagin estat contaminats per aquests. Tot i ser difícilment quantificables, estan presents a l'obra i es separaran i tractaran a part de la resta de residus

Malgrat no ser obligada per tots els tipus de residus, s'han previst operacions de destria i recollida selectiva dels residus a l'obra en contenidors o espais reservats pels següents residus

	R.D. 105/2008	projecte*
Inerts	Contenedor per Formigó	no
	Contenedor per Ceràmics (maons,teules...)	no
No especials	Contenedor per Metalls	no
	Contenedor per Fustes	no
	Contenedor per Plàstics	no
	Contenedor per Vidre	no
	Contenedor per Paper i cartró	no
Especials	Contenedor per Guixos i altres no especials	no
	Perillosos (un contenidor per cada tipus de residu especial)	si

\* A la cel.la projecte apareixen per defecte les dades del R.D. 105/2008. Es permet la possibilitat d'incrementar les fraccions que se separen , per poder-ne millorar la gestió, però en cap cas es permet no separar si el R.D. ho obliga.



**GESTIÓ (fora obra) els residus es gestionaran fora d'obra a:**

Degut a la manca d'espai, les operacions de separació de residus les realitzarà fora de l'obra un gestor autoritzat

-

Instal·lacions de reciclatge i/o valorització

si

Dipòsit autoritzat de terres, enderroc i runes de la construcció

si

**Tipus de residu i Nom, adreça i codi de gestor del residu (decret 161/2001)**

tipus de residu	gestor	adreça	codi del gestor

**PRESSUPOST**

S'ha considerat pel càlcul del pressupost estimatiu :	Costos*	
Les previsions de separació de l'apartat de gestió i :	Classificació a obra: entre <b>12-16 €/m<sup>3</sup></b>	<b>11,00</b>
Un esponjament mig de tot tipus de residu del 35%	Transport: entre <b>5-8 €/m<sup>3</sup></b> (mínim 100 €)	<b>11,00</b>
La distància mitjana al abocador : 15 Km	Abocador: runa neta (separada): entre <b>4-10 €/m<sup>3</sup></b>	<b>11,00</b>
Els residus especials i perillosos en bidons de 200 l.	Abocador: runa bruta (barrejat): entre <b>15-25 €/m<sup>3</sup></b>	<b>11,00</b>
Contenidors de 5 m <sup>3</sup> per cada tipus de residu	Especials**: n° transports a <b>200 €/ transport</b>	<b>0</b>
Lloguer de contenidors inclòs en el preu	Gestor terres: entre <b>5-15 €/m<sup>3</sup></b>	<b>11,00</b>
La gestió de terres inclou la seva caracterització***	Gestor terres contaminades: entre <b>70-90 €/m<sup>3</sup></b>	<b>11,00</b>

\*Els preus recollits per l'OCT s'han obtingut dels abocadors i valoritzadors de Catalunya, que han subministrat dades (2008-2009)

\*\* Malgrat ser de difícil quantificació, sempre hi haurà residus especials a obra, per tant sempre caldrà una previsió de nombre de transports per la seva correcta gestió

\*\*\* La caracterització de terres o de qualsevol residu, permet saber amb exactitud quins elements contaminants o no, i amb quines proporcions hi són presents (dins el cost s'ha previst una caracterització, independentment del volum de terres. Cost de cada caracterització 1000 euros.)

RESIDU	Volum	Classificació	Transport	Valoritzador / Abocador	
Excavació	m <sup>3</sup> (+20%)	11,00 €/m <sup>3</sup>	11,00 €/m <sup>3</sup>	11,00 €/m <sup>3</sup>	11,00 €/m <sup>3</sup>
Terres	0,00	-	-	0,00	
Terres contaminades	0,00	-	-		0,00
				runa neta	runa bruta
				11,00 €/m <sup>3</sup>	11,00 €/m <sup>3</sup>
Construcció	m <sup>3</sup> (+35%)				
Formigó	1,58	-	17,41	-	17,41
Maons i ceràmics	2,58	-	28,39	-	28,39
Petris barrejats	0,93	-	10,26	-	10,26
Metalls	0,11	-	1,20	-	1,20
Fusta	0,27	-	3,01	-	3,01
Vidres	0,00	-	-	-	0,00
Plàstics	0,63	-	6,92	-	6,92
Paper i cartró	0,72	-	7,94	-	7,94
Guixos i no especials	0,13	-	1,46	-	1,46
Altres	0,00	-	-	-	-
Perillosos Especials	0,00	0,00			0,00
		0,00	100,00	0,00	76,58

**Elements Auxiliars**

Casetes d'emmagatzematge	0,00
Compactadores	0,00
Matxucadora de petris	0,00
Altres tipus de contenidors (per contenir líquids, beurades de formigó, etc..)	0,00
	0,00
	0,00

El pressupost estimatiu de la gestió de residus és de : 176,58 €

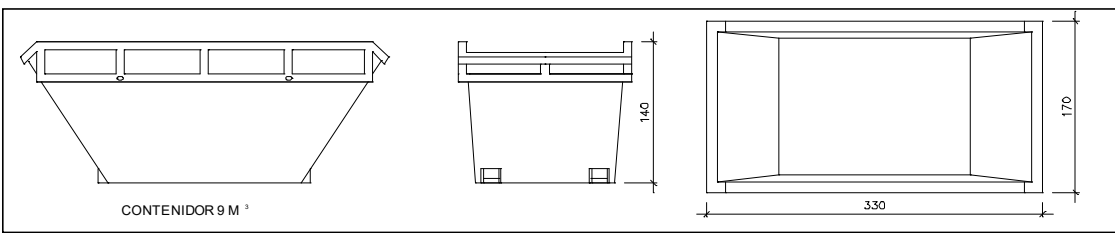
El volum de residus aparent és de :

5,16 m<sup>3</sup>

El pes dels residus és de :

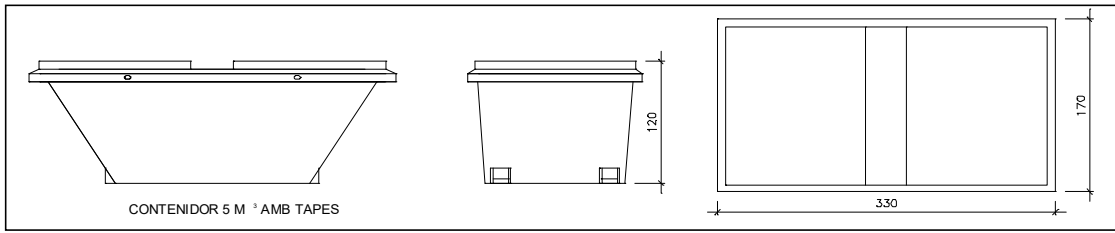
6,96 tones

**El pressupost de la gestió de residus és de : 176,58 euros****ESTUDI DE GESTIÓ DE RESIDUS****Enderroc, Rehabilitació, Ampliació**  
documentació gràfica**DOCUMENTACIÓ GRÀFICA. INSTAL·LACIONS PREVISTES : TIPUS I DIMENSIONS DE CONTENIDORS DE RESIDUS PER OBRES**



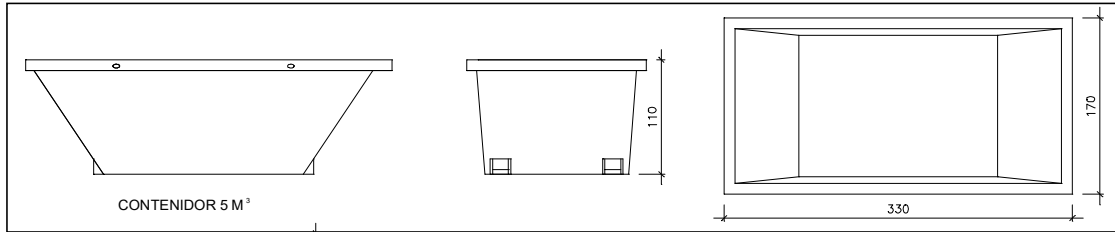
Contenedor 9 m<sup>3</sup> . Apte per a formigó, ceràmics, petris i fusta

unitats	-
---------	---



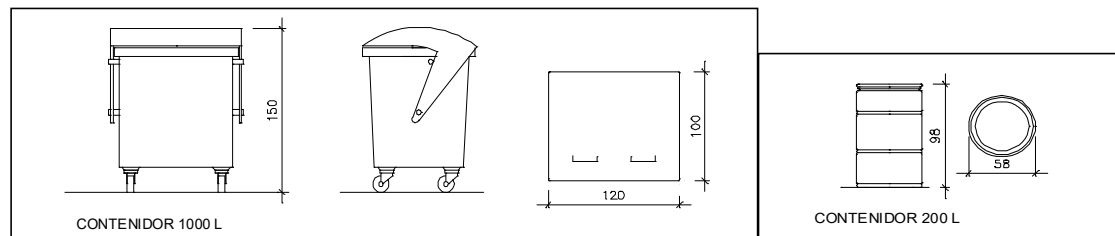
Contenedor 5 m<sup>3</sup> . Apte per a plàstics, paper i cartró, metalls i fusta

unitats	1
---------	---



Contenedor 5 m<sup>3</sup> . Apte per a formigó, ceràmics, petris, fusta i metalls

unitats	-
---------	---



Contenedor 1000 L . Apte per a paper i cartró, plàstics

unitats	-
---------	---

Bidó 200 L .Apte per a residus especials

unitats	-
---------	---

El **Reial Decret 105/2008**, estableix que cal facilitar plànols de les instal·lacions previstes per a emmagatzematge, maneig, separació i altres operacions de gestió dels residus dins l'obra, si s'escau.

Donada la tipologia del projecte i per tal de no duplicar informació, aquests plànols d'instal·lacions previstes són a:

Estudi de Seguretat i Salut	-
Annex 1 d'aquest Estudi de Gestió de Residus	-

Posteriorment aquests plànols poden ser objecte d'adaptació a les característiques particulars de l'obra i els seus sistemes d'execució, previ acord de la direcció facultativa.

A més dels elements descrits, tal i com consta al pressupost, a l'obra hi haurà altres instal·lacions com :

Casetes d'emmagatzematge	-
Compactadores	-
Matxucadora de petris	-
Altres tipus de contenidors (per contenir líquids, beurades de formigó, etc..)	-
	-
	-

Les operacions destinades a la tria, classificació, transport i disposició dels residus generats a obra, s'ajustaran al que determina el Pla de Gestió de Residus elaborat per el Contractista, aprovat per la Direcció Facultativa i acceptat per la Propietat.

Aquest Pla ha estat elaborat en base a l'Estudi de Gestió de Residus, que s'inclou al projecte.

Si degut a modificacions en l'execució de l'obra o d'altres, cal fer modificacions a la gestió en obra dels residus, aquestes modificacions es documentaran per escrit i seran aprovades si s'escau per la Direcció Facultativa i se'n donarà comunicació per a la seva acceptació a la Propietat.

**ESTUDI DE GESTIÓ DE RESIDUS**

**Enderroc, Rehabilitació, Ampliació**  
fiança

**FIANÇA**

**FIANÇA MUNICIPAL SEGONS DECRET 161/2001**

Per les característiques del projecte, de com s'executarà l'obra i donades les operacions de minimització abans descrites, el càlcul inicial de generació de residus, a efectes del càlcul de la fiança, s'estima que es podrà reduir en un percentatge del:

Previsió inicial de l'Estudi		Percentatge de reducció per minimització	Previsió final de l'Estudi
Total excavació	0,00 m <sup>3</sup>		0,00 m <sup>3</sup>
Total construcció	6,96 m <sup>3</sup>	10,00 %	6,27 m <sup>3</sup>

Si per les previsions del Pla de gestió de residus (que ha d'elaborar el contractista), es modifiquen les previsions de generació de residus, per causa de modificació dels procediments de treball o en l'execució de les obres, aquest document s'actualitzarà i les noves dades es faran arribar a :

L'Ajuntament d'/de **Reus**

<b>Càlcul de la fiança</b>			
Residus de excavació *	0 m <sup>3</sup>	6,01 euros/m <sup>3</sup>	0 euros
Residus de construcció *	6,27 m <sup>3</sup>	12 euros/m <sup>3</sup>	120,20 euros
<b>VOLUM TOTAL DELS RESIDUS</b>			<b>6 m<sup>3</sup></b>
<b>Total fiança</b>			<b>120,20 euros</b>

\* Travassar les dades dels totals d' excavació i construcció de la Previsió final de L'Estudi (apartat superior)